

Piyasa Gündemi

ABD

ABD borsaları Trump'ın yapay zeka sektörüne yatırımların artırılması kararı ile pozitif seyretti. S&P 500 yeni rekor seviyeye ulaştı. Dow ve S&P 500 sırasıyla %0,3 ve %0,61 yükseldi. Teknoloji ağırlıklı Nasdaq Composite ise %1,28 oranında değer kazandı. Bu kazanımlar, güçlü gelen şirket bilançoları ve Başkan Trump'ın politikalarına yönelik artan iyimserlikle desteklendi. Piyasalar vergi indirimlerinin ve deregülasyonların ekonomik büyümeyi ve şirket karlarını artırmalarını bekliyor. Kurumsal cephede, Netflix yeni abone sayısında rekor bir artış bildirdikten sonra %9,7 yükselirken, Procter & Gamble güçlü gelen üç aylık sonuçlarla %1,9 yükseldi. Oracle da 500 milyar dolarlık bir AI yatırım girişimiyle bağlantılı SoftBank ve OpenAI ile ortak girişim duyurusunun ardından %6,8 yükseldi. Bugün Asya borsaları pozitif seyretti. Çin'de menkul kıymet düzenleyici kurum sigorta şirketleri ile fonların hisse yatırımlarını artırması gerektiği yönünde açıklama yaptı. Japon yeni, Japonya Merkez Bankası'nın iki günlük politika toplantısına başlamasıyla birlikte Perşembe günü dolar karşısındaki son düşüşünü 156,5'te sınırladı. Merkez bankasının Cuma günü politika faizini %0,5'e çıkarması bekleniyor. Çin'de Shanghai, Japonya'da Nikkei endeksi 1%'e yakın değer kazandı. ABD endeks vadeli ise çünkü kazanımların ardından bugün sınırlı bir geri çekilme ile yatay seyreliyor.

Euro Bölgesi

Avrupa tarafında, yatırımcılar ECB borçlanma maliyetleri ve Trump'ın ticaret engellerinin Avrupa kurumsal getirileri üzerindeki etkisini değerlendirmeye devam ederken Avrupa endeksleri güçlü şirket kazançlarından gelen destekle bu hafta güçlü ivmelerini sürdürdü. Euro Bölgesi'nin STOXX 50 endeksi %0,8 artarak 2.000'den bu yana en yüksek seviyesi olan 5.206'da kapanırken, STOXX 600 endeksi %0,4 artarak rekor seviyesini 528'e çıkardı. Adidas, dördüncü çeyrekte güçlü gelir ve kazanç büyümesi sinyali verdikten sonra %6'lık bir artışla kazançlara öncülük etti. Adidas'ın desteği ile DAX Çarşamba günü yaklaşık %1 daha yüksek bir seviyede 21.259'da kapanarak sekizinci ardışık kazanç seansını gerçekleştirdi ve Avrupa'daki emsallerini geride bıraktı. Ayrıca, ABD'deki yeni veya büyük yapay zeka yatırım projelerinin desteği ile ASML %2'den fazla yükseltilti. Buna karşılık, ABD Başkanı Trump AB'nin 'gümrük tarifelerine hazır' olduğunu söyledi ve 1 Şubat'tan itibaren yürürlüğe girebilecek Çin ithalatlarına %10'luk bir vergiden bahsetti. Davos'ta, ECB Başkanı Christine Lagarde Avrupa'yı, Başkan Trump döneminde seçici tarifeler de dahil olmak üzere ABD ticaret politikasındaki olası değişiklikleri tahmin etmeleri konusunda uyardı. Başkan, ekonomik reformları savundu, ECB'nin faiz oranı kesintilerine yönelik ihtiyatlı yaklaşımını destekledi ve enerji fiyatlarını merkezi bir enflasyonist zorluk olarak tanımladı.

Türkiye

Yurt içinde bugünün gündemi TCMB'nin faiz kararı olarak karşımıza çıkıyor. Bugün 14:00'te karar ilan edilecek. Kurum olarak bugünkü toplantıda politika faizinin yüzde 47,50'den yüzde 45 seviyesine (250 baz puan) çekilmesini bekliyoruz. Bugün toplantıdaki detaylar, mart ayında yapılacak toplantıya yönelik beklentileri şekillendirmesi adına da önemli olacaktır.

Bugün Açıklanacak Önemli Veriler

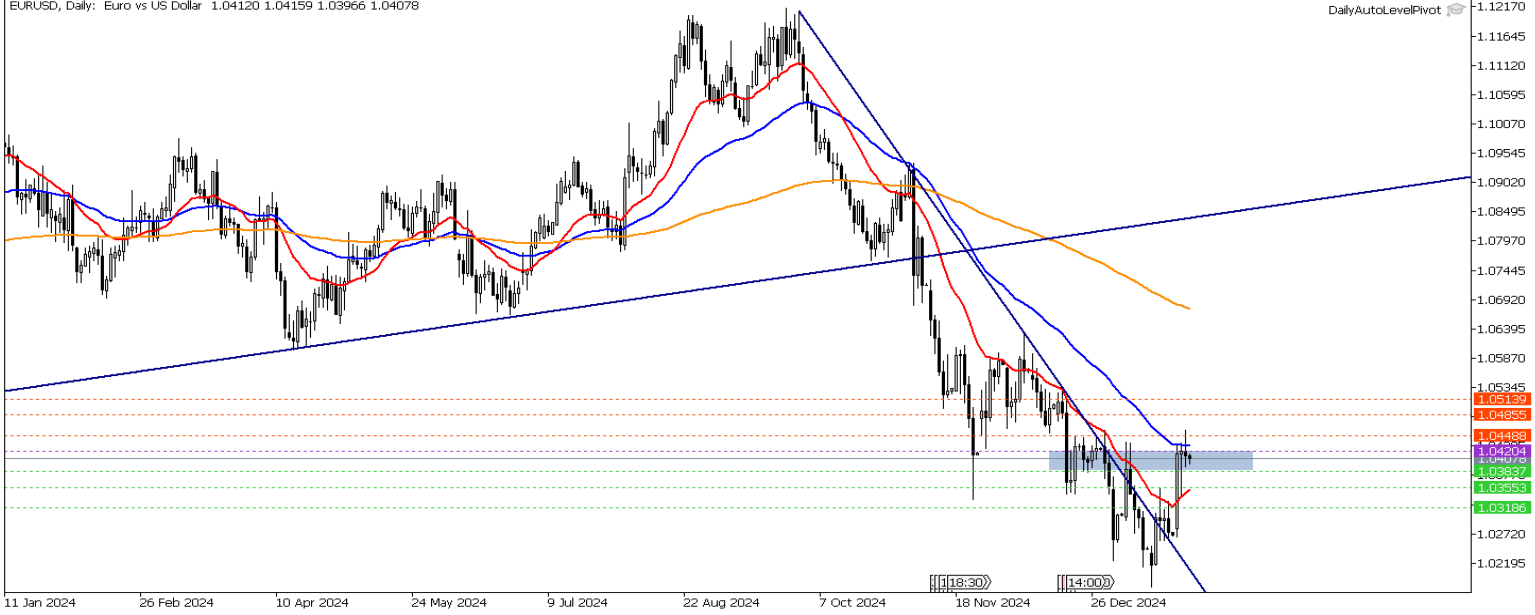
Saat	Ülke	Açıklanacak Veriler	Beklenti	Önceki
14:00	TRY	TCMB Bir Hafta Vadeli Repo Faiz Oranı (Oca)	45,00%	47,50%
16:30	USD	İşsizlik Haklarından Yararlanma Başvuruları	221K	217K
16:30	CAD	Çekirdek Perakende Satışlar (Aylık) (Kas)	0,10%	0,10%
16:30	CAD	Perakende Satışlar (Aylık) (Kas)	0,20%	0,60%
18:30	USD	ABD Enerji Bilgi Dairesi Haftalık Doğal Gaz Stokları		-258B
19:00	USD	ABD Enerji Bilgi Dairesi Ham Petrol Stokları		-1,962M
19:00	USD	ABD Başkanı Trump'ın Konuşması		

EUR/USD

EURUSD paritesi teknik olarak 1,0383 – 1,0420 bölgesini takip ediyoruz. Yukarı yönlü görünüm için bölge üzerinde kalıcılık görmek gerekebilir. 1,0420 seviyesi etrafındaki baskılanmada 1,0383 – 1,0355 seviyeleri destek olarak takip edilebilir. Gün içi teknik seviyeler olarak;

Destekler: 1,0383 – 1,0355 – 1,0318

Dirençler: 1,0420 – 1,0448 – 1,0485



GBP/USD

GBPUSD paritesinde teknik olarak, yukarı yönlü görünüm için 1,2290 – 1,2333 bölgesi üzerinde fiyatlamalar görmek gerekebilir. Olası düşüşlerde 1,2290 desteğinin kırılması ile 1,2264 – 1,2221 seviyeleri destek olarak takip edilebilir. Gün içi teknik seviyeler olarak;

Destekler: 1,2290 – 1,2264 – 1,2221

Dirençler: 1,2333 – 1,2359 – 1,2401

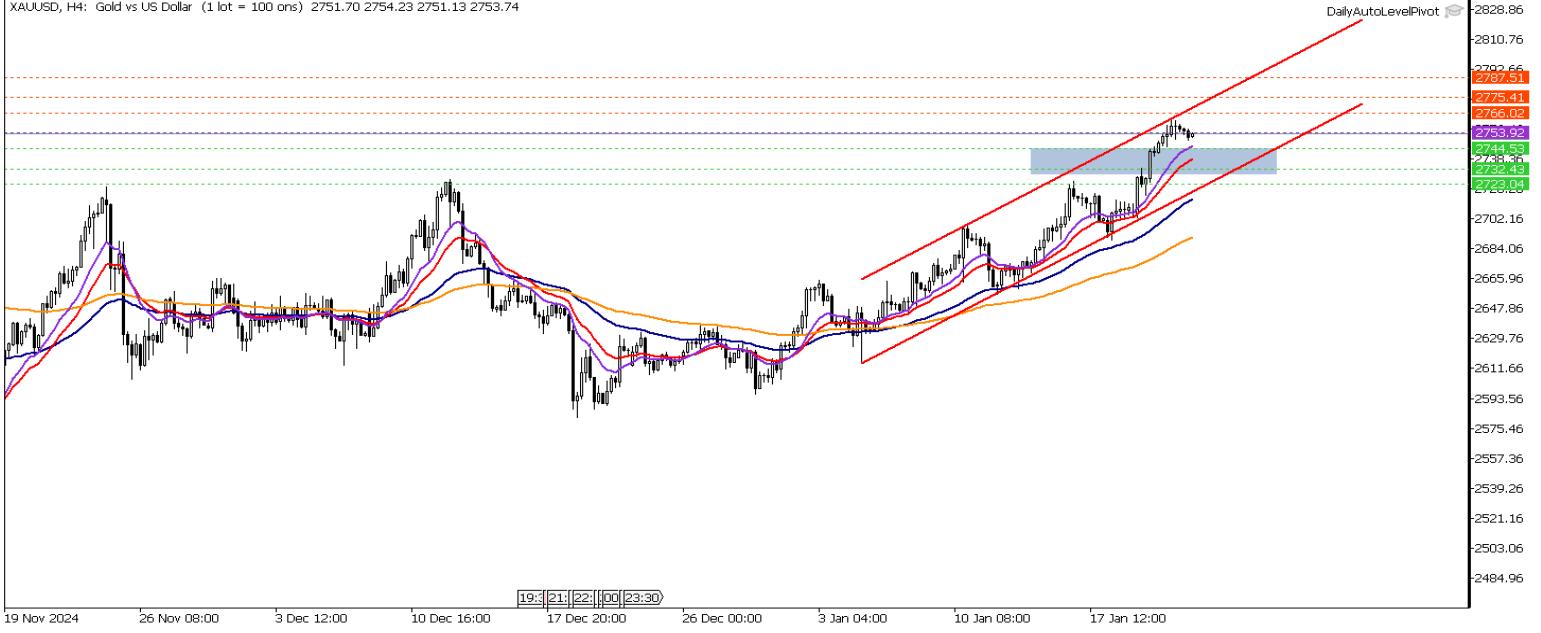


XAU/USD

Altında teknik olarak 20 – 50 EMA indikatörlerinden destekle 2753 bölgesini takip ediyoruz. 2753 seviyesi destek olarak çalıştığı sürece gerçekleşebilecek yükselişlerde 2766– 2775 seviyeleri direnç olarak takip edilebilir. Gün içi teknik seviyeler olarak;

Destekler: 2753 – 2744 - 2732

Dirençler: 2766 – 2775 - 2787

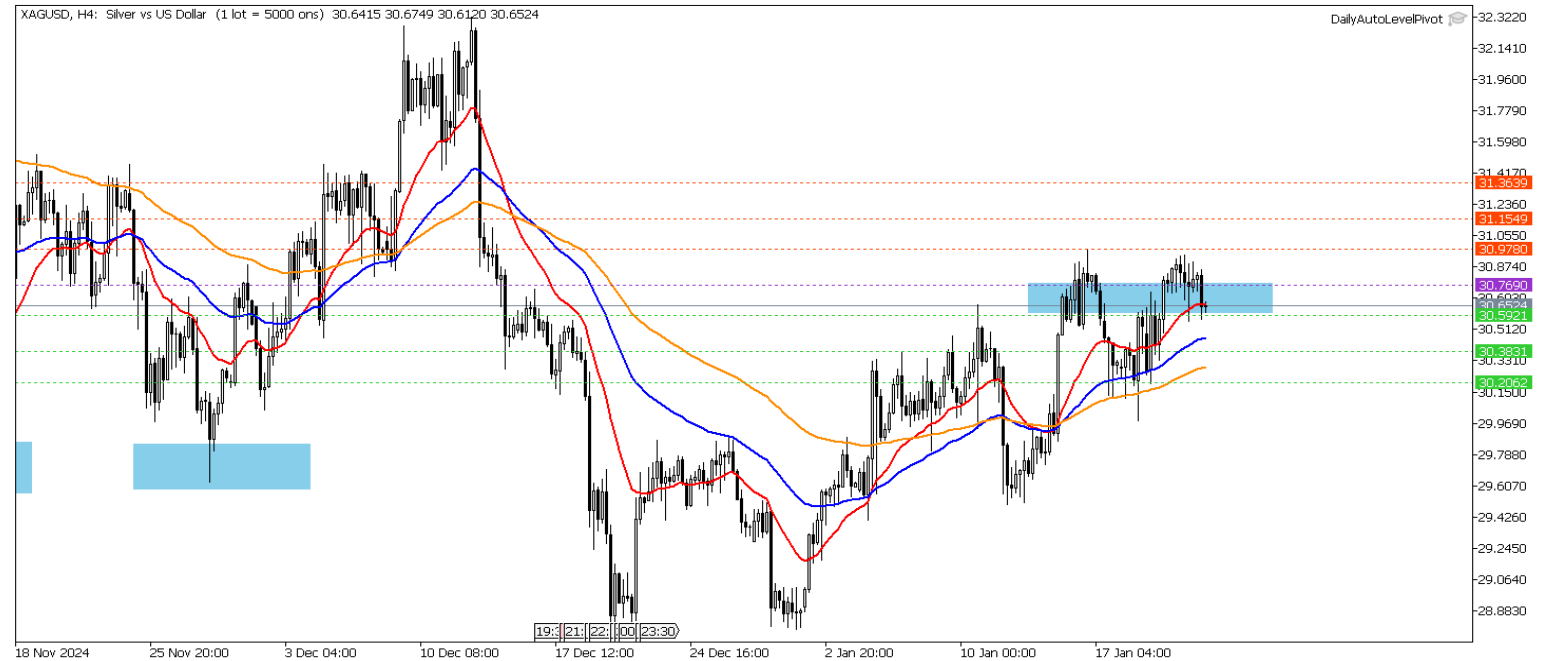


XAG/USD

Gümüşte teknik olarak 30,59 – 30,76 bölgesini takip ediyoruz. 30,76 seviyesi altındaki hareketlerde 30,59 – 30,38 seviyeleri destek olarak takip edilebilir. Olası toparlanmalarda 30,76 direncinin aşılması ile 30,97 seviyesine doğru toparlanmalar izlenebilir. Gün içi teknik seviyeler;

Destekler: 30,59 – 30,38 – 30,20

Dirençler: 30,76 – 30,97 – 31,15

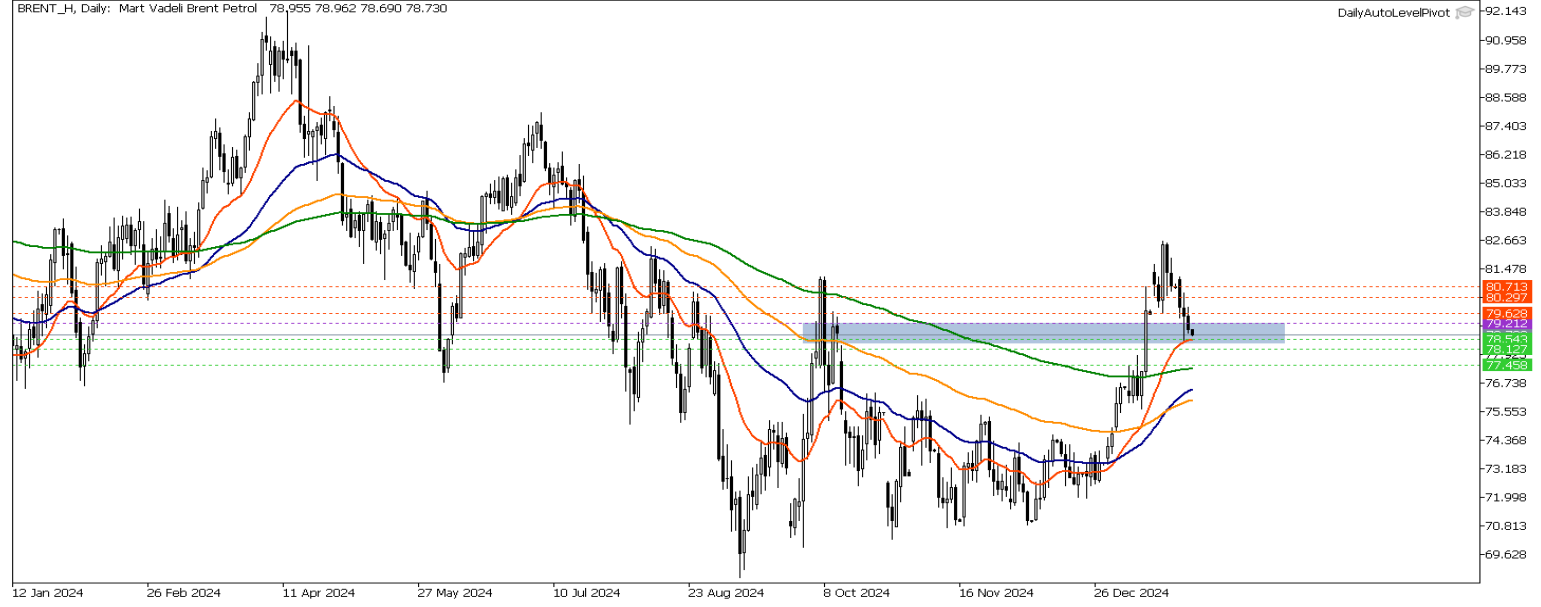


Brent Petrol

Petrol vadeli işlemlerinde teknik olarak 79,21 seviyesi etrafındaki baskılanmada 78,54 – 78,12 seviyelerine doğru geri çekilmeler izlenebilir. Olası toparlanmalarda 79,21 direncinin aşılması ile 79,62 – 80,29 seviyeleri direnç konumuna gelebilir. Gün içi teknik seviyeler olarak ;

Destekler: 78,54 – 78,12 – 77,45

Dirençler: 79,21 – 79,62 – 80,29

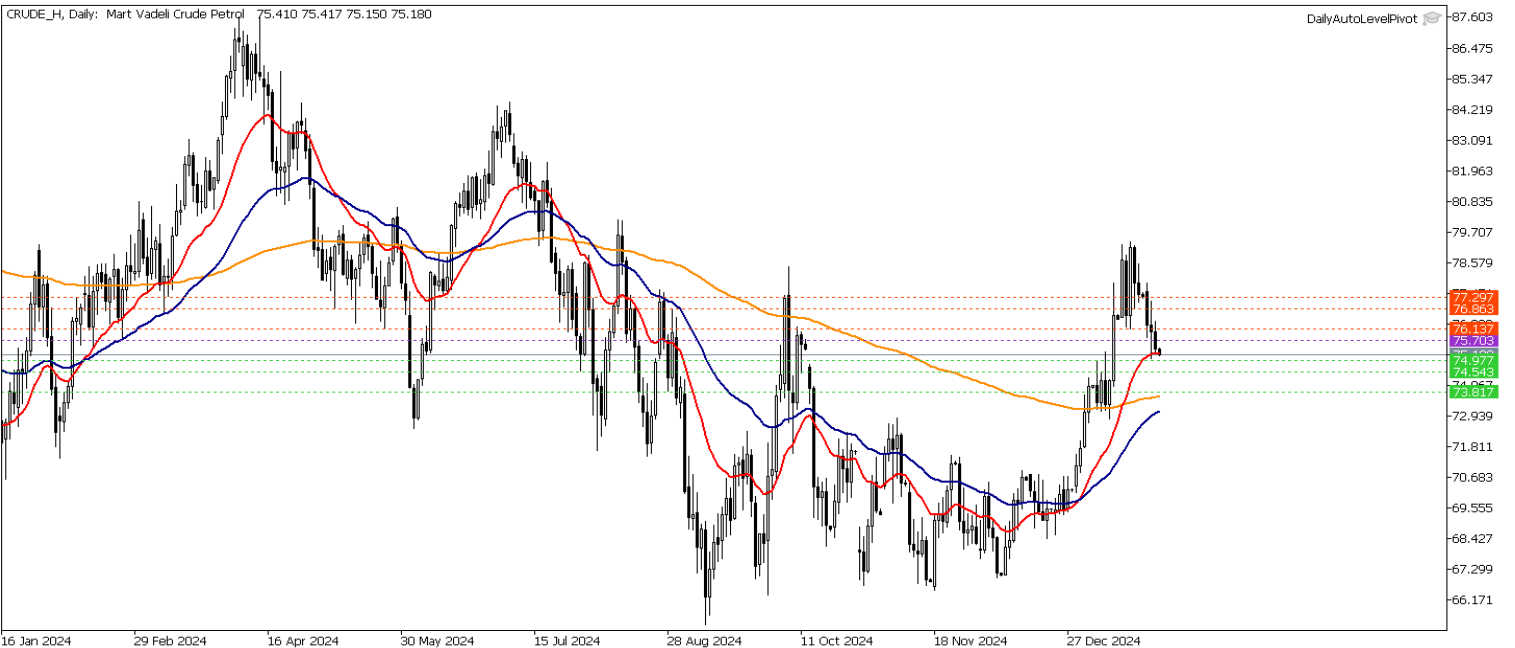


Crude Petrol

Ham petrolde kısa vadede yükselişin devamı için 75,70 seviyesi üzerinde kalıcı fiyatlamaların devam etmesi gerekebilir. İlgili seviye altındaki fiyatlamalarda 74,97 – 74,54 seviyelerine doğru geri çekilmeler izlenebilir. Olası yükselişlerde 75,70 seviyesinin aşılması ile 76,13 – 76,86 seviyeleri direnç olarak takip edilebilir. Gün içi teknik seviyeler olarak ;

Destekler: 74,97 – 74,54 – 73,81

Dirençler: 75,70 – 76,13 – 76,86

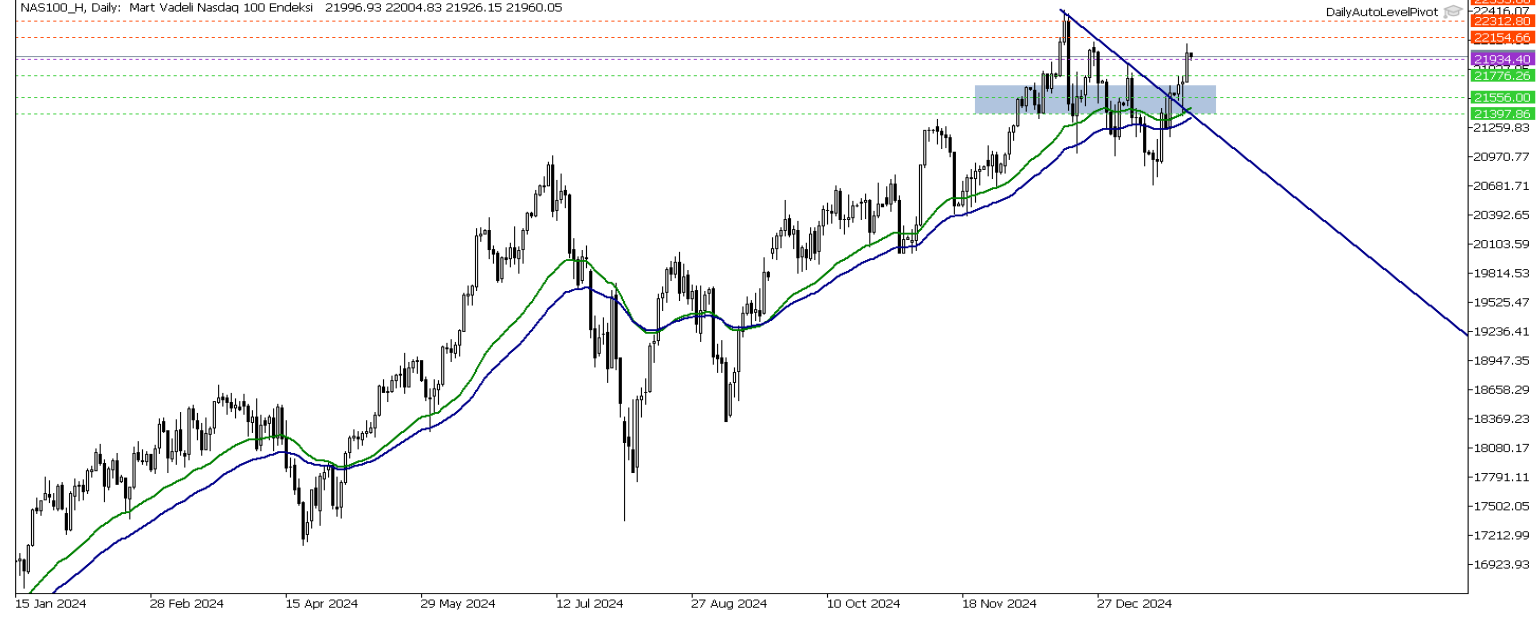


Nasdaq Yakın Vade

Nasdaq endeks vadeli kontratında teknik olarak 20 – 50 EMA indikatörlerinin desteklediği 21934 seviyesini takip ediyoruz. Yukarı yönlü görünümün devamı için ilgili seviye üzerinde kalıcılık görmek gerekebilir. Olası yükselişlerde 22154 – 22312 seviyelerine doğru toparlanmalar izlenebilir. Gün içi teknik seviyeler olarak;

Destekler: 21776 – 21556 - 21397

Dirençler: 22154 – 22312 - 22533

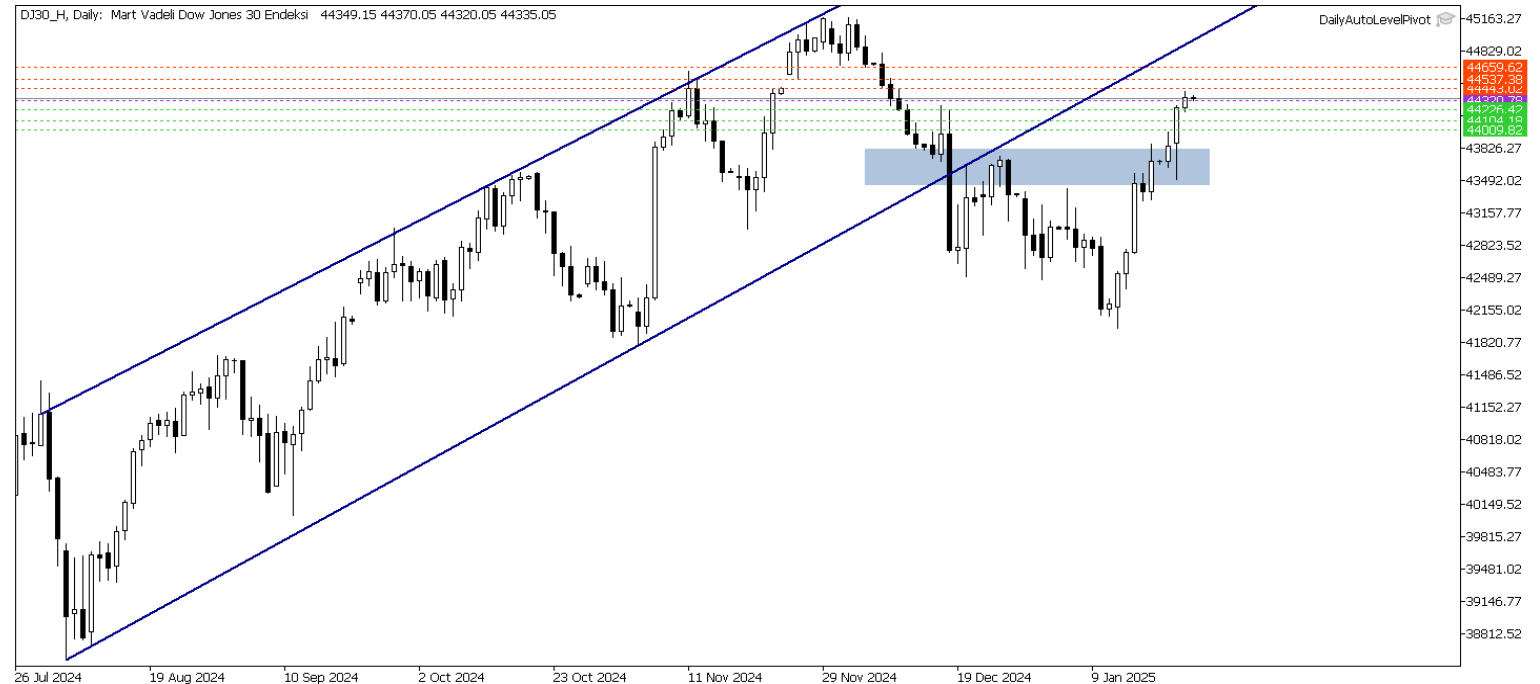


Dow Jones Yakın Vade

DJ endeksi için kısa vadede teknik olarak 44320 seviyesini takip ediyoruz. Seviye üzerindeki hareketlerde 44443 – 44537 seviyeleri direnç olarak takip edilebilir. Olası düşüşlerde 44320 desteğinin kırılması ile 44226 – 44104 seviyelerine doğru düşüşler hızlanabilir. Gün içi teknik seviyeler olarak;

Destekler: 44226 – 44104 - 44009

Dirençler: 44443 – 44537 - 44659



**Gedik Yatırım Menkul Değerler A.Ş. - Gedik Forex Birimi**

E-Posta : forex@gedik.com

Adres : Altayçeşme Mahallesi Çamlı Sokak Pasco Plaza No :21 İç Kapı No :45 Kat: 10-11,12, 34843 Maltepe/İstanbul

Tel : (0216) 453 01 20

Forex Satış Birimi

Mehmet Karakavuk	Müdür	(Dahili - 1921)	mehmet.karakavuk@gedik.com
Kaan Can	Yatırım Uzmanı	(Dahili - 1266)	kaan.can@gedik.com
Şahin Gülçen	Yatırım Uzmanı	(Dahili - 1320)	sahin.gulcen@gedik.com
Zeliha Avşar	Yatırım Uzmanı	(Dahili - 1411)	zeliha.avsar@gedik.com

Gedik Yatırım Menkul Değerler A.Ş. - Yatırım Danışmanlığı Birimi

E-Posta : gyd@gedik.com

Adres : Altayçeşme Mahallesi Çamlı Sokak Pasco Plaza No :21 İç Kapı No :45 Kat: 10-11,12, 34843 Maltepe/İstanbul

Tel : (0216) 453 00 53

Yatırım Danışmanlığı Birimi

Mesut KURT	Müdür	mesut.kurt@gedik.com
Eda KARADAĞ	Müdür Yardımcısı	eda.karadag@gedik.com
Onurcan BAL	Müdür Yardımcısı	onurcan.bal@gedik.com
Betül GEDİK	Yönetmen	betul.gedik@gedik.com
Ceren TABAN	Yönetmen	ceren.taban@gedik.com
Yılmaz ALTUN	Yatırım Danışmanı	yilmaz.altun@gedik.com
Elif KAYA	Uzman	elif.kaya@gedik.com

YASAL UYARI

Burada yer alan bilgiler Gedik Yatırım tarafından bilgilendirme amacıyla hazırlanmıştır. Yatırım sinyal, bilgi, yorum ve tavsiyeleri yatırım danışmanlığı kapsamında değildir. Yatırım danışmanlığı hizmeti; aracı kurumlar, portföy yönetim şirketleri, mevduat kabul etmeyen bankalar ile müşteri arasında imzalanacak yatırım danışmanlığı sözleşmesi çerçevesinde sunulmaktadır. Burada yer alan sinyal, yorum ve tavsiyeler, herhangi bir yatırım aracının alım satım önerisi ya da getiri vaadi olarak yorumlanmamalıdır. Bu görüşler mali durumunuz ile risk ve getiri tercihlerinize uygun olmayabilir ve sadece burada yer alan bilgilere ve sinyallere dayanarak yatırım kararı verilmesi beklentilerinize uygun sonuçlar doğurmayabilir. Burada yer alan sinyaller, fiyatlar, veriler ve bilgilerin tam ve doğru olduğu garanti edilemez; içtenlik, haber verilmeksizin değiştirilebilir. Tüm sinyal ve veriler, Gedik Yatırım tarafından güvenilir olduğuna inanılan kaynaklardan alınmıştır. Bu sinyal ve kaynakların kullanılması nedeni ile ortaya çıkabilecek hatalardan ve zararlardan Gedik Yatırım sorumlu değildir.