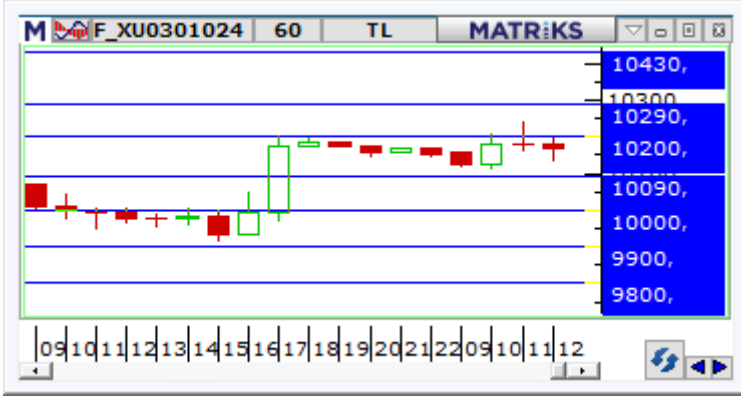
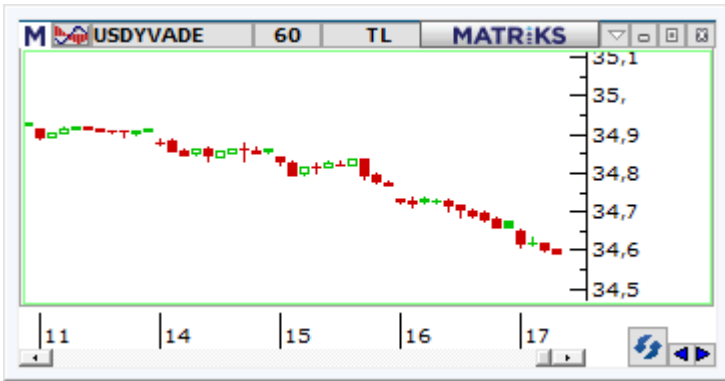


VADELİ İŞLEM VE OPSİYON PİYASASI



BIST30 Yakın Vade

Güne hafif satıcı bir açılışla başlayan Ekim vadeli endeks kontratında gün içerisinde zayıf görünümle birlikte dalgalı bir fiyatlama takip ediliyor. Günün ilk yarısında 10.111,00 – 10.237,50 seviyeleri arasında hareket eden sözleşme, 12:55 itibarıyla %0,20 oranında sınırlı bir düşüşle 10.165 seviyelerinden işlem görüyor. Psikolojik öneme sahip 10.000 üzerinde tutunmanın önem taşıdığı sözleşmede 10.120 - 10.090 ve 10.000 seviyeleri kısa vadeli destek noktaları olup, 10.000 puan altında satıcı seyir etkisini sürdürebilir. Bu durumda 9.950 – 9.900 bölgesine doğru geri çekilmeler gündeme gelebilir. Sözleşmede yeniden alımların gözlenmesi halinde ise 10.200 – 10.250 aralığı kısa vadeli ilk güçlü direnç bölgesidir. Bu bölge üzerinde 10.290 – 10.350 ve 10.430 seviyeleri direnç konumunda bulunmaktadır. Sözleşmede gün içi yüksek seyreden volatiliteye ve sert fiyat hareketlerine karşı dikkatli olunmalıdır.



USDTRY Yakın Vade

Yurt içi piyasalar için bugün TCMB'nin faiz kararı takip edilecek. Merkez için bugünkü toplantısında faizlere dokunması beklenmiyor. Karar metnindeki olası değişiklikler, yılın kalan toplantılarına ilişkin beklentileri şekillendirmesi adına önemli olacaktır. ABD'de ise bugün açıklanacak veriler bulunuyor. Hafta başından bu yana, ABD'de veri takvimi sakindi. Açıklanan veriler, veri bazlı hareketlere neden olmadı. Bugünkü verilerinde etkisi sınırlı kalabilir. Ekim vadeli Dolar/TL sözleşmesi bugün 34,5920-34,6538TL arasında seyreliyor. Dolar/TL spot kuru saat 12:50 itibarıyla 34,16'li seviyelerde bulunuyor. Dolar endeksi 103,54 puan civarında izleniyor.

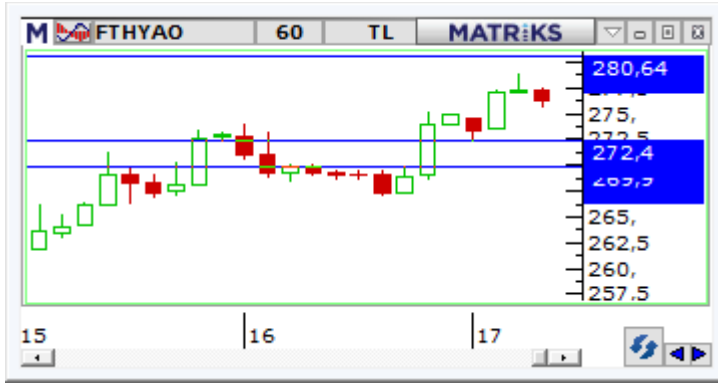


XAUTRY (Gram Altın) Yakın Vade

Ekim vadeli gram altın sözleşmesi bugün 2985,65-2997,99 TL arasında seyreliyor. Spot piyasada saat 12:50 itibarıyla gram altın 2943 lira, ons altın 2680\$ ve Dolar/TL kuru 34,16'li seviyelerde takip ediliyor. Küresel piyasalarda, bu hafta Fed üyelerinin konuşmaları ve ABD'de açıklanan bilançolar, fiyatlamalar üzerinde etkili oluyor. Bugün içinde ABD'de veriler ve Avrupa Merkez Bankasının faiz kararı, küresel piyasaların gündeminde olacaktır. Avrupa için faiz indirimi beklenirken, Başkan Lagarde'ın konuşması önemli olacaktır. ABD'de ise açıklanacak verilerin etkisi sınırlı kalabilir. Gün içerisinde Fed üyelerinin konuşmaları takip edilebilir. Sözleşmede olası oynaklığa karşı yatırımcıların aktif bir kar al/ zarar durdur seviyesi belirleyerek hareket etmeleri daha sağlıklı olacaktır.

VIOP PAY VADELİ SÖZLEŞMELERİ

SEMBOL	ACKL	SON	GUN.F%	G.DUSUK	G.YUKSEK	T.HACIM	UZLASMA	TEORIK FIYAT	SAAT
F_THYAO1024	THYAO Ekim 2024 Vadeli	276,28	+0,70	272,43	278,77	722.914.8	277,22	278,06	12:52:02
F_AKBNK1024	AKBNK Ekim 2024 Vadeli	54,85	-1,26	54,72	55,72	582.000.8	55,04	55,05	12:52:02
F_YKBNK1024	YKBNK Ekim 2024 Vadeli	27,17	-1,34	27,03	27,59	562.190.2	27,19	27,26	12:51:48
F_GUBRF1024	GUBRF Ekim 2024 Vadeli	197,90	+4,42	190,35	202,00	532.527.7	198,79	198,79	12:52:00
F_KCHOL1024	KCHOL Ekim 2024 Vadeli	185,79	+0,32	183,41	187,25	396.959.6	185,97	186,56	12:52:01

**FTHYAO:**

Endekste alıcılı seyir kaydedilirken, Ekim vadeli THYAO sözleşmesi 272,43 TL – 278,77 TL seviyeleri arasında fiyatlanmaktadır. Endekste seyre paralel pozitif fiyatlanmanın yaşandığını sözleşmede alıcılı seyrin devamında 14 günlük ortalamanın bulunduğu 277,58 TL üzeri kapanışlar alım iştahını destekleyecektir. Bu durumda 278,80 TL ve 280,64 TL yükselişlerde takip edilecek dirençlerdir. Seans içi realizasyonlarda ise 272,40 TL ve 271,30 TL ve 269,90 TL gündeme gelecek destek seviyeleridir. Son dönemde piyasada yaşanan volatilitte nedeniyle alınacak pozisyonlarda temkinli olunması aktif bir stop-loss stratejisine bağlı kalınması faydalı olacaktır.

**FAKBNK:**

Ekim vadeli AKBNK pay sözleşmesi günün ilk yarısında 54,72 – 55,72 TL aralığında hareket ederken, 12:55 itibarıyla %1,25 civarında bir düşüşle 54,85 TL'li seviyelerden işlem görüyor. Son günlerde dalgalı volatil seyirin öne çıktığı AKBNK cephesinde bugün satıcılı bir fiyatlamaya takip ediliyor. AKBNK sözleşmesinde zayıf seyrin etkisini sürdürmesi durumunda 54,50 – 54,00 aralığı ilk güçlü destek bölgesidir. Bu bölge altında 53,45 – 52,90 ve 52,40 seviyelerine doğru geri çekilmeler gündeme gelebilir. Sözleşmede tepki alımlarının gözlenmesi halinde ise 55,00 – 55,50 aralığı ile 56,00 seviyesi ilk güçlü direnç noktalarıdır. 56,00 TL üzerindeki tutunmalarda 56,75 – 57,50 ve 50 günlük üssel ortalama (57,93) direnç konumunda bulunmaktadır. Geçen hafta boyunca test edilen ve güçlü bir direnç olarak çalışan 50 günlük ortalama (57,93) üzerinde kapanışlar kaydedilmediği sürece sözleşmede dalgalı seyir etkisini sürdürebilir.

**FYKBNK:**

Bankacılık endeksinde yatay zayıf seyir söz konusu olurken, Ekim vadeli YKBNK sözleşmesi gün ortasına kadar 27,03 TL – 27,59 TL seviyeleri arasında fiyatlanmaktadır. Dün yaşanan yükselişin ardından bugün kar satışlarının etkili olduğu sözleşmede geri çekilmelerde 27,00 TL izlenen ilk destek konumunda bulunmaktadır. Bu desteğin aşağı yönlü kırılması halinde 26,56 TL ve 26,00 TL seviyeleri öne çıkacak desteklerdir. Tepki alımlarının yeniden güç kazanması halinde 27,50 TL üzeri kapanışları pozitif değerlendiriyoruz. Yükselişlerde 14 günlük ortalamanın bulunduğu 27,74 TL ve 200 günlük ortalamanın yer aldığı 27,96 TL sırasıyla izlenecek direnç seviyeleridir. Son dönemde gerek sektör gerek piyasada yaşanan volatilitte nedeniyle alınacak pozisyonlarda temkinli olunması aktif bir stop-loss stratejisine bağlı kalınması faydalı olacaktır.

**Gedik Yatırım Menkul Değerler A.Ş. - Yatırım Danışmanlığı Birimi**

E-Posta : gyd@gedik.com

Adres : Altayçeşme Mahallesi Çamlı Sokak Pasco Plaza No :21 İç Kapı No :45 Kat: 10-11,12, 34843 Maltepe/İstanbul

Tel : (0216) 453 00 53

Yatırım Danışmanlığı Birimi

Mesut KURT	Müdür	mesut.kurt@gedik.com
Eda KARADAĞ	Müdür Yardımcısı	eda.karadag@gedik.com
Onurcan BAL	Müdür Yardımcısı	onurcan.bal@gedik.com
Betül GEDİK	Yönetmen	betul.gedik@gedik.com
Ceren TABAN	Yönetmen	ceren.taban@gedik.com
Yılmaz ALTUN	Yatırım Danışmanı	yilmaz.altun@gedik.com
Elif KAYA	Uzman	elif.kaya@gedik.com

YASAL UYARI

Burada yer alan bilgiler Gedik Yatırım tarafından bilgilendirme amacıyla hazırlanmıştır. Yatırım sinyal, bilgi, yorum ve tavsiyeleri yatırım danışmanlığı kapsamında değildir. Yatırım danışmanlığı hizmeti; aracı kurumlar, portföy yönetim şirketleri, mevduat kabul etmeyen bankalar ile müşteri arasında imzalanacak yatırım danışmanlığı sözleşmesi çerçevesinde sunulmaktadır. Burada yer alan sinyal, yorum ve tavsiyeler, herhangi bir yatırım aracının alım satım önerisi ya da getiri vaadi olarak yorumlanmamalıdır. Bu görüşler mali durumunuz ile risk ve getiri tercihlerinize uygun olmayabilir ve sadece burada yer alan bilgilere ve sinyallere dayanarak yatırım kararı verilmesi beklentilerinize uygun sonuçlar doğurmayabilir. Burada yer alan sinyaller, fiyatlar, veriler ve bilgilerin tam ve doğru olduğu garanti edilemez; içerik, haber verilmeksizin değiştirilebilir. Tüm sinyal ve veriler, Gedik Yatırım tarafından güvenilir olduğuna inanılan kaynaklardan alınmıştır. Bu sinyal ve kaynakların kullanılması nedeni ile ortaya çıkabilecek hatalardan ve zararlardan Gedik Yatırım sorumlu değildir.