

Piyasa Gündemi

ABD

ABD endeks vadeli işlemleri, Apple'ın güçlü gelen finansalları ardından kapanış sonrası işlemlerinde %3'lük yükseliş ile desteklenerek Cuma günü pozitif seyretti. Teknoloji devi, iPhone satışlarının beklentilerin altında kalmasına rağmen, ilk mali çeyrekte gelirinde %4'lük bir artış bildirdi ve cari çeyrek için olumlu bir görünüm yayınladı. Öte yandan, Intel ve KLA, beklenenden daha iyi gelen bilançoları ile sırasıyla %4 ve %3 yükseliş kaydetti. Perşembe günü, Dow %0,38, S&P 500 %0,53 ve Nasdaq Composite %0,25 değer kazandı. Piyasa oynaklığını sürdürürken, çip ve yapay zeka ile ilgili hisse senetleri Çin'deki daha verimli bir yapay zeka modeliyle ilgili endişelerin yol açtığı Pazartesi günkü satış dalgasından sonra toparlanma çabası sergiliyor. Üç büyük endeks ayı yeşil renkte kapatma yolunda. Dow %5,5 yükselirken, S&P 500 ve Nasdaq Composite sırasıyla %3,2 ve %1,9 oranında değer kazandı. Politika cephesinde, Başkan Donald Trump Cumartesi günü Meksika ve Kanada'ya %25 gümrük vergisi uygulama planlarını teyit ederken Çin'e %10 gümrük vergisi uygulanması hala değerlendiriliyor. Yatırımcılar bugün yayınlanacak Fed'in projeksiyonlarında yer verdiği enflasyon verilerine odaklandı. Piyasa beklentisi Aralık'ta PCE enflasyonunu 2,4%'ten 2,5%'e çıkabileceği, çekirdek PCE enflasyonunun ise 2,8% seviyesini koruyacağı yönünde şekillendi.

Euro Bölgesi

Geride bıraktığımız gün Avrupa tarafında STOXX 50, %1 yükselirken, STOXX 600 ise ECB'nin beklediği gibi temel mevduat faizini 25 baz puan düşürmesi ve daha fazla indirim gelebileceğinin sinyalini vermesiyle %0,9 yükseldi. Politika yapımcılar, enflasyon düşürme sürecinin iyi yolda olduğunu ve para politikasının kısıtlayıcı olmaya devam ettiğini kabul ederken, gelecekteki kararlara yönelik veri odaklı, toplantı bazında bir yaklaşıma olan bağlılıklarını güçlendirdiler. Açıklanan veriler Euro Bölgesi ekonomisinin Almanya ve Fransa'daki daralmaların öncülüğünde geçen çeyrekte beklenmedik şekilde durduğunu gösterdi. Ek olarak İspanya'daki enflasyon bu ay beklenenden biraz daha fazla hızlanarak %3'e çıktı. Bilanço sezonu, Shell'in kar beklentilerinin altında kalmasına rağmen %1,2 artmasıyla devam ediyor. Öte yandan, Deutsche Bank, yasal hükümler nedeniyle kredi kuruluşunun 4. çeyrekte beklenenden daha büyük bir kar düşüşü yayınlamasının ardından %4'ten fazla düştü.

Türkiye

Uluslararası kredi derecelendirme kuruluşu Fitch tarafından bugün Türkiye'nin kredi notu ve değerlendirme raporunun yayınlanması bekleniyor. Kuruluş en son 2024 yılı eylül ayında değerlendirme yapmış ve Türkiye'nin kredi notunu "B+" dan "BB-" yükseltirken, not görünümünü "Pozitif"ten "Durağan"a revize etmişti. Bugünkü değerlendirmede, kurum olarak not değişikliği beklentimiz bulunmuyor. Durağan olan görünümü, pozitive yükseltmesini bekleyebiliriz. Yurt içi piyasalar kapandıktan sonra açıklamaların gelmesi bekleniyor.

Bugün Açıklanacak Önemli Veriler

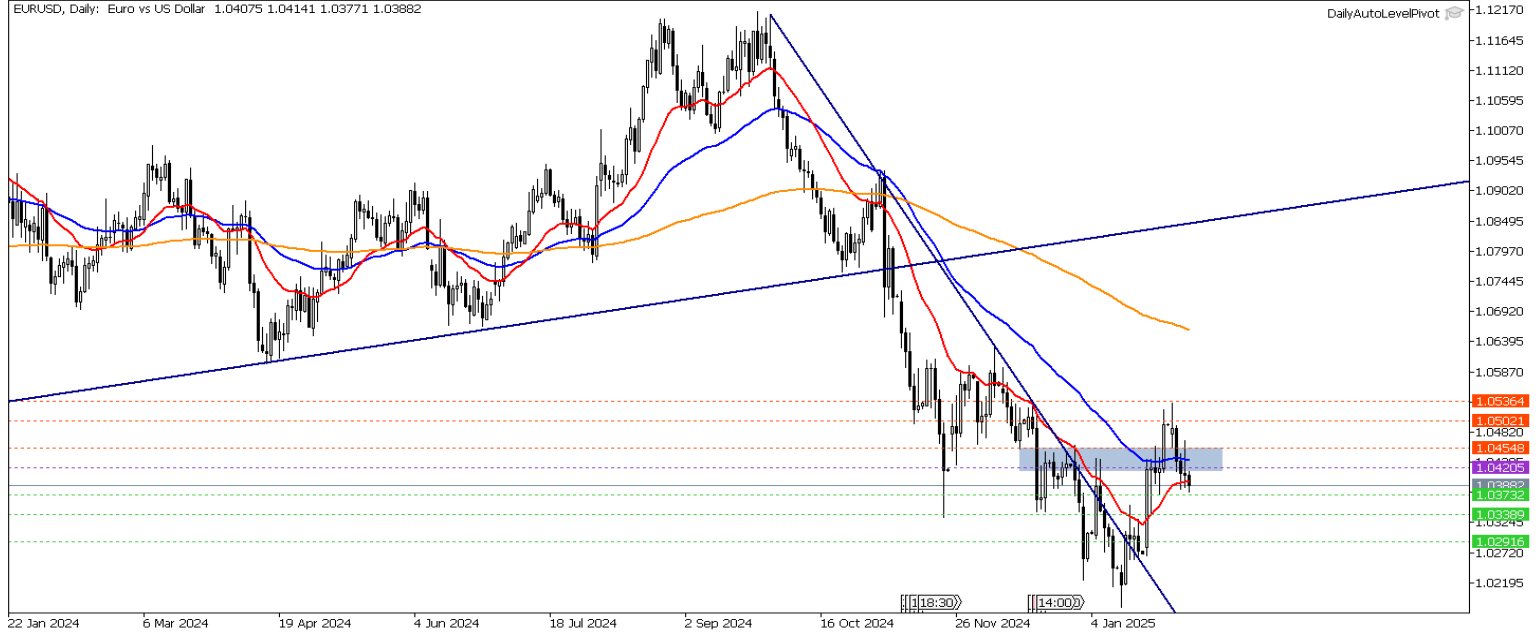
Saat	Ülke	Açıklanacak Veriler	Beklenti	Önceki
10.00	Almanya	Perakende Satışlar (Aylık/Yıllık)		-0,60%/2,50%
10:00	Türkiye	Dış Ticaret Dengesi		-7,46 mlr \$
11:00	Türkiye	Yabancı Ziyaretçi Sayısı (Yıllık)		8,25%
11:55	Almanya	İşsizlik Oranı	6,25%	6,10%
16:00	Almanya	TÜFE (Aylık/Yıllık) - Öncü	0,10%/2,70%	0,50%/2,60%
16:30	ABD	Kişisel Tüketim Harcamaları (Aylık/Yıllık)		0,10%/2,40%
16:30	ABD	Çekirdek Kişisel Tüketim Harcamaları (Aylık/Yıllık)		0,10%/2,80%
16:30	ABD	Kişisel Harcamalar	1%	0%
16:30	ABD	Kişisel Gelirler	0,40%	0,30%
-	Türkiye	Fitch, Türkiye Kredi Notu Değerlendirme Raporunu Açıklayacak	BB-	BB-
Tüm Gün	Çin	Tatil Nedeniyle Piyasalar Kapalı Olacak		

EUR/USD

EURUSD paritesi teknik olarak 1,0420 – 1,0454 bölgesini takip ediyoruz. Toparlanmalarda 1,0420 direncinin aşılması ile 1,0454 – 1,0502 seviyeleri direnç olarak takip edilebilir. Gün içi teknik seviyeler olarak;

Destekler: 1,0373 – 1,0338 – 1,0291

Dirençler: 1,0420 – 1,0454 – 1,0502



GBP/USD

GBPUSD paritesinde teknik olarak 50 EMA indikatörünün desteklediği 1,2439 – 1,2471 bölgesini takip ediyoruz. Bölge altındaki hareketlerin devamında 1,2403 – 1,2371 seviyeleri destek olarak takip edilebilir. Gün içi teknik seviyeler olarak;

Destekler: 1,2403 – 1,2371 – 1,2334

Dirençler: 1,2439 – 2,2471 – 2,2508

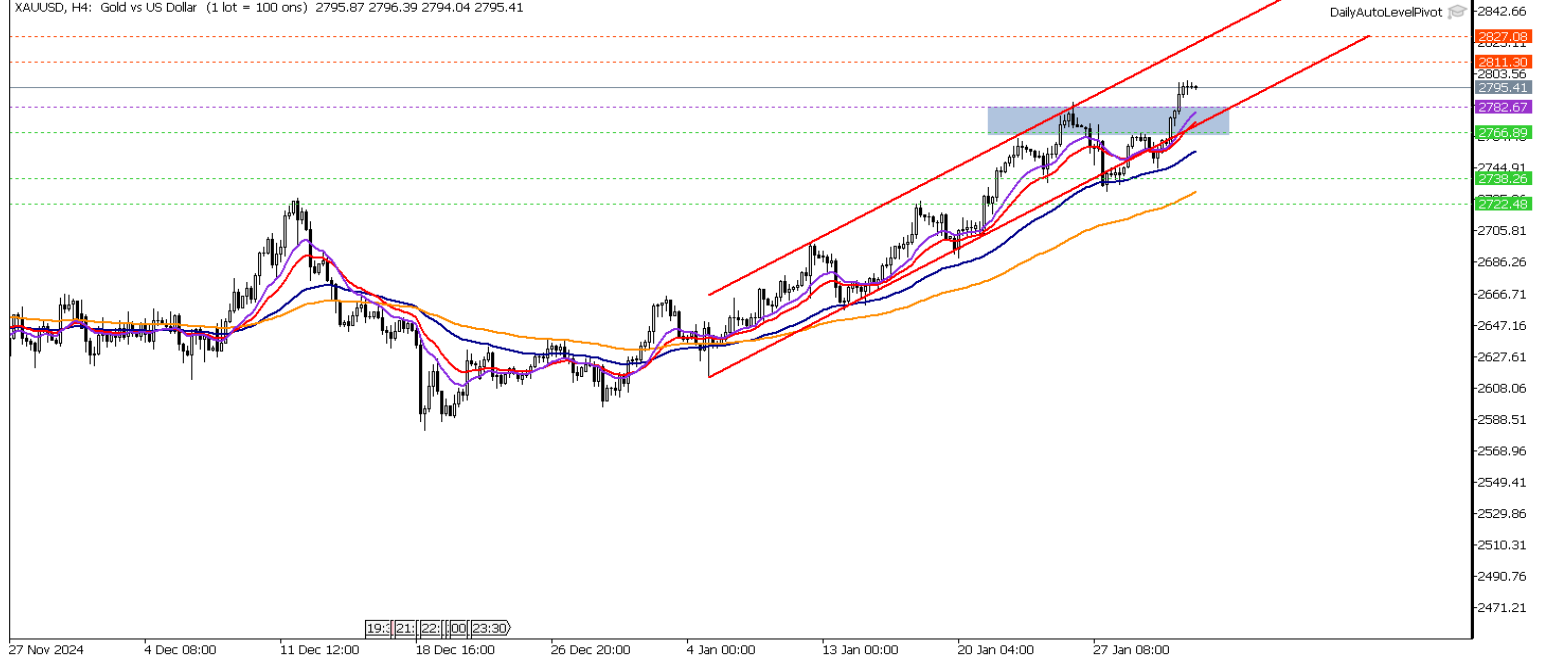


XAU/USD

Altında teknik olarak 2766– 2782 bölgesini takip ediyoruz. Bölge üzerinde hareketlerin devamında 2811 – 2827 seviyeleri direnç olarak takip edilebilir. Gün içi teknik seviyeler olarak;

Destekler: 2782 – 2766 - 2738

Dirençler: 2811 – 2827 - 2855

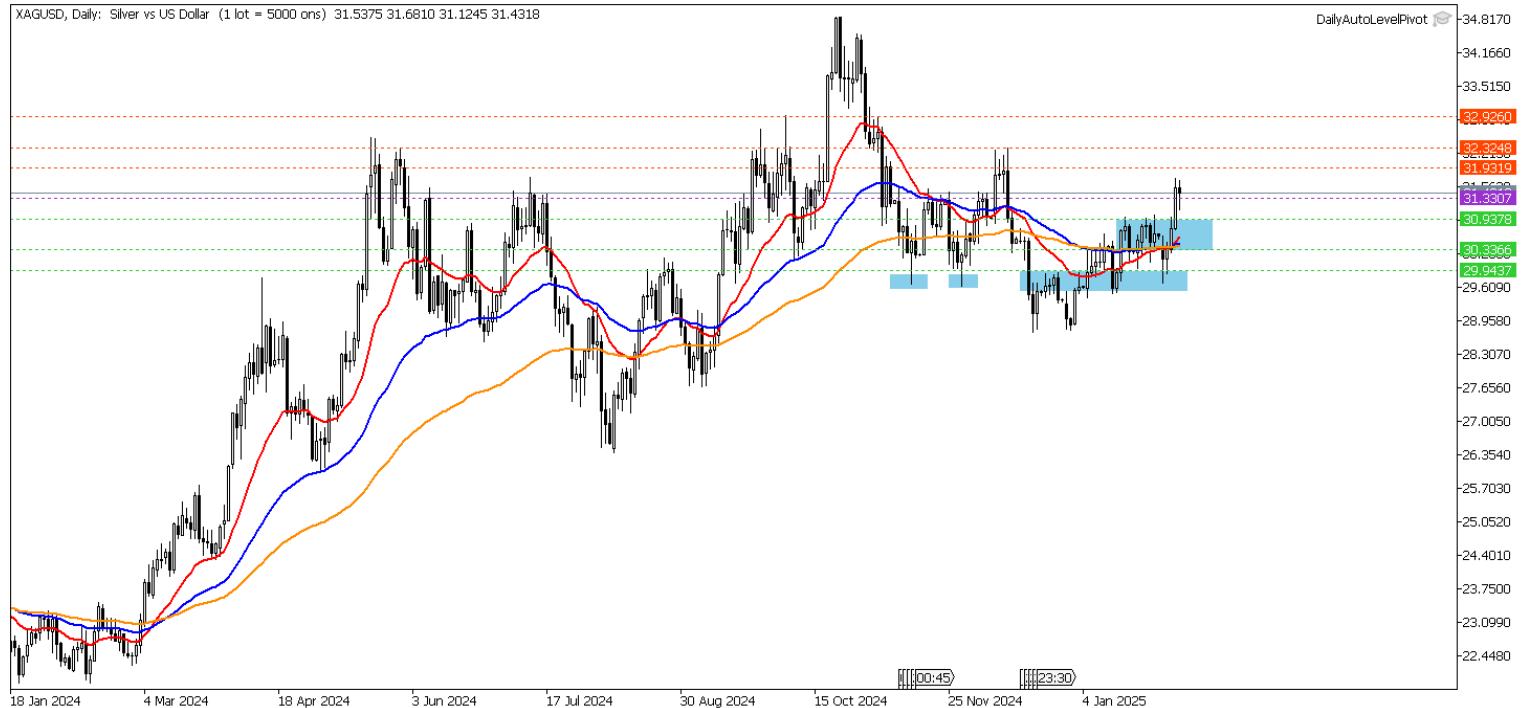


XAG/USD

Gümüşte teknik olarak 30,33 – 30,93 bölgesini takip ediyoruz. Bölge üzerindeki hareketlerin devamında yükselişin sürmesi beklenebilir. Olası düşüşlerde 31,33 desteğinin kırılması ile 30,93 – 30,33 seviyelerine doğru düşüşler izlenebilir. Gün içi teknik seviyeler;

Destekler: 31,33 – 30,93 – 30,33

Dirençler: 31,93 – 32,32 – 32,92

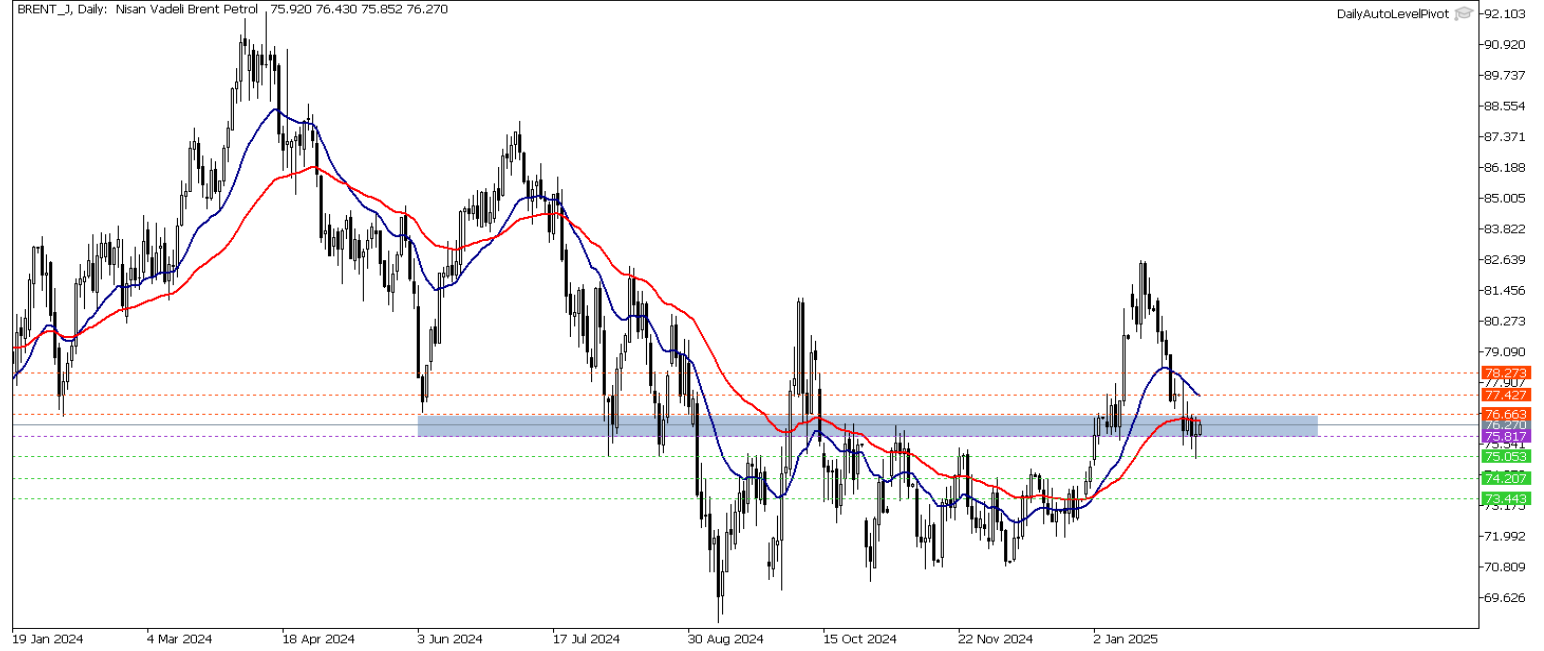


Brent Petrol

Petrol vadeli işlemlerinde teknik olarak 50 EMA göstergesinden hareketle 75,81 seviyesini takip ediyoruz. İlgili seviyenin destek olarak çalışması ile toparlanmaların işlerlik kazanması beklenebilir. Olası düşüşlerde 75,05 – 74,20 seviyeleri destek olarak takip edilebilir. Gün içi teknik seviyeler olarak ;

Destekler: 75,81 – 75,05 – 74,20

Dirençler: 76,66 – 77,42 – 78,27

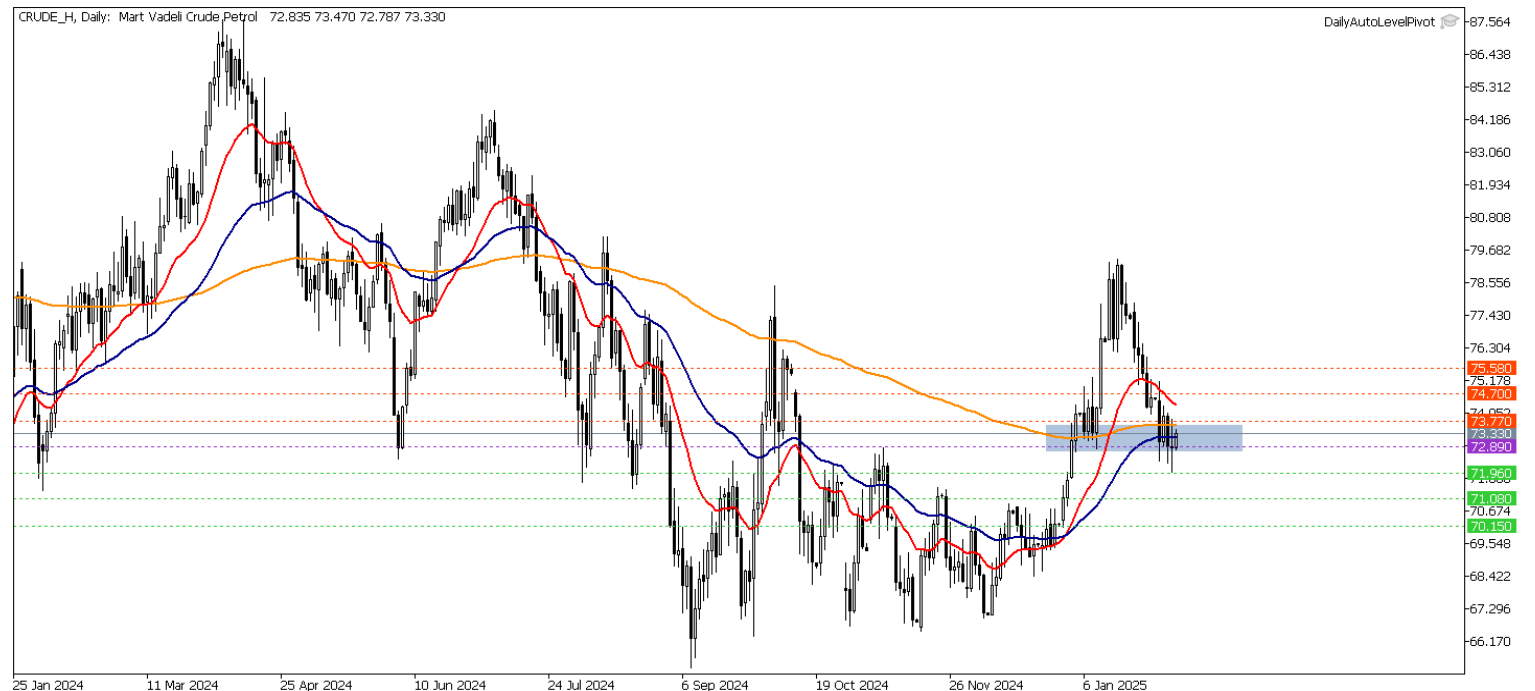


Crude Petrol

Ham petrolde yukarı yönlü görünüm için 50 - 200 EMA indikatöründen destekle 72,89 seviyesi üzerinde kalıcı fiyatlamalar görmek gerekebilir. İlgili seviye altındaki fiyatlamalarda 71,96 – 71,08 seviyelerine doğru geri çekilmeler izlenebilir. Gün içi teknik seviyeler olarak ;

Destekler: 71,96 – 71,08 – 70,15

Dirençler: 73,77 – 74,70 – 75,58

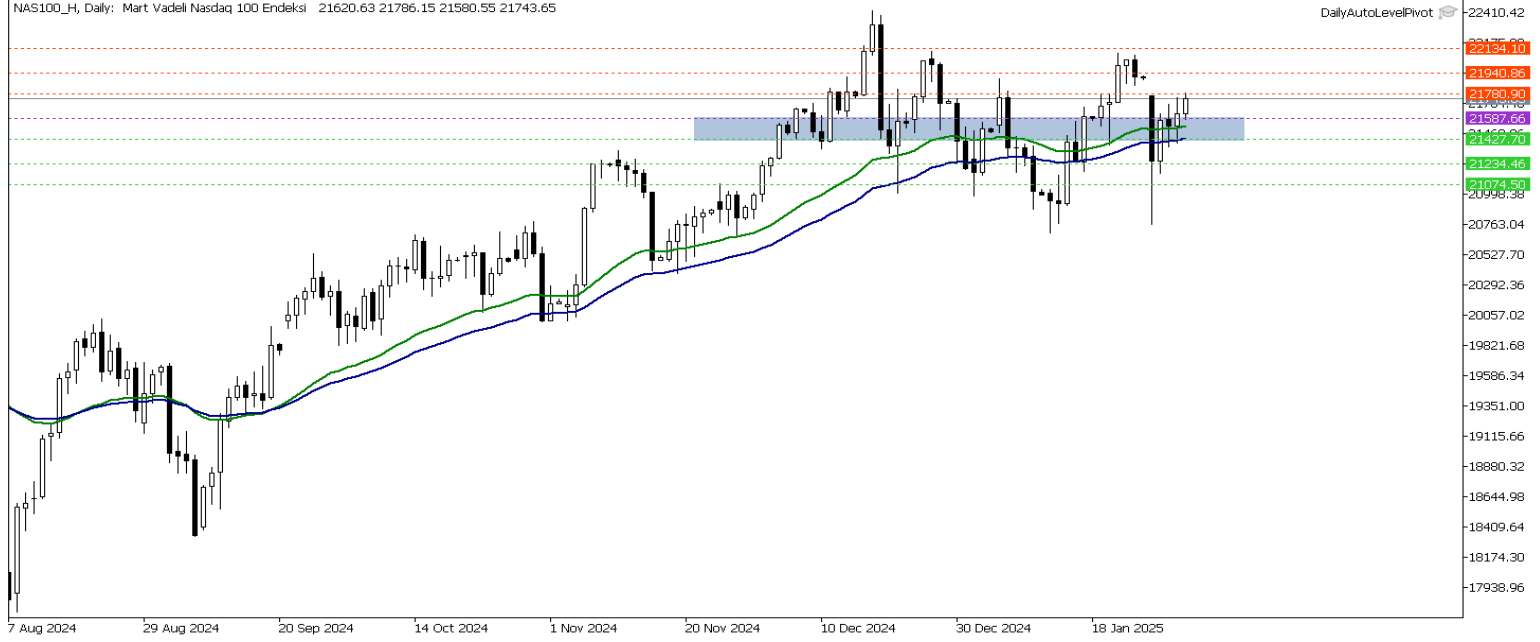


Nasdaq Yakın Vade

Nasdaq endeks vadeli kontratında teknik olarak 20 – 50 EMA indikatörlerinin desteklediği 21427 – 21587 bölgesini takip ediyoruz. 21587 seviyesinin destek olarak çalışması ile 21780 – 21940 seviyelerine doğru toparlanmalar izlenebilir. Gün içi teknik seviyeler olarak;

Destekler: 21587 – 21427 - 21234

Dirençler: 21780 – 21940 - 22134

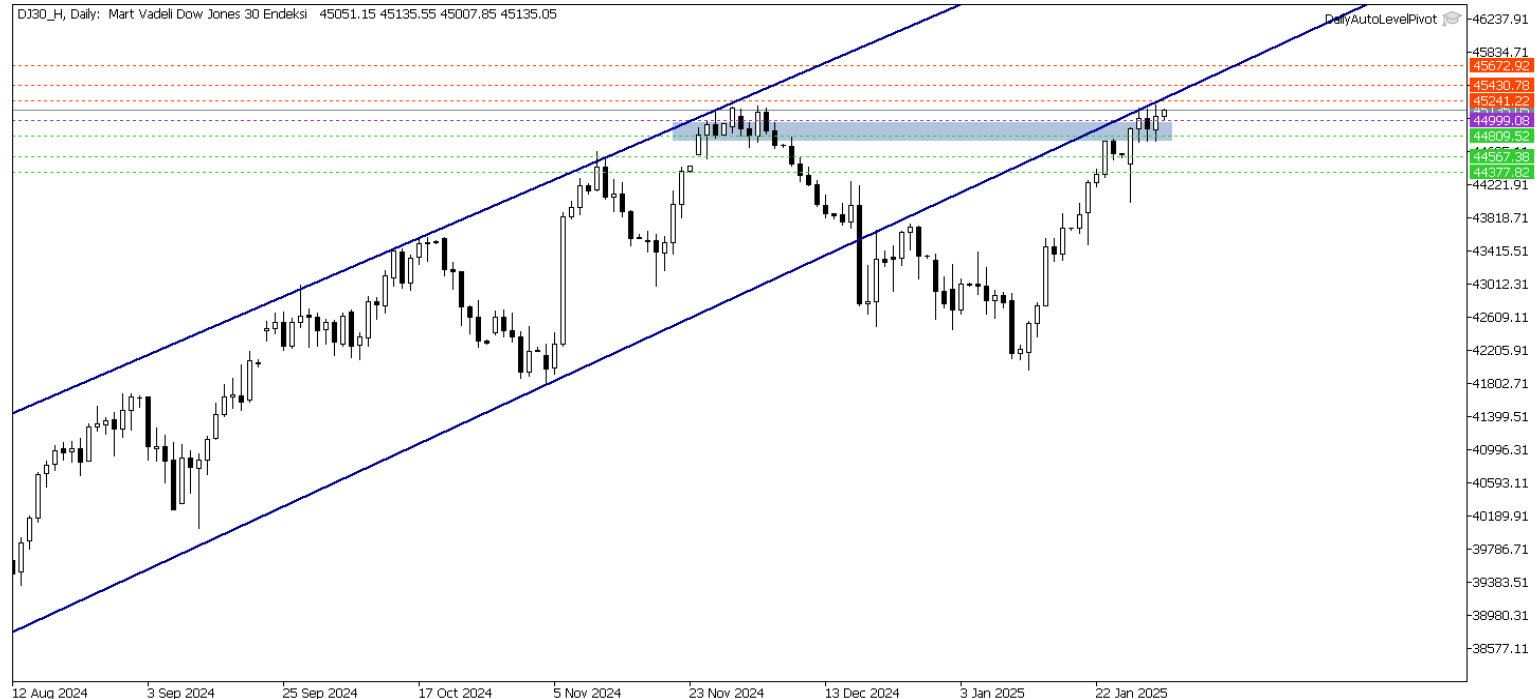


Dow Jones Yakın Vade

DJ endeksi için kısa vadede teknik olarak 44809 – 44999 bölgesini takip ediyoruz. Bölge üzerindeki hareketlerde 45241 – 45430 seviyeleri direnç olarak takip edilebilir. Olası düşüşlerde 44999 desteğinin kırılması ile 44809 – 44567 seviyelerine doğru düşüşler hızlanabilir. Gün içi teknik seviyeler olarak;

Destekler: 44999 – 44809 - 44567

Dirençler: 45241 – 45430 - 45672



**Gedik Yatırım Menkul Değerler A.Ş. - Gedik Forex Birimi**

E-Posta : forex@gedik.com

Adres : Altayçeşme Mahallesi Çamlı Sokak Pasco Plaza No :21 İç Kapı No :45 Kat: 10-11,12, 34843 Maltepe/İstanbul

Tel : (0216) 453 01 20

Forex Satış Birimi

Mehmet Karakavuk	Müdür	(Dahili - 1921)	mehmet.karakavuk@gedik.com
Kaan Can	Yatırım Uzmanı	(Dahili - 1266)	kaan.can@gedik.com
Şahin Gülçen	Yatırım Uzmanı	(Dahili - 1320)	sahin.gulcen@gedik.com
Zeliha Avşar	Yatırım Uzmanı	(Dahili - 1411)	zeliha.avsar@gedik.com

Gedik Yatırım Menkul Değerler A.Ş. - Yatırım Danışmanlığı Birimi

E-Posta : gyd@gedik.com

Adres : Altayçeşme Mahallesi Çamlı Sokak Pasco Plaza No :21 İç Kapı No :45 Kat: 10-11,12, 34843 Maltepe/İstanbul

Tel : (0216) 453 00 53

Yatırım Danışmanlığı Birimi

Mesut KURT	Müdür	mesut.kurt@gedik.com
Eda KARADAĞ	Müdür Yardımcısı	eda.karadag@gedik.com
Onurcan BAL	Müdür Yardımcısı	onurcan.bal@gedik.com
Betül GEDİK	Yönetmen	betul.gedik@gedik.com
Ceren TABAN	Yönetmen	ceren.taban@gedik.com
Yılmaz ALTUN	Yatırım Danışmanı	yilmaz.altun@gedik.com
Elif KAYA	Uzman	elif.kaya@gedik.com

YASAL UYARI

Burada yer alan bilgiler Gedik Yatırım tarafından bilgilendirme amacıyla hazırlanmıştır. Yatırım sinyal, bilgi, yorum ve tavsiyeleri yatırım danışmanlığı kapsamında değildir. Yatırım danışmanlığı hizmeti; aracı kurumlar, portföy yönetim şirketleri, mevduat kabul etmeyen bankalar ile müşteri arasında imzalanacak yatırım danışmanlığı sözleşmesi çerçevesinde sunulmaktadır. Burada yer alan sinyal, yorum ve tavsiyeler, herhangi bir yatırım aracının alım satım önerisi ya da getiri vaadi olarak yorumlanmamalıdır. Bu görüşler mali durumunuz ile risk ve getiri tercihlerinize uygun olmayabilir ve sadece burada yer alan bilgilere ve sinyallere dayanarak yatırım kararı verilmesi beklentilerinize uygun sonuçlar doğurmayabilir. Burada yer alan sinyaller, fiyatlar, veriler ve bilgilerin tam ve doğru olduğu garanti edilemez; içtenlik, haber verilmeksizin değiştirilebilir. Tüm sinyal ve veriler, Gedik Yatırım tarafından güvenilir olduğuna inanılan kaynaklardan alınmıştır. Bu sinyal ve kaynakların kullanılması nedeni ile ortaya çıkabilecek hatalardan ve zararlardan Gedik Yatırım sorumlu değildir.