

Piyasa Gündemi

ABD

ABD Merkez Bankası Fed piyasa beklentisine paralel şekilde faizi sabit bıraktı. Fed Başkanı Powell, dün yaptığı açıklamada faizleri öngörülebilir gelecekte cari seviyelerde tutmayı planladıklarını söyledi. Trump politikaları konusunda da henüz gelişmeleri izlediklerini, büyümenin istikrarlı kaldığını ve işgücü piyasasının güçlü seviyelerde istikrarlı olduğu sinyalini verdi. ABD endeks vadeli işlemleri, yatırımcıların megacap teknoloji şirketlerinden gelen karışık kazanç raporlarını sindirmesiyle Perşembe günü yükseldi. ABD seansı sonrası, Tesla beklenenden zayıf üç aylık sonuçlar yayınlamasına rağmen %4 oranında yükseldi. Meta Platforms ise hem kazanç hem de gelir tahminlerini aştıktan sonra %2 yükseldi. Öte yandan, Microsoft Azure bulut hizmetleri tahmininde hafif bir iskalamanın ardından %5 düştü. Şimdi tüm gözler teknoloji sektörünün performansına ilişkin daha fazla sinyali için Perşembe günü Apple'ın bilançosuna çevrildi. Çarşamba günü, önemli endeksler düşüşle kapandı. Dow %0,31, S&P 500 %0,47 ve Nasdaq %0,51 düştü. Bu düşüşler, Fed'in enflasyonun bir nebze yüksek kaldığını kabul ederken faiz indirimi döngüsünü duraklatma kararı ile desteklendi. Nvidia da Çin'in geliştirdiği potansiyel olarak daha verimli yapay zeka modeliyle ilgili endişelerin sürmesi ise %4,1 oranında değer kaybetti.

Euro Bölgesi

Avrupa borsaları piyasaların bilanço sezonunu ve ABD Başkanı Trump'ın daha önceki tarife planlarını yerine getirmesi durumunda Avrupa büyümesine yönelik riskleri değerlendirmesiyle önceki seanstan toparlanmayı sürdürdü ve Çarşamba günü güçlü bir şekilde yükseldi. Euro Bölgesi'nin STOXX 50 endeksi, 24 yılın en yüksek olan 6.337'de %0,6 artışla kapanırken, STOXX 600 endeksi %0,5 artışla 534'lük bir başka rekor seviyede kapandı. ASML, dördüncü çeyrek rezervasyonlarının tahminleri aşmasının ardından %5,8 yükseldi. Teknoloji hisseleri, Pazartesi günü yapay zeka altyapı hisselerindeki satıştan toparlanmayı uzatmak için kazançlara öncülük etti. Schneider %4,6 yükselirken Siemens ve SAP'nin her biri %1,5'ten fazla yükseldi. Gün içinde Avrupa Merkez Bankası ECB'nin 25 baz puanlık faiz indirimi ile birlikte yükselen enflasyona rağmen mevcut patikasını sürdürmesi bekleniyor. Yıl sonu için ise 1,975 faiz düzeyi fiyatlanıyor.

Türkiye

Dün yurt içerisinde veri akışı sakindi. ABD tarafında ise Fed, beklentiler dahilinde faizleri yüzde 4,25 – 4,50 aralığında sabit bıraktı. Bugün içerde ekonomik güven endeksi ve TCMB PPK Toplantı Özeti, ABD'de ise büyüme verisi ön plana çıkacak.

Bugün Açıklanacak Önemli Veriler

Saat	Ülke	Açıklanacak Veriler	Beklenti	Önceki
12:00	EUR	Almanya Gayri Safi Yurtiçi Hasıla (GSYİH) (4. Çeyrek)	-0,10%	0,10%
13:00	EUR	Gayri Safi Yurtiçi Hasıla (GSYİH) (4. Çeyrek)		0,40%
14:00	TRY	Para Politikası Kurulu Toplantı Özeti		
14:30	TRY	Para ve Banka İstatistikleri		
14:30	TRY	Menkul Kıymet İstatistikleri		
16:15	EUR	Mevduat Hesap Oranı (Oca)	2,75%	3,00%
16:15	EUR	Ana Refinansman Oranı (Oca)	2,90%	3,15%
16:30	USD	Gayri Safi Yurtiçi Hasıla (GSYİH) (4. Çeyrek)	2,70%	3,10%
16:30	USD	Gayri Safi Yurtiçi Hasıla (GSYİH) Fiyat Endeksi (4. Çeyrek)	2,50%	1,90%
16:30	USD	İşsizlik Haklarından Yararlanma Başvuruları	224K	223K
16:45	EUR	Avrupa Merkez Bankası Başkanı Lagarde'ın Konuşması		
18:00	USD	Askıdaki Konut Satışları (Aylık) (Ara)	0,00%	2,20%
18:30	USD	ABD Enerji Bilgi Dairesi Haftalık Doğal Gaz Stokları	-317B	-223B

EUR/USD

EURUSD paritesi teknik olarak 1,0412 – 1,0441 bölgesini takip ediyoruz. Toparlanmalarda 1,0441 direncinin aşılması ile 1,0473 – 1,0503 seviyeleri direnç olarak takip edilebilir. Gün içi teknik seviyeler olarak;

Destekler: 1,0380 – 1,0350 – 1,0319

Dirençler: 1,0441 – 1,0473 – 1,0503



GBP/USD

GBPUSD paritesinde teknik olarak 50 EMA indikatörünün desteklediği 1,2431 - 1,2470 bölgesini takip ediyoruz. Bölge altındaki hareketlerin devamında 1,2400 – 1,2361 seviyeleri destek olarak takip edilebilir. Gün içi teknik seviyeler olarak;

Destekler: 1,2400 – 1,2361 – 1,2330

Dirençler: 1,2470 – 1,2501 – 1,2540

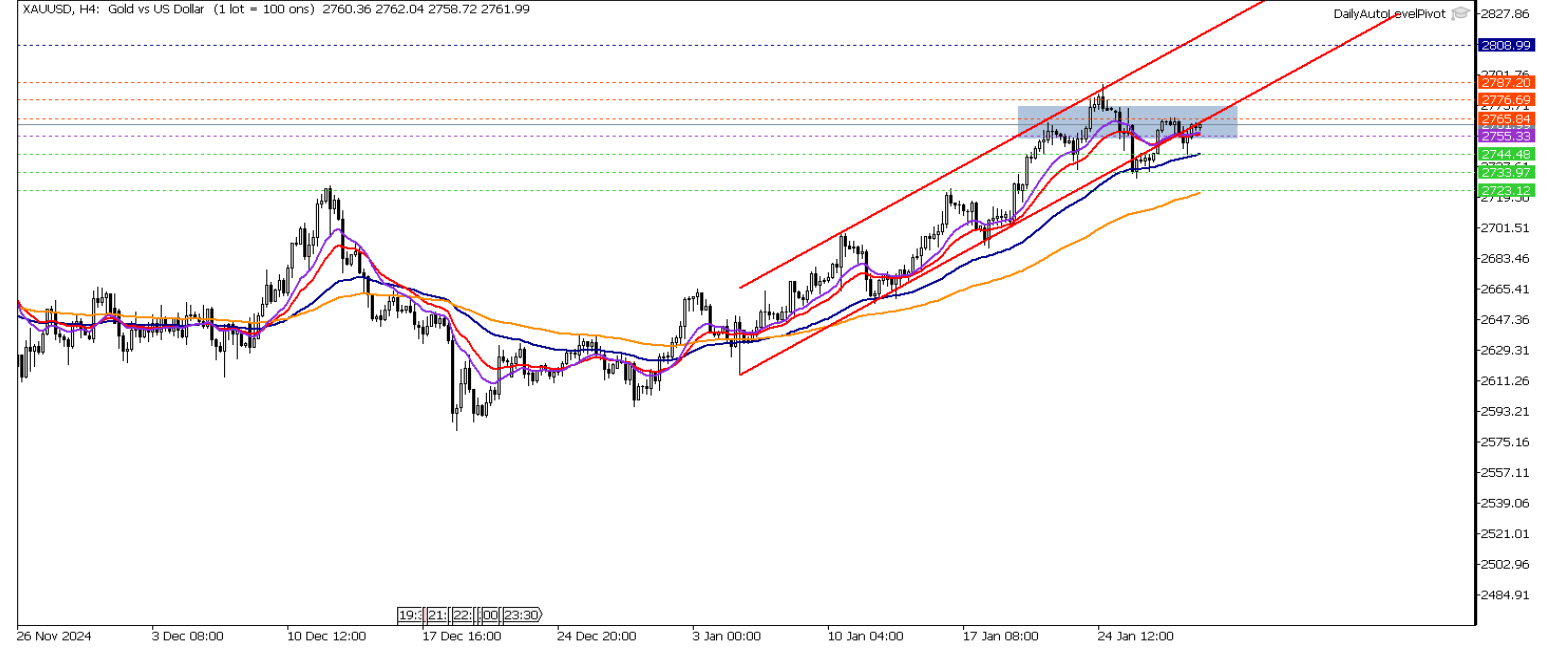


XAU/USD

Altında teknik olarak 2755– 2765 bölgesini takip ediyoruz. Bölge üzerinde hareketlerin devamında 2776 – 2787 seviyeleri direnç olarak takip edilebilir. Gün içi teknik seviyeler olarak;

Destekler: 2755 – 2744 - 2733

Dirençler: 2765 – 2776 - 2787

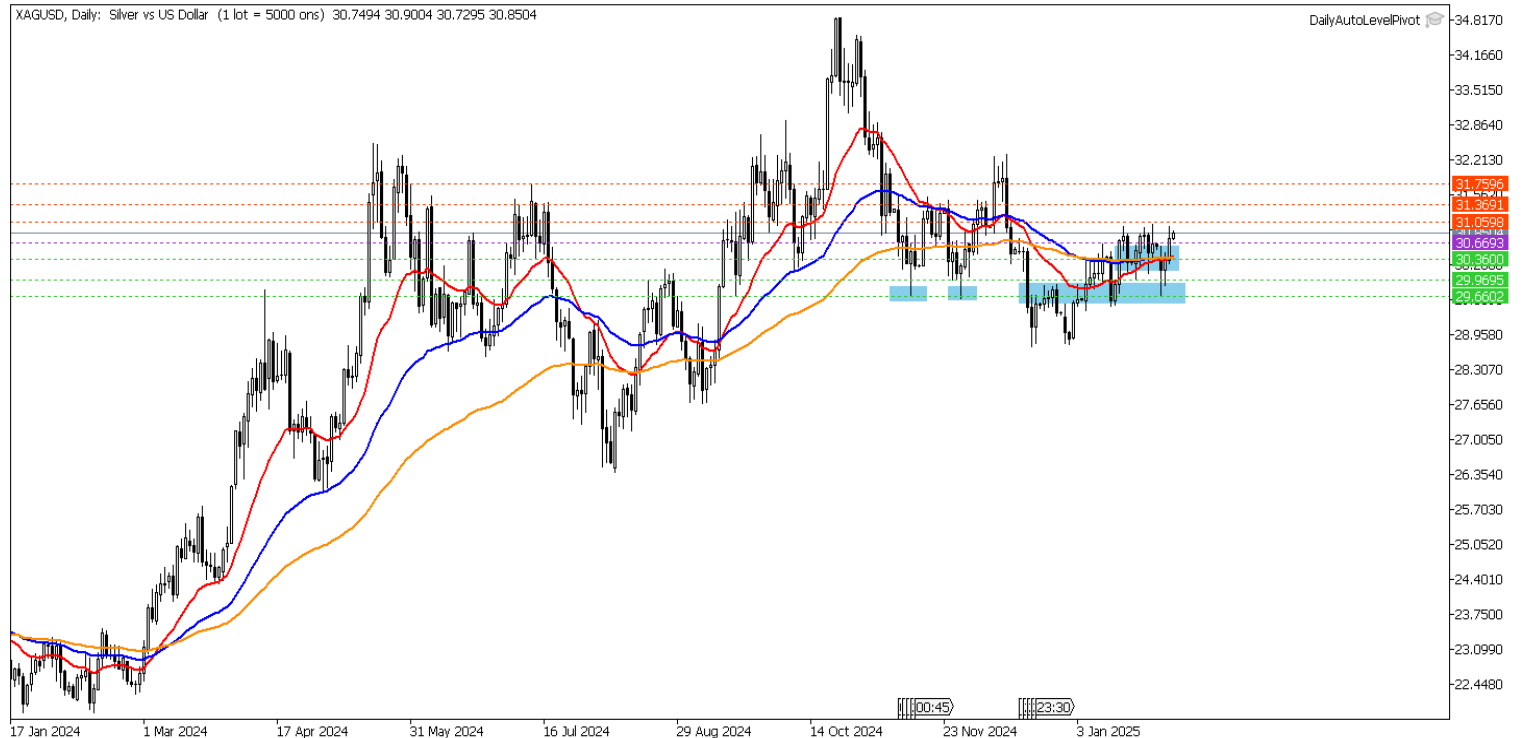


XAG/USD

Gümüşte teknik olarak 30,36 – 30,66 bölgesini takip ediyoruz. Yukarı yönlü görünüm için bölge üzerinde kalıcılık görmek gerekebilir. Olası düşüşlerde 30,66 desteğinin kırılması ile 30,36 – 29,96 seviyelerine doğru düşüşler izlenebilir. Gün içi teknik seviyeler;

Destekler: 30,66 – 30,36 – 29,96

Dirençler: 31,05 – 31,36 – 31,75

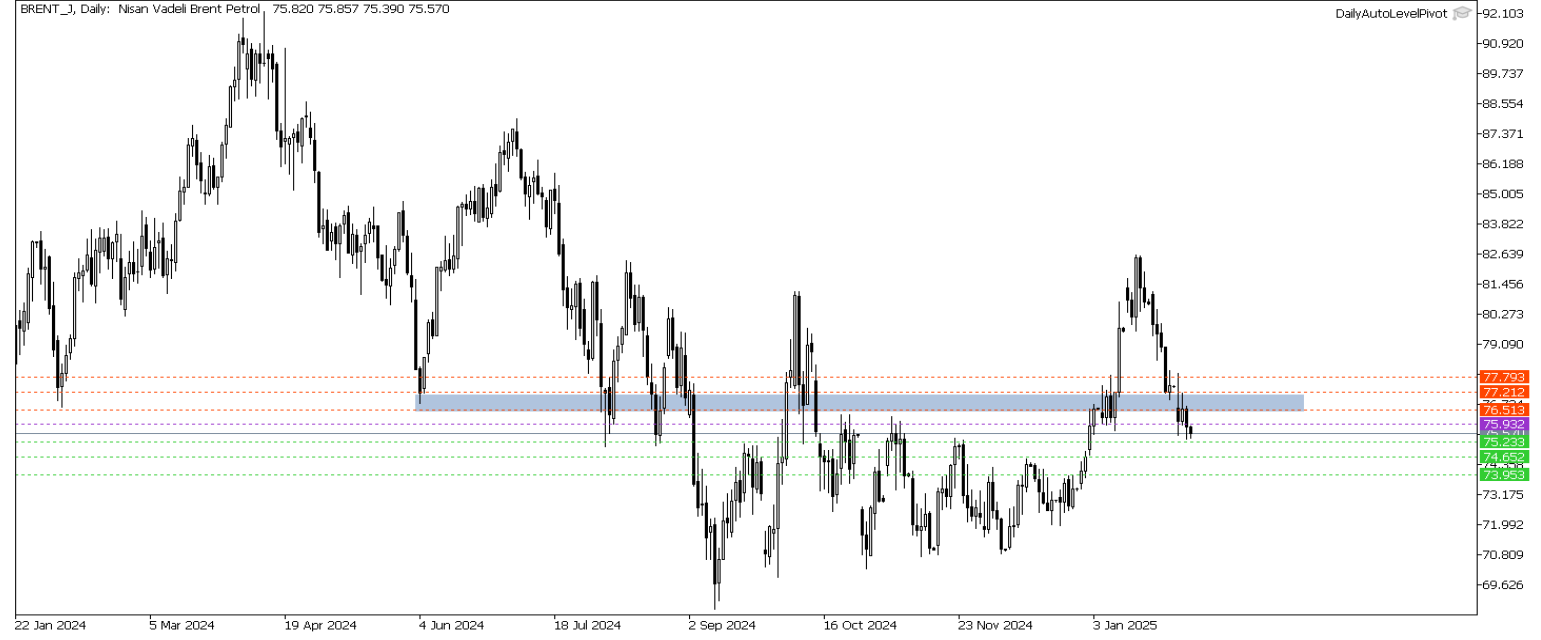


Brent Petrol

Petrol vadeli işlemlerinde teknik olarak 20 EMA göstergesinden hareketle 75,93 seviyesini takip ediyoruz. Olası düşüşlerde 75,23 – 74,65 seviyeleri destek olarak takip edilebilir. Olası yükselişlerde 75,93 direncinin aşılması ile 76,51 – 77,21 seviyelerine doğru toparlanmalar izlenebilir. Gün içi teknik seviyeler olarak ;

Destekler: 75,23 – 74,65 – 73,95

Dirençler: 75,93 – 76,51 – 77,21

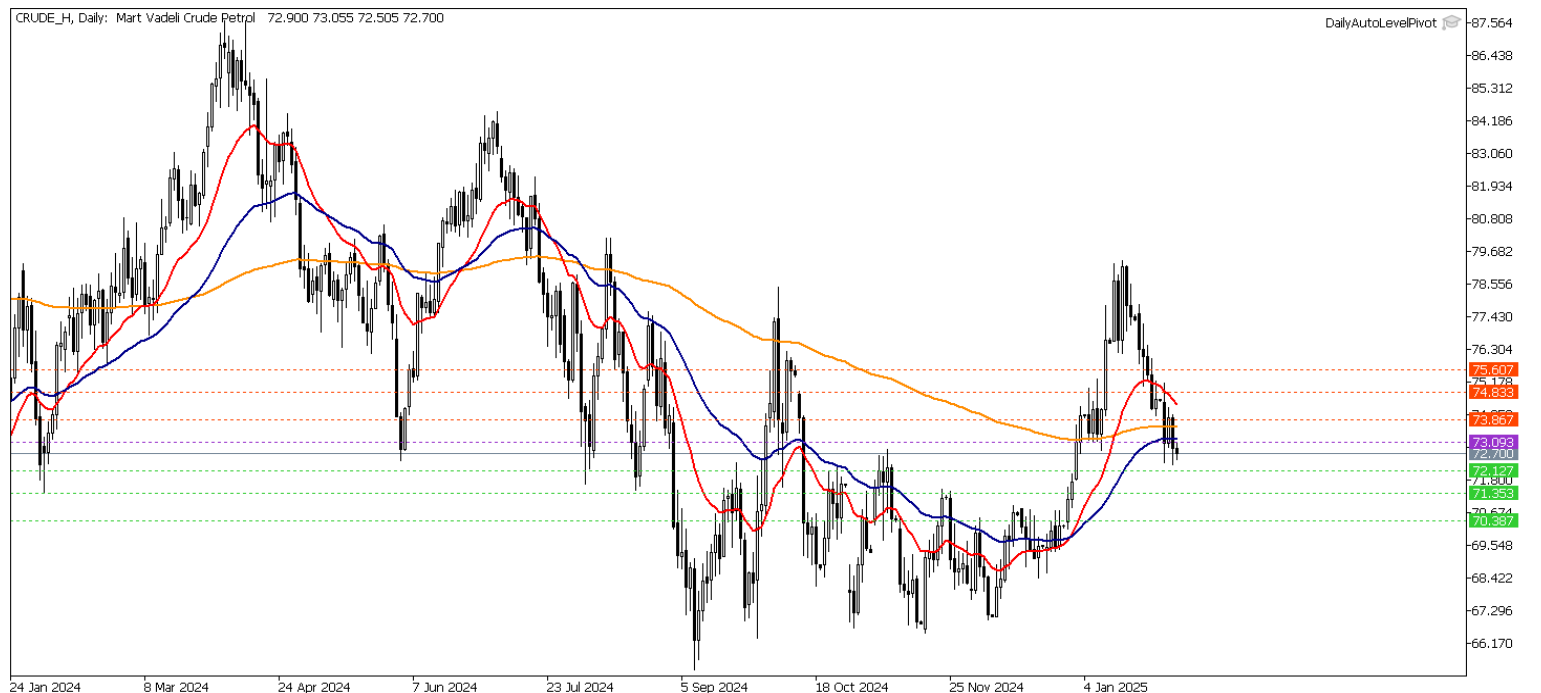


Crude Petrol

Ham petrolde yukarı yönlü görünüm için 50 - 200 EMA indikatöründen destekle 73,09 seviyesi üzerinde kalıcı fiyatlamalar görmek gerekebilir. İlgili seviye altındaki fiyatlamalarda 72,12 – 71,35 seviyelerine doğru geri çekilmeler izlenebilir. Gün içi teknik seviyeler olarak ;

Destekler: 72,12 – 71,35 – 70,38

Dirençler: 73,09 – 73,86 – 74,83

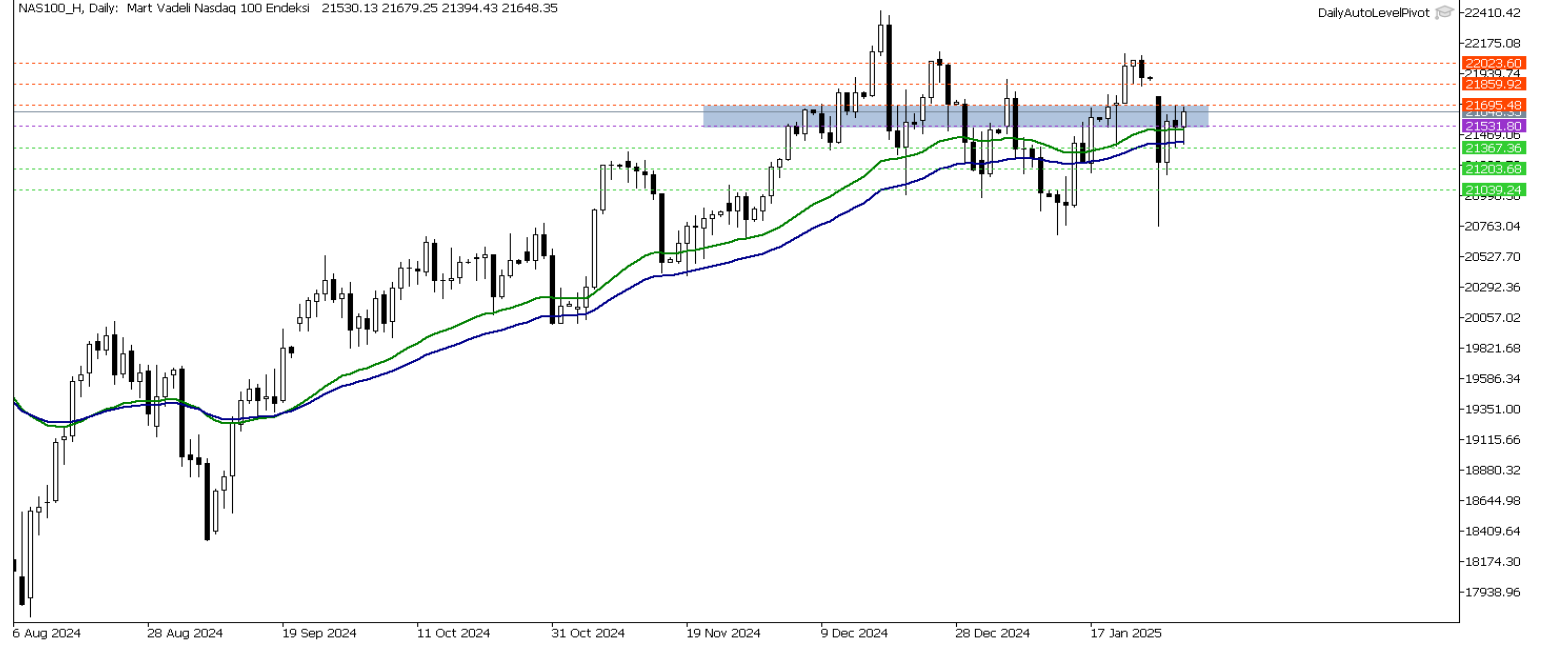


Nasdaq Yakın Vade

Nasdaq endeks vadeli kontratında teknik olarak 20 – 50 EMA indikatörlerinin desteklediği 21367 – 21531 bölgesini takip ediyoruz. 21531 seviyesinin destek olarak çalışması ile 21695 – 21859 seviyelerine doğru toparlanmalar izlenebilir. Gün içi teknik seviyeler olarak;

Destekler: 21531 – 21367 - 21203

Dirençler: 21695 – 21859 - 22023

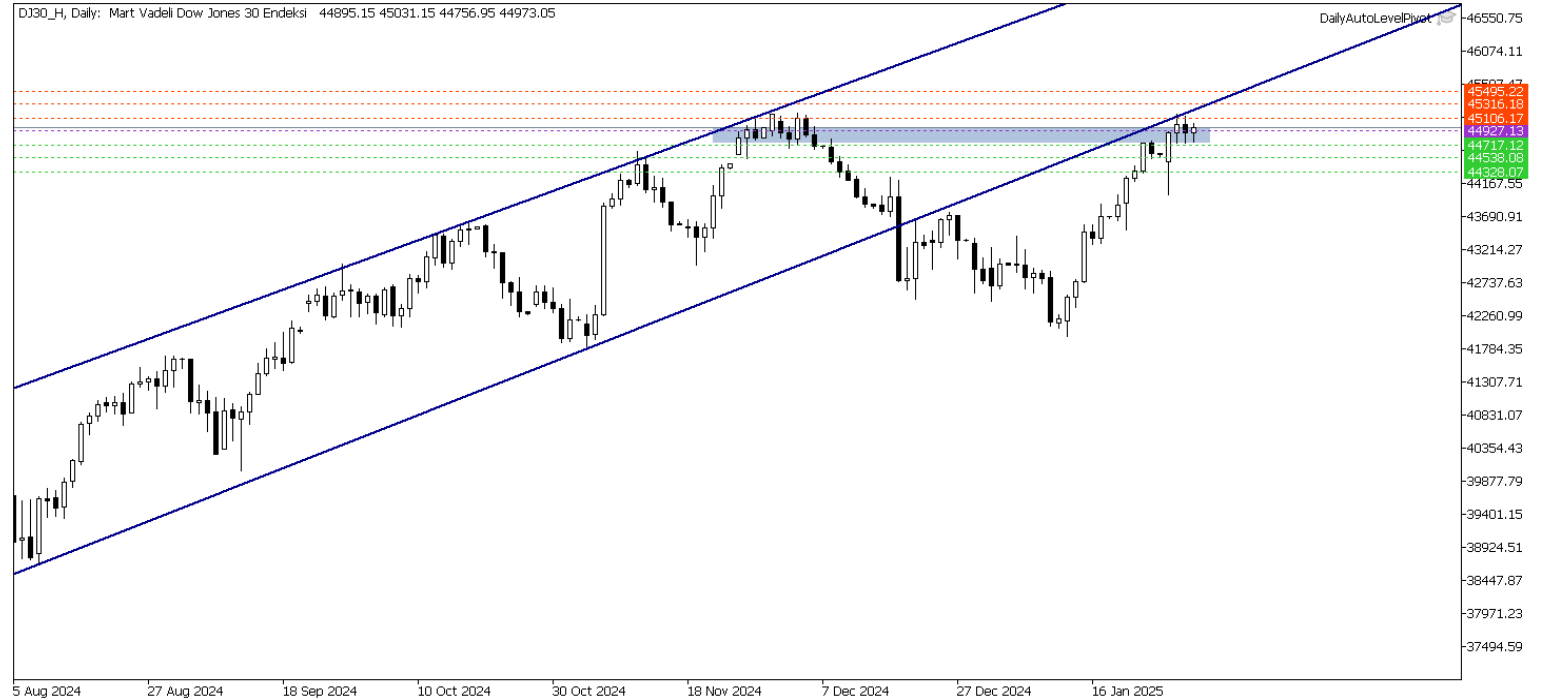


Dow Jones Yakın Vade

DJ endeksi için kısa vadede teknik olarak 44717 – 44927 bölgesini takip ediyoruz. Bölge üzerindeki hareketlerde 45106 – 45316 seviyeleri direnç olarak takip edilebilir. Olası düşüşlerde 44927 desteğinin kırılması ile 44717 – 44538 seviyelerine doğru düşüşler hızlanabilir. Gün içi teknik seviyeler olarak;

Destekler: 44717 – 44538 - 44328

Dirençler: 45106 – 45316 - 45495



**Gedik Yatırım Menkul Değerler A.Ş. - Gedik Forex Birimi**

E-Posta : forex@gedik.com

Adres : Altayçeşme Mahallesi Çamlı Sokak Pasco Plaza No :21 İç Kapı No :45 Kat: 10-11,12, 34843 Maltepe/İstanbul

Tel : (0216) 453 01 20

Forex Satış Birimi

Mehmet Karakavuk	Müdür	(Dahili - 1921)	mehmet.karakavuk@gedik.com
Kaan Can	Yatırım Uzmanı	(Dahili - 1266)	kaan.can@gedik.com
Şahin Gülçen	Yatırım Uzmanı	(Dahili - 1320)	sahin.gulcen@gedik.com
Zeliha Avşar	Yatırım Uzmanı	(Dahili - 1411)	zeliha.avsar@gedik.com

Gedik Yatırım Menkul Değerler A.Ş. - Yatırım Danışmanlığı Birimi

E-Posta : gyd@gedik.com

Adres : Altayçeşme Mahallesi Çamlı Sokak Pasco Plaza No :21 İç Kapı No :45 Kat: 10-11,12, 34843 Maltepe/İstanbul

Tel : (0216) 453 00 53

Yatırım Danışmanlığı Birimi

Mesut KURT	Müdür	mesut.kurt@gedik.com
Eda KARADAĞ	Müdür Yardımcısı	eda.karadag@gedik.com
Onurcan BAL	Müdür Yardımcısı	onurcan.bal@gedik.com
Betül GEDİK	Yönetmen	betul.gedik@gedik.com
Ceren TABAN	Yönetmen	ceren.taban@gedik.com
Yılmaz ALTUN	Yatırım Danışmanı	yilmaz.altun@gedik.com
Elif KAYA	Uzman	elif.kaya@gedik.com

YASAL UYARI

Burada yer alan bilgiler Gedik Yatırım tarafından bilgilendirme amacıyla hazırlanmıştır. Yatırım sinyal, bilgi, yorum ve tavsiyeleri yatırım danışmanlığı kapsamında değildir. Yatırım danışmanlığı hizmeti; aracı kurumlar, portföy yönetim şirketleri, mevduat kabul etmeyen bankalar ile müşteri arasında imzalanacak yatırım danışmanlığı sözleşmesi çerçevesinde sunulmaktadır. Burada yer alan sinyal, yorum ve tavsiyeler, herhangi bir yatırım aracının alım satım önerisi ya da getiri vaadi olarak yorumlanmamalıdır. Bu görüşler mali durumunuz ile risk ve getiri tercihlerinize uygun olmayabilir ve sadece burada yer alan bilgilere ve sinyallere dayanarak yatırım kararı verilmesi beklentilerinize uygun sonuçlar doğurmayabilir. Burada yer alan sinyaller, fiyatlar, veriler ve bilgilerin tam ve doğru olduğu garanti edilemez; içtenlik, haber verilmeksizin değiştirilebilir. Tüm sinyal ve veriler, Gedik Yatırım tarafından güvenilir olduğuna inanılan kaynaklardan alınmıştır. Bu sinyal ve kaynakların kullanılması nedeni ile ortaya çıkabilecek hatalardan ve zararlardan Gedik Yatırım sorumlu değildir.