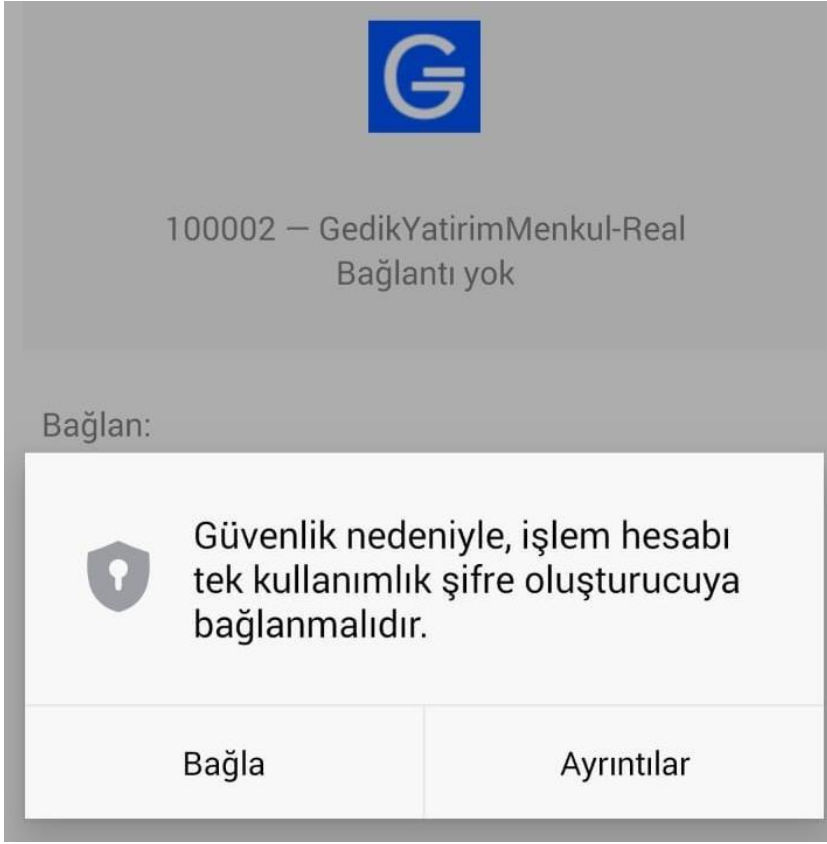
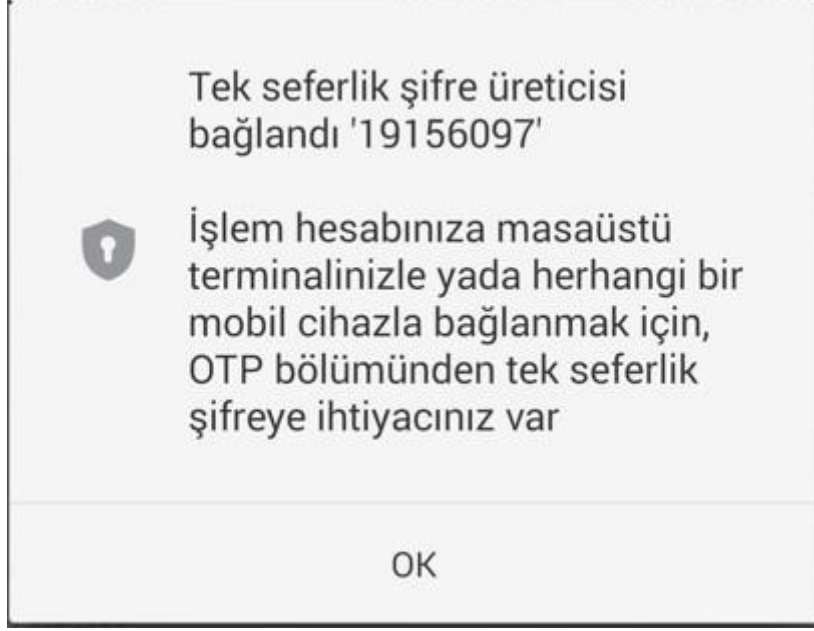


MetaTrader 5 çift faktörlü koruma kullanımı için detaylı bilgi aşağıdadır:

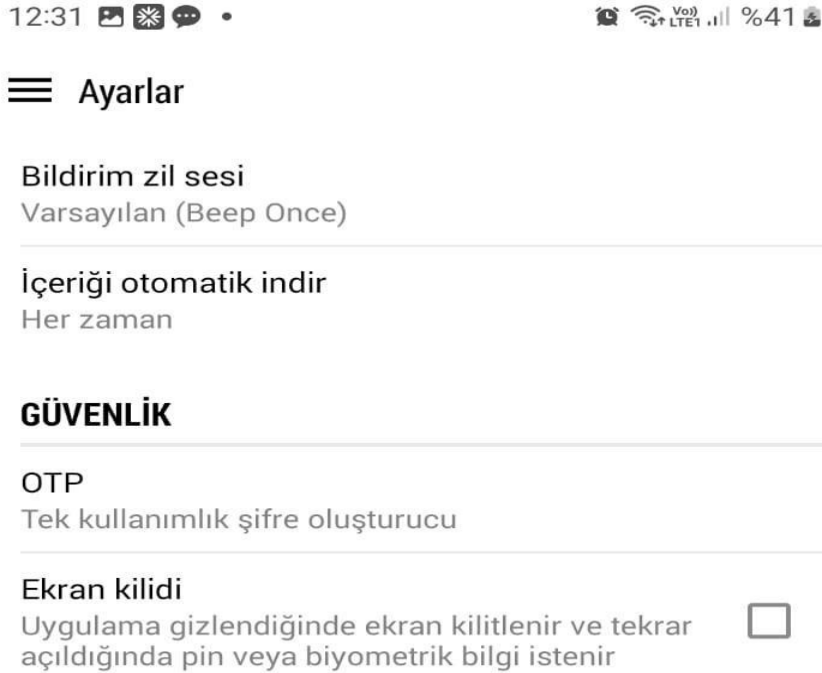
- 1- Android işletim sistemli cep telefonunuzda MetaTrader 5 uygulamasına girin.
- 2- Uygulamayı açtıktan ve hesabınıza bağlandıktan sonra aşağıdaki uyarıyı alacaksınız. Burada "Bağla" seçeneğine basın.



- 3- Bir sonraki sayfada aşağıdaki ekran görüntüsünde olduğu şekilde bir uyarı sayfası daha gelecektir. "OK" seçeneğine tıklayarak devam edin.



- 4- Bu işlemleri takip edip “Tek seferlik şifre üreticisi”ni hesabınıza bağladıktan sonra, bilgisayarınızdan ya da web terminal üzerinden hesabınıza girmek istediğinizde mobil cihazınızdan OTP almanız gerekecektir. OTP şifresi almak için mobil cihazınızdan MetaTrader 5 uygulamasını açarak sol üstte bulunan Ayarlar kısmına girip OTP seçeneğini seçin.



- 5- Uygulama sizden bir doğrulama kodu talep edecektir. Kodu girin ve daha sonraki girişlerde kullanmak üzere saklayın.

12:32



VoLTE LTE1 41%



OTP

Yetkilendirme

Doğrulama kodunu girin



- 6- Bu işlemlerden sonra, masaüstü bilgisayarınızdan MetaTrader5 Client Terminal'e giriş yapabilmek için mobil cihazınızdan MetaTrader 5 uygulamasına girerek tek seferlik şifre üretmeniz gerekmektedir.

12:32

Voİ LTE1 %41

← OTP

443160



Sisteme baęlı iřlem hesabına
baęlanırken bu kodu girin

- 7- Mobil cihazınızda ürettięiniz řifreyi, masaüstü bilgisayarınızda açtıęınız MetaTrader5 Client Terminal giriř ekranında belirtilen alana girin ve "Tamam"a basın.

&Giriř... ? X

*** Yetkilendirme alım-satım hesabınıza ulaşmanızı sağlar

Giriř: 100001

řifre: •••••••• řifreyi kaydet

Tek kullanımlık řifre: |

Sunucu: GedikYatirimMenkul-Real-Demo

Tamam İptal