

**DİNAMİK ISI MAKİNA YALITIM MALZEMELERİ  
SANAYİ VE TİCARET A.Ş.**

30 HAZİRAN 2020 TARİHİ İTİBARIYLA  
HAZIRLANAN FİNANSAL TABLOLAR  
VE ÖZEL BAĞIMSIZ DENETÇİ RAPORU

**DİNAMİK ISI MAKİNA YALITIM MALZEMELERİ SANAYİ VE TİCARET A.Ş.**  
**30 HAZİRAN 2020 HESAP DÖNEMİNE AİT**  
**FİNANSAL TABLOLARI HAKKINDA ÖZEL BAĞIMSIZ DENETİM RAPORU**

**Dinamik Isı Makina Yalıtım Malzemeleri Sanayi ve Ticaret A.Ş.**  
**Genel Kurulu'na**

### **Görüş**

Dinamik Isı Makine Yalıtım Malzemeleri Sanayi ve Ticaret Anonim Şirketi'nin ("Şirket"), 30 Haziran 2020 tarihli finansal durum tablosu ile aynı tarihte sona eren hesap dönemine ait; kar veya zarar ve diğer kapsamlı gelir tablosu, özkaynak değişim tablosu ve nakit akış tablosu ile önemli muhasebe politikalarının özeti de dahil olmak üzere finansal tablo dipnotlarından oluşan finansal tablolarını denetlemiş bulunuyoruz.


Görüşümüze göre, ilişikteki finansal tablolar, Şirketin 30 Haziran 2020 tarihi itibarıyla finansal durumunu ve aynı tarihte sona eren hesap dönemine ait finansal performansını ve nakit akışlarını Türkiye Muhasebe Standartları'na ("TMS'lere") uygun olarak tüm önemli yönleriyle gerçeğe uygun bir biçimde sunmaktadır.

### **Görüşün Dayanağı**

Yaptığımız bağımsız denetim, Sermaye Piyasası Kurulu'nca yayımlanan Bağımsız Denetim Standartları'na ve Kamu Gözetimi, Muhasebe ve Denetim Standartları Kurumu ("KGK") tarafından yayımlanan Türkiye Denetim Standartları'nın bir parçası olan Bağımsız Denetim Standartları'na ("BDS'lere") uygun olarak yürütülmüştür. Bu Standartlar kapsamındaki sorumluluklarımız, raporumuzun Bağımsız Denetçinin Finansal Tabloların Bağımsız Denetimine İlişkin Sorumlulukları bölümünde ayrıntılı bir şekilde açıklanmıştır. KGK tarafından yayımlanan Bağımsız Denetçiler için Etik Kurallar ("Etik Kurallar") ile finansal tabloların bağımsız denetimiyle ilgili mevzuatta yer alan etik hükümlere uygun olarak Şirketten bağımsız olduğumuzu beyan ederiz. Etik Kurallar ve mevzuat kapsamındaki etiğe ilişkin diğer sorumluluklar da tarafımızca yerine getirilmiştir. Bağımsız denetim sırasında elde ettiğimiz bağımsız denetim kanıtlarının, görüşümüzün oluşturulması için yeterli ve uygun bir dayanak oluşturduğuna inanıyoruz.

### **Dikkat Çekilen Hususlar**

Çin'de ortaya çıkan ve Türkiye dahil dünyanın çeşitli bölgelerine yayılan, potansiyel olarak ölümcül solunum yolu enfeksiyonlarına neden olan bir virüs olan Coronavirüs (Covid-19) salgını sebebiyle etkilenen faaliyetler ile ilgili olarak Not 51'e dikkatinizi çekeriz. Ancak bu husus tarafımızca verilen görüşü etkilememektedir.



## Kilit Denetim Konuları

Kilit denetim konuları, mesleki muhakememize göre cari döneme ait finansal tabloların bağımsız denetiminde en çok önem arz eden konulardır. Kilit denetim konuları, bir bütün olarak finansal tabloların bağımsız denetimi çerçevesinde ve finansal tablolara ilişkin görüşümüzün oluşturulmasında ele alınmış olup, bu konular hakkında ayrı bir görüş bildirmiyoruz.

### - Ticari Alacakların Geri Kazanılabilirliği


Ticari alacaklar finansal durum tablosunda etkin faiz yöntemi kullanılarak iskonto edilmiş maliyetleri üzerinden değer düşüklüğü indirilerek gösterilir. Şüpheli alacak karşılıkları; Şirket Yönetimi'nin raporlama tarihi itibarıyla cari ekonomik koşullar çerçevesinde geri kazanılabilirlik değerlendirmesi sonucunda tahsil edilemeye riski olan alacaklar için gelecekteki muhtemel zararları karşılayacağını öngördüğü tutarları baz almaktadır. Ticari alacakların geri kazanılabilirliği, Şirket tarafından değerlendirilirken müşterilerin geçmiş dönemlerdeki tahsilat performansları, piyasadaki kredibiliteleri, alınan teminatlar ile bilanço tarihinden finansal tabloların yönetim kurulu tarafından onaylanma tarihine kadar olan tahsilat performansları dikkate alınmakta ve Şirket Yönetimi'nin tahminlerine dayanmaktadır.

Ticari alacakların Şirketin varlıklarının önemli bir bölümünü oluşturması ve alacakların geri kazanılabilirliğine ilişkin yapılan değerlendirmelerde önemli tahminlerin ve varsayımların kullanılması sebebiyle bu konu kilit denetim konusu olarak değerlendirilmektedir.

### Denetimde konunun nasıl ele alındığı

Denetim çalışmaları kapsamında; Şirket Yönetimi'nin ticari alacakların geri kazanılabilirliği değerlendirmesi için kullandığı tahminlerin ve varsayımların, finansal tablolar oluşturulurken kullanılan muhasebe politikalarıyla uyumlu olup olmadığı ve geçerliliği detaylı şekilde incelenmiş ve Şirket Yönetimi'nin ticari alacakların geri kazanılabilirliği değerlendirmesi için uyguladığı kontroller anlaşılmıştır.

Şirket Yönetimi'nin ticari alacaklara dair yaşlandırma çalışması, müşterilere tanımlanan vadeler, müşterilerden alınan teminatlar, ipotekler incelenerek ticari alacakların geri kazanılabilirliğine dair değerlendirmelerin geçerliliği sorgulanmıştır. Örnekleme yoluyla alacaklara dair teminatlar, ipotekler ve dönem sonundan raporlama tarihine kadar olan dönemdeki tahsilatlar doğrulanmış, sorunlu olabilecek alacaklara dair Şirket Yönetimi'nin tahminleri değerlendirilmiş, Şirket Yönetimi ile bu değerlendirmeler görüşülüp, tartışılmış ve diğer denetim kanıtları ile de desteklenmiştir. Ek olarak ticari alacakların geri kazanılabilirliğinin değerlendirilmesi sonucu hesaplanan şüpheli alacak karşılığının matematiksel doğruluğu kontrol edilmiştir.



### - Hasılatın muhasebeleştirilmesi

Şirket'in 01.01.2020- 30.06.2020 hesap dönemine ait kar veya zarar ve diğer kapsamlı gelir tablosunda "Hasılat" kalemi altında muhasebeleştirilmiş olduğu toplam 24.227.470 TL tutarında gelirleri bulunmaktadır. Söz konusu gelirlere ilişkin açıklama ve 30.06.2020 tarihi itibarıyla düzenlenmiş olan ilişikteki finansal tablolarda Not: 2 ve Not:31'de yer almaktadır.

Hasılatın finansal tablolar içerisindeki tutarsal büyüklüğü, toplam hasılat tutarının mal satışı, ihracat gelirleri gibi değişken kanallardan elde edilmesi ve Şirket operasyonlarının doğası gereği olarak hasılat tutarının çok sayıda işlem sonucu oluşması ve farklı yöntem ve parametreler kullanılarak hesaplanması sebepleriyle söz konusu alan kilit denetim konusu olarak ele alınmıştır.

### Denetimde konunun nasıl ele alındığı

Hasılatın muhasebeleştirilmesine ilişkin uyguladığımız denetim prosedürleri çerçevesinde hasılatın kaydedilmesine ilişkin Şirket yönetiminin uyguladığı muhasebe politikalarının TMS'ye ve ilgili mevzuata uygun olup olmadığı değerlendirilmiştir. Ayrıca, Şirket'in hasılat sürecini anlayarak, yönetimin hasılatın ilgili muhasebe standartlarına uygun olarak muhasebeleştirilmesine ilişkin uygulamakta olduğu iç kontrollerin tasarımını ve etkinliğini değerlendirilmiştir.

Hesap dönemi içerisinde gerçekleştirilmiş işlemlerden seçilen örneklem üzerinden, işlem bazında gelir tutarının uygun olarak muhasebeleştirildiğini doğrulamak üzere ilgili destekleyici belgelerle bu işlem detayları karşılaştırılarak test edilmiştir. Ayrıca, finansal tablolarda ve açıklayıcı dipnotlarda yer alan bilgilerin uygunluğu, açıklanan bilgilerin finansal tablo okuyucuları için önemi dikkate alınıp tarafımızca sorgulanmıştır.

### Yönetimin ve Üst Yönetimden Sorumlu Olanların Finansal Tablolara İlişkin Sorumlulukları

Şirket Yönetimi; finansal tabloların TMS'lere uygun olarak hazırlanmasından, gerçeğe uygun bir biçimde sunumundan ve hata veya hile kaynaklı önemli yanlışlık içermeyecek şekilde hazırlanması için gerekli gördüğü iç kontrolden sorumludur. Finansal tabloları hazırlarken Şirket Yönetimi; Şirketin sürekliliğini devam ettirme kabiliyetinin değerlendirilmesinden, gerektiğinde süreklilikle ilgili hususları açıklamaktan ve Şirket'i tasfiye etme ya da ticari faaliyeti sona erdirmeye niyeti ya da mecburiyeti bulunmadığı sürece işletmenin sürekliliği esasını kullanmaktan sorumludur. Üst yönetimden sorumlu olanlar, Şirketin finansal raporlama sürecinin gözetiminden sorumludur.

### Bağımsız Denetçinin Finansal Tabloların Bağımsız Denetimine İlişkin Sorumlulukları

Bir bağımsız denetimde, biz bağımsız denetçilerin sorumlulukları şunlardır: Amacımız, bir bütün olarak finansal tabloların hata veya hile kaynaklı önemli yanlışlık içerip içermediğine ilişkin makul güvence elde etmek ve görüşümüzü içeren bir bağımsız denetçi raporu düzenlemektir. BDS'lere uygun olarak yürütülen bir bağımsız denetim sonucunda verilen makul güvence; yüksek bir güvence seviyesidir ancak, var olan önemli bir yanlışlığın her zaman tespit edileceğini garanti etmez. Yanlışlıklar hata veya hile kaynaklı olabilir. Yanlışlıkların, tek başına veya toplu olarak, finansal tablo kullanıcılarının bu tablolara istinaden alacakları ekonomik kararları etkilemesi makul ölçüde bekleniyorsa bu yanlışlıklar önemli olarak kabul edilir. BDS'lere uygun olarak yürütülen bir bağımsız denetimin gereği olarak, bağımsız denetim boyunca mesleki muhakememizi kullanmakta ve mesleki şüpheciliğimizi sürdürmekteyiz. Tarafımızca ayrıca:



- Finansal tablolardaki hata veya hile kaynaklı “önemli yanlışlık” riskleri belirlenmekte ve değerlendirilmekte; bu risklere karşılık veren denetim prosedürleri tasarlanmakta ve uygulanmakta ve görüşümüze dayanak teşkil edecek yeterli ve uygun denetim kanıtı elde edilmektedir. (Hile; muvazaa, sahtekârlık, kasıtlı ihmal, gerçeğe aykırı beyan veya iç kontrol ihlali fiillerini içerebildiğinden, hile kaynaklı önemli bir yanlışlığı tespit edememe riski, hata kaynaklı önemli bir yanlışlığı tespit edememe riskinden yüksektir.)
- Şirketin iç kontrolünün etkinliğine ilişkin bir görüş bildirmek amacıyla değil ama duruma uygun denetim prosedürlerini tasarlamak amacıyla denetimle ilgili iç kontrol değerlendirilmektedir.
- Yönetim tarafından kullanılan muhasebe politikalarının uygunluğu ile yapılan muhasebe tahminlerinin ve ilgili açıklamaların makul olup olmadığı değerlendirilmektedir.


#### **Bağımsız Denetçinin Finansal Tabloların Bağımsız Denetimine İlişkin Sorumlulukları (Devamı)**

- Elde edilen denetim kanıtlarına dayanarak, Şirketin sürekliliğini devam ettirme kabiliyetine ilişkin ciddi şüphe oluşturabilecek olay veya şartlarla ilgili önemli bir belirsizliğin mevcut olup olmadığı hakkında ve yönetimin işletmenin sürekliliği esasını kullanmasının uygunluğu hakkında sonuca varılmaktadır. Önemli bir belirsizliğin mevcut olduğu sonucuna varmamız hâlinde, raporumuzda, finansal tablolardaki ilgili açıklamalara dikkat çekmemiz ya da bu açıklamaların yetersiz olması durumunda olumlu görüş dışında bir görüş vermemiz gerekmektedir. Vardığımız sonuçlar, bağımsız denetçi raporu tarihine kadar elde edilen denetim kanıtlarına dayanmaktadır. Bununla birlikte, gelecekteki olay veya şartlar Şirketin sürekliliğini sona erdirebilir.
- Finansal tabloların, açıklamalar dâhil olmak üzere, genel sunumu, yapısı ve içeriği ile bu tabloların, temelini oluşturan işlem ve olayları gerçeğe uygun sunumu sağlayacak şekilde yansıtıp yansıtmadığı değerlendirilmektedir.

Diğer hususların yanı sıra, denetim sırasında tespit ettiğimiz önemli iç kontrol eksiklikleri dâhil olmak üzere, bağımsız denetimin planlanan kapsamı ve zamanlaması ile önemli denetim bulgularını üst yönetimden sorumlu olanlara bildirmekteyiz.

Bağımsızlığa ilişkin etik hükümlere uygunluk sağladığımızı üst yönetimden sorumlu olanlara bildirmiş bulunmaktayız. Ayrıca bağımsızlık üzerinde etkisi olduğu düşünülebilecek tüm ilişkiler ve diğer hususları ve -varsa- ilgili önlemleri üst yönetimden sorumlu olanlara iletmiş bulunmaktayız.

Üst yönetimden sorumlu olanlara bildirilen konular arasından, cari döneme ait finansal tabloların bağımsız denetiminde en çok önem arz eden konuları yani kilit denetim konularını belirlemekteyiz. Mevzuatın konunun kamuya açıklanmasına izin vermediği durumlarda veya konuyu kamuya açıklamanın doğuracağı olumsuz sonuçların, kamuya açıklamanın doğuracağı kamu yararını aşacağına makul şekilde beklendiği oldukça istisnai durumlarda, ilgili hususun bağımsız denetçi raporumuzda bildirilmemesine karar verebiliriz.



### Mevzuattan Kaynaklanan Diğer Yükümlülüklerle İlişkin Rapor

TTK'nın 402'nci Maddesi'nin dördüncü fıkrası uyarınca; Şirketin 01.01.2020 – 30.06.2020 hesap döneminde defter tutma düzeninin, finansal tablolarının, TTK ile Şirket esas sözleşmesinin finansal raporlamaya ilişkin hükümlerine uygun olmadığına dair önemli bir hususa rastlanmamıştır. TTK'nın 402'nci Maddesi'nin dördüncü fıkrası uyarınca; Yönetim Kurulu tarafımıza denetim kapsamında istenen açıklamaları yapmış ve talep edilen belgeleri vermiştir.

Bu bağımsız denetimi yürütüp sonuçlandıran sorumlu denetçi Özkan Cengiz'dir.

İstanbul, 10 Ağustos 2020

HSY Danışmanlık ve Bağımsız Denetim Anonim Şirketi

Member, Crowe Global



Özkan Cengiz  
Sorumlu Ortak Başdenetçi, SMMM

İÇİNDEKİLER	SAYFA
FİNANSAL DURUM TABLOSU (BİLANÇO).....	1-2
KAR VEYA ZARAR TABLOSU.....	3
ÖZKAYNAKLAR DEĞİŞİM TABLOSU .....	4
NAKİT AKIŞ TABLOSU .....	5
FİNANSAL TABLOLARA İLİŞKİN DİPNOTLAR .....	6-57


**DİNAMİK ISI MAKİNA YALITIM MALZEMELERİ SANAYİ VE TİCARET ANONİM ŞİRKETİ**

30 HAZİRAN 2020 TARİHİ İTİBARIYLA BAĞIMSIZ DENETİMDEN GEÇMİŞ FİNANSAL DURUM TABLOSU (BİLANÇO)

(Tutarlar aksi belirtilmedikçe Türk Lirası ("TL") olarak ifade edilmiştir.)

		Cari Dönem 30.06.2020 TL	Önceki Dönem 31.12.2019 TL
<b>VARLIKLAR</b>		<b>64.107.375</b>	<b>60.835.055</b>
<b>Dönen Varlıklar</b>		<b>40.912.411</b>	<b>36.735.574</b>
Nakit ve Nakit Benzerleri	53	18.750.223	15.041.745
Finansal Yatırımlar	47	190.129	802.740
Ticari Alacaklar	7	13.088.538	13.513.305
- İlişkili Olmayan Taraflardan Ticari Alacaklar	7	13.088.538	13.513.305
Diğer Alacaklar	9	38.754	38.754
- İlişkili Olmayan Taraflardan Diğer Alacaklar	9	38.754	38.754
Stoklar	10	8.217.933	6.049.677
Peşin Ödenmiş Giderler	12	606.086	1.289.353
- İlişkili Olmayan Taraflara Peşin Ödenmiş Giderler	12	606.086	1.289.353
Diğer Dönen Varlıklar	29	20.748	--
<b>Ara Toplam</b>		<b>40.912.411</b>	<b>36.735.574</b>
<b>Toplam Dönen Varlıklar</b>		<b>40.912.411</b>	<b>36.735.574</b>
<b>Duran Varlıklar</b>		<b>23.194.964</b>	<b>24.099.481</b>
Maddi Duran Varlıklar	14	21.740.727	22.427.509
Kullanım Hakkı Varlıkları	20	1.441.073	1.656.248
Maddi Olmayan Duran Varlıklar	17	13.164	15.724
-Diğer Maddi Olmayan Duran Varlıklar	17	13.164	15.724
<b>Toplam Duran Varlıklar</b>		<b>23.194.964</b>	<b>24.099.481</b>
<b>TOPLAM VARLIKLAR</b>		<b>64.107.375</b>	<b>60.835.055</b>

Takip eden notlar mali tabloların tamamlayıcı parçasını oluştururlar.





**DİNAMİK ISI MAKİNA YALITIM MALZEMELERİ SANAYİ VE TİCARET ANONİM ŞİRKETİ**

30 HAZİRAN 2020 TARİHİ İTİBARIYLA BAĞIMSIZ DENETİMDEN GEÇMİŞ FİNANSAL DURUM TABLOSU (BİLANÇO)

(Tutarlar aksi belirtilmedikçe Türk Lirası ("TL") olarak ifade edilmiştir. )

		Cari Dönem 30.06.2020 TL	Önceki Dönem 31.12.2019 TL
<b>KAYNAKLAR</b>		<b>22.290.044</b>	<b>21.563.512</b>
<b>Kısa Vadeli Yükümlülükler</b>		<b>11.954.828</b>	<b>15.100.591</b>
Kısa Vadeli Borçlanmalar	47	592.307	2.896.696
- İlişkili Olmayan Taraflardan Kısa Vadeli Borçlanmalar	47	592.307	2.896.696
Uzun Vadeli Borçlanmaların Kısa Vadeli Kısımları	47	4.015.150	1.983.800
- İlişkili Taraflardan Uzun Vadeli Borçlanmaların Kısa Vadeli Kısımları	47	448.407	912.365
- İlişkili Olmayan Taraflardan Uzun Vadeli Borçlanmaların Kısa Vadeli Kısımları	47	3.566.743	1.071.435
Ticari Borçlar	7	4.799.121	6.579.933
- İlişkili Taraflara Ticari Borçlar	6	124.177	67.064
- İlişkili Olmayan Taraflara Ticari Borçlar	7	4.674.944	6.512.869
Çalışanlara Sağlanan Faydalar Kapsamında Borçlar	27	333.289	244.672
Diğer Borçlar	9	200.297	1.792.581
- İlişkili Taraflara Diğer Borçlar	6	7.700	553.553
- İlişkili Olmayan Taraflara Diğer Borçlar	9	192.597	1.239.028
Ertelenmiş Gelirler	12	1.461.404	1.391.055
- İlişkili Olmayan Taraflardan Ertelenmiş Gelirler	12	1.461.404	1.391.055
Dönem Karı Vergi Yükümlülüğü	40	418.463	--
Kısa Vadeli Karşılıklar	25	134.797	211.854
- Çalışanlara Sağlanan Faydalara İlişkin Kısa Vadeli Karşılıklar	25	36.742	44.104
- Diğer Kısa Vadeli Karşılıklar	25	98.055	167.750
<b>Ara Toplam</b>		<b>11.954.828</b>	<b>15.100.591</b>
<b>Toplam Kısa Vadeli Yükümlülükler</b>		<b>11.954.828</b>	<b>15.100.591</b>
<b>Uzun Vadeli Yükümlülükler</b>		<b>10.335.216</b>	<b>6.462.921</b>
Uzun Vadeli Borçlanmalar	47	8.556.831	5.018.813
- İlişkili Taraflardan Uzun Vadeli Borçlanmalar	6	1.218.092	901.795
- İlişkili Olmayan Taraflardan Uzun Vadeli Borçlanmalar	47	7.338.739	4.117.018
Uzun Vadeli Karşılıklar	25	1.166.169	861.590
- Çalışanlara Sağlanan Faydalara İlişkin Uzun Vadeli Karşılıklar	25	1.166.169	861.590
Ertelenmiş Vergi Yükümlülüğü	40	612.216	582.518
<b>Toplam Uzun Vadeli Yükümlülükler</b>		<b>10.335.216</b>	<b>6.462.921</b>
<b>ÖZKAYNAKLAR</b>		<b>41.817.331</b>	<b>39.271.543</b>
<b>Ana Ortaklığa Ait Özkaynaklar</b>		<b>41.817.331</b>	<b>39.271.543</b>
Ödenmiş Sermaye	30	16.000.000	16.000.000
Kar veya Zararda Yeniden Sınıflandırılmayacak Birikmiş Diğer Kapsamlı Gelirler (Giderler)	30	4.192.055	4.192.055
- Yeniden Değerleme ve Ölçüm Kazançları (Kayıpları)	30	4.192.055	4.192.055
- Maddi Duran Varlık Yeniden Değerleme Artışları (Azalışları)	30	4.285.418	4.285.418
- Tanımlanmış Fayda Planları Yeniden Ölçüm Kazançları (Kayıpları)	30	(93.363)	(93.363)
Kardan Ayrılan Kısıtlanmış Yedekler	30	1.578.341	1.066.017
Geçmiş Yıllar Kârları/Zararları	30	17.501.147	10.507.612
Dönem Net Kârı/Zararı	41	2.545.788	7.505.859
<b>Toplam Özkaynaklar</b>		<b>41.817.331</b>	<b>39.271.543</b>
<b>TOPLAM KAYNAKLAR</b>		<b>64.107.375</b>	<b>60.835.055</b>

Takip eden notlar mali tabloların tamamlayıcı parçasını oluştururlar.




**DİNAMİK ISI MAKİNA YALITIM MALZEMELERİ SANAYİ VE TİCARET ANONİM ŞİRKETİ**

01 OCAK 2020 – 30 HAZİRAN 2020 DÖNEMİNE AİT BAĞIMSIZ DENETİMDEN GEÇMİŞ KAR VEYA ZARAR TABLOSU

(Tutarlar aksi belirtilmedikçe Türk Lirası ("TL") olarak ifade edilmiştir.)

	Not	Cari Dönem 01.01.2020 30.06.2020 TL	Önceki Dönem 01.01.2019 30.06.2019 TL
Hasılat	31	24.227.470	28.622.125
Satışların Maliyeti (-)	31	(19.383.406)	(23.032.467)
<b>TİCARİ FAALİYETLERDEN BRÜT KAR (ZARAR)</b>		<b>4.844.064</b>	<b>5.589.658</b>
<b>BRÜT KAR (ZARAR)</b>		<b>4.844.064</b>	<b>5.589.658</b>
Genel Yönetim Giderleri (-)	28	(997.465)	(883.771)
Pazarlama Giderleri (-)	28	(1.353.412)	(1.644.727)
Esas Faaliyetlerden Diğer Gelirler	34	1.012.571	2.105.472
Esas Faaliyetlerden Diğer Giderler (-)	34	(1.351.044)	(1.051.480)
<b>ESAS FAALİYET KARI (ZARARI)</b>		<b>2.154.714</b>	<b>4.115.152</b>
Yatırım Faaliyetlerinden Gelirler	35	329.653	40.571
TFRS 9 Uyarınca Belirlenen Değer Düşüklüğü Kazançları (Zararları)	35	(6.284)	(5.625)
<b>FİNANSMAN GELİRİ (GİDERİ) ÖNCESİ FAALİYET KARI (ZARARI)</b>		<b>2.478.083</b>	<b>4.150.098</b>
Finansal Gelirler	37	2.002.436	1.223.221
Finansal Giderler (-)	37	(1.110.750)	(1.377.736)
<b>SÜRDÜRÜLEN FAALİYETLER VERGİ ÖNCESİ KARI (ZARARI)</b>		<b>3.369.769</b>	<b>3.995.583</b>
<b>Sürdürülen Faaliyetler Vergi (Gideri) Geliri</b>	40	<b>(823.981)</b>	<b>(882.728)</b>
-Dönem Vergi (Gideri) Geliri	40	(794.283)	(953.799)
-Ertelenmiş Vergi (Gideri) Geliri	40	(29.698)	71.071
<b>SÜRDÜRÜLEN FAALİYETLER DÖNEM KARI (ZARARI)</b>		<b>2.545.788</b>	<b>3.112.855</b>
<b>DÖNEM KARI (ZARARI)</b>		<b>2.545.788</b>	<b>3.112.855</b>
<b>Dönem Karının (Zararının) Dağılımı</b>		<b>2.545.788</b>	<b>3.112.855</b>
-Ana Ortaklık Payları		2.545.788	3.112.855
<b>Pay Başına Kazanç (Zarar)</b>	41	<b>0,16</b>	<b>0,19</b>
-Sürdürülen Faaliyetlerden Pay Başına Kazanç (Zarar)	41	0,16	0,19
<b>Sulandırılmış Pay Başına Kazanç (Zarar)</b>	41	<b>0,16</b>	<b>0,19</b>
-Sürdürülen Faaliyetlerden Pay Başına Kazanç (Zarar)	41	0,16	0,19
<b>DÖNEM KARI (ZARARI)</b>		<b>2.545.788</b>	<b>3.112.855</b>
<b>DİĞER KAPSAMLI GELİRLER</b>		<b>--</b>	<b>--</b>
Kar veya Zararda Yeniden Sınıflandırılmayacaklar		--	--
Kar veya Zarar Olarak Yeniden Sınıflandırılacaklar		--	--
<b>DİĞER KAPSAMLI GELİRLER</b>		<b>--</b>	<b>--</b>
<b>TOPLAM KAPSAMLI GELİR (GİDER)</b>		<b>2.545.788</b>	<b>3.112.855</b>
Toplam Kapsamlı Gelirin Dağılımı			
-Kontrol Gücü Olmayan Paylar		--	--
-Ana Ortaklık Payları		2.545.788	3.112.855

Takip eden notlar mali tabloların tamamlayıcı parçasını oluştururlar.




**DİNAMİK İSİ MAKİNA YALITIM MALZEMELERİ SANAYİ VE TİCARET ANONİM ŞİRKETİ**  
 01 OCAK 2020 – 30 HAZİRAN 2020 DÖNEMİNE AİT BAĞIMSIZ DENETİMDEN GEÇMİŞ ÖZKAYNAKLAR DEĞİŞİM TABLOSU  
 (Tutarlar aksi belirtilmedikçe Türk Lirası ("TL") olarak ifade edilmiştir. )

**Kar veya Zararda Yeniden Sınıflandırılmayacak Birlikmiş Diğer Kapsamlı Gelirler veya Giderler**

Not	Ödenmiş Sermaye	Maddi Duran Varlıkların Yeniden Değerleme Artışları/Azalışları	Maddi Olmayan Duran Varlıkların Yeniden Değerleme Artışları/Azalışları	Tamınlanmış Fayda Planları Yeniden Ölçüm Kazançları/Kayıpları	Kardan Ayrılan Kısıtlanmış Yedekler	Birlikmiş Karlar		Ana Ortaklığa Ait Özkaynaklar	Özkaynak Toplamı
						Geçmiş Yıllar Karları/Zararları	Net Dönem Karı Zararı		
<b>CARI DÖNEM</b>									
01.01.2020 tarihi itibarıyla bakiyeler (dönem başı)	16.000.000	4.285.418	--	(93.363)	1.066.017	10.507.612	7.505.859	43.439.115	43.439.115
Muhasebe Politikalarındaki Değişikliklere İlişkin Düzeltmeler	--	--	--	--	--	--	--	--	--
Düzeltilmelerden Sonraki Tutar	16.000.000	4.285.418	--	(93.363)	1.066.017	10.507.612	7.505.859	39.271.543	39.271.543
Transferler	--	--	--	--	--	7.505.859	(7.505.859)	--	--
Toplam Kapsamlı Gelir (Gider)	--	--	--	--	--	--	2.545.788	2.545.788	2.545.788
-Dönem Karı (Zararı)	--	--	--	--	--	--	2.545.788	2.545.788	2.545.788
-Diğer Kapsamlı Gelir (Gider)	--	--	--	--	--	--	--	--	--
30.06.2020 itibarıyla bakiyeler (dönem sonu)	16.000.000	4.285.418	--	(93.363)	1.066.017	18.013.471	2.545.788	41.817.331	41.817.331
<b>GEÇMİŞ DÖNEM</b>									
01.01.2019 tarihi itibarıyla bakiyeler (dönem başı)	16.000.000	4.285.418	--	(49.449)	711.718	6.419.731	4.442.180	33.511.636	33.511.636
Muhasebe Politikalarındaki Değişikliklere İlişkin Düzeltmeler	--	--	--	--	--	--	--	--	--
Düzeltilmelerden Sonraki Tutar	16.000.000	4.285.418	--	(49.449)	711.718	6.419.731	4.442.180	31.809.598	31.809.598
Transferler	--	--	--	--	354.299	4.087.881	(4.442.180)	--	--
Toplam Kapsamlı Gelir (Gider)	--	--	--	--	--	--	3.112.855	3.112.855	3.112.855
-Dönem Karı (Zararı)	--	--	--	--	--	--	3.112.855	3.112.855	3.112.855
-Diğer Kapsamlı Gelir (Gider)	--	--	--	--	--	--	--	--	--
30.06.2019 itibarıyla bakiyeler (dönem sonu)	16.000.000	4.285.418	--	(49.449)	1.066.017	10.507.612	3.112.855	34.922.453	34.922.453

Takip eden nollar mali tabloların tamamlayıcı parçasını oluşturmaktadır.



**DİNAMİK ISI MAKİNA YALITIM MALZEMELERİ SANAYİ VE TİCARET ANONİM ŞİRKETİ**  
 01 OCAK 2020 – 30 HAZİRAN 2020 DÖNEMİNE AİT BAĞIMSIZ DENETİMDEN GEÇMİŞ NAKİT AKIŞ TABLOSU  
 (Tutarlar aksi belirtilmedikçe Türk Lirası ("TL") olarak ifade edilmiştir. )

		Cari Dönem 01.01.2020 30.06.2020	Önceki Dönem 01.01.2019 30.06.2019
	Not	TL	TL
<b>A. ESAS FAALİYETLERDEN NAKİT AKIŞLARI</b>		<b>643.613</b>	<b>4.324.100</b>
<b>Dönem kâr/zararı (+/-)</b>		<b>2.545.788</b>	<b>3.112.855</b>
-Sürdürülen Faaliyetlerden Dönem Karı (Zararı)	41	2.545.788	3.112.855
-Durdurulan Faaliyetlerden Dönem Karı (Zararı)	41	--	--
<b>Dönem kâr/zararı mutabakatıyla ilgili düzeltmeler</b>		<b>1.818.621</b>	<b>1.532.285</b>
Amortisman ve itfa gideriyle ilgili düzeltmeler	14-17	1.086.914	700.980
Değer düşüklüğü/değer düşüklüğü iptali ile ilgili düzeltmeler (+/-)	7	(8.888)	--
-Alacaklarda Değer Düşüklüğü (İptali) ile ilgili Düzeltmeler	7	(8.888)	--
Karşılıklarla ilgili düzeltmeler (+/-)	25	227.522	306.377
-Çalışanlara Sağlanan Faydalara İlişkin Karşılıklar (İptali) ile ilgili Düzeltmeler	25	297.217	306.377
-Dava ve/veya Ceza Karşılıkları (İptali) ile ilgili Düzeltmeler	25	(69.695)	--
Faiz gelirleri ve giderleriyle ilgili düzeltmeler (+/-)	34-37	390.532	28.235
-Faiz Gelirleri ile ilgili Düzeltmeler	37	(261.189)	--
-Faiz Giderleri ile ilgili Düzeltmeler	37	604.526	28.235
-Vadeli Alımlardan Kaynaklanan Ertelemiş Finansman Gideri	34	241.577	--
-Vadeli Satışlardan Kaynaklanan Kazanılmamış Finansman Geliri	34	(194.382)	--
Vergi (Geliri) Gideri ile ilgili Düzeltmeler	40	448.161	496.693
Duran Varlıkların Elden Çıkarılmasından Kaynaklanan Kayıplar (Kazançlar) ile ilgili Düzeltmeler	14-17	(301.312)	--
-Maddi Duran Varlıkların Elden Çıkarılmasından Kaynaklanan Kayıplar (Kazançlar) ile ilgili Düzeltmeler	14	(301.312)	--
Kar (Zarar) Mutabakatı ile ilgili Diğer Düzeltmeler		(24.307)	--
<b>İşletme Sermayesinde Gerçekleşen Değişimler</b>		<b>(3.720.796)</b>	<b>(321.040)</b>
Finansal Yatırımlardaki Azalış (Artış)	4	612.611	(844.861)
Ticari Alacaklardaki Azalış (Artış) ile ilgili Düzeltmeler	7	192.078	(192.811)
-İlişkili Olmayan Taraflardan Ticari Alacaklardaki Azalış (Artış)	7	192.078	(192.811)
Stoklardaki Azalışlar (Artışlar) ile ilgili Düzeltmeler	10	(2.168.256)	(1.856.819)
Peşin Ödenmiş Giderlerdeki Azalış (Artış)	12	683.267	453.270
Ticari Borçlardaki Artış (Azalış) ile ilgili Düzeltmeler	7	(1.780.812)	(449.859)
-İlişkili Taraflara Ticari Borçlardaki Artış (Azalış)	6	57.113	(91.297)
-İlişkili Olmayan Taraflardan Ticari Alacaklardaki Azalış (Artış)	7	(1.837.925)	(358.562)
Finans Sektörü Faaliyetlerinden Borçlardaki Artış (Azalış)		88.617	--
Çalışanlara Sağlanan Faydalar Kapsamında Borçlardaki Artış (Azalış)	27	--	238.445
Faaliyetler ile ilgili Diğer Borçlardaki Artış (Azalış) ile ilgili Düzeltmeler	9	(1.397.902)	(1.139.699)
-İlişkili Taraflara Faaliyetlerle ilgili Diğer Borçlardaki Artış (Azalış)	6	(545.853)	(457.882)
-İlişkili Olmayan Taraflara Faaliyetlerle ilgili Diğer Borçlardaki Artış (Azalış)	9	(852.049)	(681.817)
Ertelemiş Gelirlerdeki Artış (Azalış)	12	70.349	3.550.252
İşletme Sermayesinde Gerçekleşen Diğer Artış (Azalış) ile ilgili Düzeltmeler	29	(20.748)	(78.958)
-Faaliyetlerle ilgili Diğer Varlıklardaki Azalış (Artış)	29	(20.748)	(78.958)
<b>Faaliyetlerden kaynaklanan net nakit akışı (+/-)</b>		<b>643.613</b>	<b>4.324.100</b>
<b>B. YATIRIM FAALİYETLERİNDEN NAKİT AKIŞLARI</b>		<b>118.916</b>	<b>(363.029)</b>
Maddi ve Maddi Olmayan Duran Varlıkların Satışından Kaynaklanan Nakit Girişleri	14-17	374.003	--
-Maddi Duran Varlıkların Satışından Kaynaklanan Nakit Girişleri	14	374.003	--
Maddi ve Maddi Olmayan Duran Varlıkların Alımından Kaynaklanan Nakit Çıkışları	14-17	(255.087)	(363.029)
-Maddi Duran Varlıkların Alımından Kaynaklanan Nakit Çıkışları	14	(255.087)	(363.029)
<b>C. FİNANSMAN FAALİYETLERİNDEN NAKİT AKIŞLARI</b>		<b>2.921.642</b>	<b>(1.287.650)</b>
Borçlanmadan Kaynaklanan Nakit Girişleri	47	3.412.640	--
-Kredilerden Nakit Girişleri	47	3.412.640	--
Borç Ödemelerine İlişkin Nakit Çıkışları	47	--	(1.279.941)
-Kredi Geri Ödemelerine İlişkin Nakit Çıkışları	47	--	(1.279.941)
Kira Sözleşmelerinden Kaynaklanan Borç Ödemelerine İlişkin Nakit Çıkışları	47	(240.003)	--
Ödenen Faiz	37	(512.184)	(421.159)
Alınan Faiz	37	261.189	413.450
<b>YABANCI PARA ÇEVİRİM FARKLARININ ETKİSİNDEN ÖNCE NAKİT VE NAKİT BENZERLERİNDEKİ NET ARTIŞ (AZALIŞ)</b>		<b>3.684.171</b>	<b>2.673.421</b>
<b>D. Yabancı Para Çevrim Farklarının Nakit ve Nakit Benzerleri Üzerindeki Etkisi NAKİT VE NAKİT BENZERLERİNDEKİ NET ARTIŞ (AZALIŞ) (A+B+C+D)</b>		<b>3.684.171</b>	<b>2.673.421</b>
<b>E. DÖNEM BAŞI NAKİT VE NAKİT BENZERLERİ</b>	53	<b>15.016.701</b>	<b>11.521.291</b>
<b>DÖNEM SONU NAKİT VE NAKİT BENZERLERİ (A+B+C+D+E)</b>	53	<b>18.700.872</b>	<b>14.194.712</b>

Takip eden notlar mali tabloların tamamlayıcı parçasını oluştururlar.



## DİNAMİK ISI MAKİNA YALITIM MALZEMELERİ SANAYİ VE TİCARET ANONİM ŞİRKETİ

30 HAZİRAN 2020 TARİHLİ BAĞIMSIZ DENETİMDEN GEÇMİŞ FİNANSAL TABLOLARA İLİŞKİN AÇIKLAYICI NOTLAR

(Tutarlar aksi belirtilmedikçe Türk Lirası olarak ifade edilmiştir.)

### NOT 1 - ORGANİZASYON VE FAALİYET KONUSU

- Genel Bilgi

Dinamik Isı Makina Yalıtım Malzemeleri Sanayi ve Ticaret Anonim Şirketi ("Şirket") 1991 yılında, İzmir, Türkiye'de kurulmuştur. Şirketin faaliyet konusu, inşaatlarda izolasyon amaçlı kullanılan malzemelerin toptan ticareti ve plastikten mamul halde tüp, boru, hortum ve bunların bağlantı elemanlarının imalatıdır.

Şirketin adresi, ticaret sicil kaydı ile vergi dairesi, vergi numarası ve iletişim araçları aşağıda açıklanmıştır.

<b>Merkez Adresi</b>	İbni Melek Mah. 3.Yol No:20 Tire Organize Sanayi Bölgesi Tire/İZMİR
<b>Kuruluş Yılı</b>	1991
<b>Ticaret Sicil Numarası</b>	3715
<b>Vergi Dairesi</b>	Tire Vergi Dairesi
<b>Vergi Numarası</b>	297 061 5439
<b>Telefon – Faks</b>	+90 232 449 12 50 - +90 232 449 01 34
<b>İnternet Adresi</b>	<a href="http://www.dinamik-izmir.com">http://www.dinamik-izmir.com</a>

30 Haziran 2020 tarihi itibarıyla şirkette çalışan personel sayısı 114'dür. (31 Aralık 2019: 114)

Şirketin sermaye yapısına Not 30'da yer verilmiştir.

### NOT 2 – FİNANSAL TABLOLARIN SUNUMUNA İLİŞKİN ESASLAR

- Sunuma İlişkin Temel Esaslar

Finansal tablolar, finansal yatırımların yeniden değerlendirilmesi veya gerçeğe uygun değerinden gösterilmesi haricinde, tarihi maliyet esasına göre hazırlanmaktadır.

Tarihi maliyetin belirlenmesinde, genellikle varlıklar için ödenen tutarın gerçeğe uygun değeri esas alınmaktadır.

#### İşletmenin sürekliliği varsayımı

Finansal tablolar, Şirketin önümüzdeki bir yılda ve faaliyetlerinin doğal akışı içerisinde varlıklarından fayda elde edeceği ve yükümlülüklerini yerine getireceği varsayımı altında işletmenin sürekliliği esasına göre hazırlanmıştır.

- TMS'ye Uygunluk Beyanı

İlişikteki finansal tablolar Sermaye Piyasası Kurulu ("SPK")'nun II-14.1 sayılı "Sermaye Piyasasında Finansal Raporlamaya İlişkin Esaslar Tebliği" kapsamında ve Kamu Gözetimi, Muhasebe ve Denetim Standartları Kurumu ("KGK") tarafından yayımlanan Türkiye Finansal Raporlama Standartları ("TFRS")'na uygun olarak sunum esasları 660 sayılı Kanun Hükmünde Kararname'nin 9'uncu maddesinin (b) bendine dayanılarak KGK tarafından geliştirilen ve KGK'nın 15 Nisan 2019 tarihli kararı ile belirlenip kamuya duyurulan 2019 TFRS Taksonomisi'ne uygun olarak hazırlanmıştır.



## DİNAMİK ISI MAKİNA YALITIM MALZEMELERİ SANAYİ VE TİCARET ANONİM ŞİRKETİ

30 HAZİRAN 2020 TARİHLİ BAĞIMSIZ DENETİMDEN GEÇMİŞ FİNANSAL TABLOLARA İLİŞKİN AÇIKLAYICI NOTLAR  
(Tutarlar aksi belirtilmedikçe Türk Lirası olarak ifade edilmiştir.)

### NOT 2 – FİNANSAL TABLOLARIN SUNUMUNA İLİŞKİN ESASLAR (Devamı)

Şirket, yasal muhasebe kayıtlarını Vergi Mevzuatı'na ve T.C. Maliye Bakanlığı tarafından yayımlanan Tek Düzen Hesap Planı (Muhasebe Sistemi Uygulama Genel Tebliği)'na uygun olarak tutmakta ve Türk Lirası cinsinden hazırlamaktadır.

Finansal tablolar, gerçeğe uygun değerlerinden gösterilen finansal varlıklar dışında, tarihi maliyet esasına göre hazırlanmaktadır.

Yüksek enflasyon dönemlerinde finansal tabloların düzeltilmesi

SPK'nın 17 Mart 2005 tarih ve 11/367 sayılı Kararı uyarınca, Türkiye'de faaliyette bulunan ve TFRS' ye uygun olarak finansal tablo hazırlayan şirketler için, 1 Ocak 2005 tarihinden itibaren geçerli olmak üzere "enflasyon muhasebesi" uygulamasına son verilmiştir. Buna istinaden, 1 Ocak 2005 tarihinden itibaren 29 No'lu "Yüksek Enflasyonlu Ekonomilerde Finansal Raporlama Standardı" ("TMS 29") uygulanmamıştır.

- **Kullanılan Para Birimi**

Şirketin her işletmesinin kendi finansal tabloları faaliyette buldukları temel ekonomik çevrede geçerli olan para birimi (fonksiyonel para birimi) ile sunulmuştur. Her işletmenin finansal durumu ve faaliyet sonuçları, Şirketin geçerli para birimi olan ve finansal tablolar için sunum para birimi olan TL cinsinden ifade edilmiştir.

- **Muhasebe Tahminlerindeki Değişiklikler ve Hatalar**


Bir muhasebe tahminindeki değişikliğin etkisi, yalnızca bir döneme ilişkinse, değişikliğin yapıldığı cari dönemde; gelecek dönemlere de ilişkinse, hem değişikliğin yapıldığı hem de gelecek dönemde, ileriye yönelik olarak, net dönem karı veya zararının belirlenmesinde dikkate alınacak şekilde finansal tablolara yansıtılır. Bir hatanın düzeltme tutarı geriye dönük olarak dikkate alınır. Bir hata, ortaya çıktığı önceki dönemlere ilişkin karşılaştırmalı tutarların yeniden düzenlenmesi veya bir sonraki raporlama döneminden önce meydana geldiğinde, söz konusu döneme ait birikmiş karlar hesabının yeniden düzenlenmesi yoluyla düzeltilir. Bilgilerin yeniden düzenlenmesi aşırı bir maliyete neden oluyorsa önceki dönemlere ait karşılaştırmalı bilgiler yeniden düzenlenmemekte, bir sonraki dönemin birikmiş karlar hesabı, söz konusu dönem başlamadan önce hatanın kümülatif etkisiyle yeniden düzenlenmektedir.

- **Muhasebe Politikalarında Değişiklikler**

Bir muhasebe politikası değiştirildiğinde, finansal tablolarda sunulandan daha önceki dönemlere ilişkin toplam düzeltme tutarı bir sonraki dönem birikmiş karlara alınır. Önceki dönemlere ilişkin diğer bilgiler de yeniden düzenlenir. Muhasebe politikalarındaki değişikliklerin cari döneme, önceki dönemlere veya birbirini izleyen dönemlerin faaliyet sonuçlarına etkisi olduğunda; değişikliğin nedenleri, cari döneme ve önceki dönemlere ilişkin düzeltme tutarı, sunulandan daha önceki dönemlere ilişkin düzeltme tutarları ve karşılaştırmalı bilginin yeniden düzenlendiği ya da aşırı bir maliyet gerektirdiği için bu uygulamanın yapılmadığı kamuya açıklanır.

- **Konsolidasyon Esasları**

Şirketin konsolidasyona tabi doğrudan ve dolaylı oy hakkına sahip olduğu iştirak ve bağlı ortaklığı bulunmamaktadır.



## **NOT 2 – FİNANSAL TABLOLARIN SUNUMUNA İLİŞKİN ESASLAR (Devamı)**

### **• Önemli Muhasebe Politikalarının Özeti**

Finansal tabloların hazırlanmasında izlenen önemli muhasebe politikaları aşağıda özetlenmiştir:

#### **• Hasılat**

Şirket, 1 Ocak 2018 tarihi itibarıyla yürürlüğe giren TFRS 15 “Müşteri Sözleşmelerinden Hasılat Standardı” doğrultusunda aşağıda yer alan beş aşamalı model kapsamında hasılatı finansal tablolarında muhasebeleştirilmektedir.

- Müşteriler ile yapılan sözleşmelerin tanımlanması
- Sözleşmelerdeki edim yükümlülüklerinin tanımlanması
- Sözleşmelerdeki işlem bedelinin belirlenmesi
- İşlem bedelinin edim yükümlülüklerine dağıtılması
- Hasılatın muhasebeleştirilmesi (Not 31).

Şirket, müşterilerle yapılan her bir sözleşmede taahhüt ettiği mal veya hizmetleri değerlendirerek, söz konusu mal veya hizmetleri devretmeye yönelik verdiği her bir taahhüdü ayrı bir edim yükümlülüğü olarak belirlemektedir.


Her bir edim yükümlülüğü için, edim yükümlülüğünün zamana yayılı olarak mı yoksa belirli bir anda mı yerine getirileceği sözleşme başlangıcında belirlenir. Şirket, bir mal veya hizmetin kontrolünü zamanla devreder ve dolayısıyla ilgili satışlara ilişkin edim yükümlülüklerini zamana yayılı olarak yerine getirirse, söz konusu edim yükümlülüklerinin tamamen yerine getirilmesine yönelik ilerlemeyi ölçerek hasılatı zamana yayılı olarak finansal tablolara alır.

Şirket, taahhüt edilmiş bir mal veya hizmeti müşterisine devrederek edim yükümlülüğünü yerine getirdiğinde veya getirdikçe, bu edim yükümlülüğüne tekabül eden işlem bedelini hasılat olarak finansal tablolarına kaydeder. Mal veya hizmetlerin kontrolü müşterilerin eline geçtiğinde (veya geçtikçe) mal veya hizmet devredilmiş olur.

Şirket, satışı yapılan mal veya hizmetin kontrolünün müşteriye devrini değerlendirirken;

- Şirket'in mal veya hizmete ilişkin tahsil hakkına sahipliği,
- Müşterinin mal veya hizmetin yasal mülkiyetine sahipliği,
- Mal veya hizmetin zilyetliğinin devri,
- Müşterinin mal veya hizmetin mülkiyetine sahip olmaktan doğan önemli risk ve getirilere sahipliği,
- Müşterinin mal veya hizmeti kabul etmesi koşullarını dikkate alır.

Şirket, sözleşmenin başlangıcında, müşteriye taahhüt ettiği mal veya hizmetin devir tarihi ile müşterinin bu mal veya hizmetin bedelini ödediği tarih arasında geçen sürenin bir yıl veya daha az olacağını öngörmesi durumunda, taahhüt edilen bedelde önemli bir finansman bileşeninin etkisi için düzeltme yapmamaktadır. Diğer taraftan, hasılatın içerisinde önemli bir finansman unsuru bulunması durumunda, hasılat değeri gelecekte oluşacak tahsilatların, finansman unsuru içerisinde yer alan faiz oranı ile indirgenmesi ile tespit edilir. Fark, tahakkuk esasına göre esas faaliyetlerden diğer gelirler olarak ilgili dönemlere kaydedilir (Not 34).



## **NOT 2 – FİNANSAL TABLOLARIN SUNUMUNA İLİŞKİN ESASLAR (Devamı)**

- **Önemli Muhasebe Politikalarının Özeti (Devamı)**

- **Stoklar**

Stoklar, maliyetin ya da net gerçekleşebilir değerinin düşük olanı ile değerlendirilmektedir. Stokların maliyeti; tüm satın alma maliyetlerini, dönüştürme maliyetlerini ve stokların mevcut durumuna ve konumuna getirilmesi için katlanılan diğer maliyetleri içerir. Stokların dönüştürme maliyetleri; direkt işçilik giderleri gibi, üretimle doğrudan ilişkili maliyetleri kapsar. Bu maliyetler ayrıca ilk madde ve malzemenin mamule dönüştürülmesinde katlanılan sabit ve değişken genel üretim giderlerinden sistematik bir şekilde dağıtılan tutarları da içerir.

Stokların maliyetinin hesaplanmasında ağırlıklı ortalama maliyet yöntemi (aylık) uygulanmaktadır. Net gerçekleştirilebilir değer, olağan ticari faaliyet içerisinde oluşan tahmini satış fiyatından tahmini tamamlanma maliyeti ve satışı gerçekleştirmek için yüklenilmesi gereken tahmini maliyetlerin toplamının indirilmesiyle elde edilir.

- **İlişkili taraflar**

Bu finansal tabloların amacı doğrultusunda Şirket sermayesinde pay sahibi olan gerçek ve tüzel kişi ortaklar, ortaklardan doğrudan veya dolaylı sermaye ve yönetim ilişkisi içinde bulunduğu Şirketin iştirakleri ve bağlı ortaklıkları dışındaki kuruluşlar, Şirket faaliyetlerinin planlanması, yürütülmesi ve denetlenmesi ile doğrudan veya dolaylı olarak yetkili ve sorumlu olan, Şirketin yönetim kurulu üyesi, genel müdür gibi yönetici personel, bu kişilerin yakın aile üyeleri ve bu kişilerin doğrudan veya dolaylı olarak kontrolünde bulunan şirketler, ilişkili taraflar olarak kabul edilmektedir. İlişkili taraflarla olan işlemler finansal tablo dipnotlarında açıklanır.

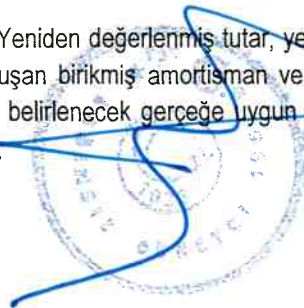
- **Maddi duran varlıklar**

Maddi duran varlıklar, arsa ve binalar dışında maliyet değerlerinden birikmiş amortisman ve birikmiş değer düşüklükleri düşüldükten sonraki tutar üzerinden gösterilirler. Arazi ve arsalar amortismanına tabi tutulmazlar ve maliyet değerlerinden birikmiş değer düşüklükleri düşüldükten sonraki tutar üzerinden gösterilirler.

İdari amaçlı ya da halihazırda belirlenmemiş olan diğer amaçlar doğrultusunda inşa edilme aşamasındaki varlıklar, maliyet değerlerinden varsa değer düşüklüğü kaybı düşülerek gösterilirler. Maliyete yasal harçlar da dahil edilir. Kullanıma ve satışa hazır hale getirilmesi önemli ölçüde zaman isteyen varlıklar söz konusu olduğunda, borçlanma maliyetleri aktifleştirilir. Bu varlıkların inşası bittiğinde ve kullanıma hazır hale geldiklerinde ilgili maddi duran varlık kalemine sınıflandırılırlar. Bu tür varlıklar, diğer sabit varlıklar için kullanılan amortisman yönteminde olduğu gibi, kullanıma hazır olduklarında amortismanına tabi tutulurlar.

Arazi ve yapılmakta olan yatırımlar dışında, maddi duran varlıkların maliyet tutarları, beklenen faydalı ömürlerine göre doğrusal amortisman yöntemi kullanılarak amortismanına tabi tutulur. Beklenen faydalı ömür, kalıntı değer ve amortisman yöntemi, tahminlerde ortaya çıkan değişikliklerin olası etkileri için her yıl gözden geçirilir ve tahminlerde bir değişiklik varsa ileriye dönük olarak muhasebeleştirilir.

Arsa ve binalar yeniden değerlendirilmiş tutarlarıyla ifade edilirler. Yeniden değerlendirilmiş tutar, yeniden değerlendirme tarihinde tespit edilen gerçeğe uygun değerden sonraki dönemlerde oluşan birikmiş amortisman ve birikmiş değer düşüklüğü düşülerek tespit edilir. Yeniden değerlemeler bilanço tarihinde belirlenecek gerçeğe uygun değerlerin defter değerlerinden önemli farklılık göstermeyeceği şekilde düzenli aralıklarla yapılır.





**NOT 2 – FİNANSAL TABLOLARIN SUNUMUNA İLİŞKİN ESASLAR (Devamı)**

• **Önemli Muhasebe Politikalarının Özeti (Devamı)**

Söz konusu arsa ve binaların yeniden değerlemesinden kaynaklanan artış, özkaynaklarda yeniden değerlendirme ölçüm kazançları hesabına dahil edilirler. Yeniden değerlendirme sonucu oluşan değer artışı, maddi duran varlıklarla ilgili daha önceden kar veya zarar tablosunda gösterilen bir değer düşüklüğünün olması durumunda öncelikle söz konusu değer düşüklüğü nispetinde kar veya zarar tablosuna kaydedilir. Bahse konu arsa ve binaların yeniden değerlemesine ilişkin yeniden değerlendirme hesabında bulunan bakiyesini aşması durumunda kar veya zarar tablosuna kaydedilir.

Finansal kiralama ile alınan varlıklar, sahip olunan maddi duran varlıklarda olduğu gibi beklenen faydalı ömrüne göre amortisman tabi tutulur. Eğer finansal kiralama döneminin sonunda sahipliğin kazanılıp kazanılmayacağı kesin değil ise beklenen faydalı ömrü ile söz konusu kiralama süresinden kısa olanına göre amortisman tabi tutulur.

Bir maddi duran varlık elden çıkarıldığında veya kullanımı ya da satışından, gelecekte ekonomik yarar elde edilmesinin beklenmemesi durumunda finansal durum tablosu (bilanço) dışı bırakılır. Maddi duran varlıkların elden çıkarılması ya da bir maddi duran varlığın hizmetten alınması sonucu oluşan kazanç veya kayıp satış hasılatı ile varlığın defter değeri arasındaki fark olarak belirlenir ve kar veya zarar tablosuna dahil edilir.


Söz konusu varlıkların tahmin edilen faydalı ömürlerine göre belirlenmiş amortisman ömürleri aşağıda belirtilmiştir:

	<b>Ekonomik Ömrü</b>
Binalar	5-50 - yıl
Tesis, makina ve cihazlar	4-15 - yıl
Taşıtlar	4-5 - yıl
Demirbaşlar	5 - yıl
Diğer	5 - yıl

• **Maddi olmayan duran varlıklar**

Maddi olmayan duran varlıklar, 01.01.2005 tarihinden önce iktisap edilen kalemler için TL'nin 31.12.2004 tarihindeki satın alım gücüyle ifade edilen düzeltilmiş elde etme maliyetleri üzerinden, 01.01.2005 tarihinden sonra iktisap edilen kalemler için ise elde etme maliyetleri üzerinden, birikmiş ifta payları ve mevcutsa kalıcı değer düşüklüğünün indirilmesi sonrasında oluşan net değeri ile finansal tablolara yansıtılır. Maddi olmayan duran varlıkların, hurda değerlerinin önemli tutarda olmadığı tahmin edilmiştir. Değer düşüklüğünün olması durumunda maddi olmayan duran varlıkların kayıtlı değeri, geri kazanılabilir tutara indirilir.

	<b>Ekonomik ömür</b>
Bilgisayar yazılımları	3-5 yıl



## **NOT 2 – FİNANSAL TABLOLARIN SUNUMUNA İLİŞKİN ESASLAR (Devamı)**

- **Önemli Muhasebe Politikalarının Özeti (Devamı)**

- **Varlıklarda değer düşüklüğü**


Şirket, ertelenen vergi varlıkları dışında kalan her bir finansal varlık için her bir bilanço tarihinde, söz konusu varlığa ilişkin değer kaybının olduğuna dair herhangi bir gösterge olup olmadığını değerlendirir. Eğer böyle bir gösterge mevcutsa, o varlığın geri kazanılabilir tutarı tahmin edilir. Kullanıma hazır olmayan maddi olmayan duran varlıklarda ise geri kazanılabilir tutar her bir bilanço tarihinde tahmin edilir. Varlığın geri kazanılabilir değeri, ilgili varlığın satış için katlanılacak giderler düşüldükten sonraki net satış fiyatı ile kullanım değerinin yüksek olanıdır.

Değer düşüklüğünün saptanması için varlıklar, nakit üreten birimler olan en alt seviyede gruplanırlar. Kullanıma hazır olmayan maddi olmayan duran varlıklarda ise geri kazanılabilir tutar her bir bilanço tarihinde tahmin edilir. Eğer söz konusu varlığın veya o varlığa ait nakit üreten herhangi bir biriminin kayıtlı değeri, kullanım veya satılması için gerekli olan giderler düşüldükten sonraki satış yoluyla geri elde edilecek tutardan yüksekse değer düşüklüğü meydana gelmiştir. Değer düşüklüğü kayıpları kapsamlı gelir tablosuna gider olarak yansıtılır.

Bir varlıkta oluşan değer düşüklüğü kaybı, o varlığın geri kazanılabilir tutarındaki müteakip artışın, değer düşüklüğünün kayıtlara alınmalarını izleyen dönemlerde ortaya çıkan bir olayla ilişkilendirilebilmesi durumunda daha önce değer düşüklüğü ayrılan tutarı geçmeyecek şekilde geri çevrilir.

Şirket tüm finansal varlıkların değer düşüklüğü testi için aşağıdaki kriterleri göz önünde bulundurmaktadır:

- Borçlu tarafın önemli ölçüde finansal açıdan zorluk içinde olup olmaması,
- Anaparanın veya faizin ödenmemesi veya geç ödenmesi gibi sözleşme hükümlerine borçlu tarafın uymaması,
- Ekonomik veya yasal nedenlerden ötürü, borçlu olan tarafa herhangi bir imtiyazın tanınıp tanınmadığı,
- Borçlu olan tarafın finansal açıdan yeniden yapılandırmaya gitmesinin beklenmesi veya gitmesi,
- Bağımsız veriler kullanılarak, finansal varlıkların gelecekte Şirket'e sağlayacakları nakit akışlarında önemli düşüşlerin olup olmayacağı.



## NOT 2 – FİNANSAL TABLOLARIN SUNUMUNA İLİŞKİN ESASLAR (Devamı)

- **Önemli Muhasebe Politikalarının Özeti (Devamı)**
  - **Finansal araçlar**
  - Finansal varlıklar

Finansal yatırımlar, gerçeğe uygun değer farkı kâr veya zarara yansıtılan ve gerçeğe uygun değerinden kayıtlara alınan finansal varlıklar haricinde, gerçeğe uygun piyasa değerinden alım işlemiyle doğrudan ilişkilendirilebilen harcamalar düşüldükten sonra kalan tutar üzerinden muhasebeleştirilir. Yatırımlar, yatırım araçlarının ilgili piyasa tarafından belirlenen süreye uygun olarak teslimatı koşulunu taşıyan bir kontrata bağlı olan işlem tarihinde kayıtlara alınır veya kayıtlardan çıkarılır.

Finansal varlıklar “gerçeğe uygun değer farkı kâr veya zarara yansıtılan finansal varlıklar”, “vadesine kadar elde tutulacak yatırımlar”, “satılmaya hazır finansal varlıklar” ve “kredi ve alacaklar” olarak sınıflandırılır.

### Etkin faiz yöntemi

Etkin faiz yöntemi, finansal varlığın itfa edilmiş maliyet ile değerlendirilmesi ve ilgili faiz gelirininki ilişkili olduğu döneme dağıtılması yöntemidir. Etkin faiz oranı; finansal aracın beklenen ömrü boyunca veya uygun olması durumunda daha kısa bir zaman dilimi süresince tahsil edilecek tahmini nakit toplamının, ilgili finansal varlığın tam olarak net bugünkü değerine indirgeyen orandır.


Gerçeğe uygun değer farkı kâr veya zarara yansıtılan finansal varlıklar dışında sınıflandırılan finansal varlıklar ile ilgili gelirler etkin faiz yöntemi kullanılmak suretiyle hesaplanmaktadır.

- Gerçeğe uygun değer farkı kâr veya zarara yansıtılan finansal varlıklar

Gerçeğe uygun değer farkı gelir tablosuna yansıtılan finansal varlıklar; alım-satım amacıyla elde tutulan finansal varlıklardır. Bir finansal varlık kısa vadede elden çıkarılması amacıyla edinildiği zaman söz konusu kategoride sınıflandırılır. Finansal riske karşı etkili bir koruma aracı olarak belirlenmemiş olan türev ürünleri teşkil eden bahse konu finansal varlıklar da gerçeğe uygun değer farkı kâr veya zarara yansıtılan finansal varlıklar olarak sınıflandırılır. Bu kategoride yer alan varlıklar, dönen varlıklar olarak sınıflandırılırlar.

- Vadesine kadar elde tutulan finansal varlıklar

Şirketin vadesine kadar elde tutma olanağı ve niyeti olduğu, sabit veya belirlenebilir bir ödeme planına sahip, sabit vadeli borçlanma araçları, vadesine kadar elde tutulacak yatırımlar olarak sınıflandırılır. Vadesine kadar elde tutulacak yatırımlar etkin faiz yöntemine göre itfa edilmiş maliyet bedelinden değer düşüklüğü tutarı düşülerek kayıtlara alınır ve ilgili gelirler etkin faiz yöntemi kullanılmak suretiyle hesaplanır.



**NOT 2 – FİNANSAL TABLOLARIN SUNUMUNA İLİŞKİN ESASLAR (Devamı)**

- **Önemli Muhasebe Politikalarının Özeti (Devamı)**
- Satılmaya hazır finansal varlıklar

Satılmaya hazır finansal varlıklar (a) vadesine kadar elde tutulacak finansal varlık olmayan veya (b) alım satım amaçlı finansal varlık olmayan finansal varlıklardan oluşmaktadır. Satılmaya hazır finansal varlıklar kayıtlara alındıktan sonra güvenilir bir şekilde ölçülebiliyor olması koşuluyla gerçeğe uygun değerleriyle değerlendirilmektedir. Gerçeğe uygun değeri güvenilir bir şekilde ölçülemeyen ve aktif bir piyasası olmayan menkul kıymetler maliyet değerleriyle gösterilmektedir. Satılmaya hazır finansal varlıklara ilişkin kar veya zararlara ilgili dönemin gelir tablosunda yer verilmemektedir.

Bu tür varlıkların makul değerinde meydana gelen değişiklikler özkaynak hesapları içinde gösterilmektedir. İlgili varlığın elden çıkarılması veya değer düşüklüğü olması durumunda özkaynak hesaplarındaki tutar kar/zarar olarak gelir tablosuna transfer edilir. Satılmaya hazır finansal varlık olarak sınıflandırılan özkaynak araçlarına yönelik yatırımlardan kaynaklanan ve gelir tablosunda muhasebeleştirilen değer düşüş karşılıkları, sonraki dönemlerde gelir tablosundan iptal edilemez. Satılmaya hazır olarak sınıflandırılan özkaynak araçları haricinde, değer düşüklüğü zararı sonraki dönemde azalır ve azalış değeri düşüklüğü zararının muhasebeleştirilmesi sonrasında meydana gelen bir olayla ilişkilendirilebiliyorsa, önceden muhasebeleştirilen değer düşüklüğü zararı gelir tablosunda iptal edilebilir.


*Finansal varlıklarda değer düşüklüğü*

Gerçeğe uygun değer farkı kâr veya zarara yansıtılan finansal varlıklar dışındaki finansal varlık veya finansal varlık grupları, her bilanço tarihinde değer düşüklüğüne uğradıklarına ilişkin göstergelerin bulunup bulunmadığına dair değerlendirmeye tabi tutulur.

Finansal varlığın ilk muhasebeleştirilmesinden sonra bir veya birden fazla olayın meydana gelmesi ve söz konusu olayın ilgili finansal varlık veya varlık grubunun güvenilir bir biçimde tahmin edilebilen gelecekteki nakit akımları üzerindeki olumsuz etkisi sonucunda ilgili finansal varlığın değer düşüklüğüne uğradığına ilişkin tarafsız bir göstergenin bulunması durumunda değer düşüklüğü zararı oluşur. Kredi ve alacaklar için değer düşüklüğü tutarı gelecekte beklenen tahmini nakit akımlarının finansal varlığın etkin faiz oranı üzerinden iskonto edilerek hesaplanan bugünkü değeri ile defter değeri arasındaki farktır.

Bir karşılık hesabının kullanılması yoluyla defter değerinin azaltıldığı ticari alacaklar haricinde, bütün finansal varlıklarda, değer düşüklüğü doğrudan ilgili finansal varlığın kayıtlı değerinden düşülür. Ticari alacağın tahsil edilememesi durumunda söz konusu tutar karşılık hesabından düşülerek silinir. Karşılık hesabındaki değişimler gelir tablosunda muhasebeleştirilir.

Satılmaya hazır özkaynak araçları haricinde, değer düşüklüğü zararı sonraki dönemde azalır ve azalış değeri düşüklüğü zararının muhasebeleştirilmesi sonrasında meydana gelen bir olayla ilişkilendirilebiliyorsa, önceden muhasebeleştirilen değer düşüklüğü zararı, değer düşüklüğünün iptal edileceği tarihte yatırımın değer düşüklüğü hiçbir zaman muhasebeleştirilmemiş olması durumunda ulaşacağı itfa edilmiş maliyet tutarını aşmayacak şekilde gelir tablosunda iptal edilir. Satılmaya hazır özkaynak araçlarının gerçeğe uygun değerinde değer düşüklüğü sonrasında meydana gelen artış, doğrudan özkaynaklarda muhasebeleştirilir.



## **NOT 2 – FİNANSAL TABLOLARIN SUNUMUNA İLİŞKİN ESASLAR (Devamı)**

- **Önemli Muhasebe Politikalarının Özeti (Devamı)**

### Nakit ve nakit benzerleri

Nakit ve nakit benzeri kalemleri, nakit para, vadesiz mevduat ve satın alım tarihinden itibaren vadeleri 3 ay veya 3 aydan daha az olan, hemen nakde çevrilebilecek olan ve önemli tutarda değer değişikliği riski taşımayan yüksek likiditeye sahip diğer kısa vadeli yatırımlardır.

- **Yabancı para cinsinden işlemler**

Yabancı para cinsinden olan işlemler, işlemin yapıldığı tarihte geçerli olan kurdan, yabancı para cinsinden olan parasal varlıklar ve yükümlülükler ise bilanço tarihindeki Türkiye Cumhuriyet Merkez Bankası alış kurundan TL'ye çevrilmiştir. Yabancı para cinsinden olan kalemlerin çevrimi sonucunda ortaya çıkan gelir ve giderler ilgili dönemin gelir tablosunda finansal gelirler ve finansal giderler hesap kalemlerine dahil edilmiştir.

- **Pay başına kazanç**

Pay başına kar, net karın ilgili yıl içinde mevcut hisselerin ağırlıklı ortalama adedine bölünmesi ile tespit edilir. Şirketler mevcut hissedarlara birikmiş karlardan ve izin verilen yedeklerden hisseleri oranında hisse dağıtarak ("Bedelsiz Hisseler") sermayelerini artırabilir. Pay başına kar hesaplanırken, bu bedelsiz hisse ihracı çıkarılmış hisseler olarak sayılır. Dolayısıyla pay başına kar hesaplamasında kullanılan ağırlıklı hisse adedi ortalaması, hisselerin bedelsiz olarak çıkarılmasını geriye dönük olarak uygulamak suretiyle elde edilir.

- **Karşılıklar, şarta bağlı yükümlülükler ve şarta bağlı varlıklar**

Şirketin geçmiş olaylardan kaynaklanan mevcut bir yükümlülüğünün bulunması, bu yükümlülüğün yerine getirilmesi için ekonomik fayda içeren kaynakların işletmeden çıkmasının muhtemel olması ve söz konusu yükümlülük tutarının güvenilir bir biçimde tahmin edilebiliyor olması durumunda ilgili yükümlülük, karşılık olarak finansal tablolara alınır. Şarta bağlı yükümlülükler, ekonomik fayda içeren kaynakların işletmeden çıkma ihtimalinin muhtemel hale gelip gelmediğinin tespiti amacıyla sürekli olarak değerlendirmeye tabi tutulur. Şarta bağlı yükümlülük olarak işleme tabi tutulan kalemler için gelecekte ekonomik fayda içeren kaynakların işletmeden çıkma ihtimalinin muhtemel hale gelmesi durumunda, bu şarta bağlı yükümlülük, güvenilir tahmin yapılmadığı durumlar hariç, olasılıktaki değişikliğin meydana geldiği dönemin finansal tablolarında karşılık olarak kayıtlara alınır.

Şirket şarta bağlı yükümlülüklerin muhtemel hale geldiği ancak ekonomik fayda içeren kaynakların tutarı hakkında güvenilir tahminin yapılmaması durumunda ilgili yükümlülüğü dipnotlarda göstermektedir.

Geçmiş olaylardan kaynaklanan ve mevcudiyeti işletmenin tam olarak kontrolünde bulunmayan bir veya daha fazla kesin olmayan olayın gerçekleşip gerçekleşmemesi ile teyit edilecek olan varlık, şarta bağlı varlık olarak değerlendirilir. Ekonomik fayda içeren kaynakların işletmeye girme ihtimalinin yüksek bulunması durumunda şarta bağlı varlıklar dipnotlarda açıklanır.

Karşılık tutarının ödenmesi için kullanılan ekonomik faydaların tamamının ya da bir kısmının üçüncü taraflarca karşılanmasının beklendiği durumlarda tahsil edilecek olan tutar, bu tutarın geri ödenmesinin kesin olması ve tutarın güvenilir bir şekilde hesaplanması durumunda, bir varlık olarak muhasebeleştirilir.

## **NOT 2 – FİNANSAL TABLOLARIN SUNUMUNA İLİŞKİN ESASLAR (Devamı)**

- **Önemli Muhasebe Politikalarının Özeti (Devamı)**

- **Kiralama işlemleri**

Şirket, 1 Ocak 2019 tarihinden itibaren geçerli olan yeni standart, değişiklik ve yorumlardan, "IFRS 16 Kiralamalar" standardının ilk kez uygulanmasından kaynaklanan muhasebe politikası değişikliklerini, ilgili standardın geçiş hükümlerine uygun olarak uygulamıştır.

Söz konusu standart kaynaklı muhasebe politikası değişiklikleri ve ilgili standartların ilk kez uygulanmasının etkileri aşağıdaki gibidir:

Şirket - Kiracı olarak

Eğer bir sözleşme, sözleşmede tanımlanan varlığın kullanımını kontrol etme hakkını, belirli bir süre için ve belirli bir bedel karşılığında devretmesi halini düzenliyorsa, bu sözleşmenin kiralama niteliği taşıdığı ya da bir kiralama işlemi içerdiği kabul edilir. Şirket, bir sözleşmenin başlangıcında, sözleşmenin kiralama niteliği taşıyıp taşımadığını ya da kiralama işlemi içerip içermediğini değerlendirir. Şirket, bir sözleşmenin tanımlanan bir varlığın kullanımını kontrol etme hakkını belirli bir süre için devredip devretmediğini değerlendirirken aşağıdaki koşulları göz önünde bulundurur:

- Kiralama sözleşmesinin konusunu oluşturan, açık veya zımni şekilde tanımlanabilir bir varlık bulunması,
- Kiracının, kiralama sözleşmesinin konusunu oluşturan tanımlı varlığın kullanımından sağlanacak ekonomik yararların tamamına yakınına elde etme hakkının olması,
- Kiracının, kiralama sözleşmesinin konusunu oluşturan tanımlı varlığın kullanımını yönetme hakkının olması. Aşağıda sayılan hallerde, kiracının kiralama sözleşmesinin konusunu oluşturan tanımlı varlığı yönetme hakkına sahip olduğu kabul edilmektedir;
  - Kiracının, kullanım süresi boyunca varlığı işletme hakkına sahip olması (veya varlığı kendi belirlediği şekilde işletmeleri için başkalarını yönlendirmesi) ve kiralayanın bu işletme talimatlarını değiştirme hakkının bulunmaması veya,
  - Kiracının, kullanım süresi boyunca varlığın nasıl ve ne amaçla kullanılacağını önceden belirleyecek şekilde varlığı (ya da varlığın belirli özelliklerini) tasarlamış olması.

Sözleşmenin bu şartları sağlaması halinde Şirket, kiralamanın fiilen başladığı tarihte finansal tablolarına bir kullanım hakkı varlığı ve bir kira yükümlülüğü yansıtır.

Kullanım hakkı varlığı

Kullanım hakkı varlığı ilk olarak maliyet yöntemiyle muhasebeleştirilir ve aşağıdakileri içerir:

- Kullanım hakkı varlığı olarak kayıtlara alınacak kira yükümlülüğünün ilk ölçüm tutarı,
- Kullanım hakkı varlığı olarak kayıtlara alınan kira yükümlülüğünün ilk ölçüm tutarından, kiralama ile ilgili tüm kiralama teşvikleri indirimleri,
- Kiralama ile ilgili olarak, kullanım hakkı varlığı olarak kayıtlara alınacak ve kira yükümlülüğünün ilk ölçüm tutarına ilave edilecek Şirket tarafından katlanılan tüm doğrudan maliyetler ve
- Kiracının, kiralama sözleşmesinin konusunu oluşturan tanımlı varlığın sökülmesi ve taşınmasıyla, yerleştirildiği alanın restorasyonu ya da tanımlı varlığın kiralama hüküm ve koşullarının gerektirdiği duruma getirilmesine ilişkin restorasyonu ilgili olarak Şirket tarafından katlanılacak tahmini maliyetler de ilk ölçüm tutarına ilave edilir

**NOT 2 – FİNANSAL TABLOLARIN SUNUMUNA İLİŞKİN ESASLAR (Devamı)**

• **Önemli Muhasebe Politikalarının Özeti (Devamı)**

Şirket maliyet yöntemini uygularken, kullanım hakkı varlığını:

- Birikmiş amortisman ve birikmiş değer düşüklüğü zararları düşülmüş ve
- Kira yükümlülüğünün yeniden ölçümüne göre düzeltilmiş maliyeti üzerinden ölçer. Şirket, kullanım hakkı varlığını amortismanına tabi tutarken "TMS 16 Maddi Duran Varlıklar" standardında yer alan amortisman hükümlerini uygular. Kullanım hakkı varlığının değer düşüklüğüne uğramış olup olmadığını belirlemek ve belirlenen herhangi bir değer düşüklüğü zararını muhasebeleştirme için "TMS 36 Varlıklarda Değer Düşüklüğü" standardını uygular.

Kira yükümlülüğü

Kiralamanın fiilen başladığı tarihte, Şirket kira yükümlülüğünü o tarihte gerçekleşmemiş olan kira ödemelerinin bugünkü değeri üzerinden ölçer. Kira ödemeleri, kiralamadaki zımnî faiz oranının kolaylıkla belirlenebilmesi durumunda, bu oran kullanılarak; zımnî faiz oranının kolaylıkla belirlenememesi durumunda ise kiracının alternatif borçlanma faiz oranı kullanılarak iskonto edilir.

Şirket'in kira yükümlülüğünün ölçümüne dâhil olan ve kiralamanın fiilen başladığı tarihte gerçekleşmemiş olan kira ödemeleri aşağıdakilerden oluşur:

- Sabit ödemelerden her türlü kiralama teşvik alacaklarının düşülmesiyle elde edilen tutar,
- Bir endeks ya da orana bağlı olan, ilk ölçümü kiralamanın fiilen başladığı tarihte bir endeks veya oran kullanılarak yapılan kira ödemeleri,
- Kiralama süresinin kiracının kiralamayı sonlandırmak için bir opsiyon kullanacağını göstermesi durumunda, kiralamanın sonlandırılmasına ilişkin ceza ödemeleri.

Kiralamanın fiilen başladığı tarihten sonra Şirket, kira yükümlülüğünü aşağıdaki şekilde ölçer:

- Kayıtlı değerini, kira yükümlülüğündeki faizi yansıtacak şekilde artırır,
- Kayıtlı değerini, yapılmış olan kira ödemelerini yansıtacak şekilde azaltır ve
- Kayıtlı değerini, varsa yeniden değerlendirmeleri ve yeniden yapılandırmaları yansıtacak şekilde yeniden ölçer. Şirket, kira yükümlülüğünün yeniden ölçüm tutarını, kullanım hakkı varlığında düzeltme olarak finansal tablolarına yansıtır.

Uzatma ve erken sonlandırma opsiyonları

Kiralama yükümlülüğü, sözleşmelerdeki uzatma ve erken sonlandırma opsiyonları dikkate alınarak belirlenmektedir. Sözleşmelerde yer alan uzatma ve erken sonlandırma opsiyonlarının büyük kısmı Şirket ve kiralayan tarafından müştereken uygulanabilir opsiyonlardan oluşmaktadır. Ancak eğer söz konusu uzatma ve erken sonlandırma opsiyonları, sözleşmeye göre Şirket'in inisiyatifindeyse ve opsiyonların kullanımı makul derecede kesinse, kiralama süresi bu husus göz önünde bulundurularak belirlenir. Eğer şartlarda önemli bir değişiklik olursa yapılan değerlendirme Şirket tarafından gözden geçirilmektedir.



## **NOT 2 – FİNANSAL TABLOLARIN SUNUMUNA İLİŞKİN ESASLAR (Devamı)**

- **Önemli Muhasebe Politikalarının Özeti (Devamı)**

Kolaylaştırıcı uygulamalar

Kiralama süresi 12 ay ve daha kısa olan kısa vadeli kiralama sözleşmeleri ile Şirket tarafından düşük değerli olarak belirlenen kiralamalara ilişkin sözleşmeler, TFRS 16 Kiralamalar Standardının tanıdığı istisna kapsamında değerlendirilmiş olup, bu sözleşmelere ilişkin ödemeler oluştukları dönemde gider olarak muhasebeleştirilmeye devam edilmektedir.

- **Çalışanlara sağlanan faydalar**


Yürürlükteki kanunlara göre, Şirket, emeklilik dolayısıyla veya iş kanununda belirtilen davranışlar dışındaki sebeplerle istihdamı sona eren çalışanlara belirli bir toplu ödeme yapmakla yükümlüdür. Söz konusu ödeme tutarları bilanço tarihi itibarıyla geçerli olan kıdem tazminat tavanı esas alınarak hesaplanır. Kıdem tazminatı karşılığı, tüm çalışanların emeklilikleri dolayısıyla ileride doğacak yükümlülük tutarları bugünkü net değerine göre hesaplanarak ilişikteki finansal tablolarda yansıtılmıştır.

- **Borçlanma maliyetleri ve alınan krediler**

Alınan krediler alındıkları tarihlerde, alınan kredi tutarından işlem masrafları çıkartıldıktan sonraki değerleriyle kaydedilir. Alınan krediler, sonradan etkin faiz yöntemi kullanılarak iskonto edilmiş maliyet değeri üzerinden gösterilir. İşlem masrafları düşüldükten sonra kalan tutar ile iskonto edilmiş maliyet değeri arasındaki fark, kapsamlı gelir tablosuna kredi dönemi süresince finansman maliyeti olarak yansıtılır. Alınan kredilerden kaynaklanan finansman maliyeti oluştuğunda kapsamlı gelir tablosuna yansıtılır.

Alınan kredilerin vadeleri bilanço tarihinden itibaren 12 aydan kısa ise, kısa vadeli yükümlülükler içerisinde, 12 aydan fazla ise uzun vadeli yükümlülükler içerisinde gösterilmektedir.

İnşa edilebilmesi veya satışa hazırlanabilmesi önemli bir zaman dilimi gerektiren varlık alımları veya yatırımları ile dolaysız olarak ilişkilendirilebilen ve inşaat veya üretim sırasında tahakkuk eden borçlanma maliyetleri ilgili varlığın maliyetine eklenmektedir. Varlığın amaçlandığı şekilde kullanıma veya satışa hazır hale getirilmesi için gerekli faaliyetlerin tamamen bitirilmesi durumunda, borçlanma maliyetlerinin aktifleştirilmesine son verilir. Diğer borçlanma maliyetleri tahakkuk ettikleri dönemlerde giderleştirilir.





**NOT 2 – FİNANSAL TABLOLARIN SUNUMUNA İLİŞKİN ESASLAR (Devamı)**

- **Önemli Muhasebe Politikalarının Özeti (Devamı)**
- **Ticari alacaklar ve değer düşüklüğü**

Şirket tarafından bir alıcıya ürün veya hizmet sağlanması sonucunda oluşan ticari alacaklar tahakkuk etmemiş finansman gelirlerinden ("vadeli satışlardan kaynaklanan kazanılmamış finansman geliri") netleştirilmiş olarak gösterilirler. Tahakkuk etmemiş finansman gelirleri, orijinal fatura değerinden kayda alınan alacakların izleyen dönemlerde elde edilecek tutarlarının "etkin faiz yöntemi" ile iskonto edilmesi ile hesaplanır. Etkin faiz oranı; finansal varlığın beklenen ömrü boyunca gelecekteki tahmini nakit tahsilatlarını ya da ödemelerini ilgili finansal varlığın bugünkü değerine indirgeyen orandır. İndirgeme işlemi "bileşik faiz esasına göre" yapılır. Bu yöntemde kullanılan ve bileşik faiz esasıyla belirlenen oran "etkin faiz oranı" olarak adlandırılmaktadır. Belirlenmiş faiz oranı olmayan kısa vadeli alacaklar, etkin faiz oranının etkisinin çok büyük olmaması durumunda, maliyet değerleri üzerinden gösterilir (Not 7).

Şirket, finansal tablolarında itfa edilmiş maliyet bedelinden muhasebeleştirilen, önemli bir finansman bileşeni içermeyen, ticari alacaklarının değer düşüklüğü hesaplamalarında TFRS 9 Standardı'nda yer alan "basitleştirilmiş yaklaşım" ı uygulamayı tercih etmiştir.

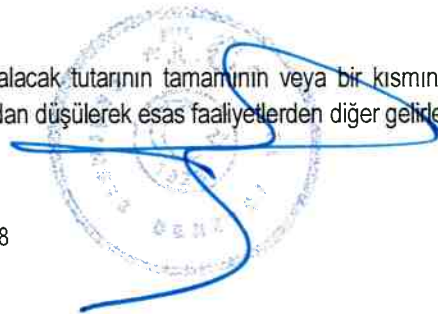
TFRS 9 Standardı "basitleştirilmiş yaklaşım"ı kapsamında, ticari alacakların TFRS 9 Standardı'nda düzenlendiği üzere geçerli sebepler ile değer düşüklüğüne uğramadığının kabul edildiği durumlarda, ticari alacaklara ilişkin zarar karşılıklarını "ömür boyu beklenen kredi zararlarına" eşit bir tutardan ölçmektedir.

1 Ocak 2018 tarihinden önce yürürlükte olan TMS 39 "Finansal Araçlar: Muhasebeleştirme ve Ölçme" Standardı'nda yer alan "gerçekleşen kredi zararları modeli" yerine TFRS 9 "Finansal Araçlar" Standardı'nda "beklenen kredi zararları modeli" tanımlanmıştır. Beklenen kredi zararları, finansal araçların, beklenen ömürleri boyunca oluşması muhtemel kredi zararlarının, geçmiş istatistiklere göre ağırlıklandırılmış bir tahminidir. Beklenen kredi zararlarının hesaplamasında, geçmiş kredi zararı deneyimleri ile birlikte, Şirket'in geleceğe yönelik tahminleri de dikkate alınmaktadır.

Şirket'in olağan ticari faaliyet döngüsü dikkate alındığında, vadesi bu olağan ticari faaliyet döngüsünün dışına sarkan ticari alacakları için, ticari alacağın idari ve/veya kanuni takipte olması, teminatlı veya teminatsız olması, objektif bir bulgu olup olmadığı vb. durumları da değerlendirmek suretiyle şüpheli alacak karşılığı ayırıp ayırmamayı değerlendirmektedir. Söz konusu bu karşılığın tutarı, alacağın kayıtlı değeri ile tahsili mümkün tutar arasındaki farktır. Tahsili mümkün tutar, teminatlardan ve güvencelerden tahsil edilebilecek tutarlar da dahil olmak üzere beklenen nakit girişlerinin, başlangıçta oluşan alacağın orijinal etkin faiz oranı esas alınarak iskonto edilen cari değeridir.

Şirket, gerçekleşmiş değer düşüklüğü zararları ile birlikte ticari alacakları belirli sebeplerle değer düşüklüğüne uğramadığı durumlarda, TFRS 9 kapsamında ticari alacakları için ömür boyu beklenen kredi zararlarına eşit bir tutarda beklenen kredi zarar karşılığı muhasebeleştirilmektedir. Beklenen kredi zarar karşılığı hesaplaması Şirket'in geçmiş kredi zararı deneyimleri ve ileriye yönelik makroekonomik göstergelere dayanarak belirlediği beklenen kredi zarar oranı ile yapılmaktadır. Beklenen kredi zarar karşılıklarındaki değişim "TFRS 9 Uyarınca Belirlenen Değer Düşüklüğü Kazançları (Zararları) ve Değer Düşüklüğü Zararlarının İptalleri" hesabına kaydedilir (Not 35).

Şüpheli alacak tutarına karşılık ayrılmasını takiben, şüpheli alacak tutarının tamamının veya bir kısmının tahsil edilmesi durumunda, tahsil edilen tutar ayrılan şüpheli alacak karşılığından düşülerek esas faaliyetlerden diğer gelirlere kaydedilir (Not 7, Not 34).



## **NOT 2 – FİNANSAL TABLOLARIN SUNUMUNA İLİŞKİN ESASLAR (Devamı)**

- **Önemli Muhasebe Politikalarının Özeti (Devamı)**
  - **Kurum kazancı üzerinden hesaplanan vergiler**

Vergiler, cari dönem vergi yükümlülüğünü ve ertelenen vergi yükümlülüklerini içermektedir. Şirketin bilanço tarihi itibarıyla dönem sonuçlarına dayanılarak tahmin edilen cari yıl vergi yükümlülüğü için karşılık ayrılmaktadır.

Ertelenen vergi, yükümlülük yöntemi kullanılarak, varlık ve yükümlülüklerin finansal tablolarda yer alan kayıtlı değerleri ile vergi değerleri arasındaki geçici farklar üzerinden hesaplanır. Söz konusu geçici farklar genellikle gelir ve giderlerin, Finansal Raporlama Standartları ve Vergi Kanunlarına göre değişik raporlama dönemlerinde muhasebeleşmesinden kaynaklanmaktadır. Ertelenen vergi hesaplanmasında yürürlükteki vergi mevzuatı uyarınca bilanço tarihi itibarıyla yasallaşmış vergi oranları kullanılır.

Ertelenen vergi yükümlülükleri vergilendirilebilir geçici farkların tümü için muhasebeleştirilirken, indirilebilir geçici farklardan oluşan ertelenen vergi varlıkları, gelecekte vergiye tabi kar elde etmek suretiyle bu farklardan yararlanmanın kuvvetle muhtemel olması şartıyla muhasebeleştirilmektedir.


Cari vergi varlıklarının cari vergi yükümlülüklerinden mahsup edilmesi konusunda yasal olarak uygulanabilir bir hakkın bulunması durumunda ertelenen vergi varlıkları ve ertelenen vergi yükümlülükleri, karşılıklı olarak birbirinden mahsup edilir.

- **Netleştirme/ mahsup**

İçerik ve tutar itibarıyla önem arz eden her türlü kalem, benzer nitelikte dahi olsa, finansal tablolarda ayrı gösterilir. Önemli olmayan tutarlar, esasları veya fonksiyonları açısından birbirine benzeyen kalemler itibarıyla toplanarak gösterilir. İşlem ve olayın özünün mahsubu gerekli kılması sonucunda, bu işlem ve olayın net tutarları üzerinden gösterilmesi veya varlıkların, değer düşüklüğü düşüldükten sonraki tutarları üzerinden izlenmesi, mahsup edilmeme kuralının ihlali olarak değerlendirilmez. Şirketin normal iş akışı içinde gerçekleştirdiği işlemler sonucunda, "Hasılat" başlıklı kısımda tanımlanan gelirler dışında elde ettiği gelirler, işlem veya olayın özüne uygun olması şartıyla net değerleri üzerinden gösterilir.

- **Ticari borçlar**

Ticari borçlar finansal tablolara alındıkları tarihte makul değerleri ile müteakip dönemde ise indirgenmiş maliyet bedeli üzerinden kaydedilir.



## **NOT 2 – FİNANSAL TABLOLARIN SUNUMUNA İLİŞKİN ESASLAR (Devamı)**

- **Önemli Muhasebe Politikalarının Özeti (Devamı)**

- **Devlet teşvik ve yardımları**

Makul değerleri ile izlenen parasal olmayan devlet teşvikleri de dâhil olmak üzere tüm devlet teşvikleri, elde edilmesi için gerekli şartların işletme tarafından yerine getirileceğine ve teşvikin işletme tarafından elde edilebileceğine dair makul bir güvence oluştuğunda finansal tablolara alınır. Devletten temin edilen feragat edilebilir borçlar, feragat koşullarının işletme tarafından yerine getirileceğine dair makul bir güvence oluşması durumunda devlet teşviki olarak kabul edilir.

- **Emeklilik ve kıdem tazminatı karşılığı**

Türkiye’de geçerli iş kanunları gereği emeklilik ve kıdem tazminatı provizyonları ilişikteki finansal tablolarda gerçekleştirilince provizyon olarak ayrılmaktadır. Güncellenmiş olan TMS 19 “Çalışanlara Sağlanan Faydalar” standardı uyarınca söz konusu türdeki ödemeler tanımlanmış emeklilik fayda planları olarak nitelendirilir.

Ekli finansal tablolarda kıdem tazminatı yükümlülüğü, gelecek yıllarda ödenecek emeklilik tazminatının bilanço tarihindeki değerinin hesaplanması amacıyla enflasyon oranından arındırılmış uygun faiz oranı ile iskonto edilmesi ile bulunan tutar olarak finansal tablolara yansıtılmıştır. Emeklilik tazminat giderine dahil edilen faiz maliyeti faaliyet sonuçlarında faiz gideri olarak gösterilmektedir.

- **Bilanço tarihinden sonraki olaylar**

Bilanço tarihinden sonraki olaylar; kara ilişkin herhangi bir duyuru veya diğer seçilmiş finansal bilgilerin kamuya açıklanmasından sonra ortaya çıkmış olsalar bile, bilanço tarihi ile bilançonun yayımı için yetkilendirilme tarihi arasındaki tüm olayları kapsar.

Şirket; bilanço tarihinden sonraki düzeltme gerektiren olayların ortaya çıkması durumunda, finansal tablolara alınan tutarları bu yeni duruma uygun şekilde düzeltmekle yükümlüdür. Bilanço tarihinden sonra ortaya çıkan düzeltme gerektirmeyen hususlar, finansal tablo kullanıcılarının ekonomik kararlarını etkileyen hususlar olmaları halinde finansal tablo dipnotlarında açıklanır.

- **Karşılaştırmalı Bilgiler ve Önceki Dönem Tarihli Finansal Tabloların Düzeltilmesi**

Finansal durum ve performans eğilimlerinin tespitine imkân vermek üzere, Şirket’in finansal tabloları önceki dönemle karşılaştırmalı olarak hazırlanmaktadır. Şirket, 30 Haziran 2020 tarihli finansal durum tablosunu, 31 Aralık 2019 tarihli finansal durum tablosu ile 1 Ocak - 30 Haziran 2020 hesap dönemine ait kar veya zarar ve diğer kapsamlı gelir tablosu, nakit akış tablosu ve özkaynak değişim tablosunu da 1 Ocak - 30 Haziran 2019 hesap dönemine ait ilgili finansal tablolar ile karşılaştırmalı olarak düzenlemiştir.

Cari dönem finansal tabloların sunumu ile uygunluk sağlanması açısından karşılaştırmalı bilgiler gerekli görüldüğünde yeniden sınıflandırılır ve önemli farklılıklar açıklanır.



## **NOT 2 – FİNANSAL TABLOLARIN SUNUMUNA İLİŞKİN ESASLAR (Devamı)**

- **Finansal Bilgilerin Bölümlere Göre Raporlanması**

Şirketin faaliyet alanı, ürünlerin niteliği ve ekonomik özellikleri, üretim süreçleri, müşterilerin risklerine göre sınıflandırılması ve ürünlerin dağıtımında kullanılan yöntemler benzerdir. Ayrıca, Şirketin organizasyon yapısı, Şirketin farklı faaliyetleri içeren ayrı bölümler halinde yönetilmesi yerine tek bir faaliyetin yönetilmesi şeklinde oluşturulmuştur. Bu sebeplerden dolayı, Şirketin operasyonları tek bir faaliyet bölümü olarak kabul edilmekte ve Şirketin faaliyet sonuçları, bu faaliyetlere tahsis edilecek kaynakların tespiti ve bu faaliyetlerin performanslarının incelenmesi bu çerçevede değerlendirilmektedir.

- **Türkiye Finansal Raporlama Standartları'ndaki Değişiklikler**

### **Yayınlanan ama yürürlüğe girmemiş ve erken uygulamaya konulmayan standartlar**

30 Haziran 2020 tarihi itibarıyla sona eren hesap dönemine ait finansal tabloların hazırlanmasında esas alınan muhasebe politikaları aşağıda özetlenen 1 Ocak 2020 tarihi itibarıyla geçerli yeni ve değiştirilmiş TFRS standartları ve TFRYK yorumları dışında önceki yılda kullanılanlar ile tutarlı olarak uygulanmıştır. Bu standartların ve yorumların Şirket'in mali durumu ve performansı üzerindeki etkileri ilgili paragraflarda açıklanmıştır.

- 1 Ocak 2020 tarihinden itibaren geçerli olan yeni standart, değişiklik ve yorumlar

- İşletmenin tanımlanması (TFRS 3 Değişiklikleri)
- Gösterge Faiz Oranı Reformu (TFRS 9, TMS 39 ve TFRS 7 Değişiklikleri)
- Önemliliğin Tanımı (TMS 1 ve TMS 8 Değişiklikleri)
- Covid-19 ile İlgili Olarak Kira Ödemelerinde Tanınan İmtiyazlar (TFRS 16 Değişiklikleri)

Söz konusu değişikliğin Şirket finansal durumu veya performansı üzerinde önemli bir etkisi olmamıştır.

- Yayınlanan ama yürürlüğe girmemiş ve erken uygulamaya konulmayan standartlar

Finansal tabloların onaylanma tarihi itibarıyla yayımlanmış fakat cari raporlama dönemi için henüz yürürlüğe girmemiş ve Şirket tarafından erken uygulamaya başlanmamış yeni standartlar, yorumlar ve değişiklikler aşağıdaki gibidir. Şirket aksi belirtilmedikçe yeni standart ve yorumların yürürlüğe girmesinden sonra finansal tablolarını ve dipnotlarını etkileyecek gerekli değişiklikleri yapacaktır.

- TFRS 10 ve TMS 28: Yatırımcı İşletmenin İştirak veya İş Ortaklığına Yaptığı Varlık Satışları veya Katkıları - Değişiklik
- TFRS 17 – Yeni Sigorta Sözleşmeleri Standardı
- UMS 1'deki değişiklikler – Yükümlülüklerin kısa ve uzun vade olarak sınıflandırılması

Söz konusu değişikliğin Şirket'in finansal durumu ve performansı üzerindeki etkileri değerlendirilmektedir.

## DİNAMİK ISI MAKİNA YALITIM MALZEMELERİ SANAYİ VE TİCARET ANONİM ŞİRKETİ

30 HAZİRAN 2020 TARİHLİ BAĞIMSIZ DENETİMDEN GEÇMİŞ FİNANSAL TABLOLARA İLİŞKİN AÇIKLAYICI NOTLAR  
(Tutarlar aksi belirtilmedikçe Türk Lirası olarak ifade edilmiştir.)

### NOT 2 – FİNANSAL TABLOLARIN SUNUMUNA İLİŞKİN ESASLAR (Devamı)

- Türkiye Finansal Raporlama Standartları'ndaki Değişiklikler
- Uluslararası Muhasebe Standartları Kurumu (UMSK) tarafından yayınlanmış fakat KGK tarafından yayınlanmamış yeni ve düzeltilmiş standartlar ve yorumlar

Aşağıda listelenen yeni standartlar, yorumlar ve mevcut UFRS standartlarındaki değişiklikler UMSK tarafından yayınlanmış fakat cari raporlama dönemi için henüz yürürlüğe girmemiştir. Fakat bu yeni standartlar, yorumlar ve değişiklikler henüz KGK tarafından TFRS'ye uyarlanmamıştır/yayınlanmamıştır ve bu sebeple TFRS'nin bir parçasını oluşturmazlar. Şirket finansal tablolarında ve dipnotlarda gerekli değişiklikleri bu standart ve yorumlar TFRS'de yürürlüğe girdikten sonra yapacaktır.

- UFRS 3'deki değişiklikler – Kavramsal Çerçeve 'ye Yapılan Atrflara ilişkin değişiklik
- UMS 16'daki değişiklikler - Kullanım amacına uygun hale getirme
- UMS 37'deki değişiklikler - Ekonomik açıdan dezavantajlı sözleşmeler-Sözleşmeyi yerinegetirme maliyetleri
- Yıllık İyileştirmeler - 2018-2020 Dönemi

Söz konusu değişikliklerin Şirket'in finansal durumu ve performansı üzerindeki etkileri değerlendirilmektedir.

### NOT 3 – İŞLETME BİRLEŞMELERİ


Yoktur. (31 Aralık 2019 – Yoktur.)

### NOT 4 – DİĞER İŞLETMELERDEKİ PAYLAR

Yoktur. (31 Aralık 2019 – Yoktur.)

### NOT 5 – BÖLÜMLERE GÖRE RAPORLAMA

Şirketin faaliyet alanı, ürünlerin niteliği ve ekonomik özellikleri, üretim süreçleri, müşterilerin risklerine göre sınıflandırılması ve ürünlerin dağıtımında kullanılan yöntemler benzerdir. Ayrıca, Şirketin organizasyon yapısı, Şirketin farklı faaliyetleri içeren ayrı bölümler halinde yönetilmesi yerine tek bir faaliyetin yönetilmesi şeklinde oluşturulmuştur. Bu sebeplerden dolayı, Şirketin operasyonları tek bir faaliyet bölümü olarak kabul edilmekte ve Şirketin faaliyet sonuçları, bu faaliyetlere tahsis edilecek kaynakların tespiti ve bu faaliyetlerin performanslarının incelenmesi bu çerçevede değerlendirilmektedir.



**DİNAMİK ISI MAKİNA YALITIM MALZEMELERİ SANAYİ VE TİCARET ANONİM ŞİRKETİ**

30 HAZİRAN 2020 TARİHLİ BAĞIMSIZ DENETİMDEN GEÇMİŞ FİNANSAL TABLOLARA İLİŞKİN AÇIKLAYICI NOTLAR  
(Tutarlar aksi belirtilmedikçe Türk Lirası olarak ifade edilmiştir.)

**NOT 6 – İLİŞKİLİ TARAF AÇIKLAMALARI**

Şirket ile diğer ilişkili taraflar arasındaki işlemlerin detayları aşağıda açıklanmıştır.

**• İlişkili Taraplara Kısa Vadeli Ticari Borçlar**

Şirketin ilişkili taraplara kısa vadeli ticari borçlarının detayı aşağıdaki gibidir:

	30.06.2020	31.12.2019
Dinamik İzolasyon Ltd. Şti.	25.808	25.808
Dyna Profil Ltd. Şti.	96.814	41.212
Megamaks Yapı A.Ş.	--	44
Göksel Gürpınar	1.555	--
<b>Toplam</b>	<b>124.177</b>	<b>67.064</b>

**• İlişkili Taraplara Kısa Vadeli Diğer Borçlar**


Şirketin ilişkili taraplara kısa vadeli diğer borçlarının detayı aşağıdaki gibidir:

	30.06.2020	31.12.2019
Metin Akdaş	--	553.553
Göksel Gürpınar	7.700	--
<b>Toplam</b>	<b>7.700</b>	<b>553.553</b>

**• Alışlar**

	01.01.2020- 30.06.2020	01.01.2019- 30.06.2019
Dyna Profil Ltd. Şti.	474.805	480.275
Dinamik İzolasyon Ltd. Şti.	--	2.400
<b>Toplam</b>	<b>474.805</b>	<b>482.675</b>

Kira kullanım hakkı varlıklarına ilişkin olarak ödenen kira tutarlarından ve sevkiyat bedellerinden oluşmaktadır.  
(30.06.2019: Ödenen kira tutarlarından ve sevkiyat bedellerinden oluşmaktadır.)



**DİNAMİK ISI MAKİNA YALITIM MALZEMELERİ SANAYİ VE TİCARET ANONİM ŞİRKETİ**

30 HAZİRAN 2020 TARİHLİ BAĞIMSIZ DENETİMDEN GEÇMİŞ FİNANSAL TABLOLARA İLİŞKİN AÇIKLAYICI NOTLAR

(Tutarlar aksi belirtilmedikçe Türk Lirası olarak ifade edilmiştir.)

**NOT 6 – İLİŞKİLİ TARAF AÇIKLAMALARI (Devamı)**• **Satışlar**

	01.01.2020- 30.06.2020	01.01.2019- 30.06.2019
Dyna Profil Ltd. Şti.	3.000	2.575
Dinamik İzolasyon Ltd. Şti.	3.000	2.400
<b>Toplam</b>	<b>6.000</b>	<b>4.975</b>

Şirket merkez adresinde bulunan fabrika binasının idari bölümündeki büronun önemsiz bir kısmını ilişkili şirketlere kiraya vermiştir. Satışlarla ilgili kira gelirlerinden (30.06.2019: Satışlar kira gelirlerinden) oluşmaktadır.

• **Üst Düzey Yöneticilere Sağlanan Faydalar**

Şirketin üst düzey yöneticilerine sağlanan faydaların detayı aşağıdaki gibidir:

	01.01.2020- 30.06.2020	01.01.2019- 30.06.2019
Üst düzey yöneticilere sağlanan faydalar	139.956	72.000
<b>Toplam</b>	<b>139.956</b>	<b>72.000</b>

Şirketin üst düzey yönetim kadrosu Yönetim Kurulu Üyelerinden oluşmaktadır. Üst düzey yöneticilere sağlanan faydalar, ücretleri içermektedir.

**NOT 7 - TİCARİ ALACAK VE BORÇLAR**• **Kısa Vadeli Ticari Alacaklar**

Şirketin kısa vadeli ticari alacaklarının detayı aşağıdaki gibidir:

	30.06.2020	31.12.2019
Ticari alacaklar	8.196.648	10.174.670
Alacak senetleri	5.272.772	3.650.196
Şüpheli ticari alacaklar	2.064.601	2.075.889
Şüpheli ticari alacaklar karşılığı (-)	(2.064.601)	(2.075.889)
Beklenen kredi zararları (-)	(187.355)	(181.071)
Alacak reeskontu (-)	(193.527)	(130.490)
<b>Toplam</b>	<b>13.088.538</b>	<b>13.513.305</b>

Ticari alacakların ortalama vadesi 45 gündür. Şirketin ticari alacaklarına karşılık müşterilerinden almış olduğu teminat tutarlarına Not 26'da yer verilmiştir. (31.12.2019: 40 gün.)



**DİNAMİK ISI MAKİNA YALITIM MALZEMELERİ SANAYİ VE TİCARET ANONİM ŞİRKETİ**

30 HAZİRAN 2020 TARİHLİ BAĞIMSIZ DENETİMDEN GEÇMİŞ FİNANSAL TABLOLARA İLİŞKİN AÇIKLAYICI NOTLAR

(Tutarlar aksi belirtilmedikçe Türk Lirası olarak ifade edilmiştir.)

**NOT 7 - TİCARİ ALACAK VE BORÇLAR (Devamı)**

30 Haziran 2020 tarihi itibarıyla, ticari alacakların 2.064.601 TL (31.12.2019: 2.075.889 TL) tutarındaki kısmı için şüpheli alacak karşılığı ayrılmıştır. Şüpheli ticari alacaklar karşılığı hareket tablosu aşağıda açıklanmıştır.

	30.06.2020	31.12.2019
<b>Dönem başı</b>	<b>2.075.889</b>	<b>2.029.872</b>
Dönem içindeki artış	46	48.494
Konusu kalmayan karşılıklar	(11.334)	(2.477)
<b>Dönem Sonu</b>	<b>2.064.601</b>	<b>2.075.889</b>

Şirketin ticari alacaklarına ilişkin kredi riski ve kur riskine ilişkin detaylar Not:48'de açıklanmıştır.

**• Kısa Vadeli Ticari Borçlar**

Şirketin kısa vadeli ticari borçlarının detayı aşağıdaki gibidir:

	30.06.2020	31.12.2019
Satıcılar	4.530.028	6.368.938
İlişkili taraflara ticari borçlar (Not 6)	124.177	67.064
Borç senetleri	208.808	191.981
Borç reeskontu (-)	(63.892)	(48.050)
<b>Toplam</b>	<b>4.799.121</b>	<b>6.579.933</b>

Şirketin ticari borçlarının büyük kısmı hammadde alımından kaynaklanmaktadır ve tamamı kısa vadeli borçtur. Ticari borçların ortalama vadesi 65 gündür. (31.12.2019: 53 gündür.) Şirketin ticari borçlarına ilişkin kredi riski ve kur riskine ilişkin detaylar Not:48'de açıklanmıştır.

**NOT 8 – FİNANS SEKTÖRÜ FAALİYETLERİNDEN ALACAK VE BORÇLAR**

Yoktur. (31 Aralık 2019 – Yoktur.)





**DİNAMİK ISI MAKİNA YALITIM MALZEMELERİ SANAYİ VE TİCARET ANONİM ŞİRKETİ**

30 HAZİRAN 2020 TARİHLİ BAĞIMSIZ DENETİMDEN GEÇMİŞ FİNANSAL TABLOLARA İLİŞKİN AÇIKLAYICI NOTLAR

(Tutarlar aksi belirtilmedikçe Türk Lirası olarak ifade edilmiştir.)

**NOT 9 – DİĞER ALACAK VE BORÇLAR****• Kısa Vadeli Diğer Alacaklar**

Şirketin kısa vadeli diğer alacaklarının detayı aşağıdaki gibidir:

	30.06.2020	31.12.2019
Verilen depozito ve teminatlar	441	441
Vergi dairesinden alacaklar	38.313	38.313
<b>Toplam</b>	<b>38.754</b>	<b>38.754</b>

Şirketin diğer alacaklarına ilişkin kredi riski ve kur riskine ilişkin detaylar Not:48'de açıklanmıştır.

**• Kısa Vadeli Diğer Borçlar**

Şirketin kısa vadeli diğer borçlarının detayı aşağıdaki gibidir:

	30.06.2020	31.12.2019
Ödenecek vergi, harç ve diğer kesintiler	192.597	1.239.028
İlişkili taraflara diğer borçlar (Not:6)	7.700	553.553
<b>Toplam</b>	<b>200.297</b>	<b>1.792.581</b>


Şirketin diğer borçlarına ilişkin kredi riski ve kur riskine ilişkin detaylar Not:48'de açıklanmıştır.

**NOT 10 – STOKLAR**

Şirketin stoklarının detayı aşağıdaki gibidir:

	30.06.2020	31.12.2019
İlk madde ve malzeme	6.284.777	4.373.823
Yarı mamuller	86.787	63.029
Mamul	1.434.985	1.160.477
Ticari mallar	411.384	452.348
<b>Toplam</b>	<b>8.217.933</b>	<b>6.049.677</b>

30 Haziran 2020 ve 31 Aralık 2019 tarihleri itibarıyla stok değer düşüklüğü karşılığı bulunmamaktadır. 30 Haziran 2020 ve 31 Aralık 2019 tarihleri itibarıyla stoklar üzerinde ipotek/rehin bulunmamaktadır. Stokların 7.600.000 TL'si sigorta teminatı ile korunmaktadır. (31 Aralık 2019: 6.800.000 TL)



**DİNAMİK ISI MAKİNA YALITIM MALZEMELERİ SANAYİ VE TİCARET ANONİM ŞİRKETİ**

30 HAZİRAN 2020 TARİHLİ BAĞIMSIZ DENETİMDEN GEÇMİŞ FİNANSAL TABLOLARA İLİŞKİN AÇIKLAYICI NOTLAR  
(Tutarlar aksi belirtilmedikçe Türk Lirası olarak ifade edilmiştir.)

**NOT 11 – CANLI VARLIKLAR**

Yoktur. (31 Aralık 2019 – Yoktur.)

**NOT 12 – PEŞİN ÖDENMİŞ GİDERLER VE ERTELENMİŞ GELİRLER****• Kısa Vadeli Peşin Ödenmiş Giderler**

Şirketin kısa vadeli peşin ödenmiş giderlerinin detayı aşağıdaki gibidir:

	30.06.2020	31.12.2019
Verilen avanslar	331.385	1.072.532
Gelecek aylara ait giderler	271.850	213.970
Personel avansları	2.851	2.851
<b>Toplam</b>	<b>606.086</b>	<b>1.289.353</b>


**• Kısa Vadeli Ertelenmiş Gelirler**

Şirketin kısa vadeli ertelenmiş gelirlerin detayı aşağıdaki gibidir:

	30.06.2020	31.12.2019
Alınan avanslar	1.461.404	1.391.055
<b>Toplam</b>	<b>1.461.404</b>	<b>1.391.055</b>

**NOT 13 – YATIRIM AMAÇLI GAYRİMENKULLER**

Yoktur. (31 Aralık 2019 – Yoktur.)



**DİNAMİK İSİ MAKİNA YALITIM MALZEMELERİ SANAYİ VE TİCARET ANONİM ŞİRKETİ**  
**30 HAZİRAN 2020 TARİHLİ BAĞIMSIZ DENETİMDEN GEÇMİŞ FİNANSAL TABLOLARA İLİŞKİN AÇIKLAYICI NOTLAR**  
(Tutarlar aksi belirtilmedikçe Türk Lirası olarak ifade edilmiştir.)

**NOT 14 – MADDİ DURAN VARLIKLAR**

Şirketin maddi varlıklar ve ilgili birikmiş amortismanlarında gerçekleşen hareketler aşağıdaki gibidir:

	01.01.2019	İlaveler	Transferler	Çıkışlar	31.12.2019	İlaveler	Transferler	Çıkışlar	30.06.2020
Arsalar	4.250.000	--	--	--	4.250.000	--	--	--	4.250.000
Binalar	6.063.077	34.706	--	--	6.097.783	10.303	--	--	6.108.086
Makine, tesis ve cihazlar	14.896.160	333.226	--	--	15.229.386	149.652	--	(235.137)	15.143.901
Taşıtlar	1.827.114	200.487	--	(197.344)	1.830.257	--	--	--	1.830.257
Demirbaşlar	979.930	17.695	--	--	997.625	14.091	--	(89.712)	922.004
Özel maliyetler	293.167	84.954	--	--	378.121	--	--	--	378.121
Yapılmakta olan yatırımlar	--	--	--	--	--	81.041	--	--	81.041
	<b>28.309.448</b>	<b>671.068</b>	<b>--</b>	<b>(197.344)</b>	<b>28.783.172</b>	<b>255.087</b>	<b>--</b>	<b>(324.849)</b>	<b>28.713.410</b>
Binalar	--	(121.936)	--	--	(121.936)	(59.787)	--	--	(181.723)
Makine, tesis ve cihazlar	(3.377.112)	(984.872)	--	--	(4.361.984)	(597.452)	--	163.290	(4.796.146)
Taşıtlar	(875.056)	(267.628)	--	157.240	(985.444)	(138.560)	--	--	(1.124.004)
Demirbaşlar	(683.807)	(81.203)	--	--	(765.010)	(38.327)	--	88.870	(714.467)
Özel maliyetler	(52.760)	(68.529)	--	--	(121.289)	(35.053)	--	--	(156.342)
<b>Birikmiş amortisman</b>	<b>(4.988.735)</b>	<b>(1.524.167)</b>	<b>--</b>	<b>157.240</b>	<b>(6.355.662)</b>	<b>(869.180)</b>	<b>--</b>	<b>252.160</b>	<b>(6.972.683)</b>
<b>Net kayıtlı değeri</b>	<b>23.320.713</b>				<b>22.427.509</b>				<b>21.740.727</b>

Maddi duran varlıklar (binalar 22.650.000 TL, demirbaşlar 1.250.000 TL, makine ve teçhizatlar 23.551.000 TL) 47.451.000 TL tutarında sigorta teminatı ile korunmaktadır. Kar veya zarar tablosuna aktarılan amortisman giderlerinin detayı Not: 36'da belirtilmiştir. Şirketin varlıkları üzerinde yer alan her türlü ipotek, kısıtlama ve şerhlerle ilişkin bilgi Not:26'da açıklanmıştır. Gerçeğe uygun değer değişimlerinin dönem içerisindeki hareketleri Not:38'de açıklanmıştır.

**DİNAMİK ISI MAKİNA YALITIM MALZEMELERİ SANAYİ VE TİCARET ANONİM ŞİRKETİ**

30 HAZİRAN 2020 TARİHLİ BAĞIMSIZ DENETİMDEN GEÇMİŞ FİNANSAL TABLOLARA İLİŞKİN AÇIKLAYICI NOTLAR

(Tutarlar aksi belirtilmedikçe Türk Lirası olarak ifade edilmiştir.)

**NOT 15 – HİZMETTEN ÇEKME, RESTORASYON VE ÇEVRE REHABİLİTASYON FONLARINDAN KAYNAKLANAN PAYLAR ÜZERİNDEKİ HAKLAR**

Yoktur. (31 Aralık 2019 – Yoktur.)

**NOT 16 – ÜYELERİN KOOPERATİF İŞLETMELERDEKİ HİSSELERİ VE BENZERİ FİNANSAL ARAÇLAR**

Yoktur. (31 Aralık 2019 – Yoktur.)

**NOT 17 – MADDİ OLMAYAN DURAN VARLIKLAR**

Şirketin maddi olmayan varlıklar ve ilgili itfa paylarında gerçekleşen hareketler aşağıdaki gibidir:

	01.01.2019	İlaveler	Çıkışlar	31.12.2019	İlaveler	Çıkışlar	30.06.2020
<b>Maliyet</b>							
Haklar	115.826	--	--	115.826	--	--	115.826
<b>Toplam</b>	<b>115.826</b>	<b>--</b>	<b>--</b>	<b>115.826</b>	<b>--</b>	<b>--</b>	<b>115.826</b>
<b>Birikmiş itfa payı</b>							
Haklar	(94.983)	(5.119)	--	(100.102)	(2.560)	--	(102.662)
<b>Toplam</b>	<b>(94.983)</b>	<b>(5.119)</b>	<b>--</b>	<b>(100.102)</b>	<b>(2.560)</b>	<b>--</b>	<b>(102.662)</b>
<b>Net kayıtlı değeri</b>	<b>20.842</b>			<b>15.724</b>			<b>13.164</b>


Kar veya zarar tablosuna aktarılan itfa payı giderlerinin detayı Not: 36'da belirtilmiştir.

**NOT 18 – ŞEREFİYE**

Yoktur. (31 Aralık 2019 – Yoktur.)

**NOT 19 – MADEN KAYNAKLARININ ARAŞTIRILMASI VE DEĞERLENDİRİLMESİ**

Yoktur. (31 Aralık 2019 – Yoktur.)



**DİNAMİK ISI MAKİNA YALITIM MALZEMELERİ SANAYİ VE TİCARET ANONİM ŞİRKETİ**

30 HAZİRAN 2020 TARİHLİ BAĞIMSIZ DENETİMDEN GEÇMİŞ FİNANSAL TABLOLARA İLİŞKİN AÇIKLAYICI NOTLAR

(Tutarlar aksi belirtilmedikçe Türk Lirası olarak ifade edilmiştir.)

**NOT 20 – KİRALAMA İŞLEMLERİ****• Şirket – Kiracı Olarak**

Kullanım hakkı varlıklarının dönemler içerisindeki hareketleri aşağıdaki gibidir;

	01.01.2020	İlaveler	Çıkışlar	30.06.2020
Binalar	1.656.248	--	--	1.656.248
<b>Toplam</b>	<b>1.656.248</b>	<b>--</b>	<b>--</b>	<b>1.656.248</b>
Binalar	--	(215.175)	--	(215.175)
<b>Birikmiş amortisman</b>	<b>--</b>	<b>(215.175)</b>	<b>--</b>	<b>(215.175)</b>
<b>Net kayıtlı değer</b>	<b>1.656.248</b>	<b>(215.175)</b>	<b>--</b>	<b>1.441.073</b>

Şirket'in "TFRS 16 Kiralamalar" standardı kapsamında kullanım hakkı varlığı olarak muhasebeleştiği binalarına ilişkin oluşan yükümlülükler Not 47'de yer verilmiştir.

"TFRS 16 Kiralamalar" standardı kapsamında kullanım hakkı varlığı olmayan ve doğrusal olarak kar veya zarar tablosuna aktarılan gelecekteki asgari kira giderlerinin tutarı 34.894 TL'dir. (31 Aralık 2019 : 78.000 TL)

**• Şirket - Kiraya Veren Olarak**

Şirketin iptal edilemeyen faaliyet kiralamaları çerçevesinde gelecekteki asgari kira gelirlerinin toplamı aşağıdaki gibidir;

	30.06.2020	31.12.2019
1 yıldan az	24.000	9.600
1 ile 2 yıl arası	--	12.000
<b>Dönem Sonu</b>	<b>24.000</b>	<b>21.600</b>

Şirket merkez adresinde bulunan fabrika binasının idari bölümünün büronun önemsiz bir kısmını ilişkili şirket olan "Dinamik İzolasyon Ltd. Şti."ye kiraya vermiştir. Söz konusu kiralama 1 yıl geçerli olmakla beraber istenildiği takdirde kiralama bitim tarihinden sonra sözleşmeyi 1 yıl uzatma opsiyonu da bulunmaktadır. Kira gelirleri sabit taksitli olup yenilenme durumunda %10 bir artışa tabidir.

**NOT 21– İMTİYAZLI HİZMET ANLAŞMALARI**

Yoktur. (31 Aralık 2019 – Yoktur.)



**DİNAMİK ISI MAKİNA YALITIM MALZEMELERİ SANAYİ VE TİCARET ANONİM ŞİRKETİ**

30 HAZİRAN 2020 TARİHLİ BAĞIMSIZ DENETİMDEN GEÇMİŞ FİNANSAL TABLOLARA İLİŞKİN AÇIKLAYICI NOTLAR

(Tutarlar aksi belirtilmedikçe Türk Lirası olarak ifade edilmiştir.)

**NOT 22- VARLIKLARDA DEĞER DÜŞÜKLÜĞÜ**

Şüpheli ticari alacaklar karşılığı hareket tablosu aşağıda açıklanmıştır.

	30.06.2020	31.12.2019
<b>Dönem başı</b>	<b>2.075.889</b>	<b>2.029.872</b>
Dönem içindeki artış	46	48.494
Konusu kalmayan karşılıklar	(11.334)	(2.477)
<b>Dönem Sonu</b>	<b>2.064.601</b>	<b>2.075.889</b>

**NOT 23 – DEVLET TEŞVİK VE YARDIMLARI**

Şirket 5510 sayılı Kanun uyarınca aylık prim ve hizmet belgelerini yasal süre içinde vermesi, SGK'ya prim, idari para cezası, gecikme cezası ve gecikme zammı borcu bulunmaması sebebiyle malullük, yaşlılık ve ölüm sigortaları primlerinden, işveren hissesinin %5 puanlık kısmına isabet eden kısmı Hazinece karşılanmaktadır.

Ayrıca Şirket KOSGEB'den yurtdışı iş gezisi desteği, nitelikli eleman istihdam desteği ve eğitim destekleri sağlamaktadır. Şirket, "Elektromanyetik Kirliliği Önleyici Ekstrude Polistiren (XPS) Köpük Geliştirilmesi" başlıklı Ar-Ge başlangıç TUBİTAK Destek Programı kapsamında da destek sağlamaktadır.

İlişikteki finansal tablolarda bu destek unsurlarının tamamı kar veya zarar tablosunda muhasebeleştirilmiştir.

**NOT 24 – BORÇLANMA MALİYETLERİ**

30 Haziran 2020 tarihinde sona eren hesap döneminde varlıklar ile doğrudan ilgili varlık maliyetine ilave edilen borçlanma maliyeti bulunmamaktadır. (31 Aralık 2019 – Yoktur) Borçlanma maliyetleri kar veya zarar tablosuna dahil edilmiştir.

**NOT 25 – KARŞILIKLAR, KOŞULLU VARLIK VE BORÇLAR**


Şirketin karşılıklarının detayı aşağıdaki gibidir:

**• Çalışanlara Sağlanan Faydalara İlişkin Kısa Vadeli Karşılıklar**

Şirketin çalışanlara sağlanan faydalara ilişkin kısa vadeli karşılıklarının detayı aşağıdaki gibidir:

	30.06.2020	31.12.2019
Kullanılmamış izin yükümlülüğü	36.742	44.104
<b>Toplam</b>	<b>36.742</b>	<b>44.104</b>

Kullanılmamış izin yükümlülüğü tutarı kalan izin gününün günlük ücret ile çarpılması sonucu hesaplanır. Cari dönem karşılık giderleri finansal tablolarda esas faaliyetlerden diğer giderler ve konusu kalmayan karşılık giderleri ise esas faaliyetlerden diğer gelirler hesaplarında gösterilmiştir.



**DİNAMİK ISI MAKİNA YALITIM MALZEMELERİ SANAYİ VE TİCARET ANONİM ŞİRKETİ**

30 HAZİRAN 2020 TARİHLİ BAĞIMSIZ DENETİMDEN GEÇMİŞ FİNANSAL TABLOLARA İLİŞKİN AÇIKLAYICI NOTLAR

(Tutarlar aksi belirtilmedikçe Türk Lirası olarak ifade edilmiştir.)

**NOT 25 – KARŞILIKLAR, KOŞULLU VARLIK VE BORÇLAR (Devamı)****• Diğer Kısa Vadeli Karşılıklar**

Şirketin diğer kısa vadeli karşılıklarının detayı aşağıdaki gibidir:

	30.06.2020	31.12.2019
Dava karşılıkları	98.055	167.750
<b>Toplam</b>	<b>98.055</b>	<b>167.750</b>

Dava karşılıkları şirket aleyhine açılmış tazminat davalarından oluşmaktadır. Dava karşılıklarının dönem içerisindeki hareket detayı aşağıdaki gibidir:

	30.06.2020	31.12.2019
<b>Dönem başı</b>	<b>167.750</b>	<b>81.342</b>
Dönem içindeki artış	--	167.750
İptal edilen karşılık (-)	(69.695)	(81.342)
<b>Dönem Sonu</b>	<b>98.056</b>	<b>167.750</b>

**• Çalışanlara Sağlanan Faydalara İlişkin Uzun Vadeli Karşılıklar**

Şirketin çalışanlara sağlanan faydalara ilişkin uzun vadeli karşılıklarının detayı aşağıdaki gibidir:

	30.06.2020	31.12.2019
Kıdem tazminatı karşılığı	1.166.169	861.590
<b>Toplam</b>	<b>1.166.169</b>	<b>861.590</b>

Şirket, Türk İş Kanunu'na göre, en az bir yıllık hizmeti tamamlayarak 25 yıllık çalışma hayatı ardından emekliye ayrılan (kadınlar için 58, erkekler için 60 yaş), iş ilişkisi kesilen, askerlik hizmetleri için çağrılan veya vefat eden her çalışanına kıdem tazminatı ödemek mecburiyetindedir.

30 Haziran 2020 tarihi itibarıyla ödenecek kıdem tazminatı, aylık 6.730 TL (31 Aralık 2019: 6.380 TL) tavanına tabidir.

Kıdem tazminatı yükümlülüğü yasal olarak herhangi bir fonlamaya tabi değildir. Kıdem tazminatı karşılığı, Şirket'in, çalışanların emekli olmasından kaynaklanan gelecekteki muhtemel yükümlülük tutarının bugünkü değerinin tahmin edilmesi yoluyla hesaplanmaktadır. TMS 19 Çalışanlara Sağlanan Faydalar, Şirket'in yükümlülüklerinin, tanımlanmış fayda planları kapsamında aktüeryal değerlendirme yöntemleri kullanılarak geliştirilmesini öngörür. Bu doğrultuda, toplam yükümlülüklerin hesaplanmasında kullanılan aktüeryal varsayımlar aşağıda belirtilmiştir:

**DİNAMİK ISI MAKİNA YALITIM MALZEMELERİ SANAYİ VE TİCARET ANONİM ŞİRKETİ**

30 HAZİRAN 2020 TARİHLİ BAĞIMSIZ DENETİMDEN GEÇMİŞ FİNANSAL TABLOLARA İLİŞKİN AÇIKLAYICI NOTLAR

(Tutarlar aksi belirtilmedikçe Türk Lirası olarak ifade edilmiştir.)

**NOT 25 – KARŞILIKLAR, KOŞULLU VARLIK VE BORÇLAR (Devamı)**

	30.06.2020	31.12.2019
İskonto oranı (%)	1,85%	1,85%
Emeklilik olasılığına ilişkin kullanılan oran (%)	90,00%	84,01%

Ana varsayım, her hizmet yılı için olan azami yükümlülük tutarının enflasyona paralel olarak artacak olmasıdır. Dolayısıyla, uygulanan iskonto oranı, gelecek enflasyon etkilerinin düzeltilmesinden sonraki beklenen reel oranı ifade eder. Bu nedenle, 31 Aralık 2019 tarihi itibarıyla, ekli finansal tablolarda karşılıklar, geleceğe ilişkin, çalışanların emekliliğinden kaynaklanacak muhtemel yükümlülüğünün bugünkü değeri tahmin edilerek hesaplanır.

Kıdem tazminatı karşılıklarının detayı aşağıda belirtilmiştir:

	30.06.2020	31.12.2019
<b>Dönem başı</b>	<b>861.590</b>	<b>617.171</b>
Hizmet maliyeti	296.623	194.437
Faiz maliyeti	7.956	16.030
Ödenen kıdem tazminatı	--	(20.942)
Aktüeryal (kazanç) / kayıp	--	54.893
<b>Dönem Sonu</b>	<b>1.166.169</b>	<b>861.590</b>

**NOT 26 – TAAHHÜTLER**

- Verilen Teminat-Rehin-İpotek-Kefaletler ("TRİK'ler")

Şirketin teminat/rehin/ipotek pozisyonuna ilişkin tabloları aşağıdaki gibidir:

	30.06.2020	31.12.2019
A. Kendi tüzel kişiliği adına verilmiş olan TRİ'lerin toplam tutarı	44.702.920	41.455.345
B. Tam konsolidasyon kapsamına dahil edilen ortaklıklar lehine verilmiş olan TRİ'lerin toplam tutarı	--	--
C. Olağan ticari faaliyetlerin yürütülmesi amacıyla diğer 3. kişilerin borcunu temin amacıyla verilmiş olan TRİ'lerin toplam tutarı	--	--
D. Diğer verilen TRİ'lerin toplam tutarı	--	--
<b>Toplam</b>	<b>44.702.920</b>	<b>41.455.345</b>
<b>Diğer TRİ'lerin Şirket'in özkaynaklarına oranı</b>	<b>0,00%</b>	<b>0,00%</b>

Şirketin vermiş olduğu diğer TRİ'lerin Şirket'in özkaynaklarına oranı 30.06.2020 tarihi itibarıyla %0,00'dır. (31.12.2019: %0,00)





**DİNAMİK ISI MAKİNA YALITIM MALZEMELERİ SANAYİ VE TİCARET ANONİM ŞİRKETİ**

30 HAZİRAN 2020 TARİHLİ BAĞIMSIZ DENETİMDEN GEÇMİŞ FİNANSAL TABLOLARA İLİŞKİN AÇIKLAYICI NOTLAR

(Tutarlar aksi belirtilmedikçe Türk Lirası olarak ifade edilmiştir.)

**NOT 26 – TAAHHÜTLER (Devamı)**

	30.06.2020			31.12.2019		
	Tutar	Döviz Kuru	TL Karşılığı	Tutar	Döviz Kuru	TL Karşılığı
Verilen teminat mektupları TL	834.120	1,0000	<b>834.120</b>	1.194.545	1,0000	<b>1.194.545</b>
Verilen ipotekler TL (*)	15.000.000	1,0000	<b>15.000.000</b>	15.000.000	1,0000	<b>15.000.000</b>
Verilen ipotekler USD (*)	4.000.000	6,8422	<b>27.368.800</b>	4.000.000	5,9402	<b>23.760.800</b>
Verilen teminat senetleri TL	1.500.000	1,0000	<b>1.500.000</b>	1.500.000	1,0000	<b>1.500.000</b>
<b>Toplam</b>			<b>44.702.920</b>			<b>41.455.345</b>

(\*) Söz konusu ipotek tutarları, arsa ve binalar üzerindeki ipoteklerden oluşmaktadır.

• **Alınan Teminat-Rehin-İpotek-Kefaletler ("TRİK'ler")**

	30.06.2020			31.12.2019		
	Tutar	Döviz Kuru	TL Karşılığı	Tutar	Döviz Kuru	TL Karşılığı
Alınan teminat mektubu TL (*)	1.068.999	1,0000	<b>1.804.457</b>	1.112.033	1,0000	<b>1.112.033</b>
Alınan kefaletler TL (**)	68.950.000	1,0000	<b>68.950.000</b>	68.950.000	1,0000	<b>68.950.000</b>
Alınan kefaletler USD (**)	8.350.000	6,8422	<b>57.132.370</b>	8.350.000	5,9402	<b>49.600.670</b>
Alınan ipotekler TL	150.000	1,0000	<b>150.000</b>	--	--	--
<b>Toplam</b>			<b>128.036.827</b>			<b>119.662.703</b>


(\*) Ticari alacakların teminatı olarak alınmış olan teminat mektuplarından oluşmaktadır.

(\*\*) Şirket'in ortaklarından almış olduğu kefaletlerden oluşmaktadır.

**NOT 27 – ÇALIŞANLARA SAĞLANAN FAYDALARA İLİŞKİN BORÇLAR**• **Çalışanlara Sağlanan Faydalar Kapsamında Borçlar**

Şirketin çalışanlara sağlanan faydalar kapsamında borçlarının detayı aşağıdaki gibidir:

	30.06.2020	31.12.2019
Ödenecek vergi, harç ve diğer kesintiler	97.243	104.327
Personele borçlar	236.046	140.345
<b>Toplam</b>	<b>333.289</b>	<b>244.672</b>



**DİNAMİK ISI MAKİNA YALITIM MALZEMELERİ SANAYİ VE TİCARET ANONİM ŞİRKETİ**

30 HAZİRAN 2020 TARİHLİ BAĞIMSIZ DENETİMDEN GEÇMİŞ FİNANSAL TABLOLARA İLİŞKİN AÇIKLAYICI NOTLAR

(Tutarlar aksi belirtilmedikçe Türk Lirası olarak ifade edilmiştir.)

**NOT 28 – NİTELİKLERİNE GÖRE GİDERLER****• Satışların Maliyeti (-)**

Şirketin satışlarının maliyeti detayı aşağıdaki gibidir:

	01.01.2020- 30.06.2020	01.01.2019- 30.06.2019
İlk madde malzeme giderleri (-)	(12.282.872)	(16.386.566)
Personel giderleri (-)	(2.336.788)	(2.066.145)
Amortisman giderleri (-) (maddi ve maddi olmayan duran varlıklardan)	(660.342)	(494.677)
Amortisman giderleri (-) (kullanım hakkı varlıklarından)	(215.175)	--
Üretim giderleri (-)	(1.285.899)	(2.003.826)
Yarımamul ve mamul stoklarındaki değişim (-)	(298.266)	(311.053)
Satılan ticari mallar (-)	(2.304.065)	(1.770.200)
<b>Satışların maliyeti</b>	<b>(19.383.406)</b>	<b>(23.032.467)</b>

**• Genel Yönetim Giderleri (-)**

Şirketin genel yönetim giderlerinin detayı aşağıdaki gibidir:

	01.01.2020- 30.06.2020	01.01.2019- 30.06.2019
Personel giderleri	(317.069)	(321.632)
Kıdem tazminatı giderleri	(304.579)	(271.279)
Danışmanlık giderleri	(202.413)	(124.164)
Amortisman giderleri	(92.885)	(76.312)
Haberleşme giderleri	(22.484)	(23.703)
Vergi, resim ve harçlar	(15.582)	(27.197)
Diğer	(42.453)	(39.483)
<b>Toplam</b>	<b>(997.465)</b>	<b>(883.771)</b>

**• Pazarlama Giderleri (-)**

Şirketin pazarlama giderlerinin detayı aşağıdaki gibidir:

	01.01.2020- 30.06.2020	01.01.2019- 30.06.2019
Nakliye giderleri	(675.964)	(851.549)
Personel giderleri	(274.263)	(358.358)
Amortisman giderleri	(118.511)	(129.991)
Kira gideri	(64.895)	(57.146)
Seyahat ve akaryakıt giderleri	(24.323)	(98.773)
Sergi ve fuarlara katılım bedeli	(17.988)	(21.080)
Diğer	(177.468)	(127.830)
<b>Toplam</b>	<b>(1.353.412)</b>	<b>(1.644.727)</b>

**DİNAMİK ISI MAKİNA YALITIM MALZEMELERİ SANAYİ VE TİCARET ANONİM ŞİRKETİ**

30 HAZİRAN 2020 TARİHLİ BAĞIMSIZ DENETİMDEN GEÇMİŞ FİNANSAL TABLOLARA İLİŞKİN AÇIKLAYICI NOTLAR  
(Tutarlar aksi belirtilmedikçe Türk Lirası olarak ifade edilmiştir.)

**NOT 29 – DİĞER VARLIK VE YÜKÜMLÜLÜKLER****• Diğer Dönen Varlıklar**

Şirketin diğer dönen varlıklarının detayı aşağıdaki gibidir:

	30.06.2020	31.12.2019
Katma Değer Vergisi ("KDV")	20.748	--
<b>Toplam</b>	<b>20.748</b>	<b>--</b>

**NOT 30 – SERMAYE, YEDEKLER VE DİĞER ÖZKAYNAK KALEMLERİ****• Ödenmiş Sermaye**

Şirket Sermaye Piyasası Kanunu hükümlerine göre kayıtlı sermaye sistemini kabul etmiş ve Sermaye Piyasası Kurulu'nun 22 Mayıs 2015 tarih ve 13/662 sayılı izni ile kayıtlı sermaye sistemine geçmiştir. Şirketin kayıtlı sermaye tavanı 80.000.000 TL'dir. Sermaye Piyasası Kurulu tarafından verilen kayıtlı sermaye tavanı izni, 2019-2023 yılları arasında geçerlidir.

Şirketin çıkarılmış sermayesi 16.000.000 TL'dir. (31 Aralık 2019: 16.000.000 TL). Bu sermaye her biri 1 TL itibarı değerinde 16.000.000 paya bölünmüş olup bunların; 2.400.000 adedi (A) Grubu nama yazılı, 13.600.000 adedi (B) grubu ve hamiline yazılıdır. (A) grubu payların Yönetim Kurulu üyelerinin seçiminde aday gösterme imtiyazı, genel kurul toplantılarında oy hakkı imtiyazı, tasfiye kararı alınmasında ve tasfiye memurlarının seçiminde imtiyazı vardır. (B) grubu hamiline yazılı payların özel bir hak ve imtiyazı yoktur. Olağan ve olağanüstü genel kurul toplantılarında hazır bulunan (A) grubu pay sahiplerinin veya vekillerinin her bir pay için 15 (onbeş) oy hakkı, (B) grubu pay sahiplerinin veya vekillerinin her bir pay için 1 (bir) oy hakkı vardır.

Şirketin ortaklık yapısı aşağıda açıklanmıştır.

Hissedarlar	Hisse oranı	30.06.2020		31.12.2019	
		TL	Hisse oranı	TL	Hisse oranı
Metin Akdaş	60,00%	9.600.000	60,00%	9.600.000	60,00%
Göksel Gürpınar	40,00%	6.400.000	40,00%	6.400.000	40,00%
<b>Ödenmiş sermaye</b>	<b>100%</b>	<b>16.000.000</b>	<b>100%</b>	<b>16.000.000</b>	<b>100%</b>

Olağan ve olağanüstü genel kurul toplantılarında hazır bulunan (A) grubu pay sahiplerinin veya vekillerinin her bir pay için 15 (onbeş) oy hakkı, (B) grubu pay sahiplerinin veya vekillerinin her bir pay için 1 (bir) oy hakkı vardır. Ortakların sahip oldukları (A) ve (B) grubu hisselerine ait oy haklarının detayı aşağıdaki gibidir.

Hissedarlar	A Grubu	B Grubu	Toplam
Metin Akdaş	9,00%	51,00%	60,00%
Göksel Gürpınar	6,00%	34,00%	40,00%
<b>Toplam</b>	<b>15,00%</b>	<b>85,00%</b>	<b>100,00%</b>

**DİNAMİK ISI MAKİNA YALITIM MALZEMELERİ SANAYİ VE TİCARET ANONİM ŞİRKETİ**

30 HAZİRAN 2020 TARİHLİ BAĞIMSIZ DENETİMDEN GEÇMİŞ FİNANSAL TABLOLARA İLİŞKİN AÇIKLAYICI NOTLAR

(Tutarlar aksi belirtilmedikçe Türk Lirası olarak ifade edilmiştir.)

**NOT 30 – SERMAYE, YEDEKLER VE DİĞER ÖZKAYNAK KALEMLERİ (Devamı)****• Kar veya Zararda Yeniden Sınıflandırılmayacak Birikmiş Diğer Kapsamlı Gelir veya Giderler**

	30.06.2020	31.12.2019
Maddi duran varlıklar yeniden değerlendirme artışları/azalışları	4.285.418	4.285.418
Tanımlanmış fayda planları yeniden ölçüm kazançları / (kayıpları)	(93.363)	(93.363)
<b>Toplam</b>	<b>4.192.055</b>	<b>4.192.055</b>

Şirketin yeniden değerlendirme artışları/azalışlarının detayı aşağıdaki gibidir;

Şirket'in 30 Haziran 2020 tarihinde sona eren hesap döneminde maddi duran varlık yeniden değerlendirme tutarında bir değişim gerçekleşmemiştir. Şirket'in 31 Aralık 2018 tarihinde sona eren hesap dönemine ilişkin yeniden değerlendirme artışları/azalışlarının detayı aşağıdaki gibidir;

31.12.2018	Maliyet Bedeli	Birikmiş Amortismanı	Net Defter Değeri	Makul Değer	Özkaynaklara Yansıtılan Kümülatif Değer Artış / (Azalış)	Ertelenmiş Vergi Etkisi	Özkaynaklarda Yaratılan Net Artış
Tire 1727 Ada 3 Parsel	314.740	--	314.740	1.700.000	1.385.260	(138.526)	1.246.734
Tire 1730 Ada 11 Parsel (*)	466.300	--	466.300	2.550.000	2.083.700	(208.370)	1.875.330
Tire 1730 Ada 5 Parsel (**)	1.022.397	--	1.022.397	2.900.000	--	--	--
<b>Arsa ve Araziler</b>	<b>1.803.437</b>	<b>--</b>	<b>1.803.437</b>	<b>7.150.000</b>	<b>3.468.960</b>	<b>(346.896)</b>	<b>3.122.064</b>
Xps Fabrika Binası 1727 Ada 3 Parsel	2.115.085	(82.401)	2.032.684	2.423.576	390.892	(39.089)	351.803
Tire Fabrika 1730 Ada 11 Parsel (*)	3.057.424	(290.342)	2.767.082	3.668.806	901.724	(90.172)	811.551
<b>Binalar</b>	<b>5.172.509</b>	<b>(372.743)</b>	<b>4.799.766</b>	<b>6.092.382</b>	<b>1.292.616</b>	<b>(129.262)</b>	<b>1.163.354</b>
<b>Toplam</b>	<b>6.975.946</b>	<b>(372.743)</b>	<b>6.603.203</b>	<b>13.242.382</b>	<b>4.761.576</b>	<b>(476.158)</b>	<b>4.285.418</b>

(\*) Önceki yıllarda 1730 Ada 1,2,3 parsel olan arsalar 1730 Ada 11 Parsel olarak tevhit edilmiştir.

(\*\*) Satılmıştır. (Bknz Not 14)

**• Kardan Ayrılan Kısıtlanmış Yedekler**

	30.06.2020	31.12.2019
Yasal yedekler	1.578.341	1.066.017
<b>Toplam</b>	<b>1.578.341</b>	<b>1.066.017</b>

Türk Ticaret Kanunu'na göre, yasal yedekler birinci ve ikinci tertip yasal yedekler olmak üzere ikiye ayrılır. Türk Ticaret Kanunu'na göre birinci tertip yasal yedekler, şirketin ödenmiş sermayesinin %20'sine ulaşılmaya kadar, kanuni net karın %5'i olarak ayrılır. İkinci tertip yasal yedekler ise ödenmiş sermayenin %5'ini aşan dağıtılan karın %10'udur. Türk Ticaret Kanunu'na göre, yasal yedekler ödenmiş sermayenin %50'sini geçmediği sürece sadece zararları netleştirmek için kullanılabilir, bunun dışında herhangi bir şekilde kullanılması mümkün değildir.

**NOT 30 – SERMAYE, YEDEKLER VE DİĞER ÖZKAYNAK KALEMLERİ (Devamı)**

• **Geçmiş Yıllar Karları/(Zararları)**

Şirketin geçmiş yıllar karları/zararları hesabının detayı aşağıdaki gibidir:

	<b>30.06.2020</b>	<b>31.12.2019</b>
Geçmiş yıllar karları	17.501.147	10.507.612
<b>Toplam</b>	<b>17.501.147</b>	<b>10.507.612</b>

Halka açık şirketler, kar payı dağıtımlarını SPK'nın 1 Şubat 2015 tarihinden itibaren yürürlüğe giren II-19.1 no'lu Kâr Payı Tebliği'ne göre yaparlar.

Ortaklıklar, kârlarını genel kurulları tarafından belirlenecek kâr dağıtım politikaları çerçevesinde ve ilgili mevzuat hükümlerine uygun olarak genel kurul kararıyla dağıtır. Söz konusu tebliğ kapsamında, asgari bir dağıtım oranı tespit edilmemiştir. Şirketler esas sözleşmelerinde veya kar dağıtım politikalarında belirlenen şekilde kar payı öderler. Ayrıca, kar paylarının eşit veya farklı tutarlı taksitler halinde ödenebilecektir ve ara dönem finansal tablolarda yer alan kâr üzerinden nakden kâr payı avansı dağıtabilecektir.

TTK'ya göre ayrılması gereken yedek akçeler ile esas sözleşmede veya kâr dağıtım politikasında pay sahipleri için belirlenen kâr payı ayrılmadıkça; başka yedek akçe ayrılmasına, ertesi yıla kâr aktarılmasına ve intifa senedi sahiplerine, yönetim kurulu üyelerine, ortaklık çalışanlarına ve pay sahibi dışındaki kişilere kârdan pay dağıtılmasına karar verilemeyeceği gibi, pay sahipleri için belirlenen kâr payı nakden ödenmedikçe bu kişilere kârdan pay dağıtılamaz.

Ortaklıkların geçmiş yıllar zararlarının; geçmiş yıllar kârları, paylara ilişkin primler dahil genel kanuni yedek akçe, sermaye hariç öz kaynak kalemlerinin enflasyon muhasebesine göre düzeltilmesinden kaynaklanan tutarların toplamını aşan kısmı, net dağıtılabılır dönem kârının hesaplanmasında indirim kalemi olarak dikkate alınır.

**DİNAMİK ISI MAKİNA YALITIM MALZEMELERİ SANAYİ VE TİCARET ANONİM ŞİRKETİ**

30 HAZİRAN 2020 TARİHLİ BAĞIMSIZ DENETİMDEN GEÇMİŞ FİNANSAL TABLOLARA İLİŞKİN AÇIKLAYICI NOTLAR

(Tutarlar aksi belirtilmedikçe Türk Lirası olarak ifade edilmiştir.)

**NOT 31 – SATIŞLAR VE SATIŞLARIN MALİYETİ**

Şirketin satışlar ve satışların maliyeti hesaplarının detayı aşağıdaki gibidir:

	01.01.2020- 30.06.2020	01.01.2019- 30.06.2019
Yurtiçi satışlar	23.566.511	26.246.661
Yurtdışı satışlar	1.308.601	2.714.940
Diğer gelirler	42.896	129.282
<b>Brüt Satışlar</b>	<b>24.918.008</b>	<b>29.090.883</b>
Satış iadeleri (-)	(320.146)	(189.182)
Satış indirimleri (-)	(370.392)	(279.576)
<b>Net Satışlar</b>	<b>24.227.470</b>	<b>28.622.125</b>
Satılan mamül maliyeti (-)	(17.079.341)	(21.262.267)
Satılan ticari mal maliyeti (-)	(2.304.065)	(1.770.200)
<b>Satışların Maliyeti (-)</b>	<b>(19.383.406)</b>	<b>(23.032.467)</b>
<b>BRÜT KAR/ZARAR</b>	<b>4.844.064</b>	<b>5.589.658</b>


**NOT 32 – İNŞAAT SÖZLEŞMELERİ**

Yoktur. (31 Aralık 2019 – Yoktur.)

**NOT 33 – GENEL YÖNETİM GİDERLERİ, PAZARLAMA GİDERLERİ, ARAŞTIRMA VE GELİŞTİRME GİDERLERİ**

Şirketin genel yönetim giderleri, pazarlama giderleri, araştırma ve geliştirme giderleri hesapları aşağıdaki gibidir:

	01.01.2020- 30.06.2020	01.01.2019- 30.06.2019
Genel yönetim giderleri (-)	(997.465)	(883.771)
Pazarlama giderleri (-)	(1.353.412)	(1.644.727)
<b>Toplam</b>	<b>(2.350.877)</b>	<b>(2.528.498)</b>



**DİNAMİK ISI MAKİNA YALITIM MALZEMELERİ SANAYİ VE TİCARET ANONİM ŞİRKETİ**

30 HAZİRAN 2020 TARİHLİ BAĞIMSIZ DENETİMDEN GEÇMİŞ FİNANSAL TABLOLARA İLİŞKİN AÇIKLAYICI NOTLAR

(Tutarlar aksi belirtilmedikçe Türk Lirası olarak ifade edilmiştir.)

**NOT 34 – ESAS FAALİYETLERDEN DİĞER GELİRLER VE GİDERLER**

Şirketin esas faaliyetlerden diğer gelirler ve giderler hesaplarının detayı aşağıdaki gibidir:

• **Esas Faaliyetlerden Diğer Gelirler**

	01.01.2020- 30.06.2020	01.01.2019- 30.06.2019
Kur farkı gelirleri	592.786	1.597.778
Reeskont faiz gelirleri	194.382	291.295
Satış teşvik primleri	63.057	90.007
Konusu kalmayan karşılıklar	88.391	18.100
Diğer	73.955	108.292
<b>Toplam</b>	<b>1.012.571</b>	<b>2.105.472</b>

• **Esas Faaliyetlerden Diğer Giderler (-)**

	01.01.2020- 30.06.2020	01.01.2019- 30.06.2019
Kur farkı giderleri	(1.069.708)	(597.911)
Reeskont faiz giderleri	(241.577)	(376.310)
Karşılık giderleri	(2.446)	(47.412)
Diğer	(37.313)	(29.847)
<b>Toplam</b>	<b>(1.351.044)</b>	<b>(1.051.480)</b>

**NOT 35 – YATIRIM FAALİYETLERDEN GELİRLER VE GİDERLER**• **Yatırım Faaliyetlerden Gelirler**

	01.01.2020- 30.06.2020	01.01.2019- 30.06.2019
Sabit kıymet satış karları	301.312	--
B tipi likit fon geliri	28.341	40.571
<b>Toplam</b>	<b>329.653</b>	<b>40.571</b>

• **TFRS 9 Uyarınca Belirlenen Değer Düşüklüğü**

TFRS-9 uyarınca belirlenen değer düşüklüğü kazanç / (zararları) ve değer düşüklüğü zararlarının iptalleri aşağıdaki gibidir:

	01.01.2020- 30.06.2020	01.01.2019- 30.06.2019
Ticari alacaklar değer düşüklüğü (-)	(6.284)	(5.625)
<b>Toplam</b>	<b>(6.284)</b>	<b>(5.625)</b>

**DİNAMİK ISI MAKİNA YALITIM MALZEMELERİ SANAYİ VE TİCARET ANONİM ŞİRKETİ**

30 HAZİRAN 2020 TARİHLİ BAĞIMSIZ DENETİMDEN GEÇMİŞ FİNANSAL TABLOLARA İLİŞKİN AÇIKLAYICI NOTLAR

(Tutarlar aksi belirtilmedikçe Türk Lirası olarak ifade edilmiştir.)

**NOT 36 – ÇEŞİT ESASINA GÖRE SINIFLANDIRILMIŞ GİDERLER**• **Amortisman ve İtfa Giderleri**

	01.01.2020- 30.06.2020	01.01.2019- 30.06.2019
Satışların maliyeti (-) (maddi ve maddi olmayan duran varlıklardan)	(660.342)	(494.677)
Satışların maliyeti (-) (kullanım hakkı varlıklarından)	(215.175)	--
Pazarlama giderleri (-)	(118.511)	(129.991)
Genel yönetim giderleri (-)	(92.885)	(76.312)
<b>Toplam</b>	<b>(1.086.914)</b>	<b>(700.980)</b>

• **Çalışanlara Sağlanan Fayda ve Hizmetlere İlişkin Karşılıklar**

	01.01.2020- 30.06.2020	01.01.2019- 30.06.2019
Genel yönetim giderleri	(304.579)	(271.279)
<b>Toplam</b>	<b>(304.579)</b>	<b>(271.279)</b>

**NOT 37 – FİNANSMAN GİDERLERİ/(GELİRLERİ)**• **Finansman Gelirleri**

Şirketin ait finansman gelirleri hesabının detayı aşağıdaki gibidir:

	01.01.2020- 30.06.2020	01.01.2019- 30.06.2019
Faiz gelirleri	497.530	408.266
Kur farkı gelirleri	1.504.906	814.955
<b>Toplam</b>	<b>2.002.436</b>	<b>1.223.221</b>

• **Finansman Giderleri**

Şirketin ait finansman giderleri hesabının detayı aşağıdaki gibidir:

	01.01.2020- 30.06.2020	01.01.2019- 30.06.2019
Faiz giderleri (-)	(565.559)	(473.292)
Kur farkları (-)	(506.224)	(841.940)
Diğer (-) (*)	(38.967)	(62.504)
<b>Toplam</b>	<b>(1.110.750)</b>	<b>(1.377.736)</b>

(\*) Teminat mektubu giderleri ve DTS komisyonlarından oluşmaktadır.



**DİNAMİK ISI MAKİNA YALITIM MALZEMELERİ SANAYİ VE TİCARET ANONİM ŞİRKETİ**

30 HAZİRAN 2020 TARİHLİ BAĞIMSIZ DENETİMDEN GEÇMİŞ FİNANSAL TABLOLARA İLİŞKİN AÇIKLAYICI NOTLAR  
(Tutarlar aksi belirtilmedikçe Türk Lirası olarak ifade edilmiştir.)

**NOT 38 – DİĞER KAPSAMLI GELİR UNSURLARININ ANALİZİ**

Yoktur. (30.06.2019: Yoktur).

**NOT 39 – SATIŞ AMAÇLI ELDE TUTULAN DURAN VARLIKLAR VE DURDURULAN FAALİYETLER**

Yoktur. (31 Aralık 2019 – Yoktur.)

**NOT 40 – GELİR VERGİLERİ (ERTELENMİŞ VERGİ VARLIK VE YÜKÜMLÜLÜKLERİ DÂHİL)****• Kurumlar Vergisi**

Şirket, Türkiye’de geçerli olan kurumlar vergisine tabidir. Şirket’in cari dönem faaliyet sonuçlarına ilişkin tahmini vergi yükümlülükleri için ekli finansal tablolarda gerekli karşılıklar ayrılmıştır. Vergiye tabi kurum kazancı üzerinden tahakkuk ettirilecek kurumlar vergisi oranı ticari kazancın tespitinde gider yazılan vergi matrahından indirilemeyen giderlerin eklenmesi ve vergiden istisna kazançlar, vergiye tabi olmayan gelirler ve diğer indirimler (varsa geçmiş yıl zararları ve tercih edildiği takdirde kullanılan yatırım indirimleri) düşüldükten sonra kalan matrah üzerinden hesaplanmaktadır. 2020 yılında uygulanan efektif vergi oranı %22’dir (31 Aralık 2019: %22).


7061 Sayılı “Bazı Vergi Kanunları ile Diğer Bazı Kanunlarda Değişiklik Yapılmasına Dair Kanun” 5 Aralık 2017 tarihli ve 30261 sayılı Resmi Gazete’de yayımlanmıştır. Bu Kanunun 89 uncu maddesiyle, Kurumlar Vergisi Kanunu’nun “İstisnalar” başlıklı 5 inci maddesinde değişiklik yapılmaktadır. Maddenin birinci fıkrasının; (a) bendiyle kurumların iki tam yıl süreyle aktiflerinde yer alan taşınmazların satışından doğan kazançlarına uygulanan %75’lik istisna %50’ye indirilmiştir. Bu düzenleme 5 Aralık 2017 tarihi itibarıyla yürürlüğe girmiştir.

Şirketin vergi giderleri aşağıdaki gibidir:

	30.06.2020	31.12.2019
Kurumlar vergisi karşılığı	(794.283)	(353.801)
Peşin ödenen kurumlar vergisi (-)	375.820	353.801
<b>Ödenecek/iade edilecek kurumlar vergisi</b>	<b>(418.463)</b>	<b>--</b>

	01.01.2020- 30.06.2020	01.01.2019- 30.06.2019
Kurumlar vergisi karşılığı	(794.283)	(953.799)
Ertelenmiş vergi geliri / (gideri), net	(29.698)	71.071
<b>Gelir tablosundaki vergi geliri / (gideri)</b>	<b>(823.981)</b>	<b>(882.728)</b>



**DİNAMİK ISI MAKİNA YALITIM MALZEMELERİ SANAYİ VE TİCARET ANONİM ŞİRKETİ**

30 HAZİRAN 2020 TARİHLİ BAĞIMSIZ DENETİMDEN GEÇMİŞ FİNANSAL TABLOLARA İLİŞKİN AÇIKLAYICI NOTLAR

(Tutarlar aksi belirtilmedikçe Türk Lirası olarak ifade edilmiştir.)

**NOT 40 – GELİR VERGİLERİ (ERTELENMİŞ VERGİ VARLIK VE YÜKÜMLÜLÜKLERİ DÂHİL) (Devamı)****• Ertelenmiş Vergi**

Şirket, vergiye esas yasal finansal tabloları ile TMS'ye göre hazırlanmış finansal tabloları arasındaki farklılıklardan kaynaklanan geçici zamanlama farkları için ertelenmiş vergi varlığı ve yükümlülüğü muhasebeleştirilmektedir. Söz konusu farklılıklar genellikle bazı gelir ve gider kalemlerinin vergiye esas finansal tablolar ile TMS'ye göre hazırlanan finansal tablolarda farklı dönemlerde yer almasından kaynaklanmakta olup, söz konusu farklar aşağıda belirtilmektedir. 5 Aralık 2017 tarihli Resmi Gazete'de yayımlanarak yürürlüğe giren 7061 sayılı "Bazı Vergi Kanunları İle Diğer Bazı Kanunlarda Değişiklik Yapılmasına Dair Kanun" kapsamında 2018, 2019, 2020 yılları için kurumlar vergisi oranı %20'den %22'ye çıkarılmıştır. Söz konusu kanun kapsamında, 31 Aralık 2018 tarihli finansal tablolarda ertelenmiş vergi varlık ve yükümlülükleri, geçici farkların 2018, 2019 ve 2020 yıllarında vergi etkisi oluşturacak kısmı için %20 vergi oranı ile hesaplanmıştır.

Şirketin ertelenmiş vergi varlıkları/(yükümlülükleri) hareket tablosu aşağıdaki gibidir:

	30.06.2020		31.12.2019	
	Toplam geçici farklar	Ertelenen vergi varlığı/ (yükümlülüğü)	Toplam geçici farklar	Ertelenen vergi varlığı/ (yükümlülüğü)
<b>Ertelenen vergi varlıkları</b>				
Alacaklar reeskontu	193.527	38.705	130.490	26.098
Şüpheli alacak karşılıkları	113.047	22.609	120.401	24.080
Kredi faiz tahakkuku	--	--	379.731	75.946
Dava karşılıkları	98.055	19.611	167.750	33.550
Kıdem tazminatı karşılıkları	1.166.169	233.234	861.590	172.318
Beklenen kredi zararları	187.355	37.471	181.071	36.214
Kullanılmamış izin karşılıkları	36.742	7.348	44.104	8.821
Kullanım hakkı varlıkları	225.426	45.085	157.912	31.582
<b>Ertelenen vergi varlıkları</b>	<b>2.020.322</b>	<b>404.064</b>	<b>2.043.050</b>	<b>408.610</b>
<b>Ertelenen vergi yükümlülüğü</b>				
Maddi ve maddi olmayan duran varlıklar	(2.689.628)	(537.926)	(2.816.437)	(563.287)
Maddi duran varlıklar gerçeğe uygun değer artışı (arsa ve binalar)	(4.182.299)	(418.230)	(4.182.299)	(418.230)
Kredi faiz tahakkuku	(236.724)	(47.345)	--	--
Borçlar reeskontu	(63.892)	(12.778)	(48.050)	(9.610)
<b>Ertelenen vergi yükümlülükleri</b>	<b>(7.172.543)</b>	<b>(1.016.279)</b>	<b>(7.046.786)</b>	<b>(991.127)</b>
<b>Ertelenen vergi varlıkları / (yükümlülükleri), net</b>		<b>(612.216)</b>		<b>(582.518)</b>



**DİNAMİK ISI MAKİNA YALITIM MALZEMELERİ SANAYİ VE TİCARET ANONİM ŞİRKETİ**

30 HAZİRAN 2020 TARİHLİ BAĞIMSIZ DENETİMDEN GEÇMİŞ FİNANSAL TABLOLARA İLİŞKİN AÇIKLAYICI NOTLAR

(Tutarlar aksi belirtilmedikçe Türk Lirası olarak ifade edilmiştir.)

**NOT 41 – PAY BAŞINA KAZANÇ**

Pay başına kazanç miktarı, dönem karının Şirket hisselerinin dönem içindeki ağırlıklı ortalama pay adedine bölünmesiyle hesaplanır. Şirketin pay başına kazanç hesaplaması aşağıdaki gibidir.

	01.01.2020- 30.06.2020	01.01.2019- 30.06.2019
Hissedarlara ait net kar/zarar	2.545.788	3.112.855
Çıkarılmış pay adedi	16.000.000	16.000.000
<b>Hisse Başına Kazanç/(Kayıp)</b>	<b>0,16</b>	<b>0,19</b>

**NOT 42 – PAY BAZLI ÖDEMELER**

Yoktur. (31 Aralık 2019 – Yoktur.)

**NOT 43 – SİGORTA SÖZLEŞMELERİ**

Yoktur. (31 Aralık 2019 – Yoktur.)

**NOT 44 – KUR DEĞİŞİMİNİN ETKİLERİ**


Şirketin 30 Haziran 2020 tarihi itibarıyla döviz kuru riski Not: 47'deki tabloda gösterilmiş olup, 31 Aralık 2019 tarihinde sona eren hesap dönemi itibarıyla oluşan kur farkı geliri ile kur farkı gideri ilişikteki finansal tablolarda esas faaliyetlerden diğer gelirler/giderler ve finansman gelirleri/giderleri hesaplarında gösterilmiştir.

**NOT 45 – YÜKSEK ENFLASYONLU EKONOMİDE RAPORLAMA**

Yoktur. (31 Aralık 2019 – Yoktur.)

**NOT 46 – TÜREV ARAÇLAR**

Yoktur. (31 Aralık 2019 – Yoktur.)



**DİNAMİK ISI MAKİNA YALITIM MALZEMELERİ SANAYİ VE TİCARET ANONİM ŞİRKETİ**

30 HAZİRAN 2020 TARİHLİ BAĞIMSIZ DENETİMDEN GEÇMİŞ FİNANSAL TABLOLARA İLİŞKİN AÇIKLAYICI NOTLAR

(Tutarlar aksi belirtilmedikçe Türk Lirası olarak ifade edilmiştir.)

**NOT 47 – FİNANSAL ARAÇLAR****• Kısa Vadeli Finansal Yatırımlar**

Şirketin kısa vadeli finansal yatırımlarının detayı aşağıdaki gibidir:

	30.06.2020	31.12.2019
Gerçeğe uygun değer farkları kar/zarara yansıtılan finansal yatırımlar	190.129	802.740
<b>Toplam</b>	<b>190.129</b>	<b>802.740</b>

(\*) Şirketin gerçeğe uygun değer farkı kar/(zarara) yansıtılan finansal varlıkları aktif piyasası bulunan B Tipi Likit Fon'lardan oluşmaktadır.

**• Kısa Vadeli Borçlanmalar**

Şirketin kısa vadeli borçlanmalarının detayı aşağıdaki gibidir:

	30.06.2020	31.12.2019
Banka kredileri	--	1.480.803
Kredi kartları	592.307	1.036.162
Kredi faiz tahakkuku	--	379.731
<b>Toplam</b>	<b>592.307</b>	<b>2.896.696</b>

**• Uzun Vadeli Borçlanmaları Kısa Vadeli Kısımları**

Şirketin uzun vadeli borçlanmaların kısa vadeli kısımlarının detayı aşağıdaki gibidir:

	30.06.2020	31.12.2019
Banka kredileri	3.566.743	1.071.435
Kullanım hakkı yükümlülükleri - ilişkili taraflardan (Not 6)	448.407	912.365
<b>Toplam</b>	<b>4.015.150</b>	<b>1.983.800</b>



**DİNAMİK ISI MAKİNA YALITIM MALZEMELERİ SANAYİ VE TİCARET ANONİM ŞİRKETİ**

30 HAZİRAN 2020 TARİHLİ BAĞIMSIZ DENETİMDEN GEÇMİŞ FİNANSAL TABLOLARA İLİŞKİN AÇIKLAYICI NOTLAR

(Tutarlar aksi belirtilmedikçe Türk Lirası olarak ifade edilmiştir.)

**NOT 47 – FİNANSAL ARAÇLAR (Devamı)****• Uzun Vadeli Borçlanmalar**

Şirketin uzun vadeli borçlanmalarının detayı aşağıdaki gibidir:

	30.06.2020	31.12.2019
Banka kredileri	7.338.739	4.117.018
Kullanım hakkı yükümlülükleri - ilişkili taraflardan (Not 6) (*)	1.218.092	901.795
<b>Toplam</b>	<b>8.556.831</b>	<b>5.018.813</b>

Finansal borçların anapara ve faiz deme vadeleri aşağıda sunulmuştur:


	30.06.2020		31.12.2019	
	Anapara	Faiz	Anapara	Faiz
1 yıl içerisinde ödenecek	4.607.457	612.280	4.880.496	1.183.450
1 - 2 yıl içerisinde ödenecek	4.194.904	104.647	2.041.537	73.444
2 - 3 yıl içerisinde ödenecek	3.955.896	106.659	1.884.652	89.844
3 - 4 yıl içerisinde ödenecek	406.031	--	1.092.624	12.995
	<b>13.164.288</b>	<b>823.586</b>	<b>9.899.309</b>	<b>1.359.733</b>

Şirketin finansal borçlanmalarına ilişkin likidite, faiz ve kur riskleri ile bu risklere ait duyarlılık analizi Not:48'de açıklanmıştır.

Finansal borçların yabancı para bazında detayı aşağıda sunulmuştur:

	30.06.2020			31.12.2019		
	Tutar	Döviz Kuru	TL Karşılığı	Tutar	Döviz Kuru	TL Karşılığı
TL	7.690.528	1,0000	7.690.528	5.057.165	1,0000	5.057.165
USD	800.000	6,8422	5.473.760	815.148	5,9402	4.842.144
<b>Toplam</b>			<b>13.164.288</b>			<b>9.899.309</b>

30.06.2020 tarihi itibarıyla, Türk Lirası cinsinden banka kredilerinin ortalama faiz oranı 11,7 % ve Amerikan Doları cinsinden ise ortalama 3,7 % 'dir. (31.12.2019 tarihi itibarıyla, Türk Lirası cinsinden banka kredilerinin ortalama faiz oranı 12,4% ve Amerikan Doları cinsinden ise ortalama 3,7 % 'dir.)



## DİNAMİK ISI MAKİNA YALITIM MALZEMELERİ SANAYİ VE TİCARET ANONİM ŞİRKETİ

30 HAZİRAN 2020 TARİHLİ BAĞIMSIZ DENETİMDEN GEÇMİŞ FİNANSAL TABLOLARA İLİŞKİN AÇIKLAYICI NOTLAR

(Tutarlar aksi belirtilmedikçe Türk Lirası olarak ifade edilmiştir.)

### NOT 48 – FİNANSAL ARAÇLARDAN KAYNAKLANAN RİSKLERİN NİTELİĞİ VE DÜZEYİ

Şirketin temel finansal araçları banka kredileri, nakit, kısa vadeli mevduatlardan oluşmaktadır. Söz konusu finansal araçların temel amacı Şirketin işletme faaliyetlerini finanse etmektir. Şirketin doğrudan işletme faaliyetlerinden kaynaklanan ticari borçlar ve ticari alacaklar gibi diğer finansal araçları da mevcuttur.

#### • Sermaye Risk Yönetimi

Sermayeyi yönetirken Şirketin hedefleri, ortaklarına fayda sağlamak ve sermaye maliyetini azaltmak amacıyla en uygun sermaye yapısını sürdürmek ve Şirketin faaliyetlerinin devamlılığını sağlayabilmektir.

Şirketin nakit ve nakit benzeri değerlerin ve kısa vadeli finansal yatırımların finansal borçlardan düşülmesiyle hesaplanan net borcun, toplam sermayeye bölünmesi ile bulunan borç sermaye oranı aşağıdaki gibidir:


	30.06.2020	31.12.2019
Finansal Borçlar	13.164.288	9.899.309
Eksi: Nakit ve Nakit Benzeri Değerler	(18.750.223)	(15.041.745)
<b>Net Borç</b>	<b>(5.585.935)</b>	<b>(5.142.436)</b>
Toplam Özkaynak	41.817.331	39.271.543
<b>Borç/ Özsermaye Oranı</b>	<b>(0,13)</b>	<b>(0,13)</b>

#### • Finansal Risk Faktörleri

Şirketin finansal araçlarının getirdiği ana riskler faiz riski, likidite riski, yabancı para riski ve kredi riskidir. Şirket yönetimi ve yönetim kurulu, aşağıda belirtilen risklerin yönetilmesi hususundaki politikaları incelemekte ve kabul etmektedir. Şirket, ayrıca bütün finansal araçlarının pazar değeri riskini de göz önünde bulundurmaktadır.

#### Likidite Riski

Likidite riski bir şirketin fonlama ihtiyaçlarını karşılayamama riskidir. Aşağıdaki tablo, Şirketin türev niteliğinde olmayan ve olan finansal yükümlülüklerinin vade dağılımını göstermektedir. Türev olmayan finansal yükümlülükler iskonto edilmeden ve ödemesi gereken en erken tarihler esas alınarak hazırlanmıştır. Söz konusu yükümlülükler üzerinden ödenecek faizler aşağıdaki tabloya dahil edilmiştir.



**DİNAMİK İSİ MAKİNA YALITIM MALZEMELERİ SANAYİ VE TİCARET ANONİM ŞİRKETİ**  
**30 HAZİRAN 2020 TARİHLİ BAĞIMSIZ DENETİMDEN GEÇMİŞ FİNANSAL TABLOLARA İLİŞKİN AÇIKLAYICI NOTLAR**  
(Tutarlar aksi belirtilmedikçe Türk Lirası olarak ifade edilmiştir.)

**NOT 48 – FİNANSAL ARAÇLARDAN KAYNAKLANAN RİSKLERİN NİTELİĞİ VE DÜZEYİ (Devamı)**

**Likidite Riski (Devamı)**

Türev finansal yükümlülükler ise iskonto edilmemiş net nakit giriş ve çıkışlarına göre düzenlenmiştir. Vadeli işlem araçları brüt ödenmesi gereken vadeli işlemler için net olarak ödenir ve iskonto edilmemiş, brüt nakit giriş ve çıkışları üzerinden realize edilir. Alacaklar veya borçlar sabit olmadıği zaman açıklanan tutar, rapor tarihindeki getiri eğrilerinden elde edilen faiz oranı kullanılarak belirlenir.

30.06.2020	Defter değeri	Sözleşmeden kaynaklı nakit çıkışı	0-1 Yıl	1-2 yıl	2-3 yıl	3-4 yıl	4-5 yıl	5+ yıl
<b>Türev olmayan finansal yükümlülükler:</b>	<b>18.496.995</b>	<b>19.320.581</b>	<b>(10.552.444)</b>	<b>(4.299.550)</b>	<b>(4.062.556)</b>	<b>(406.031)</b>		
Finansal Borçlar	13.164.288	13.987.874	(5.219.737)	(4.299.550)	(4.062.556)	(406.031)		
Çalışanlara Sağlanan Faydalar Kapsamında Borçlar	333.289	333.289	(333.289)	--	--	--		
Ticari ve Diğer Borçlar	4.999.418	4.999.418	(4.999.418)	--	--	--		
<b>Türev finansal yükümlülükler:</b>	<b>--</b>	<b>--</b>	<b>--</b>	<b>--</b>	<b>--</b>	<b>--</b>	<b>--</b>	<b>--</b>
<b>Toplam</b>	<b>18.496.995</b>	<b>19.320.581</b>	<b>(10.552.444)</b>	<b>(4.299.550)</b>	<b>(4.062.556)</b>	<b>(406.031)</b>		
<b>31.12.2019</b>	<b>Defter değeri</b>	<b>Sözleşmeden kaynaklı nakit çıkışı</b>	<b>0-1 Yıl</b>	<b>1-2 yıl</b>	<b>2-3 yıl</b>	<b>3-4 yıl</b>	<b>4-5 yıl</b>	<b>5+ yıl</b>
<b>Türev olmayan finansal yükümlülükler:</b>	<b>18.516.495</b>	<b>19.876.227</b>	<b>(14.681.132)</b>	<b>(2.114.981)</b>	<b>(1.974.496)</b>	<b>(1.105.619)</b>		
Finansal Borçlar	9.899.309	11.259.041	(6.063.946)	(2.114.981)	(1.974.496)	(1.105.619)		
Çalışanlara Sağlanan Faydalar Kapsamında Borçlar	244.672	244.672	(244.672)	--	--	--		
Ticari ve Diğer Borçlar	8.372.514	8.372.514	(8.372.514)	--	--	--		
<b>Türev finansal yükümlülükler:</b>	<b>--</b>	<b>--</b>	<b>--</b>	<b>--</b>	<b>--</b>	<b>--</b>	<b>--</b>	<b>--</b>
<b>Toplam</b>	<b>18.516.495</b>	<b>19.876.227</b>	<b>(14.681.132)</b>	<b>(2.114.981)</b>	<b>(1.974.496)</b>	<b>(1.105.619)</b>		

**DİNAMİK ISI MAKİNA YALITIM MALZEMELERİ SANAYİ VE TİCARET ANONİM ŞİRKETİ**

30 HAZİRAN 2020 TARİHLİ BAĞIMSIZ DENETİMDEN GEÇMİŞ FİNANSAL TABLOLARA İLİŞKİN AÇIKLAYICI NOTLAR

(Tutarlar aksi belirtilmedikçe Türk Lirası olarak ifade edilmiştir.)

**NOT 48 – FİNANSAL ARAÇLARDAN KAYNAKLANAN RİSKLERİN NİTELİĞİ VE DÜZEYİ (Devamı)****• Piyasa Riski Yönetimi**

Şirketin faaliyetleri öncelikle, aşağıda ayrıntılarına yer verildiği üzere, döviz kurundaki ve faiz oranındaki değişiklikler ile ilgili finansal risklere maruz kalmaktadır. Döviz kuru ve faiz oranıyla ilişkilendirilen riskleri kontrol altında tutabilmek için Şirket, türev niteliğinde olmayan çeşitli finansal araçlar kullanmaktadır. Piyasa riskleri ayrıca, duyarlılık analizleri ile değerlendirilmektedir.

**Kur Riski Yönetimi**

Yabancı para cinsinden işlemler, kur riskinin oluşmasına sebebiyet vermektedir. Şirketin yabancı para cinsinden parasal ve parasal olmayan varlıklarının ve parasal ve parasal olmayan yükümlülüklerinin bilanço tarihi itibarıyla dağılımı aşağıdaki gibidir:

	30.06.2020		
	TL Karşılığı	ABD Doları	Avro
1. Ticari Alacaklar	3.992.201	347.706	209.274
2a. Parasal Finansal Varlıklar (Kasa, Banka hesapları dahil)	6.863.826	823.786	159.222
2b. Parasal Olmayan Finansal Varlıklar	--	--	--
3. Diğer	--	--	--
<b>4. Dönen Varlıklar (1+2+3)</b>	<b>10.856.027</b>	<b>1.171.492</b>	<b>368.496</b>
5. Ticari Alacaklar	--	--	--
6a. Parasal Finansal Varlıklar	--	--	--
6b. Parasal Olmayan Finansal Varlıklar	--	--	--
7. Diğer	--	--	--
<b>8. Duran Varlıklar (5+6+7)</b>	<b>--</b>	<b>--</b>	<b>--</b>
<b>9. Toplam Varlıklar (4+8)</b>	<b>10.856.027</b>	<b>1.171.492</b>	<b>368.496</b>
10. Ticari Borçlar	1.912.842	199.092	71.433
11. Finansal Yükümlülükler	1.824.587	266.667	--
12a. Parasal Olan Diğer Yükümlülükler	--	--	--
12b. Parasal Olmayan Diğer Yük.ler	--	--	--
<b>13. Kısa Vadeli Yükümlükler (10+11+12)</b>	<b>3.737.429</b>	<b>465.758</b>	<b>71.433</b>
14. Ticari Borçlar	--	--	--
15. Finansal Yükümlülükler	3.649.173	533.333	--
16 a. Parasal Olan Diğer Yükümlülükler	--	--	--
16 b. Parasal Olmayan Diğer Yük.ler	--	--	--
<b>17. Uzun Vadeli Yükümlülükler (14+15+16)</b>	<b>3.649.173</b>	<b>533.333</b>	<b>--</b>
<b>18. Toplam Yükümlülükler (13+17)</b>	<b>7.386.602</b>	<b>999.092</b>	<b>71.433</b>
<b>19. Finansal durum tablosu Dışı Türev Araçların Net Varlık / (Yükümlülük) Pozisyonu (19a-19b)</b>	<b>--</b>	<b>--</b>	<b>--</b>
19a. Aktif Karakterli Bilanço Dışı Döviz Cinsinden Türev Ürünlerin Tutarı	--	--	--
19b. Pasif Karakterli Bilanço Dışı Döviz Cinsinden Türev Ürünlerin Tutarı	--	--	--
<b>20. Net Yabancı Para Varlık / (Yükümlülük) Pozisyonu (9-18+19)</b>	<b>3.469.425</b>	<b>172.400</b>	<b>297.064</b>
<b>21. Parasal Kalemler Net Yabancı Para Varlık / (Yükümlülük) Pozisyonu (TFRS 7.B23) (=1+2a+5+6a-10-11-12a-14-15-16a)</b>	<b>3.469.425</b>	<b>172.400</b>	<b>297.064</b>
<b>22. Döviz Hedge'i İçin Kullanılan Finansal Araçların Toplam Gerçeğe Uygun Değeri</b>	<b>--</b>	<b>--</b>	<b>--</b>
<b>23. Döviz Varlıkların Hedge Edilen Kısımının Tutarı</b>	<b>--</b>	<b>--</b>	<b>--</b>
<b>24. Döviz Yükümlülüklerin Hedge Edilen Kısımının Tutarı</b>	<b>--</b>	<b>--</b>	<b>--</b>





**DİNAMİK ISI MAKİNA YALITIM MALZEMELERİ SANAYİ VE TİCARET ANONİM ŞİRKETİ**

30 HAZİRAN 2020 TARİHLİ BAĞIMSIZ DENETİMDEN GEÇMİŞ FİNANSAL TABLOLARA İLİŞKİN AÇIKLAYICI NOTLAR


(Tutarlar aksi belirtilmedikçe Türk Lirası olarak ifade edilmiştir.)

**NOT 48 – FİNANSAL ARAÇLARDAN KAYNAKLANAN RİSKLERİN NİTELİĞİ VE DÜZEYİ (Devamı)****Kur Riski Yönetimi (Devamı)**

	31.12.2019		
	TL	ABD	Avro
	Karşılığı	Doları	
1. Ticari Alacaklar	5.301.860	878.299	12.719
2a. Parasal Finansal Varlıklar (Kasa, Banka hesapları dahil)	8.702.609	489.061	871.724
2b. Parasal Olmayan Finansal Varlıklar	--	--	--
3. Diğer	--	--	--
<b>4. Dönen Varlıklar (1+2+3)</b>	<b>14.004.469</b>	<b>1.367.360</b>	<b>884.443</b>
5. Ticari Alacaklar	--	--	--
6a. Parasal Finansal Varlıklar	--	--	--
6b. Parasal Olmayan Finansal Varlıklar	--	--	--
7. Diğer	--	--	--
<b>8. Duran Varlıklar (5+6+7)</b>	<b>--</b>	<b>--</b>	<b>--</b>
<b>9. Toplam Varlıklar (4+8)</b>	<b>14.004.469</b>	<b>1.367.360</b>	<b>884.443</b>
10. Ticari Borçlar	4.523.044	670.802	80.947
11. Finansal Yükümlülükler	5.239.320	882.011	--
12a. Parasal Olan Diğer Yükümlülükler	--	--	--
12b. Parasal Olmayan Diğer Yük.ler	--	--	--
<b>13. Kısa Vadeli Yükümlükler (10+11+12)</b>	<b>9.762.364</b>	<b>1.552.813</b>	<b>80.947</b>
14. Ticari Borçlar	--	--	--
15. Finansal Yükümlülükler	3.960.133	666.667	--
16 a. Parasal Olan Diğer Yükümlülükler	--	--	--
16 b. Parasal Olmayan Diğer Yük.ler	--	--	--
<b>17. Uzun Vadeli Yükümlülükler (14+15+16)</b>	<b>3.960.133</b>	<b>666.667</b>	<b>--</b>
<b>18. Toplam Yükümlülükler (13+17)</b>	<b>13.722.497</b>	<b>2.219.479</b>	<b>80.947</b>
<b>19. Finansal durum tablosu Dışı Türev Araçların Net Varlık / (Yükümlülük) Pozisyonu (19a-19b)</b>	<b>--</b>	<b>--</b>	<b>--</b>
19a. Aktif Karakterli Bilanço Dışı Döviz Cinsinden Türev Ürünlerin Tutarı	--	--	--
19b. Pasif Karakterli Bilanço Dışı Döviz Cinsinden Türev Ürünlerin Tutarı	--	--	--
<b>20. Net Yabancı Para Varlık / (Yükümlülük) Pozisyonu (9-18+19)</b>	<b>281.972</b>	<b>(852.119)</b>	<b>803.496</b>
<b>21. Parasal Kalemler Net Yabancı Para Varlık / (Yükümlülük) Pozisyonu (TFRS 7.B23) (=1+2a+5+6a-10-11-12a-14-15-16a)</b>	<b>281.972</b>	<b>(852.119)</b>	<b>803.496</b>
<b>22. Döviz Hedge'i İçin Kullanılan Finansal Araçların Toplam Gerçeğe Uygun Değeri</b>	<b>--</b>	<b>--</b>	<b>--</b>
<b>23. Döviz Varlıkların Hedge Edilen Kısımının Tutarı</b>	<b>--</b>	<b>--</b>	<b>--</b>
<b>24. Döviz Yükümlülüklerinin Hedge Edilen Kısımının Tutarı</b>	<b>--</b>	<b>--</b>	<b>--</b>

Şirket, başlıca ABD Doları ve Avro cinsinden kur riskine maruz kalmaktadır.

Aşağıdaki tablo Şirketin ABD Doları ve Avro kurlarındaki %20'lük artışa ve azalışa olan duyarlılığını göstermektedir. %20'lük oran, üst düzey yöneticilere Şirket içinde kur riskinin raporlanması sırasında kullanılan oran olup, söz konusu oran yönetimin döviz kurlarında beklediği olası değişikliği ifade etmektedir. Duyarlılık analizi sadece yılsonundaki açık yabancı para cinsinden parasal kalemleri kapsar ve söz konusu kalemlerin yılsonundaki %20'lük kur değişiminin etkilerini gösterir. Pozitif değer, kar/zararda ve diğer özkaynak kalemlerindeki artış ifade eder.



**DİNAMİK İSİ MAKİNA YALITIM MALZEMELERİ SANAYİ VE TİCARET ANONİM ŞİRKETİ**


30 HAZİRAN 2020 TARİHLİ BAĞIMSIZ DENETİMDEN GEÇMİŞ FİNANSAL TABLOLARA İLİŞKİN AÇIKLAYICI NOTLAR

(Tutarlar aksi belirtilmedikçe Türk Lirası olarak ifade edilmiştir.)

**NOT 48 – FİNANSAL ARAÇLARDAN KAYNAKLANAN RİSKLERİN NİTELİĞİ VE DÜZEYİ (Devamı)****Kur Riski Yönetimi (Devamı)**

	Kar/Zarar		Özkaynaklar	
	Yabancı Paranın Değer Kazanması	Yabancı Paranın Değer Kaybetmesi	Yabancı Paranın Değer Kazanması	Yabancı Paranın Değer Kaybetmesi
<b>30.06.2020</b>				
<b>ABD Doları kurunun % 20 değişmesi halinde:</b>				
1- ABD Doları net varlık/yükümlülüğü	235.920	(235.920)	235.920	(235.920)
2- ABD Doları riskinden korunan kısım (-)	--	--	--	--
<b>3- ABD Doları Net Etki (1+2)</b>	<b>235.920</b>	<b>(235.920)</b>	<b>235.920</b>	<b>(235.920)</b>
<b>Avro kurunun % 20 değişmesi halinde:</b>				
4- Avro net varlık/yükümlülüğü	457.965	(457.965)	457.965	(457.965)
5- Avro riskinden korunan kısım (-)	--	--	--	--
<b>6- Avro Net Etki (4+5)</b>	<b>457.965</b>	<b>(457.965)</b>	<b>457.965</b>	<b>(457.965)</b>
<b>9- Diğer Döviz Varlıkları Net Etki (7+8)</b>	<b>--</b>	<b>--</b>	<b>--</b>	<b>--</b>
<b>TOPLAM (3+6+9)</b>	<b>693.885</b>	<b>(693.885)</b>	<b>693.885</b>	<b>(693.885)</b>
<b>31.12.2019</b>				
<b>ABD Doları kurunun % 20 değişmesi halinde:</b>				
1- ABD Doları net varlık/yükümlülüğü	(1.012.351)	1.012.351	(1.012.351)	1.012.351
2- ABD Doları riskinden korunan kısım (-)	--	--	--	--
<b>3- ABD Doları Net Etki (1+2)</b>	<b>(1.012.351)</b>	<b>1.012.351</b>	<b>(1.012.351)</b>	<b>1.012.351</b>
<b>Avro kurunun % 20 değişmesi halinde:</b>				
4- Avro net varlık/yükümlülüğü	1.068.746	(1.068.746)	1.068.746	(1.068.746)
5- Avro riskinden korunan kısım (-)	--	--	--	--
<b>6- Avro Net Etki (4+5)</b>	<b>1.068.746</b>	<b>(1.068.746)</b>	<b>1.068.746</b>	<b>(1.068.746)</b>
<b>Diğer döviz kurlarının ortalama % 20 değişmesi halinde:</b>				
<b>9- Diğer Döviz Varlıkları Net Etki (7+8)</b>	<b>--</b>	<b>--</b>	<b>--</b>	<b>--</b>
<b>TOPLAM (3+6+9)</b>	<b>56.394</b>	<b>(56.394)</b>	<b>56.394</b>	<b>(56.394)</b>

30.06.2020 tarihi itibarıyla olan finansal durum tablosu yabancı para pozisyonuna göre, Türk Lirası yabancı paralar karşısında % 20 oranında değer kazansaydı / kaybetseydi ve diğer tüm değişkenler sabit kalsaydı, aynı tarihte sona eren hesap döneminde, yabancı para biriminden olan varlık ve yükümlülüklerden oluşan kur farkı karı / zararı sonucu net zarar, ABD Doları için 235.920 TL ve Avro için 457.965 TL daha yüksek / düşük olacaktı. (31.12.2019: ABD Doları için 1.012.351 TL ve Avro için 1.068.746 TL).



**DİNAMİK ISI MAKİNA YALITIM MALZEMELERİ SANAYİ VE TİCARET ANONİM ŞİRKETİ**


30 HAZİRAN 2020 TARİHLİ BAĞIMSIZ DENETİMDEN GEÇMİŞ FİNANSAL TABLOLARA İLİŞKİN AÇIKLAYICI NOTLAR

(Tutarlar aksi belirtilmedikçe Türk Lirası olarak ifade edilmiştir.)

**NOT 48 – FİNANSAL ARAÇLARDAN KAYNAKLANAN RİSKLERİN NİTELİĞİ VE DÜZEYİ (Devamı)****• Faiz Oranı Riski Yönetimi**

Şirketin sabit faiz oranları üzerinden borçlanması, Şirket'i faiz oranı riskine maruz bırakmaktadır. Söz konusu riskler faiz oranına bağlı varlıkların ve yükümlülüklerin netleştirilmesinin sonucunda ortaya çıkan doğal yöntemler kullanılarak yönetilmektedir. Finansal varlık ve yükümlülüklerin faiz oranları ilgili notlarda belirtilmiştir. Şirketin faiz oranına duyarlı finansal araçlarının dağılımı aşağıdaki gibidir:

	Defter Değeri	
	30.06.2020	31.12.2019
<b>Sabit faizli araçlar</b>		
Finansal varlıklar	9.006.508	9.612.615
Finansal yükümlülükler	(7.690.528)	(5.057.165)
<b>Değişken faizli araçlar</b>		
Finansal varlıklar	--	--
Finansal yükümlülükler	(5.473.760)	(4.842.144)




**DİNAMİK İSİ MAKİNA YALITIM MALZEMELERİ SANAYİ VE TİCARET ANONİM ŞİRKETİ**  
**30 HAZİRAN 2020 TARİHLİ BAĞIMSIZ DENETİMDEN GEÇMİŞ FİNANSAL TABLOLARA İLİŞKİN AÇIKLAYICI NOTLAR**  
(Tutarlar aksi belirtilmedikçe Türk Lirası olarak ifade edilmiştir.)

**NOT 48 – FİNANSAL ARAÇLARDAN KAYNAKLANAN RİSKLERİN NİTELİĞİ VE DÜZEYİ (Devamı)**

• **Kredi Riski Yönetimi**

	Alacaklar					
	Ticari Alacaklar			Bankalardaki		
	İlişkili Taraflar	Diğer Taraf	İlişkili Taraflar	Diğer Taraf	Diğer Taraf	Toplam
<b>30.06.2020</b>						
Raporlama tarihi itibarıyla maruz kalmış azami kredi riski*		13.088.538		38.754	18.088.667	31.215.959
- Azami riskin teminat ile güvence altına alınmış kısmı		1.804.457				1.804.457
A- Vadesi geçmiş ya da değer düşüklüğüne uğramamış finansal varlıkların net defter değeri		13.088.538		38.754	18.088.667	31.215.959
B- Koşulları Yeniden Gözden Geçirilmiş bulunan aksi takdirde vadesi geçmiş veya değer düşüklüğüne uğramış sayılacak finansal varlıkların defter değeri						
C- Vadesi geçmiş ancak değer düşüklüğüne uğramamış varlıkların net defter değeri						
D- Değer düşüklüğüne uğrayan varlıkların net defter değeri		2.064.601				2.064.601
- vadesi geçmiş		(2.064.601)				(2.064.601)
- değer düşüklüğü						
E- Bilanço dışı kredi riski içeren unsurlar						

	Alacaklar					
	Ticari Alacaklar			Bankalardaki		
	İlişkili Taraflar	Diğer Taraf	İlişkili Taraflar	Diğer Taraf	Diğer Taraf	Toplam
<b>31.12.2019</b>						
Raporlama tarihi itibarıyla maruz kalmış azami kredi riski*		13.513.305		38.754	14.678.161	28.230.220
- Azami riskin teminat ile güvence altına alınmış kısmı		1.112.033				1.112.033
A- Vadesi geçmiş ya da değer düşüklüğüne uğramamış finansal varlıkların net defter değeri		13.513.305		38.754	14.678.161	28.230.220
B- Koşulları Yeniden Gözden Geçirilmiş bulunan aksi takdirde vadesi geçmiş veya değer düşüklüğüne uğramış sayılacak finansal varlıkların defter değeri						
C- Vadesi geçmiş ancak değer düşüklüğüne uğramamış varlıkların net defter değeri						
D- Değer düşüklüğüne uğrayan varlıkların net defter değeri		2.075.889				2.075.889
- vadesi geçmiş		(2.075.889)				(2.075.889)
- değer düşüklüğü						
E- Bilanço dışı kredi riski içeren unsurlar						



**NOT 48 – FİNANSAL ARAÇLARDAN KAYNAKLANAN RİSKLERİN NİTELİĞİ VE DÜZEYİ (Devamı)**

• **Kredi Riski Yönetimi (Devamı)**

Finansal aracın taraflarından birinin sözleşmeye bağlı yükümlülüğünü yerine getirememesi nedeniyle Şirket'e finansal bir kayıp oluşturması riski, kredi riski olarak tanımlanır. Şirketin önemli ölçüde kredi riski yoğunlaşmasına sebep olabilecek finansal araçları başlıca nakit ve nakit benzeri değerler ve ticari alacaklardan oluşmaktadır. Şirketin maruz kalabileceği maksimum kredi riski, finansal tablolarda yansıtılan tutarlar kadardır.

Şirketin çeşitli finansal kuruluşlarda nakit ve nakit benzeri değerleri mevcuttur. Şirket, söz konusu riski ilişkide bulunduğu finansal kuruluşların güvenilirliğini sürekli değerlendirerek yönetmektedir.

Ticari alacaklardan kaynaklanabilecek kredi riski yüksek müşteri hacmi ve Şirket yönetiminin müşterilere uygulanan kredi tutarını sınırlı tutması sebebiyle sınırlıdır. Finansal varlıklar için ayrılan şüpheli alacak karşılığı, geçmiş tahsil edilememe tecrübesine dayanılarak belirlenmiştir. Bilanço tarihi itibarıyla, vadesi geçmiş ticari alacaklardan karşılık ayrılmış olanlara ilişkin alınan teminat bulunmamaktadır.

**NOT 49 – FİNANSAL ARAÇLAR (GERÇEĞE UYGUN DEĞER AÇIKLAMALARI VE FİNANSAL RİSKTEN KORUNMA MUHASEBESİ ÇERÇEVESİNDEKİ AÇIKLAMALAR)**

• **Finansal araçların gerçeğe uygun değeri**

Gerçeğe uygun değer, piyasa katılımcıları arasında ölçüm tarihinde olağan bir işlemde, bir varlığın satışından elde edilecek veya bir borcun devrinde ödenecek fiyat olarak tanımlanır. Finansal araçların tahmini gerçeğe uygun değerleri, Şirket tarafından mevcut piyasa bilgileri ve uygun değerlendirme yöntemleri kullanılarak tespit olunmuştur. Ancak, gerçeğe uygun değeri belirlemek için piyasa verilerinin yorumlanmasında tahminler gereklidir. Buna göre, burada sunulan tahminler, Şirket'in bir güncel piyasa işleminde elde edebileceği tutarları göstermeyebilir.

Aşağıdaki yöntem ve varsayımlar, finansal araçların gerçeğe uygun değerinin tahmininde kullanılmıştır:


**Finansal varlıklar**

Nakit ve nakit benzeri değerler dahil maliyet değerinden gösterilen finansal varlıkların kayıtlı değerlerinin, kısa vadeli olmaları nedeniyle gerçeğe uygun değerlerine eşit olduğu öngörülmektedir.

Ticari alacakların kayıtlı değerlerinin, ilgili değer düşüklük karşılıklarıyla beraber gerçeğe uygun değeri yansıttığı öngörülmektedir.

**Finansal borçlar**

Kısa vadeli banka kredileri ve diğer parasal borçların gerçeğe uygun değerlerinin, kısa vadeli olmaları nedeniyle kayıtlı değerlerine yakın olduğu öngörülmektedir.



**DİNAMİK ISI MAKİNA YALITIM MALZEMELERİ SANAYİ VE TİCARET ANONİM ŞİRKETİ**

30 HAZİRAN 2020 TARİHLİ BAĞIMSIZ DENETİMDEN GEÇMİŞ FİNANSAL TABLOLARA İLİŞKİN AÇIKLAYICI NOTLAR

(Tutarlar aksi belirtilmedikçe Türk Lirası olarak ifade edilmiştir.)

**NOT 49 – FİNANSAL ARAÇLAR (GERÇEĞE UYGUN DEĞER AÇIKLAMALARI VE FİNANSAL RİSKTEN KORUNMA MUHASEBESİ ÇERÇEVESİNDEKİ AÇIKLAMALAR) (Devamı)****• Gerçeğe uygun değer ölçümleri hiyerarşi tablosu**

Şirket, finansal tablolarda gerçeğe uygun değer ile yansıtılan finansal araçların gerçeğe uygun değer ölçümlerini her finansal araç sınıfının girdilerinin kaynağına göre, üç seviyeli hiyerarşi kullanarak, aşağıdaki şekilde sınıflandırmaktadır.

Seviye 1: Belirlenen finansal araçlar için aktif piyasada işlem gören (düzeltilmemiş) piyasa fiyatı kullanılan değerlendirme teknikleri.

Seviye 2: Dolaylı veya dolaysız gözlemlenebilir girdi içeren diğer değerlendirme teknikleri. Aktif bir piyasada işlem görmeyen finansal varlıkların gerçeğe uygun değerleri kullanılabilir en üst seviyede piyasa verilerindeki gözlemler kullanılarak ve şirket özelinde en düşük seviyede varsayımlar içerecek şekilde hesaplanmaktadır.

Seviye 3: Gözlemlenebilir piyasa girdilerini içermeyen değerlendirme teknikleri.

Gerçeğe uygun değer ölçümlerinin hiyerarşi tablosu 30 Haziran 2020 tarihi itibarıyla aşağıdaki gibidir;

	<b>30.06.2020</b>		
<b>Maddi Duran Varlıklar</b>	<b>Seviye 1</b>	<b>Seviye 2</b>	<b>Seviye 3</b>
Arsalar (Not 14, Not 30) (*)	--	--	4.250.000
Binalar (Not 14, Not 30) (*)	--	--	5.926.363
<b>Toplam</b>	<b>--</b>	<b>--</b>	<b>10.176.363</b>

(\*) 01 Ocak 2020 – 30 Haziran 2020 tarihleri arasında gerçeğe uygun değeri belirlemek amacıyla düzenlenmiş değer tespit raporu bulunmamaktadır.

Gerçeğe uygun değer ölçümlerinin hiyerarşi tablosu 31 Aralık 2019 tarihi itibarıyla aşağıdaki gibidir;

	<b>31.12.2019</b>		
<b>Maddi Duran Varlıklar</b>	<b>Seviye 1</b>	<b>Seviye 2</b>	<b>Seviye 3</b>
Arsalar (Not 14, Not 30) (*)	--	--	4.250.000
Binalar (Not 14, Not 30) (*)	--	--	5.975.847
<b>Toplam</b>	<b>--</b>	<b>--</b>	<b>10.225.847</b>

(\*) 01 Ocak 2019 – 31 Aralık 2019 tarihleri arasında arsa ve fabrika binalarının gerçeğe uygun değerini belirlemek amacıyla düzenlenmiş değer tespit raporu bulunmamaktadır.



#### **NOT 50 – RAPOLAMA DÖNEMİNDEN SONRAKİ OLAYLAR**

Yoktur. (31 Aralık 2019 – Yoktur.)

#### **NOT 51 – FİNANSAL TABLOLARI ÖNEMLİ ÖLÇÜDE ETKİLEYEN YA DA FİNANSAL TABLOLARIN AÇIK, YORUMLANABİLİR VE ANLAŞILABİLİR OLMASI AÇISINDAN AÇIKLANMASI GEREKEN DİĞER HUSUSLAR**

Çin’de son zamanlarda ortaya çıkan ve Türkiye dahil dünyanın çeşitli bölgelerine yayılan, potansiyel olarak ölümcül solunum yolu enfeksiyonlarına neden olan bir virüs olan Coronavirüs (COVID\_19) salgını; özellikle bulaşıcılığa maruz kalınan yerlerde bölgesel ve küresel olarak ekonomik koşulları olumsuz yönde etkileyebilmektedir. Bu virüs salgınının nihai büyüklüğü şu an da belirsizliğini korumaktadır. Raporlama tarihi itibarıyla Şirket’in satışlarında ve tahsilat kabiliyetinde kötü yönde değişim olmamıştır fakat izleyen dönemler için Şirket operasyonları üzerinde etkisi tam olarak tahmin edilememekle birlikte, Şirket yönetimi alınan tedbirleri azami düzeyde uygulamaya koyarak makul bir seviyede tutmayı planlamaktadır.

Bu kapsamda Şirket yönetimi tarafından alınan operasyonel tedbirler aşağıdaki şekildedir;

- “Depo” ve “Merkez İdari Kadro” 01.04.2020 tarihinde kısa çalışma dönemine başlamış olup, bu uygulamanın 30.08.2020 tarihinde sona erdirilmesi planlanmaktadır.
- “Crosslink Köpük” bölümünde, “XPS Köpük” bölümü işyerlerinde mavi yakalı personel 11.04.2020 tarihinde kısa çalışma düzenine geçmiş planlandığı gibi 11.07.2020 tarihinde kısa çalışma sona erdirilmiştir.
- “Polietilen Köpük” bölümünde Coronavirüs (COVID\_19) salgını süresince üretim Nisan 2020 ve Mayıs 2020 dönemlerinde yavaşlamakla birlikte üretim durmadan devam etmiştir.
- “XPS Köpük” ve “Crosslink Köpük” bölümlerinde kısa çalışma döneminde iş yavaşlamasından dolayı kısa çalışma planına uygun şekilde çalışmaya devam edilmiş, planlanmış zamanlarda her iki bölümde de kısmi duruşlar olmuştur.
- Nisan 2020 ve Mayıs 2020 dönemlerinde her 3 bölümde ve idari kadrodaki yıllık iznini hak eden personellerin yıllık izinlerini kullanmaları teşvik edilmiştir.

Yukarıda yer alan operasyonel tedbirler kapsamında kısa çalışma ödeneği (39 personel) ve ücretsiz izinden (en az 3, en fazla 8 personel) yararlanan personeller nedeniyle satışların maliyeti içerisinde gösterilen “Personel giderleri” tutarı (402.610) TL daha az raporlanmıştır. Eğer Coronavirüs (COVID\_19) salgını nedeniyle kısa çalışma ödeneği ve ücretsiz izin uygulamalarından yararlanılmamış olsaydı diğer etkiler sabit kalmak koşuluyla “Personel giderleri” tutarı (402.610) TL daha fazla olarak raporlanacaktı.

#### **NOT 52 – TÜRKİYE FİNANSAL RAPORLAMA STANDARTLARININ İLK UYGULAMASI**

Yoktur. (31 Aralık 2019 – Yoktur.)



**DİNAMİK ISI MAKİNA YALITIM MALZEMELERİ SANAYİ VE TİCARET ANONİM ŞİRKETİ**

30 HAZİRAN 2020 TARİHLİ BAĞIMSIZ DENETİMDEN GEÇMİŞ FİNANSAL TABLOLARA İLİŞKİN AÇIKLAYICI NOTLAR

(Tutarlar aksi belirtilmedikçe Türk Lirası olarak ifade edilmiştir.)

**NOT 53 – NAKİT AKIŞ TABLOSUNA İLİŞKİN AÇIKLAMALAR**

Şirketin nakit ve nakit benzeri değerler aşağıdaki gibidir:

	30.06.2020	31.12.2019
Nakit	29.058	24.983
Bankalardaki nakit	18.088.667	14.678.161
-Vadesiz mevduat	9.082.159	5.065.546
-Vadeli mevduat	9.006.508	9.612.615
Vadesi 3 aydan kısa pos alacakları	583.147	313.557
<b>Nakit akış tablosundaki nakit ve nakit benzerleri</b>	<b>18.700.872</b>	<b>15.016.701</b>
Faiz geliri tahakkukları	49.351	25.044
<b>Toplam nakit ve nakit benzerleri</b>	<b>18.750.223</b>	<b>15.041.745</b>

Şirketin banka hesapları üzerinde herhangi bir blokaj veya kısıtlama bulunmamaktadır. Şirketin finansal varlıkları ve yükümlülükleri için kur, faiz oranı riskleri ve duyarlılık analizleri Not:48'de açıklanmıştır. Nakit ve nakit benzerlerinin vade dağılımı aşağıdaki gibidir:

	30.06.2020	31.12.2019
30 güne kadar	9.006.508	9.612.615
<b>Toplam</b>	<b>9.006.508</b>	<b>9.612.615</b>

30 Haziran 2020 tarihi itibarıyla vadeli mevduatların faiz oranları sırasıyla TL ve ABD Doları için %6,75-%8,75, %3,20'dir. (31 Aralık 2019: sırasıyla TL, ABD Dolar ve EURO %10,75-%11,50, %3,20 ve %0,25'dir)

**NOT 54 – ÖZKAYNAK DEĞİŞİM TABLOSUNA İLİŞKİN EK AÇIKLAMALAR**

Yoktur. (31 Aralık 2019 – Yoktur.)

-----

