

Piyasa Gündemi

ABD'de güçlü seyreden istihdam piyasası ile geçen hafta beklentilerin üzerinde açıklanan enflasyon rakamları Fed'e ilişkin faiz artırım endişelerini yeniden gündeme taşıdı. Fed'in daha fazla faiz artırımına gideceğine dair güç kazanan beklentiler küresel risk iştahını baskımlarken, geçen hafta doların küresel çapta değer kazandığı görüldü. Fed üyelerinden son gelen açıklamalarda ise faiz oranlarının daha fazla artırılması gerektiğine yönelik vurgular öne çıkıyor.

Açıklanacak Önemli Ekonomik Veriler

- 10:00 Türkiye – Tüketici Güven Endeksi Önem: Düşük
- 10:00 Almanya – ÜFE Önem: Orta

Türkiye

Türkiye Cumhuriyet Merkez Bankası şubat ayı piyasa katılımcıları anketi sonuçlarını paylaştı. Katılımcıların cari yıl sonu tüketici enflasyonu beklentisi bir önceki anket döneminde %32,46 iken, bu anket döneminde %35,76 oldu. 12 ay sonrası TÜFE beklentisi bir önceki anket döneminde %30,44 iken, bu anket döneminde %30,75 oldu. Katılımcıların cari yıl sonu döviz kuru beklentisi bir önceki anket döneminde 23,12 TL iken, bu anket döneminde 22,84 TL oldu. AFAD Başkanı Sezer Kahramanmaraş merkezli depremlerde 40 bin 689 kişinin hayatını kaybettiğini bildirdi. Sezer Kahramanmaraş ve Hatay dışındaki illerde arama kurtarma çalışmalarının tamamlandığını açıkladı. Hazine ve Maliye Bakanlığı, Kahramanmaraş merkezli depremler nedeniyle Gelir İdaresi Başkanlığının attığı adımlar hakkında bilgi verdi. Yurt içinde tüketici güveninin açıklanması bekleniyor.

Euro Bölgesi

Avrupa Merkez Bankasının ödemeler dengesi istatistiklerine göre cari fazla son ayda 3 milyar euro arttı ve 15,9 milyar euro'ya çıktı. 2021'de 282 milyar euro fazla veren cari denge, 2022'de 106 milyar euro'ya yakın açık verdi. Rusya ve Ukrayna savaşının Avrupa ülkelerine maliyeti çok yüksek olurken Euro Bölgesi de 2022'yi oldukça zor geçirdi. Enerji transferine bağlı dış ticaret, bölge cari açığının temel sebebi oldu. Diğer yandan, Avrupa Birliği'nin (AB) AB ülkelerinin dışişleri bakanlarını bir araya getiren AB Dış İlişkiler Konseyi bugün Brüksel'de toplanacak. Birliğin Dış İlişkiler ve Güvenlik Politikası Yüksek Temsilcisi Josep Borrell başkanlığındaki toplantıya Ukrayna Dışişleri Bakanı Dmitro Kuleba da katılacak. Toplantıda Rusya'ya yönelik yeni yaptırım paketine son şeklinin verilmesi planlanıyor. Bugün Almanya'da Üretici Fiyat Endeksi (ÜFE) ve Euro Bölgesinde tüketici güven endeksi verileri takip edilecek.

ABD

Para piyasalarındaki fiyatlamalarda Fed'in gelecek iki toplantıda 25 baz puan faiz artırımına kesin gözüyle bakılırken, bankanın Haziran ayındaki toplantıda da yüzde 55 ihtimalle politika faizini 25 baz puan daha artıracığı öngörülüyor. Enflyonist baskıların artmasıyla Fed yetkililerinin sözle yönlendirmelerinde şahin tutumlarını sertleştirdiğine dikkati çeken analistler, üyelerin hafta boyunca yapacakları sözle yönlendirmelerin yakından takip edileceğini bildirdi. Öte yandan, Fed Başkanı Powell'ın ay başında yaptığı sözle yönlendirmelerde bankanın toplantı tutanaklarına dikkati çektiğini belirterek, bu hafta açıklanacak Fed'in toplantı tutanaklarının gelecek dönem para politikası adımlarına ilişkin önemli ipuçları vermesinin beklendiğini ifade etti.

Piyasa Verileri

Pariteler	Son	Günlük Değ. (%)	Haftalık Değ. (%)	Yılbaşı Değ. (%)
USDTRY	18.8676	0.03	0.12	0.85
EURTRY	20.1792	0.27	-0.17	0.75
EURUSD	1.0695	0.01	-0.26	-0.05
GBPUSD	1.2040	-0.03	-0.80	-0.40
USDJPY	134.14	-0.04	1.40	2.41

Sepetler	Son	Günlük Değ. bp	Haftalık Değ. bp	Yılbaşı Değ. bp
½ \$ + ½ €	19.7388	-2.10	5.85	25.25
Dolar Endeksi	103.8670	-1.40	52.20	34.50
REK	56.9900	-	-	223.00

Endeks Vadeliler	Son	Günlük Değ. (%)	Haftalık Değ. (%)	Yılbaşı Değ. (%)
S&P 500 Yakın Vade	4,085.50	-0.05	-1.49	5.81
DAX Yakın Vade	15,551.00	0.32	0.71	11.17
Dow Jones Yakın Vade	33,837.00	-0.09	-1.26	1.66

Emtialar	Son	Günlük Değ. (%)	Haftalık Değ. (%)	Yılbaşı Değ. (%)
Ons Altın	1,845.50	0.21	-0.48	1.20
Gram Altın	1,119.51	0.25	-0.30	2.06
WTI	77.16	0.73	-2.96	-4.18
BRENT	83.41	0.75	-2.75	-1.08
Bakır	4.05	0.74	-0.01	6.47

Tahviller	Son	Günlük Değ. bp	Haftalık Değ. bp	Yılbaşı Değ. bp
Türkiye 2 Yıllık	11.0800	-10.00	16.00	111.00
Türkiye 10 Yıllık	10.6600	-1.00	-70.00	83.00
ABD 10 Yıllık	3.8220	0.10	11.40	-5.80
ABD 2 Yıllık	4.6300	0.90	7.70	20.60
Almanya 10 Yıllık	2.4410	-0.60	6.90	-13.10
Almanya 2 Yıllık	2.8760	0.00	9.10	14.90

Gelişmekte Olan Ülke Kurları	Son	Günlük Değ. (%)	Haftalık Değ. (%)	Yılbaşı Değ. (%)
USDZAR	18.0319	-0.06	0.95	6.02
USDIDR	15,159.40	-0.17	-0.33	-2.36
USDTRY	18.8676	0.03	0.12	0.85
USDRUB	73.8150	0.22	-0.52	0.43
USDBRL	5.1685	0.13	-0.03	-2.24
USDCNY	6.8578	-0.14	0.51	-0.59
USDMXN	18.3423	-0.08	-1.31	-5.88
USDCZK	22.1610	0.02	-0.04	-1.86
USDHUF	358.8040	0.01	0.46	-3.82
USDPLN	4.4424	-0.12	-0.50	1.42

Bugün Açıklanacak Önemli Veriler					
Saat	Ülke	Önemi	Açıklanacak Veriler	Beklenti	Önceki
Tüm Gün	USD	Tatil	ABD - Washington'ın Doğum Günü		
10:00	EUR	**	Almanya Üretici Fiyat Endeksi (ÜFE) (Aylık) (Oca)	-1,20%	-0,40%
20:00	EUR	**	Alman Buba'dan Balz'ın Konuşması		
22:30	GBP	**	BoE Başkan Yardımcısı Woods'un Konuşması		

Euro/Dolar

Avrupa'nın en büyük ekonomisi olan Almanya'da üretici fiyat endeksi ocak ayında aylık bazda %1,0 gerilerken, yıllık bazda %17,8 seviyesine düştü. Avrupa Merkez Bankasının haftanın son işlem günü açıkladığı ödemeler dengesi istatistiklerine göre cari fazla son ayda 3 milyar euro arttı ve 15,9 milyar euroya çıktı. ABD cephesinde yerel Fed başkanlarının şahin tondaki açıklamaları takip edilirken, swap piyasasında Fed'in gelecek 2 toplantısında 25'er baz puanlık faiz artışının fiyatlandığı takip ediliyor. Paritede toparlanmalarda 1,0700 seviyesinin aşılması durumunda 1,0723 – 1,0753 ve 1,0809 direnç seviyeleri konumundadır. Paritede 1,07 seviyesinin altında fiyatlamının devamında 1,0638 – 1,0582 ve 1,0552 takip edilecek destek noktalarıdır.

Günlük Pivot Seviyeleri

1.0801
1.0782
1.0748
1.0714
1.0695
1.0676
1.0642

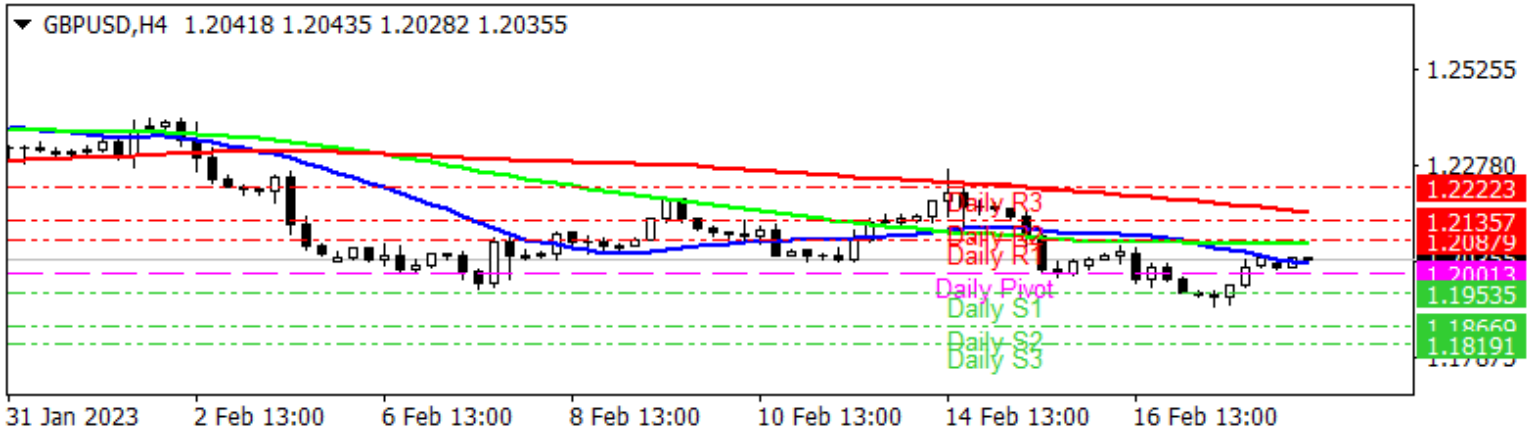


GBP/USD

İngiltere Merkez Bankası (BoE) Baş Ekonomisti Huw Pill, son birkaç aydaki hızın sürdürülmesi halinde "aşırı sıkılaştırma" riski olduğunu söyleyerek, politika yapıcıların faiz artırımlarının hızını düşürmeye hazır olduklarının sinyalini verdi. Dokuz üyeli Para Politikası Kurulu'nda yer alan yetkili, işgücü piyasasının gevşeme belirtileri gösterdiğini söyledi ve bu, maaş artışlarından kaynaklanan enflasyon üzerindeki yukarı yönlü baskının hafifleyebileceğine dair bir işaret. Pill, "Faiz oranlarını geçen yıl görülen hız ve büyüklükte artırmaya devam etmek, sonunda para politikasının kümülatif olarak çok fazla sıkılaştırıldığı anlamına gelir" dedi. Parite için 1,2087 - 1,2135 - 1,2222 seviyeleri direnç, 1,1953 - 1,1866 - 1,1819 seviyeleri destek olarak takip edilebilir.

Günlük Pivot Seviyeleri

1.2182
1.2146
1.2107
1.2067
1.2032
1.1996
1.1957



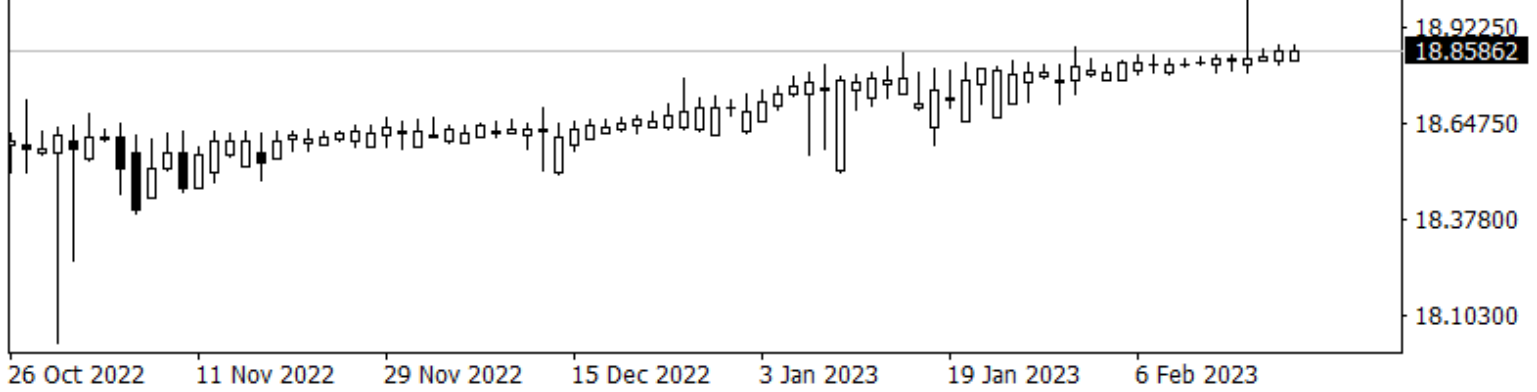
USD/TRY

Yataya yakın seyirlerin etkili olduğu bir haftayı geride bıraktık. Cuma günü TCMB Piyasa Katılımcıları Anketi sonuçları yayımlandı. Katılımcıların yıl sonu TÜFE beklentisi %32,46'dan %35,76 seviyesine çıkarırken, yıl sonu Dolar/TL beklentisi ise 23,12'den 22,84'e geriledi. Açıklanan verilerin fiyatlara etkisi olmadığını söyleyebiliriz. Bu hafta yurt içerisinde TCMB faiz kararı, ABD'de ise büyüme, FOMC Toplantı Tutanaqları ve PMI verileri ön plana çıkacak. Bugün özelinde yurt içerisinde tüketici güven endeksi izlenecek. Dolar/TL, bu sabah saat 08:45 itibariyle 18,86'lı seviyelerden işlem görmekte olup yatay seyrini devam ettirdiğini görüyoruz. Gün içi sakin veri akışına bağlı olarak son dönemdeki yatay seyrin gün içinde devamı beklenebilir.

Günlük Pivot Seviyeleri

18.9555
18.9214
18.8916
18.8617
18.8276
18.7935
18.7637

▼ USDTRY,Daily 18.82857 18.87287 18.82857 18.85862



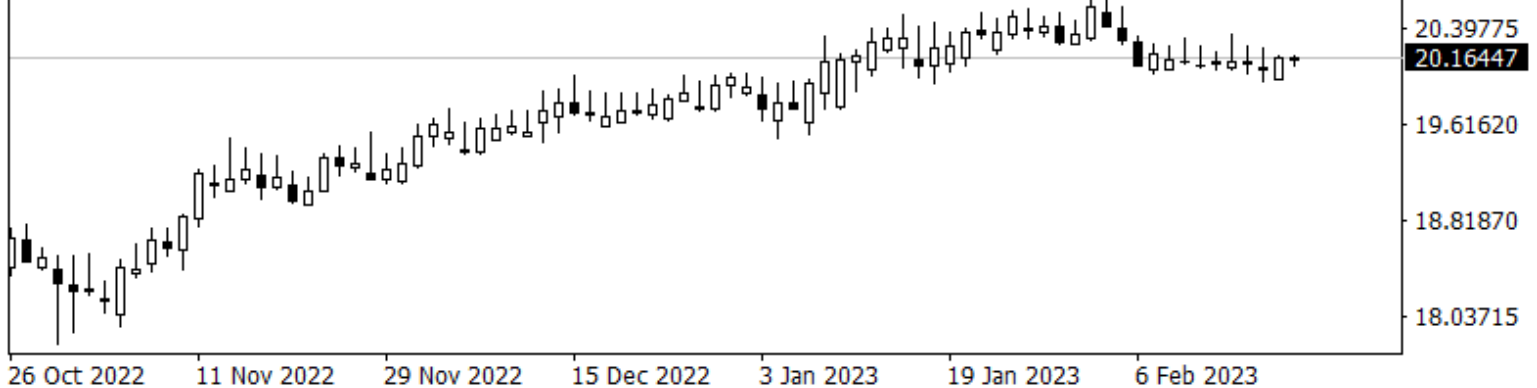
EUR/TRY

Almanya'da üretici fiyat endeksi ocak ayında aylık bazda %1,0 gerilerken, yıllık bazda %17,8 seviyesine düştü. ECB'nin açıkladığı ödemeler dengesi istatistiklerine göre cari fazla son ayda 3 milyar euro arttı ve 15,9 milyar euroya çıktı. Yurt içinde TCMB'nin şubat ayı katılımcı anketinde cari yıl sonu tüketici enflasyonu beklentisi %35,76 oldu. Katılımcıların cari yıl sonu döviz kuru beklentisi bir önceki anket döneminde 23,12 TL iken, bu anket döneminde 22,84 TL oldu. Diğer yandan Hazine ve Maliye Bakanlığı, Kahramanmaraş merkezli depremler nedeniyle Gelir İdaresi Başkanlığının attığı adımlar hakkında bilgi verdi. Yurt içinde ve Euro Bölgesi'nde tüketici güven endekslerinin açıklanması bekleniyor. Euro/TL kuru bu sabah 08:30 saatlerinde 20,16'lı seviyelerden fiyatlanıyor.

Günlük Pivot Seviyeleri

20.3476
20.3089
20.2438
20.1788
20.1400
20.1013
20.0362

▼ EURTRY,Daily 20.14504 20.18304 20.08848 20.16447



XAU/USD

Ons altın geçtiğimiz hafta 1818\$ seviyesine doğru geri çekilmesine karşın buradan gelen tepki alımlarıyla toparlandığı görülüyor. Dolar endeksinin 103-104 bölgesinde olması, emtiaları baskılıyor. ABD'de en son açıklanan enflasyonda düşüş görülürken, ÜFE verisinin beklentileri aşması piyasaları tedirgin etmişti. Fed üyelerinin konuşmalarında, faiz artışlarının devam edeceği belirtilirken, 50 baz puanlık ihtimallerinde fiyatlara yansıtıldığı izleniyor. Bu hafta içinde üyelerin konuşmaları izlenebilir çünkü verecekleri mesajlar, bir sonraki Fed toplantısına dair beklentileri etkileyebiliyor. Bugün ABD'de Başkanlar Günü sebebiyle piyasalar kapalı olduğu için ABD'de açıklanacak önemli bir veri akışı bulunmuyor. Ons altında 1826\$ - 1810\$ - 1801\$ destekler, 1850\$ - 1859\$ - 1875\$ direnç noktaları.

Günlük Pivot Seviyeleri

				1,900.61
			1,892.45	
	1,881.37			
1,870.29				
	1,862.12			
		1,853.96		
			1,842.88	

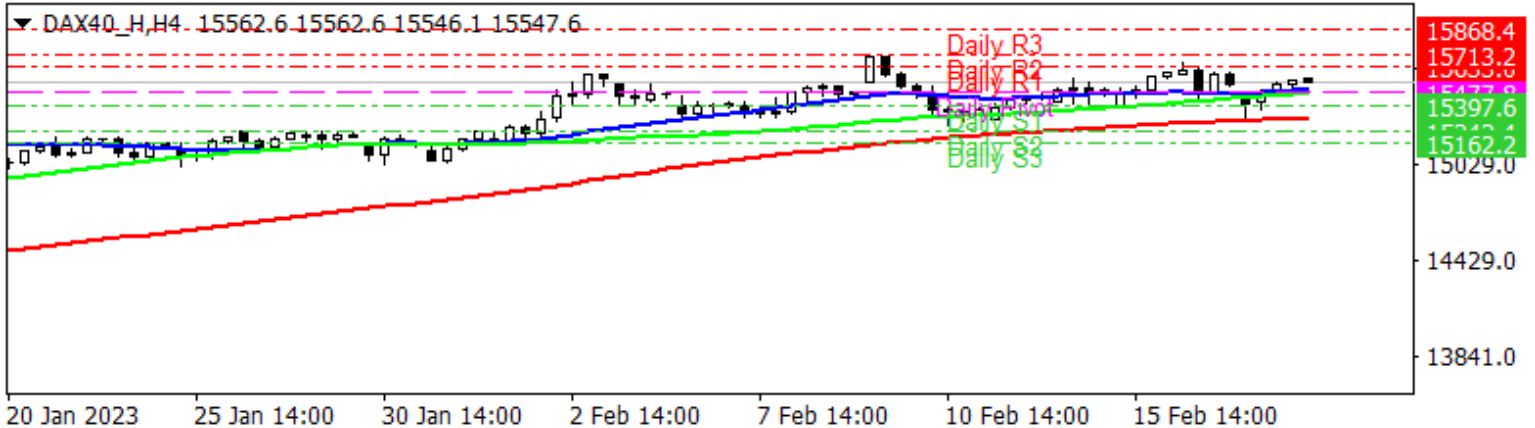


DAX Yakın Vade

Almanya hisse senedi piyasaları Cuma günü negatif bölgede haftayı tamamladı. İnşaat, Medya ve Yazılım sektörlerindeki hisseleri düşüşlerde öne çıkan sektörler oldu. DAX 0,33%, MDAX endeksi 0,59% ve TecDAX endeksi 0,49% kayıp yaşadı. Yeni haftanın ilk işlem gününde DAX vadeliinde yatay bir görünüm olduğu söylenebilir. Bugün Almanya'da Üretici Fiyat Endeksi (ÜFE) ve Euro Bölgesinde tüketici güven endeksi verileri takip edilecek. Piyasa fiyatlamaları açısından bugün açıklanan veriler önemli olabilir. Endeks için 15,633 - 15,713 - 15,868 seviyeleri direnç, 15,397 - 15,242 - 15,162 seviyeleri destek olarak takip edilebilir.

Günlük Pivot Seviyeleri

				15,729.67
			15,626.33	
	15,478.67			
15,331.00				
	15,227.67			
		15,124.33		
			14,976.67	



Dow Jones Yakın Vade

Küresel piyasalarda, geçen hafta ABD'de açıklanan makroekonomik verilerin ABD Merkez Bankası'nı (Fed) beklenenden daha uzun süre şahin tutabileceğine yönelik artan endişeler, yeni haftaya da taşındı. Dow Jones Industrial, seansı %0,39 değer kazancıyla 33,826 seviyesinden kapattı. Bu sabah itibarıyla DJI 30 vadeli kontratı 33,846 seviyesinde hareket ediyor. Teknik açıdan 33,997 – 34,129 – 34,371 seviyeleri direnç, 33,622 – 33,380 – 32,248 pivot bölgeleri ise destek olarak takip edilebilir.

Günlük Pivot Seviyeleri

				34,412.67
			34,168.33	
	34,031.67			
33,895.00				
		33,650.67		
			33,406.33	
				33,269.67

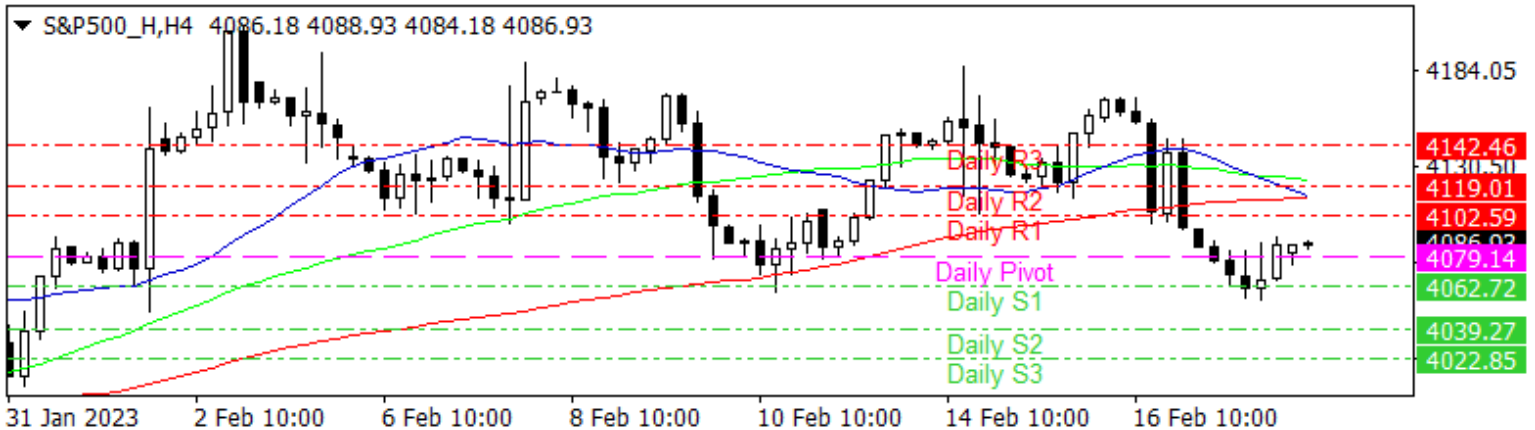


S&P 500 Yakın Vade

Dünya genelinde enflasyonla mücadele merkez bankalarının bir numaralı önceliği olmaya devam etse de, Şubat başından bu yana açıklanan veriler söz konusu mücadelenin etkinliği konusunda soru işaretlerini artırıyor. Bank of America stratejistleri ise ABD'de gerçekleşmesi geciken resesyonun yılın ikinci yarısında hisse senetleri üzerinde baskı yaratabileceği uyarısında bulundu. S&P 500, seansı %0,28 düşüyle 4,079 seviyesinden kapattı. Bu sabah itibarıyla S&P 500 vadeli kontratı 4,086 seviyesinde görünümü takip ediliyor. Teknik açıdan 4,102 – 4,119 – 4,142 seviyeleri direnç, 4,062– 4,039 – 4,022 pivot bölgeleri ise destek olarak izlenebilir.

Günlük Pivot Seviyeleri

				4,240.58
			4,205.42	
	4,148.58			
4,091.75				
		4,056.58		
			4,021.42	
				3,964.58



Brent Petrol

Petrol fiyatları yeni haftaya hafif alıcılı başladı. Geçtiğimiz hafta, ABD-Çin arasındaki gerginlik, Fed'in şahin açıklamaları ve DOE-API tarafından açıklanan haftalık stoklardaki artış, petrol fiyatlarının yaklaşık yüzde 4 değer kaybetmesine neden olmuştu. Ancak geri çekilmelerde sınırlı kaldığı görülüyor çünkü Çin'in açılması ve bunun rakamlara yansımaya devam etmesi, fiyatların yukarı yönlü hareketini de destekliyor. Bu hafta içinde bunun etkisi sürebilir. Fed üyelerinin konuşmaları önemli çünkü 50 baz puanlık ihtimaller, petrol fiyatlarını zaman zaman baskılıyor. ABD'nin Rusya'ya yeni yaptırım hazırlığında olduğu söyleniyor. Aynı zamanda, ihracat kontrolü üzerine çalışıldığı da belirtiliyor. Brent petrol için 84,31\$ - 85,92\$ - 87,31\$ dirençler, 81,31\$ - 79,92\$ - 78,31\$ destek noktaları.

Günlük Pivot Seviyeleri

				87.06
			86.02	
		85.47		
84.93				
		83.88		
			82.83	
				82.28

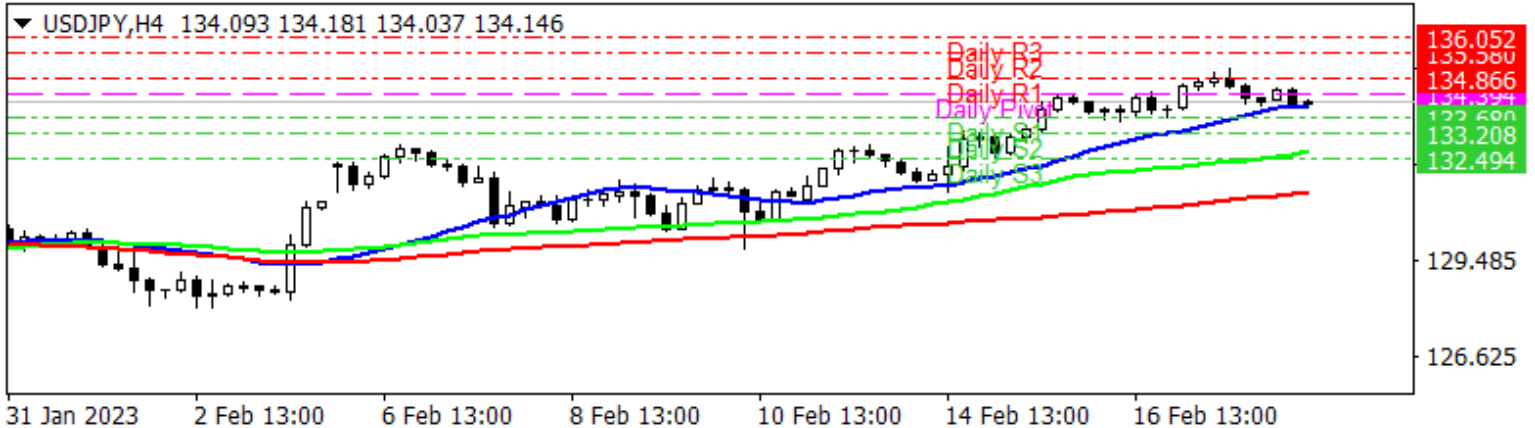


USD/JPY

Maliye Bakanı Shunichi Suzuki cuma günü, Japonya hükümetinin yapısal ücret artışları ile birlikte enflasyon hedefinin istikrarlı bir şekilde sürdürülmesi için akademisyen Kazuo Ueda'yı yeni merkez bankası başkanı olarak seçtiğini söyledi. Öte yandan, bölgede Kuzey Kore kaynaklı artan gerilim piyasalarda yukarı yönlü hareketi törpülemeye devam ederken, Kuzey Kore'nin Japon Denizi (Doğu Denizi) yönüne balistik füze denemeleri yaptığı bildirildi. Parite için 134,866 - 135,580 - 136,052 seviyeleri direnç, 133,680 - 133,208 - 132,494 seviyeleri destek olarak takip edilebilir.

Günlük Pivot Seviyeleri

				132.72
			132.13	
		131.78		
131.43				
		130.84		
			130.25	
				129.90



**Gedik Yatırım Menkul Değerler A.Ş. - Yatırım Danışmanlığı Birimi**

Ünvan : Gedik Yatırım Menkul Değerler A.Ş. – Gedik Foreks

Adres : Altayçeşme Mah. Çamlı Sok. Ofis Park Maltepe No:21/4 Kat:10-11-12 Maltepe/İstanbul/Türkiye

Tel : (0216) 453 0120

E-Posta : gedikforex@gedik.com

*** Gedik Yatırım Foreks Bülteni, Genel Yatırım Tavsiyesi Kapsamında Yatırım Danışmanlığı Birimi Tarafından Hazırlanmaktadır.**

YASAL UYARI

"Burada yer alan bilgiler Gedik Yatırım tarafından bilgilendirme amacıyla hazırlanmıştır. Yatırım sinyal, bilgi, yorum ve tavsiyeleri yatırım danışmanlığı kapsamında değildir. Yatırım danışmanlığı hizmeti; aracı kurumlar, portföy yönetim şirketleri, mevduat kabul etmeyen bankalar ile müşteri arasında imzalanacak yatırım danışmanlığı sözleşmesi çerçevesinde sunulmaktadır. Burada yer alan sinyal, yorum ve tavsiyeler, herhangi bir yatırım aracının alım satım önerisi ya da getiri vaadi olarak yorumlanmamalıdır. Bu görüşler mali durumunuz ile risk ve getiri tercihlerinize uygun olmayabilir ve sadece burada yer alan bilgilere ve sinyallere dayanarak yatırım kararı verilmesi beklentilerinize uygun sonuçlar doğurmayabilir. Burada yer alan sinyaller, fiyatlar, veriler ve bilgilerin tam ve doğru olduğu garanti edilemez; içerik, haber verilmeksizin değiştirilebilir. Tüm sinyal ve veriler, Gedik Yatırım tarafından güvenilir olduğuna inanılan kaynaklardan alınmıştır. Bu sinyal ve kaynakların kullanılması nedeni ile ortaya çıkabilecek hatalardan ve zararlardan Gedik Yatırım sorumlu değildir."