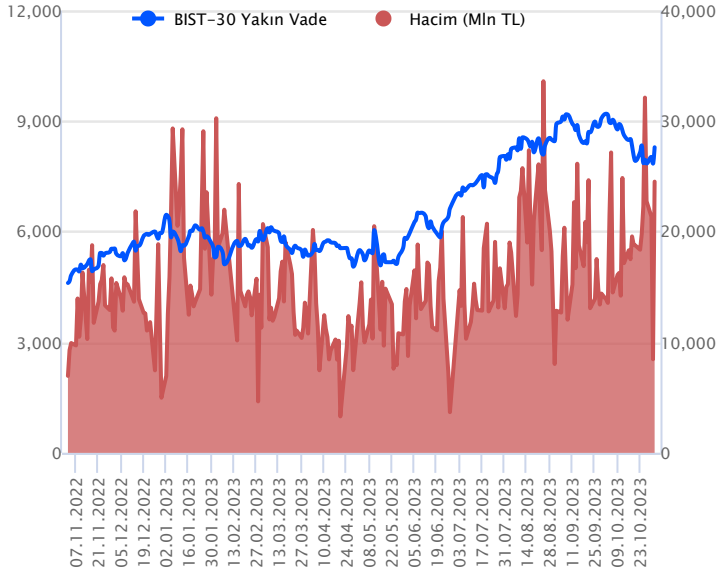


Sözleşme Kodu	Vade Ayı	Uzlaşma Fiyatı	Önceki Uzlaşma Fiyatı	Değişim	Değişim Puan	Gün İçi Yüksek	Gün İçi Düşük	İşlem Miktarı	İşlem Hacim	Açık Pozisyon	Açık Pozisyon Değişimi	Vadeye Kalan Gün Sayısı	Takasbank Başlangıç Teminatı %
ENDEKS KONTRATLARI													
F_XU0300224	29.02.2024	8,778.25	8,801.25	-0.26 %	-23.00	8,919.00	8,546.50	1,490.00	130,058,055.00	743.00	58.00	120	16
F_XU0301223	29.12.2023	8,251.00	8,262.50	-0.14 %	-11.50	8,375.50	7,994.50	299,612.00	24,524,832,022.50	278,096.00	12,757.00	58	16

BIST 30 Yakın Vadeli Kontratı



Güne yatay bir başlangıç yapan Aralık vadeli sözleşme, açılış sonrası gelen satışlar ile seansın son saatine kadar negatif bölgede hareket etti. 7.994,50 ile 8.375,50 seviyeleri arasında hareket eden sözleşme, gün sonunda gelen alımlarla kayıpların büyük bir kısmını telafi ederek %0,14 kayıpla 8.251 uzlaşma fiyatından kapandı. Akşam seansında sınırlı alımların devamı ile uzlaşma fiyatının üstünde 8.290 puandan kapanış gerçekleşti. Jeopolitik gelişmeler risk iştahını baskılasa da dip bölgelerden gelen tepki alımlarını olumlu olarak değerlendiriyoruz. Sözleşmede volatilitenin bir süre daha devam etmesini beklemekteyiz. Yurtdışı tarafında FED faizleri beklentilere paralel sabit bıraktı. ABD borsaları yükselişle kapatırken, bu sabah vadeli alıcılı işlem görüyor. Asya piyasalarında yeşil ekranlar hakim. Avrupa borsalarının güne pozitif açılış yapması bekleniyor. Bu bağlamda Aralık vadeli sözleşmenin güne alıcılı bir başlangıç yapmasını bekliyoruz.

Son dönemde geniş bir bantta volatil hareket eden sözleşmede, gün içi 8,220 üstünde pozitif eğilimin devam etmesini bekliyoruz. 8.375 ilk direncimiz olup hacim desteği ile kırılması durumunda 8.470 ve 8.550 direnç seviyeleri hedeflenebilir. Olası geri çekilmelerde 8.220 altına sarkması durumunda yeniden 8.100-7.995 desteklerine doğru satışların ivme kazanması görülebilir.

Endeks - 30 Yakın Vade Aracı Kurum Dağılımı Günlük Değişim

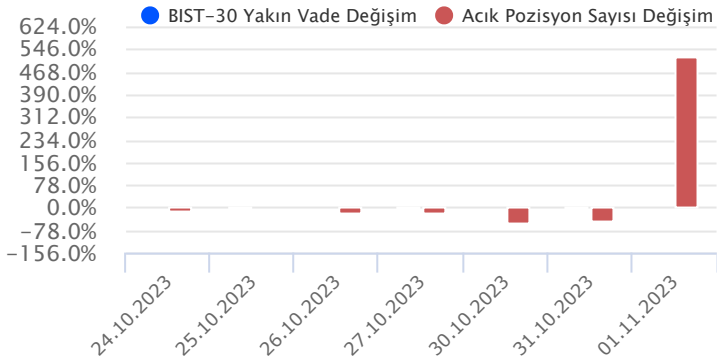
Long			Short		
Kurum	Net Lot	Pay (%)	Kurum	Net Lot	Pay (%)
Vakıf Yatırım	5.258	19	İş Yatırım	9.608	34
Gedik Yatırım	3.443	12	Teb Yatırım	6.035	22
Tacirler Yatırım	2.807	10	HSBC Yatırım	4.704	17
Garanti BBVA	2.651	9	Bank of America	4.437	16
Yatırım Finans	2.131	8	QNB Finans Yatırım	1.537	6
Diğer	11.823	42	Diğer	1.778	6

İlk 5 Kurum Satım Ağırlıklı

Endeks - 30 Yakın Vade Aracı Kurum Dağılımı Tüm Vade

Long			Short		
Kurum	Net Lot	Pay (%)	Kurum	Net Lot	Pay (%)
Teb Yatırım	69.021	42	İş Yatırım	65.905	40
Yapı Kredi Yatırım	28.050	17	Bank of America	37.875	23
Vakıf Yatırım	14.681	9	HSBC Yatırım	30.323	18
Ziraat Yatırım	12.529	8	Garanti BBVA	10.769	7
Deniz Yatırım	9.042	6	QNB Finans Yatırım	7.649	5
Diğer	32.471	20	Diğer	13.288	8

İlk 5 Kurum Satım Ağırlıklı

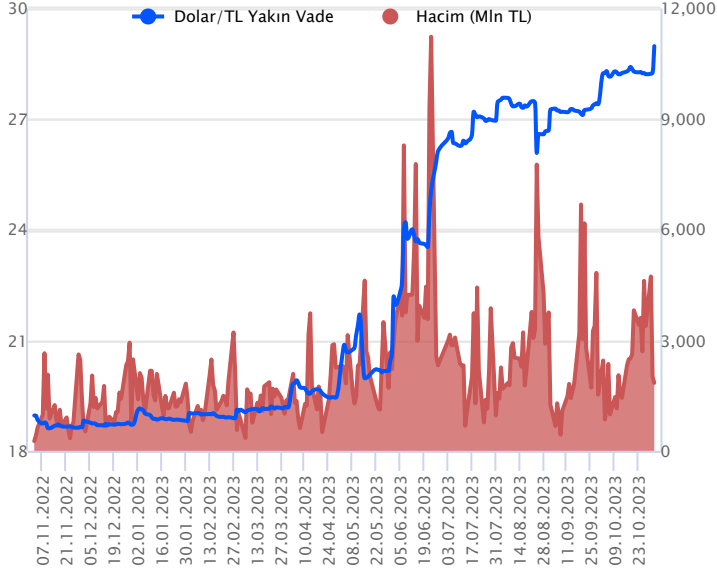


Fiyat (%) Açık Pozisyon (%) Yorum

Artış	Artış	Yükselişin devamlılığı için sinyal olarak kabul edilebilir.
Artış	Azalış	Yükselişin desteklenmediğini gösterir.
Azalış	Artış	Düşüşlerin devamlılığı için sinyal olarak kabul edilebilir.
Azalış	Azalış	Düşüşlerin desteklenmediğini gösterir.

Sözleşme Kodu	Vade Ayı	Uzlaşma Fiyatı	Önceki Uzlaşma Fiyatı	Değişim	Değişim Puan	Gün İçi Yüksek	Gün İçi Düşük	İşlem Miktarı	İşlem Hacim	Açık Pozisyon	Açık Pozisyon Kalan Gün Sayısı	Vadeye Kalan Gün Sayısı	Takasbank Başlangıç Teminatı %
DÖVİZ KONTRATLARI													
F_EURTRY1123	30.11.2023	30.6243	30.6491	-0.08 %	-0.02	30.6606	30.4599	359	10,977,039	11,640	-30	29	15
F_EURTRY1223	29.12.2023	31.4914	31.7020	-0.66 %	-0.21	31.5821	31.4000	493	15,507,147	15,926	177	58	15
F_EURUSD1123	30.11.2023	1.0585	1.0618	-0.31 %	0.00	1.0601	1.0550	17,499	522,927,798	42,897	8,070	29	4
F_EURUSD1223	29.12.2023	1.0599	1.0627	-0.26 %	0.00	1.0615	1.0565	1,025	30,653,320	10,974	312	58	4
F_USDTRY1123	30.11.2023	28.9791	28.8966	0.29 %	0.08	28.9898	28.8947	63,632	1,842,257,296	1,056,551	-22,266	29	14
F_USDTRY1223	29.12.2023	29.7134	29.6896	0.08 %	0.02	29.7747	29.6924	30,797	915,127,508	864,742	13,448	58	14

Dolar/TL Yakın Vadeli Kontratı



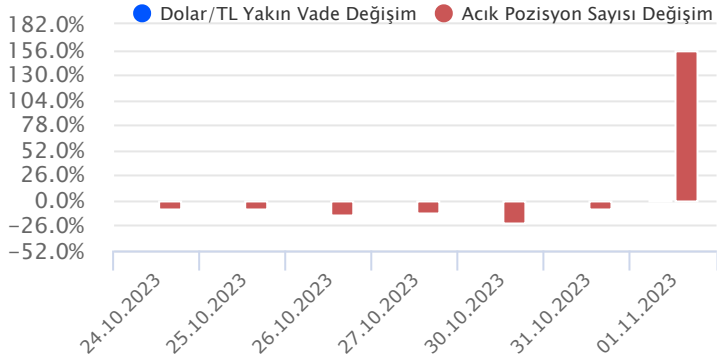
Kasım vadeli Dolar/TL sözleşmesi dün 28,8947 ile 28,9898 seviyeleri arasında dalgalanarak günü yüzde 0,29'luk yükselişle 28,9791 uzlaşma fiyatından tamamladı. Yurt içerisinde imalat PMI ekimde bir önceki aya göre 1,2 puan düşüşle 48,40 seviyesine gerileyerek 50 referans seviyesi altında daralmaya işaret etti. ABD tarafında ADP özel sektör istihdamı ekimde 113 bin ile beklentilerin altında kaldı. Ülkede ISM imalat PMI verisi ekimde 46,7 ile beklentileri karşılamadı. Diğer taraftan ABD Merkez Bankası (Fed), politika faizini beklentiler dahilinde yüzde 5,25 – 5,50 aralığında sabit bıraktı. Fed Başkanı J. Powell, para politikasını yeterince kısıtlı hale getirmeye kararlı olduklarını, parasal sıkılaştırmanın tüm etkilerinin ise henüz hissedilmediğini bildirdi. Açıklamaların spot kur üzerinde etkisi sınırlı kaldı. Bugün yurt içerisinde TCMB tarafından yılın son enflasyon raporu yayımlanacak. ABD tarafında ise fabrika siparişleri ve haftalık işsizlik maaşı başvuruları izlenecek. Dolar/TL spot kuru, bu sabah saat 08:15 itibarıyla 28,34'lü seviyelerde bulunuyor. Dolar endeksi 106,32 civarında hareket ederken, ABD 10 yıllık tahvil faizi ise yüzde 4,72 civarında bulunuyor.

Dolar/TL Yakın Vade Aracı Kurum Dağılımı Günlük Değişim					
Long			Short		
Kurum	Net Lot	Pay (%)	Kurum	Net Lot	Pay (%)
İş Yatırım	12.318	37	Deniz Yatırım	17.593	53
Akbank	5.000	15	Yatırım Finans	7.432	22
Finansbank	5.000	15	Bank of America	2.743	8
Vakıf Yatırım	3.171	10	İfo Yatırım	2.374	7
Strateji Menkul	2.925	9	Sanko Yatırım	1.305	4
Diğer	4.766	14	Diğer	1.733	5

İlk 5 Kurum Satım Ağırlıklı

Dolar/TL Yakın Vade Aracı Kurum Dağılımı Tüm Vade					
Long			Short		
Kurum	Net Lot	Pay (%)	Kurum	Net Lot	Pay (%)
Ak Yatırım	242.700	26	Akbank	428.964	46
Bank of America	180.752	20	Teb Yatırım	225.722	24
İş Yatırım	122.258	13	Finansbank	95.883	10
Deniz Yatırım	88.000	10	Burgan Yatırım	44.993	5
Garanti BBVA	64.264	7	Yapı ve Kredi	39.754	4
Diğer	230.313	25	Diğer	96.554	10

İlk 5 Kurum Satım Ağırlıklı

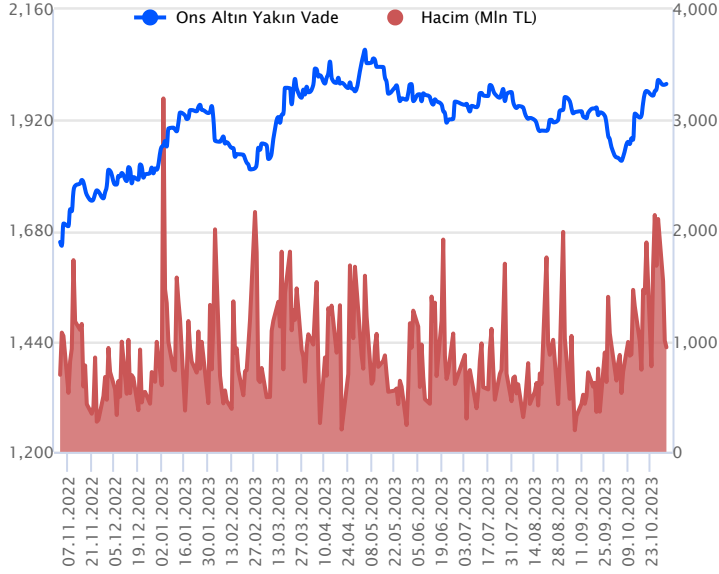


Fiyat (%) Açık Pozisyon (%) Yorum

Artış	Artış	Yükselişin devamlılığı için sinyal olarak kabul edilebilir.
Artış	Azalış	Yükselişin desteklenmediğini gösterir.
Azalış	Artış	Düşüşlerin devamlılığı için sinyal olarak kabul edilebilir.
Azalış	Azalış	Düşüşlerin desteklenmediğini gösterir.

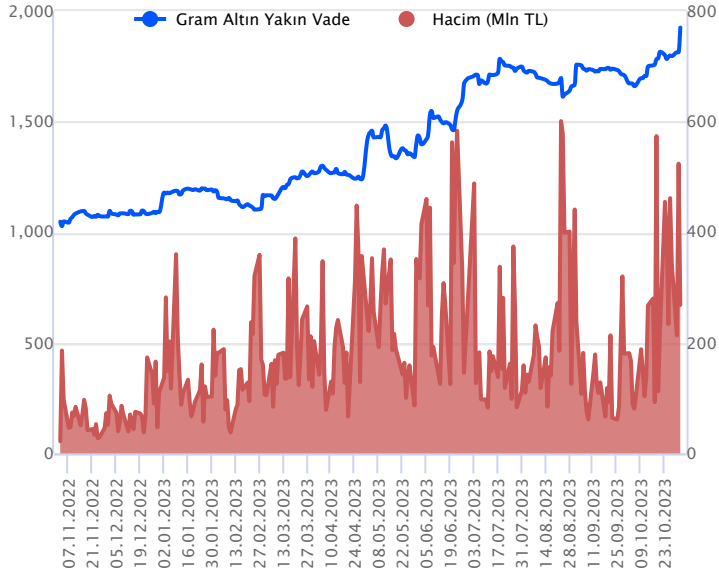
Sözleşme Kodu	Vade Ayı	Uzlaşma Fiyatı	Önceki Uzlaşma Fiyatı	Değişim	Değişim Puan	Gün İçi Yüksek	Gün İçi Düşük	İşlem Miktarı	İşlem Hacim	Açık Pozisyon	Açık Pozisyon Değişimi	Vadeye Kalan Gün Sayısı	Takasbank Başlangıç Teminatı %
ALTIN KONTRATLARI													
F_XAUTRYM0224	29.02.2024	2,047.500	2,066.990	-0.94 %	-19.49	2,056.390	2,040.120	10,682	21,877,275	71,141	-1,108	120	14
F_XAUTRYM1223	29.12.2023	1,922.690	1,935.270	-0.65 %	-12.58	1,925.000	1,912.000	139,904	268,374,572	1,056,663	17,372	58	14
F_XAUUSD0224	29.02.2024	2,026.000	2,043.300	-0.85 %	-17.30	2,032.000	2,012.000	1,421	81,177,133	2,349	393	120	8
F_XAUUSD1223	29.12.2023	2,006.800	2,020.100	-0.66 %	-13.30	2,015.950	1,991.200	16,706	944,756,738	33,044	146	58	8

ONS ALTIN Yakın Vadeli Kontratı



Aralık vadeli ons altın sözleşmesi dün 1991,20-2015,95\$ arasında seyrederek, günü yüzde 0,66 kayıpla 2006,80\$ uzlaşma fiyatından kapattı. Küresel piyasaların gündeminde dün Fed'in faiz kararı vardı. Fed beklentiler dahilinde sürpriz yapmadı ve faizi sabit bıraktı. Bundan sonraki süreç içinde temkinli bir şekilde ilerleyeceklerinin mesajını verdi. Risk iştahını destekleyen bir Fed toplantısı da geride kalmış oldu. Bugün içinde ABD'den açıklanacak veriler takip edilebilir. Fed toplantısı bittiği için Fed üyelerinin artık konuşmaları başlayabilir. Gün içerisinde gelecek açıklamalar izlenebilir. Sözleşme için mevcut stratejiyi korumaya devam ediyoruz. Sözleşmede 1996-2010\$ arasını nötr olarak değerlendiriyoruz. Yukarıda 2010\$ direnci bulunuyor. Bu direncin üzerinde kapanışların devamında 1989\$ stop loss belirlenerek 2050\$ seviyesi değerlendirilebilir. Geri çekilmelerde de 1996\$ destek noktası olarak görülmektedir. Bu destek altı kapanışlarda 2015\$ stop seviyesi eklenerek 1956\$ seviyesi hedeflenebilir. Sözleşmede olası oynaklığa karşı yatırımcıların aktif bir kar al/zarar durdur seviyesi belirleyerek hareket etmeleri daha sağlıklı olabilir.

GRAM ALTIN Yakın Vadeli Kontratı

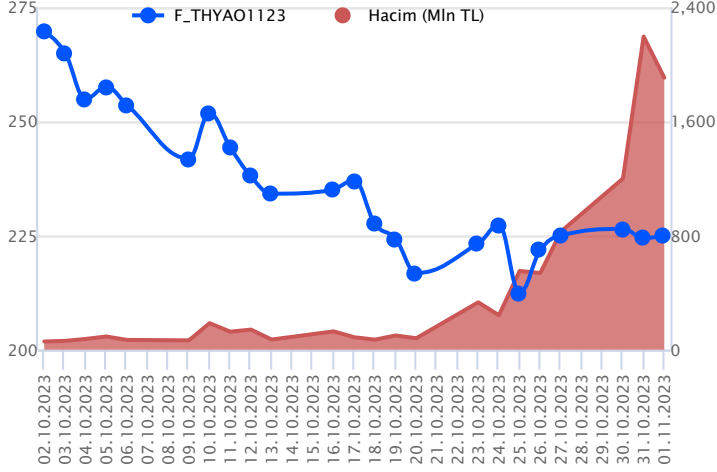


Aralık vadeli gram altın sözleşmesi dün 1912,00-1925,00 TL arasında dalgalanarak, günü yüzde 0,65 düşüyle 1922,69 TL uzlaşma fiyatından tamamladı. Spot piyasada bu sabah gram altın 1808 TL seviyesinde izleniyor. Ons altın 1984\$ ve Dolar/TL kuru 28,34 TL seviyesinde bulunuyor. Yurt içinde bugün TCMB enflasyon raporu takip edilecek. Bu yılın son enflasyon raporu yayınlanacak. Enflasyon raporu için yıl sonu tahminde yukarı yönlü güncelleme bekleniyor. Merkez rapordaki ifadeleri, enflasyondaki revizyonlar ve TCMB Başkanının açıklamaları, iç piyasaların takibinde olacaktır. Yurt dışında Fed toplantısı geride kaldı. Bu nedenle Fed üyelerinin konuşmaları başlayabilir. Gün içerisinde olası açıklamalara karşı dikkatli olunabilir. Fed piyasaları destekledi ve borsalarda risk iştahının toparlanmasını sağladı. Piyasaların beklentisini karşıladı ve faizlere dokunmadı. Bugün içinde ABD'de açıklanacak veriler bulunuyor. Sözleşmede olası oynaklığa karşı yatırımcıların aktif bir kar al/zarar durdur seviyesi belirleyerek hareket etmeleri daha sağlıklı olabilir.

Sözleşme	Vade Ayı	Son Uzlaşma	Önceki Uzlaşma	Değişim %	Günün Düşüşü	Günün Yükselişi	İşlem Adedi	İşlem Hacmi
PAY VADELİ SÖZLEŞMELERİNDE EN FAZLA İŞLEM GÖRENLER								
F_THYAO1123	30.11.2023	224.800	224.620	0.1 %	217.080	229.830	85,704	1,906,733,816
F_YKBNK1123	30.11.2023	17.570	17.780	-1.2 %	16.870	18.000	613,515	1,071,690,932
F_ODAS1123	30.11.2023	11.870	12.260	-3.2 %	11.330	12.480	863,792	1,024,380,580

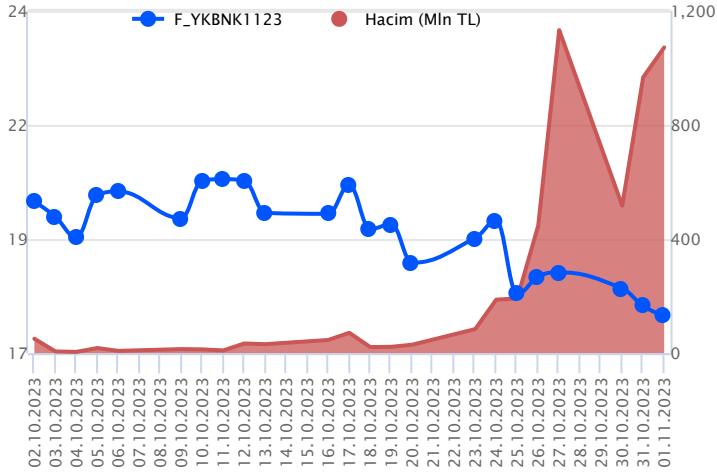
Pay vadeli sözleşmeleri, düşük teminatlarla yüksek tutarlı pozisyonlar almayı mümkün kılar. Pay vadeli sözleşmeleri ile ilgili daha detaylı bilgi almak için Gedik Yatırım VİOP Departmanı ile iletişime geçebilirsiniz.

F_THYAO1123 Vadeli Kontratı



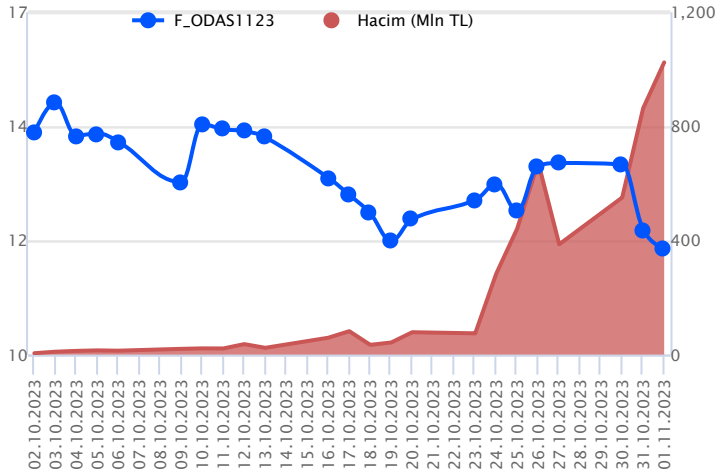
Kasım vadeli THYAO pay sözleşmesi dün 217,08 TL ile 229,83 TL seviyeleri arasında dalgalanarak günü yüzde 0,08'lik yükselişle 224,80 TL uzlaşma fiyatından tamamladı. THYAO, yılın üçüncü çeyreğinde 51,331 milyon TL net kar açıklarken, piyasa beklentilerini aştı. Yılın ilk dokuz ayındaki net dönem karı 69,503 milyon TL'ye yükseldi. Dün piyasa açılışının ardından satış baskısının hakim olduğu sözleşmede son saatte gelen alımlar ile birlikte kayıplar telafi edildi. Bugün açıklanan finansal sonuçlar sonrası volatilitenin yüksek seyredebileceği bir gün görebiliriz. Piyasa açılışında volatil hareketler daha da artabilir. Teknik görünümde sözleşmede 229,83 TL seviyesi direnç noktası olarak takip edilebilir. Bu seviye üzerinde 232,00 TL ve 235,80 TL seviyeleri direnç olarak izlenebilir. Aşağı tarafta ise 223,74 TL seviyesi destek olup, bu seviye altındaki fiyatlamalarda 220,40 TL - 217,08 TL ve 212,00 TL seviyeleri destek olarak takip edilebilir.

F_YKBNK1123 Vadeli Kontratı



Kasım vadeli YKBNK pay sözleşmesi dün 16,87 TL ile 18,00 TL seviyeleri arasında dalgalanarak günü yüzde 1,18'lik düşüşle 17,57 TL uzlaşma fiyatından tamamladı. Dün günün büyük çoğunluğunda satış baskısı etkili olurken, son saatte gelen alımlar ile birlikte kayıpların büyük kısmının telafi edildiğini gördük. Teknik görünümde sözleşmede 17,74 TL ve 18,00 TL seviyeleri bugün itibarıyla direnç noktaları olarak izlenebilir. Olası yükseliş hareketlerinin 18,00 TL üzerinde kalıcılık sağlaması durumunda 18,20 TL seviyesi gündeme gelebilir. Sözleşmede görülen toparlanma hareketi yerini tekrardan düşüş eğilimlerine bırakması durumunda 17,50 TL seviyesi destek noktası olarak takip edilebilir. Bu seviye altındaki kalıcı fiyat hareketlerinde 17,28 TL - 17,12 TL ve 16,87 TL seviyeleri destek noktaları olarak izlenebilir. Çift yönlü fiyatlamaların gün altı periyotlarda sertleştiği sözleşmede yatırımcıların aktif stop loss stratejisine bağlı kalmaları önem arz etmektedir.

F_ODAS1123 Vadeli Kontratı



Kasım vadeli ODAS pay sözleşmesi dün 11,33 TL ile 12,48 TL seviyeleri arasında dalgalanarak günü yüzde 3,18'lik düşüşle 11,87 TL uzlaşma fiyatından tamamladı. Dün sert satıcı seyrilerin takip edildiği sözleşmede gün sonuna doğru endeks tarafında gelen alımlara paralel sözleşmede de alım hareketleri görülse de kayıpların bir kısmının telafi edildiği görüldü. Son iki işlem gününde satıcı seyrilerin ağırlık kazandığı sözleşmede teknik görünümde 11,80 TL seviyesi altındaki kalıcı fiyat hareketlerinde 11,50 TL ve 11,33 TL seviyeleri destek noktaları olarak takip edilebilir. Yukarı tarafta ise 12,20 TL seviyesi destek noktası olarak izlenebilir. Bu seviye üzerindeki kalıcı fiyat hareketlerinde 12,35 TL ve 12,48 TL seviyeleri direnç noktaları olarak gündeme gelebilir. Sözleşmede volatilitenin yüksek seyretilmekte olup, yatırımcıların aktif bir stop loss stratejisine bağlı kalmalarının önem arz ettiğini değerlendiriyoruz.

Dayanak Varlıkların Teknik Gösterge Görünümleri

20 Gün Ortalama/Fiyat Kesişmesi (YUKARI)

EUR/USD

Güç Göstergeleri Olumlu

RSI ve Momentum göstergelerine göre olumlu olanlar

50 Gün Ortalama/Fiyat Kesişmesi (YUKARI)

AEFES

MACD

YKBNK	GÜÇLÜ SAT
AEFES	ZAYIF AL
TUPRS	ZAYIF AL

20/50 Gün Ortalama Kesişmesi (YUKARI)

Bu şartları sağlayan dayanak varlık bulunmamaktadır.

Para Girişi Olan Dayanak Varlıklar

	Kapanış	İşlem Hacmi (Mln TL)
TUPRS	145.00	6,770.43676
KOZAA	53.05	1,105.39720
MGROS	349.00	623.03288

Yüksek Hacimliler

	İşlem Hacmi (Mln TL)
XU030	62,789.12
XSD25	41,187.38
X10XB	33,155.00
XLBNK	11,268.81
THYAO	9,889.33

20 Gün Ortalama/Fiyat Kesişmesi (AŞAĞI)

ASTOR

Güç Göstergeleri Zayıf

KOZAA
TKFEN
KOZAL
ARCLK
EKGYO

RSI ve Momentum göstergelerine göre zayıf olanlar

50 Gün Ortalama/Fiyat Kesişmesi (AŞAĞI)

ISGYO
DOHOL
ASTOR

Göstergeleri Dipte Olanlar

TAVHL
ISCTR
ISGYO
HEKTS
ECILC

CCI, RSI, Stochastics, Williams' %R , MFI ve DX göstergelerinin ortalaması en düşük olanlar

20/50 Gün Ortalama Kesişmesi (AŞAĞI)

KRDM
GARAN

Para Çıkışı Olan Dayanak Varlıklar

	Kapanış	İşlem Hacmi (Mln TL)
Bu şartları sağlayan dayanak varlık bulunmamaktadır.		

Dayanak Varlıkların Teknik Gösterge Konumları

Kod	5 Günlük H.O	10 Günlük H.O	20 Günlük H.O	50 Günlük H.O	RSI	StochS	MACD	CCI
AEFES	ALIM	ALIM	SATIM	ALIM	ALIM	ALIM	ALIM	ALIM
AKBNK	SATIM	SATIM	SATIM	SATIM	SATIM	ALIM	SATIM	SATIM
AKSEN	SATIM	SATIM	SATIM	SATIM	ALIM	SATIM	SATIM	ALIM
ALARK	SATIM	SATIM	SATIM	SATIM	SATIM	ALIM	SATIM	ALIM
ARCLK	SATIM	SATIM	SATIM	SATIM	SATIM	SATIM	SATIM	ALIM
ASELS	ALIM	ALIM	ALIM	ALIM	ALIM	ALIM	SATIM	ALIM
ASTOR	SATIM	SATIM	SATIM	SATIM	SATIM	ALIM	ALIM	SATIM
BIMAS	SATIM	SATIM	SATIM	SATIM	SATIM	SATIM	SATIM	ALIM
CNH/TRY	ALIM	ALIM	ALIM	ALIM	ALIM	SATIM	ALIM	ALIM
DOHOL	SATIM	SATIM	SATIM	SATIM	SATIM	ALIM	SATIM	SATIM
ECILC	SATIM	SATIM	SATIM	SATIM	SATIM	ALIM	SATIM	ALIM
EKGYO	SATIM	SATIM	SATIM	SATIM	SATIM	ALIM	SATIM	SATIM
ENJSA	SATIM	SATIM	SATIM	SATIM	SATIM	ALIM	SATIM	SATIM
ENKAI	SATIM	SATIM	SATIM	SATIM	SATIM	ALIM	SATIM	SATIM
EREGL	SATIM	SATIM	SATIM	SATIM	SATIM	ALIM	SATIM	SATIM
EUR/TRY	ALIM	ALIM	ALIM	ALIM	SATIM	SATIM	ALIM	SATIM
EUR/USD	SATIM	SATIM	SATIM	SATIM	SATIM	SATIM	ALIM	SATIM
FROTO	SATIM	SATIM	SATIM	SATIM	SATIM	ALIM	SATIM	SATIM
GARAN	SATIM	SATIM	SATIM	SATIM	SATIM	ALIM	SATIM	SATIM
GBP/USD	SATIM	SATIM	SATIM	SATIM	ALIM	SATIM	ALIM	ALIM
GUBRF	SATIM	SATIM	SATIM	SATIM	SATIM	SATIM	SATIM	SATIM
HALKB	SATIM	SATIM	SATIM	SATIM	SATIM	ALIM	SATIM	SATIM
HEKTS	SATIM	SATIM	SATIM	SATIM	SATIM	ALIM	SATIM	SATIM
ISCTR	SATIM	SATIM	SATIM	SATIM	SATIM	ALIM	SATIM	SATIM
ISGYO	SATIM	SATIM	SATIM	SATIM	SATIM	ALIM	SATIM	SATIM
KARSN	SATIM	SATIM	SATIM	SATIM	SATIM	ALIM	SATIM	SATIM
KCHOL	ALIM	SATIM	SATIM	SATIM	ALIM	ALIM	SATIM	ALIM
KONTR	SATIM	SATIM	SATIM	SATIM	SATIM	ALIM	SATIM	SATIM
KOZAA	SATIM	SATIM	SATIM	SATIM	SATIM	ALIM	SATIM	ALIM
KOZAL	SATIM	SATIM	SATIM	SATIM	SATIM	ALIM	SATIM	ALIM
KRDMD	SATIM	SATIM	SATIM	SATIM	ALIM	SATIM	SATIM	ALIM
MGROS	ALIM	SATIM	SATIM	SATIM	ALIM	SATIM	SATIM	ALIM
ODAS	SATIM	SATIM	SATIM	SATIM	SATIM	ALIM	SATIM	SATIM
OYAKC	ALIM	ALIM	SATIM	ALIM	ALIM	SATIM	SATIM	ALIM
PETKM	SATIM	SATIM	SATIM	SATIM	SATIM	ALIM	SATIM	SATIM
PGSUS	SATIM	SATIM	SATIM	SATIM	SATIM	ALIM	ALIM	SATIM
RUB/TRY	ALIM	ALIM	ALIM	ALIM	ALIM	SATIM	ALIM	ALIM
SAHOL	SATIM	SATIM	SATIM	SATIM	SATIM	ALIM	SATIM	SATIM
SASA	ALIM	ALIM	SATIM	SATIM	ALIM	SATIM	ALIM	ALIM
SISE	SATIM	SATIM	SATIM	SATIM	SATIM	ALIM	SATIM	SATIM
SKBNK	SATIM	ALIM	ALIM	ALIM	SATIM	ALIM	SATIM	ALIM
SOKM	ALIM	SATIM	SATIM	ALIM	ALIM	SATIM	SATIM	ALIM
TAVHL	SATIM	SATIM	SATIM	SATIM	SATIM	ALIM	SATIM	SATIM
TCELL	SATIM	SATIM	SATIM	SATIM	ALIM	ALIM	SATIM	ALIM
THYAO	ALIM	ALIM	SATIM	SATIM	ALIM	SATIM	ALIM	ALIM
TKFEN	SATIM	SATIM	SATIM	SATIM	SATIM	ALIM	SATIM	SATIM
TOASO	SATIM	SATIM	SATIM	SATIM	SATIM	ALIM	SATIM	ALIM
TSKB	SATIM	SATIM	SATIM	SATIM	SATIM	ALIM	SATIM	SATIM
TTKOM	SATIM	SATIM	SATIM	SATIM	SATIM	ALIM	SATIM	SATIM
TUPRS	ALIM	ALIM	ALIM	ALIM	ALIM	SATIM	ALIM	ALIM
USD/TRY	ALIM	ALIM	ALIM	ALIM	ALIM	SATIM	ALIM	ALIM
VAKBN	SATIM	SATIM	SATIM	ALIM	SATIM	ALIM	SATIM	SATIM
VESTL	SATIM	SATIM	SATIM	SATIM	SATIM	ALIM	SATIM	SATIM
X10XB	ALIM	SATIM	SATIM	SATIM	ALIM	SATIM	SATIM	ALIM
XAU/TRY	ALIM	ALIM	ALIM	ALIM	SATIM	SATIM	ALIM	ALIM
XAU/USD	SATIM	ALIM	ALIM	ALIM	SATIM	ALIM	ALIM	SATIM
XLBNK	SATIM	SATIM	SATIM	SATIM	SATIM	ALIM	SATIM	SATIM
XSD25	SATIM	SATIM	SATIM	SATIM	SATIM	ALIM	SATIM	SATIM
XU030	SATIM	SATIM	SATIM	SATIM	SATIM	ALIM	SATIM	SATIM
YKBNK	SATIM	SATIM	SATIM	SATIM	SATIM	ALIM	SATIM	SATIM

Kod	Destek 3	Destek 2	Destek 1	Kapanış	Pivot	Direnç 1	Direnç 2	Direnç 3
	DESTEKLER				DİRENÇLER			
F_AEFES1123	98.79	100.58	103.16	105.74	104.95	107.53	109.32	111.90
F_AEFES1223	104.05	105.36	107.49	109.63	108.80	110.93	112.24	114.37
F_AKBNK1123	27.46	28.19	29.35	30.50	30.08	31.24	31.97	33.13
F_AKBNK1223	28.35	29.14	30.26	31.39	31.05	32.17	32.96	34.08
F_AKSEN1123	33.65	34.19	35.02	35.85	35.56	36.39	36.93	37.76
F_AKSEN1223	34.99	35.49	36.24	36.98	36.74	37.49	37.99	38.74
F_ALARK1123	96.90	99.17	102.08	105.00	104.35	107.26	109.53	112.44
F_ALARK1223	100.21	102.59	105.24	107.90	107.62	110.27	112.65	115.30
F_ARCLK1123	133.39	135.44	137.86	140.29	139.91	142.33	144.38	146.80
F_ARCLK1223	136.64	138.73	141.81	144.90	143.90	146.98	149.07	152.15
F_ASELS1123	39.05	40.09	41.37	42.65	42.41	43.69	44.73	46.01
F_ASELS1223	40.35	41.39	42.60	43.80	43.64	44.85	45.89	47.10
F_ASTOR1123	107.90	113.44	118.93	124.43	124.47	129.96	135.50	140.99
F_ASTOR1223	111.21	117.26	122.50	127.75	128.55	133.79	139.84	145.08
F_BIMAS1123	268.86	272.40	277.91	283.42	281.45	286.96	290.50	296.01
F_BIMAS1223	273.29	277.59	283.29	288.98	287.59	293.29	297.59	303.29
F_CNHTRY1123	3.94	3.94	3.94	3.94	3.94	3.94	3.94	3.94
F_CNHTRY1223	4.07	4.07	4.07	4.07	4.07	4.07	4.07	4.07
F_DOHOL1123	12.71	13.13	13.52	13.90	13.94	14.33	14.75	15.14
F_DOHOL1223	13.63	13.85	14.13	14.42	14.35	14.63	14.85	15.13
F_ECILC1123	42.89	43.70	44.94	46.19	45.75	46.99	47.80	49.04
F_ECILC1223	44.95	45.53	46.65	47.78	47.23	48.35	48.93	50.05
F_EKGYO1123	6.00	6.23	6.45	6.68	6.68	6.90	7.13	7.35
F_EKGYO1223	6.18	6.42	6.66	6.90	6.90	7.14	7.38	7.62
F_ENJSA1123	45.41	46.92	48.22	49.52	49.73	51.03	52.54	53.84
F_ENJSA1223	47.85	49.06	50.14	51.23	51.35	52.43	53.64	54.72
F_ENKAI1123	27.10	28.14	29.01	29.88	30.05	30.92	31.96	32.83
F_ENKAI1223	27.86	29.05	29.92	30.79	31.11	31.98	33.17	34.04
F_EREGL1123	35.08	36.21	37.25	38.30	38.38	39.42	40.55	41.59
F_EREGL1223	35.39	37.00	38.25	39.51	39.86	41.11	42.72	43.97
F_EURTRY1123	30.29	30.37	30.49	30.61	30.58	30.69	30.78	30.89
F_EURTRY1223	31.22	31.31	31.40	31.49	31.49	31.58	31.67	31.76
F_EURUSD1123	1.05	1.05	1.06	1.06	1.06	1.06	1.06	1.07
F_EURUSD1223	1.05	1.05	1.06	1.06	1.06	1.06	1.06	1.07
F_FROTO1123	765.20	779.15	796.50	813.85	810.45	827.80	841.75	859.10
F_FROTO1223	785.14	802.93	821.49	840.04	839.28	857.84	875.63	894.19
F_GARAN1123	43.71	45.08	46.64	48.20	48.01	49.57	50.94	52.50
F_GARAN1223	45.05	46.51	48.09	49.68	49.55	51.13	52.59	54.17
F_GBPUSD1123	1.21	1.21	1.21	1.22	1.21	1.22	1.22	1.22
F_GBPUSD1223	1.20	1.21	1.21	1.22	1.22	1.22	1.22	1.23
F_GUBRF1123	310.20	319.17	332.86	346.56	341.83	355.52	364.49	378.18
F_GUBRF1223	323.99	332.50	344.48	356.47	352.99	364.97	373.48	385.46
F_HALKB1123	12.18	12.60	13.04	13.47	13.46	13.90	14.32	14.76
F_HALKB1223	11.84	12.67	13.30	13.93	14.13	14.76	15.59	16.22
F_HEKTS1123	20.19	20.80	21.57	22.33	22.18	22.95	23.56	24.33
F_HEKTS1223	20.49	21.35	22.21	23.08	23.07	23.93	24.79	25.65
F_ISCTR1123	19.12	19.79	20.54	21.28	21.21	21.96	22.63	23.38
F_ISCTR1223	18.58	19.86	20.94	22.02	22.22	23.30	24.58	25.66
F_ISGYO1123	19.66	20.39	21.17	21.95	21.90	22.68	23.41	24.19
F_ISGYO1223	19.93	20.86	21.75	22.63	22.68	23.57	24.50	25.39
F_KARSN1123	8.86	9.14	9.45	9.76	9.73	10.04	10.32	10.63
F_KARSN1223	9.12	9.50	9.80	10.11	10.18	10.48	10.86	11.16
F_KCHOL1123	133.33	135.66	139.78	143.89	142.11	146.23	148.56	152.68
F_KCHOL1223	138.60	140.63	144.67	148.72	146.70	150.74	152.77	156.81
F_KONTR1123	227.77	238.44	248.77	259.11	259.44	269.77	280.44	290.77
F_KONTR1223	230.53	245.23	256.11	267.00	270.81	281.69	296.39	307.27
F_KOZAA1123	48.26	49.96	52.15	54.33	53.85	56.04	57.74	59.93
F_KOZAA1223	49.59	51.60	53.90	56.20	55.91	58.21	60.22	62.52
F_KOZAL1123	20.96	21.48	22.15	22.83	22.67	23.34	23.86	24.53
F_KOZAL1223	19.16	20.94	22.24	23.55	24.02	25.32	27.10	28.40
F_KRDMD1123	23.86	24.32	25.05	25.78	25.51	26.24	26.70	27.43
F_KRDMD1223	23.91	24.76	25.67	26.57	26.52	27.43	28.28	29.19
F_MGROS1123	334.40	340.17	350.05	359.92	355.82	365.70	371.47	381.35
F_MGROS1223	348.57	353.47	362.06	370.64	366.96	375.55	380.45	389.04
F_ODAS1123	10.14	10.74	11.29	11.85	11.89	12.44	13.04	13.59
F_ODAS1223	10.58	11.18	11.72	12.27	12.32	12.86	13.46	14.00

Kod	Destek 3	Destek 2	Destek 1	Kapanış	Pivot	Direnç 1	Direnç 2	Direnç 3
DESTEKLER				DİRENÇLER				
F_OYAKC1123	63.32	66.10	69.47	72.85	72.25	75.62	78.40	81.77
F_OYAKC1223	66.27	68.88	72.28	75.67	74.89	78.29	80.90	84.30
F_PETKM1123	17.41	18.21	19.05	19.88	19.85	20.69	21.49	22.33
F_PETKM1223	17.91	18.82	19.65	20.47	20.56	21.39	22.30	23.13
F_PGSUS1123	666.59	686.08	708.03	729.99	727.52	749.47	768.96	790.91
F_PGSUS1223	691.21	710.61	729.63	748.66	749.03	768.05	787.45	806.47
F_RUBTRY1223	0.25	0.28	0.29	0.30	0.31	0.32	0.35	0.36
F_SAHOL1123	51.70	52.62	54.08	55.55	55.00	56.46	57.38	58.84
F_SAHOL1223	47.01	51.20	54.18	57.15	58.37	61.35	65.54	68.52
F_SASA1123	41.73	42.39	43.59	44.80	44.25	45.45	46.11	47.31
F_SASA1223	42.88	43.59	44.78	45.97	45.49	46.68	47.39	48.58
F_SISE1123	45.56	46.52	47.65	48.79	48.61	49.74	50.70	51.83
F_SISE1223	44.85	47.00	48.67	50.35	50.82	52.49	54.64	56.31
F_SKBNK1123	6.23	6.38	6.58	6.78	6.73	6.93	7.08	7.28
F_SKBNK1223	6.38	6.57	6.77	6.98	6.96	7.16	7.35	7.55
F_SOKM1123	58.94	59.92	61.61	63.29	62.59	64.28	65.26	66.95
F_SOKM1223	61.01	62.01	63.51	65.02	64.51	66.01	67.01	68.51
F_TAVHL1123	106.33	110.00	112.67	115.35	116.34	119.01	122.68	125.35
F_TAVHL1223	110.92	114.39	116.69	119.00	120.16	122.46	125.93	128.23
F_TCELL1123	47.73	48.50	49.61	50.71	50.38	51.49	52.26	53.37
F_TCELL1223	48.61	49.26	50.30	51.35	50.95	51.99	52.64	53.68
F_THYAO1123	205.29	211.19	218.04	224.90	223.94	230.79	236.69	243.54
F_THYAO1223	202.50	213.47	222.77	232.08	233.74	243.04	254.01	263.31
F_TKFEN1123	38.53	39.53	40.52	41.50	41.52	42.51	43.51	44.50
F_TKFEN1223	37.38	39.67	41.39	43.10	43.68	45.40	47.69	49.41
F_TOASO1123	233.80	237.96	243.77	249.57	247.93	253.74	257.90	263.71
F_TOASO1223	241.36	245.09	251.06	257.03	254.79	260.76	264.49	270.46
F_TSKB1123	6.10	6.35	6.58	6.80	6.83	7.06	7.31	7.54
F_TSKB1223	6.14	6.49	6.77	7.05	7.12	7.40	7.75	8.03
F_TTKOM1123	18.66	19.02	19.47	19.92	19.83	20.28	20.64	21.09
F_TTKOM1223	19.25	19.64	20.14	20.63	20.53	21.03	21.42	21.92
F_TUPRS1123	139.02	141.51	145.01	148.51	147.50	151.00	153.49	156.99
F_TUPRS1223	143.97	146.37	149.80	153.23	152.20	155.63	158.03	161.46
F_USDTRY1123	28.82	28.86	28.92	28.98	28.95	29.01	29.05	29.11
F_USDTRY1223	29.60	29.65	29.68	29.72	29.73	29.76	29.81	29.85
F_VAKBN1123	14.94	15.48	16.12	16.75	16.66	17.30	17.84	18.48
F_VAKBN1223	15.24	15.90	16.58	17.25	17.24	17.92	18.58	19.26
F_VESTL1123	57.33	59.07	60.76	62.45	62.50	64.19	65.93	67.62
F_VESTL1223	58.67	60.83	62.53	64.22	64.69	66.39	68.55	70.25
F_X10XB0224	10,680.00	10,827.50	10,905.00	10,982.50	11,052.50	11,130.00	11,277.50	11,355.00
F_X10XB1223	9,931.08	10,036.42	10,244.58	10,452.75	10,349.92	10,558.08	10,663.42	10,871.58
F_XAUTRYM0224	2,022.66	2,031.39	2,038.93	2,046.47	2,047.66	2,055.20	2,063.93	2,071.47
F_XAUTRYM1223	1,903.33	1,907.67	1,916.33	1,925.00	1,920.67	1,929.33	1,933.67	1,942.33
F_XAUUSD0224	1,990.77	2,001.38	2,010.77	2,020.15	2,021.38	2,030.77	2,041.38	2,050.77
F_XAUUSD1223	1,963.03	1,977.12	1,987.78	1,998.45	2,001.87	2,012.53	2,026.62	2,037.28
F_XLBNK0224	7,079.33	7,214.67	7,404.83	7,595.00	7,540.17	7,730.33	7,865.67	8,055.83
F_XLBNK1223	6,620.00	6,770.00	6,985.00	7,200.00	7,135.00	7,350.00	7,500.00	7,715.00
F_XSD251223	9,750.00	9,750.00	9,750.00	9,750.00	9,750.00	9,750.00	9,750.00	9,750.00
F_XU0300224	8,235.50	8,391.00	8,608.00	8,825.00	8,763.50	8,980.50	9,136.00	9,353.00
F_XU0301223	7,683.50	7,839.00	8,064.50	8,290.00	8,220.00	8,445.50	8,601.00	8,826.50
F_YKBNK1123	15.84	16.35	16.97	17.58	17.48	18.10	18.61	19.23
F_YKBNK1223	15.62	16.55	17.34	18.13	18.27	19.06	19.99	20.78

Sözleşme Kodu	Vade Ayı	Uzlaşma Fiyatı	Önceki Uzlaşma Fiyatı	Değişim	Değişim Puan	Gün İçi Yüksek	Gün İçi Düşük	İşlem Miktarı	İşlem Hacim	Açık Pozisyon	Açık Pozisyon Değişimi	Vadeye Kalan Gün Sayısı	Takasbank Başlangıç Teminatı %
ENDEKS KONTRATLARI													
F_XU0300224	29.02.2024	8,778.25	8,801.25	-0.26 %	-23.00	8,919.00	8,546.50	1,490.00	130,058,055.00	743.00	58.00	120	16
F_XU0300424	30.04.2024	9,198.50	0.00		9,198.50	9,340.00	9,012.00	185.00	16,964,577.50	139.00	139.00	181	16
F_XU0301223	29.12.2023	8,251.00	8,262.50	-0.14 %	-11.50	8,375.50	7,994.50	299,612.00	24,524,832,022.50	278,096.00	12,757.00	58	16
DÖVİZ KONTRATLARI													
F_CNHTRY1123	30.11.2023	3.9410	0.0000		3.94	3.9410	3.9410	3	118,230	3	3	29	14
F_CNHTRY1223	29.12.2023	4.0664	4.0683	-0.05 %	0.00	4.0664	4.0664	2	81,328	1	-2	58	14
F_EURTRY1123	30.11.2023	30.6243	30.6491	-0.08 %	-0.02	30.6606	30.4599	359	10,977,039	11,640	-30	29	15
F_EURTRY1223	29.12.2023	31.4914	31.7020	-0.66 %	-0.21	31.5821	31.4000	493	15,507,147	15,926	177	58	15
F_EURUSD1123	30.11.2023	1.0585	1.0618	-0.31 %	0.00	1.0601	1.0550	17,499	522,927,798	42,897	8,070	29	4
F_EURUSD1223	29.12.2023	1.0599	1.0627	-0.26 %	0.00	1.0615	1.0565	1,025	30,653,320	10,974	312	58	4
F_GBPUSD1123	30.11.2023	1.2155	1.2162	-0.06 %	0.00	1.2162	1.2120	43	1,475,080	97	-10	29	5
F_GBPUSD1223	29.12.2023	1.2195	1.2180	0.12 %	0.00	1.2200	1.2110	413	14,214,488	389	349	58	5
F_RUBTRY1123	30.11.2023	0.0000	0.0000		0.00	0.0000	0.0000					29	21
F_RUBTRY1223	29.12.2023	0.3140	0.3140	0.00 %	0.00	0.3369	0.3000	3	94,190	0	0	58	21
F_USDTRY1123	30.11.2023	28.9791	28.8966	0.29 %	0.08	28.9898	28.8947	63,632	1,842,257,296	1,056,551	-22,266	29	14
F_USDTRY1223	29.12.2023	29.7134	29.6896	0.08 %	0.02	29.7747	29.6924	30,797	915,127,508	864,742	13,448	58	14
F_P_USDTRY1123	30.11.2023	0.0000	0.0000		0.00	0.0000	0.0000					29	14
F_P_USDTRY1223	29.12.2023	0.0000	0.0000		0.00	0.0000	0.0000					58	14
KIYMETLİ MADEN KONTRATLARI													
F_XAUTRYM0224	29.02.2024	2,047.500	2,066.990	-0.94 %	-19.49	2,056.390	2,040.120	10,682	21,877,275	71,141	-1,108	120	14
F_XAUTRYM1223	29.12.2023	1,922.690	1,935.270	-0.65 %	-12.58	1,925.000	1,912.000	139,904	268,374,572	1,056,663	17,372	58	14
F_XAUUSD0224	29.02.2024	2,026.000	2,043.300	-0.85 %	-17.30	2,032.000	2,012.000	1,421	81,177,133	2,349	393	120	8
F_XAUUSD1223	29.12.2023	2,006.800	2,020.100	-0.66 %	-13.30	2,015.950	1,991.200	16,706	944,756,738	33,044	146	58	8
PAY VADELİ													
F_AEFES1123	30.11.2023	106.150	103.520	2.54 %	2.63	106.740	102.370	9,269	97,098,119	9,145	429	29	16
F_AEFES1223	29.12.2023	109.540	107.790	1.62 %	1.75	110.100	106.660	417	4,524,082	240	64	58	16
F_AKBNK1123	30.11.2023	30.510	30.390	0.39 %	0.12	30.820	28.930	313,586	941,322,234	524,051	-20,846	29	17
F_AKBNK1223	29.12.2023	31.510	31.510	0.00 %	0.00	31.830	29.920	3,789	11,704,856	2,118	993	58	17
F_AKSEN1123	30.11.2023	35.920	35.420	1.41 %	0.50	36.100	34.730	11,180	39,565,704	31,771	-682	29	15
F_AKSEN1223	29.12.2023	36.510	37.120	-1.64 %	-0.61	37.250	36.000	332	1,212,691	811	149	58	15
F_ALARK1123	30.11.2023	104.660	104.640	0.02 %	0.02	106.610	101.430	14,488	150,352,103	32,930	1,077	29	15
F_ALARK1223	29.12.2023	108.460	108.460	0.00 %	0.00	109.990	104.960	278	2,979,105	431	19	58	15
F_ARCLK1123	30.11.2023	140.640	140.060	0.41 %	0.58	141.950	137.480	9,086	126,799,744	15,668	-73	29	16
F_ARCLK1223	29.12.2023	145.240	146.270	-0.70 %	-1.03	145.980	140.810	277	3,969,160	331	120	58	16
F_ASELS1123	30.11.2023	42.460	42.560	-0.23 %	-0.10	43.450	41.130	76,235	321,049,677	103,130	67	29	16
F_ASELS1223	29.12.2023	43.850	44.340	-1.11 %	-0.49	44.690	42.440	967	4,188,962	951	333	58	16
F_ASTOR1123	30.11.2023	123.950	128.140	-3.27 %	-4.19	130.000	118.970	31,260	384,747,004	21,830	2,103	29	19
F_ASTOR1223	29.12.2023	127.840	132.770	-3.71 %	-4.93	134.590	123.300	1,510	19,206,232	1,148	64	58	19
F_BIMAS1123	30.11.2023	282.410	280.320	0.75 %	2.09	284.990	275.940	14,860	417,872,315	22,195	780	29	16
F_BIMAS1223	29.12.2023	288.980	289.170	-0.07 %	-0.19	291.900	281.900	330	9,476,459	304	116	58	16
F_DOHOL1123	30.11.2023	13.940	14.180	-1.69 %	-0.24	14.370	13.560	234,409	326,345,937	338,018	8,772	29	16
F_DOHOL1223	29.12.2023	14.420	14.740	-2.17 %	-0.32	14.560	14.060	1,386	2,000,492	2,287	368	58	16
F_ECILC1123	30.11.2023	46.340	45.270	2.36 %	1.07	46.550	44.500	23,316	105,554,204	8,278	-374	29	17
F_ECILC1223	29.12.2023	47.150	48.370	-2.52 %	-1.22	47.800	46.100	193	902,519	262	51	58	17
F_EKGYO1123	30.11.2023	6.700	6.780	-1.18 %	-0.08	6.900	6.450	723,808	479,473,986	898,331	-54,054	29	17
F_EKGYO1223	29.12.2023	6.900	7.030	-1.85 %	-0.13	7.140	6.660	13,288	9,059,335	9,952	4,811	58	17
F_ENJSA1123	30.11.2023	49.600	50.390	-1.57 %	-0.79	51.240	48.430	22,312	110,240,060	53,470	-1,757	29	16
F_ENJSA1223	29.12.2023	51.250	52.690	-2.73 %	-1.44	52.550	50.260	466	2,388,600	1,125	192	58	16
F_ENKAI1123	30.11.2023	29.870	30.390	-1.71 %	-0.52	31.090	29.180	30,505	91,837,480	64,654	4,170	29	17
F_ENKAI1223	29.12.2023	30.710	31.440	-2.32 %	-0.73	32.300	30.240	937	2,903,258	1,329	239	58	17
F_EREGL1123	30.11.2023	38.240	39.040	-2.05 %	-0.80	39.500	37.330	140,799	538,146,620	359,724	-16,769	29	17
F_EREGL1223	29.12.2023	39.620	40.460	-2.08 %	-0.84	41.460	38.600	3,219	12,757,583	3,374	355	58	17
F_FROTO1123	30.11.2023	815.440	814.970	0.06 %	0.47	824.400	793.100	4,583	370,770,949	4,034	23	29	16
F_FROTO1223	29.12.2023	840.430	850.870	-1.23 %	-10.44	857.080	820.730	169	14,193,330	180	50	58	16
F_GARAN1123	30.11.2023	48.150	48.710	-1.15 %	-0.56	49.380	46.450	116,464	558,752,466	137,420	3,167	29	17
F_GARAN1223	29.12.2023	49.610	50.650	-2.05 %	-1.04	51.000	47.960	2,732	13,533,210	1,073	230	58	17
F_GUBRF1123	30.11.2023	344.160	346.500	-0.68 %	-2.34	350.790	328.130	29,201	986,857,345	141,798	3,138	29	18
F_GUBRF1223	29.12.2023	352.040	351.370	0.19 %	0.67	361.490	341.000	256	8,978,110	3,919	90	58	18
F_HALKB1123	30.11.2023	13.480	13.680	-1.46 %	-0.20	13.890	13.030	83,665	112,111,284	142,348	-2,134	29	19
F_HALKB1223	29.12.2023	13.940	14.180	-1.69 %	-0.24	14.960	13.500	1,206	1,677,559	2,840	72	58	19
F_HEKTS1123	30.11.2023	22.170	22.490	-1.42 %	-0.32	22.800	21.420	58,380	128,832,758	83,306	6,444	29	20
F_HEKTS1223	29.12.2023	22.930	23.390	-1.97 %	-0.46	23.920	22.200	1,132	2,579,568	2,444	334	58	20
F_ISCTR1123	30.11.2023	21.280	21.630	-1.62 %	-0.35	21.890	20.470	389,499	828,588,388	652,775	-3,912	29	17
F_ISCTR1223	29.12.2023	21.950	22.480	-2.36 %	-0.53	23.500	21.140	8,792	19,360,119	6,600	4,468	58	17
F_ISGYO1123	30.11.2023	21.940	22.390	-2.01 %	-0.45	22.630	21.120	45,128	98,472,251	169,056	-2,694	29	19
F_ISGYO1223	29.12.2023	22.450	23.050	-2.60 %	-0.60	23.620	21.800	161	360,035	1,245	4	58	19

Sözleşme Kodu	Vade Ayı	Uzlaşma Fiyatı	Önceki Uzlaşma Fiyatı	Değişim	Değişim Puan	Gün İçi Yüksek	Gün İçi Düşük	İşlem Miktarı	İşlem Hacim	Açık Pozisyon	Açık Pozisyon Değişimi	Vadeye Kalan Gün Sayısı	Takasbank Başlangıç Teminatı %
PAY VADELİ													
F_KARSN1123	30.11.2023	9.770	9.840	-0.71 %	-0.07	10.010	9.420	38,341	37,276,332	56,383	1,304	29	17
F_KARSN1223	29.12.2023	9.920	10.190	-2.65 %	-0.27	10.550	9.870	555	556,933	1,800	184	58	17
F_KCHOL1123	30.11.2023	144.070	139.900	2.98 %	4.17	144.450	138.000	37,598	530,118,436	82,100	676	29	16
F_KCHOL1223	29.12.2023	148.160	145.530	1.81 %	2.63	148.720	142.650	591	8,581,847	639	82	58	16
F_KONTR1123	30.11.2023	260.240	263.440	-1.21 %	-3.20	270.100	249.100	4,938	128,328,128	3,397	471	29	19
F_KONTR1223	29.12.2023	264.690	275.370	-3.88 %	-10.68	285.500	259.920	119	3,214,289	166	56	58	19
F_KOZAA1123	30.11.2023	54.330	54.510	-0.33 %	-0.18	55.560	51.670	51,452	276,341,728	102,345	1,814	29	16
F_KOZAA1223	29.12.2023	56.160	57.530	-2.38 %	-1.37	57.920	53.610	434	2,412,383	3,470	153	58	16
F_KOZAL1123	30.11.2023	22.780	22.690	0.40 %	0.09	23.180	21.990	110,964	249,769,590	158,439	-703	29	18
F_KOZAL1223	29.12.2023	23.540	23.550	-0.04 %	-0.01	25.790	22.710	1,458	3,402,296	2,812	711	58	18
F_KRDMD1123	30.11.2023	25.730	25.600	0.51 %	0.13	25.970	24.780	159,117	403,557,705	248,842	8,380	29	18
F_KRDMD1223	29.12.2023	26.480	26.460	0.08 %	0.02	27.380	25.620	1,060	2,779,950	1,796	111	58	18
F_MGROS1123	30.11.2023	359.710	349.460	2.93 %	10.25	361.600	345.950	3,131	110,675,221	4,731	302	29	17
F_MGROS1223	29.12.2023	371.460	364.410	1.93 %	7.05	371.870	358.380	164	5,961,033	326	45	58	17
F_ODAS1123	30.11.2023	11.870	12.260	-3.18 %	-0.39	12.480	11.330	863,792	1,024,380,580	815,568	23,335	29	18
F_ODAS1223	29.12.2023	12.350	12.700	-2.76 %	-0.35	12.910	11.770	4,935	6,062,488	4,911	1,232	58	18
F_OYAKC1123	30.11.2023	72.920	73.310	-0.53 %	-0.39	75.020	68.870	37,764	270,471,073	39,827	2,536	29	18
F_OYAKC1223	29.12.2023	75.480	75.970	-0.64 %	-0.49	77.510	71.500	3,328	24,310,711	2,875	1,882	58	18
F_PETKM1123	30.11.2023	19.770	20.410	-3.14 %	-0.64	20.660	19.020	327,904	645,958,817	385,445	-19,015	29	16
F_PETKM1223	29.12.2023	20.440	20.980	-2.57 %	-0.54	21.480	19.740	6,964	14,068,075	7,514	1,997	58	16
F_PGSUS1123	30.11.2023	726.480	729.040	-0.35 %	-2.56	747.000	705.560	4,246	306,677,941	6,145	-10	29	17
F_PGSUS1223	29.12.2023	748.490	763.200	-1.93 %	-14.71	768.420	730.000	87	6,492,174	102	27	58	17
F_SAHOL1123	30.11.2023	55.450	55.230	0.40 %	0.22	55.910	53.530	68,788	377,320,031	220,332	-60	29	15
F_SAHOL1223	29.12.2023	57.180	57.350	-0.30 %	-0.17	62.570	55.400	886	5,028,102	1,033	255	58	15
F_SASA1123	30.11.2023	44.770	43.440	3.06 %	1.33	44.900	43.040	79,392	348,624,120	78,601	15,643	29	17
F_SASA1223	29.12.2023	45.930	45.100	1.84 %	0.83	46.200	44.300	2,192	9,854,492	1,551	587	58	17
F_SISE1123	30.11.2023	48.740	48.840	-0.20 %	-0.10	49.560	47.470	72,358	351,903,341	123,291	-2,719	29	17
F_SISE1223	29.12.2023	50.340	50.760	-0.83 %	-0.42	52.960	49.140	1,572	7,880,903	2,459	348	58	17
F_SKBK1123	30.11.2023	6.780	6.850	-1.02 %	-0.07	6.880	6.530	538,717	360,118,825	826,797	2,436	29	20
F_SKBK1223	29.12.2023	7.040	7.060	-0.28 %	-0.02	7.140	6.750	4,052	2,808,460	3,167	-124	58	20
F_SOKM1123	30.11.2023	63.370	61.730	2.66 %	1.64	63.580	60.910	21,358	132,531,977	38,605	-1,256	29	17
F_SOKM1223	29.12.2023	65.180	65.450	-0.41 %	-0.27	65.500	63.000	529	3,384,712	591	171	58	17
F_TAVHL1123	30.11.2023	114.530	118.740	-3.55 %	-4.21	120.000	113.660	15,523	179,803,000	39,916	-1,578	29	15
F_TAVHL1223	29.12.2023	119.040	124.000	-4.00 %	-4.96	123.620	117.850	405	4,870,953	417	113	58	15
F_TCELL1123	30.11.2023	50.740	49.830	1.83 %	0.91	51.160	49.280	73,659	369,209,965	152,607	-265	29	16
F_TCELL1223	29.12.2023	51.360	51.260	0.20 %	0.10	51.590	49.900	1,484	7,503,165	1,130	122	58	16
F_THYAO1123	30.11.2023	224.800	224.620	0.08 %	0.18	229.830	217.080	85,704	1,906,733,816	94,422	2,773	29	16
F_THYAO1223	29.12.2023	231.920	233.710	-0.77 %	-1.79	244.700	224.430	2,764	63,414,292	2,444	185	58	16
F_TKFEN1123	30.11.2023	41.550	41.980	-1.02 %	-0.43	42.530	40.540	44,559	184,032,950	116,001	187	29	16
F_TKFEN1223	29.12.2023	43.290	44.280	-2.24 %	-0.99	45.980	41.970	1,687	7,275,307	1,548	507	58	16
F_TOASO1123	30.11.2023	249.510	246.750	1.12 %	2.76	252.100	242.130	10,029	247,458,143	25,441	-116	29	15
F_TOASO1223	29.12.2023	257.370	254.750	1.03 %	2.62	258.520	248.820	327	8,297,527	281	74	58	15
F_TSKB1123	30.11.2023	6.760	6.920	-2.31 %	-0.16	7.090	6.610	283,567	193,307,385	467,984	-20,730	29	19
F_TSKB1223	29.12.2023	7.030	7.220	-2.63 %	-0.19	7.470	6.840	5,980	4,186,443	5,604	1,421	58	19
F_TTKOM1123	30.11.2023	19.940	19.860	0.40 %	0.08	20.190	19.380	83,260	165,034,966	183,793	273	29	18
F_TTKOM1223	29.12.2023	20.600	20.630	-0.15 %	-0.03	20.930	20.040	3,223	6,558,298	1,995	391	58	18
F_TUPRS1123	30.11.2023	148.520	144.980	2.44 %	3.54	149.990	144.000	59,773	880,868,785	39,449	2,991	29	16
F_TUPRS1223	29.12.2023	153.110	150.860	1.49 %	2.25	154.600	148.770	1,467	22,347,628	1,375	290	58	16
F_VAKBN1123	30.11.2023	16.700	16.890	-1.12 %	-0.19	17.210	16.030	222,861	369,379,233	320,529	-1,262	29	19
F_VAKBN1223	29.12.2023	17.120	17.610	-2.78 %	-0.49	17.910	16.570	1,283	2,182,387	1,198	261	58	19
F_VESTL1123	30.11.2023	62.240	63.490	-1.97 %	-1.25	64.240	60.810	33,986	210,653,135	98,177	-3,324	29	16
F_VESTL1223	29.12.2023	64.040	66.760	-4.07 %	-2.72	66.860	63.000	290	1,861,167	2,358	64	58	16
F_YKBNK1123	30.11.2023	17.570	17.780	-1.18 %	-0.21	18.000	16.870	613,515	1,071,690,932	921,240	45,501	29	17
F_YKBNK1223	29.12.2023	18.120	18.660	-2.89 %	-0.54	19.200	17.480	5,237	9,455,911	7,422	1,770	58	17

*Takasbank pozisyon limitlerine ulaşmak için [tıklayınız](#).

**Gedik Yatırım Menkul Değerler A.Ş. - Yatırım Danışmanlığı Birimi**

Ünvan : Gedik Yatırım Menkul Değerler A.Ş.

Adres : Altayçeşme Mah. Çamlı Sok. Ofis Park Maltepe No:21/4 Kat:10-11-12 Maltepe/İstanbul

Tel : (0216) 453 0053

E-Posta : vadeli@gedik.com

***Gedik Yatırım VİOP Bülteni, Genel Yatırım Tavsiyesi Kapsamında Yatırım Danışmanlığı Birimi Tarafından Hazırlanmaktadır.**

YASAL UYARI

Burada yer alan bilgiler Gedik Yatırım tarafından bilgilendirme amacıyla hazırlanmıştır. Yatırım sinyal, bilgi, yorum ve tavsiyeleri yatırım danışmanlığı kapsamında değildir. Yatırım danışmanlığı hizmeti; aracı kurumlar, portföy yönetim şirketleri, mevduat kabul etmeyen bankalar ile müşteri arasında imzalanacak yatırım danışmanlığı sözleşmesi çerçevesinde sunulmaktadır. Burada yer alan sinyal, yorum ve tavsiyeler, herhangi bir yatırım aracının alım satım önerisi ya da getiri vaadi olarak yorumlanmamalıdır. Bu görüşler mali durumunuz ile risk ve getiri tercihlerinize uygun olmayabilir ve sadece burada yer alan bilgilere ve sinyallere dayanarak yatırım kararı verilmesi beklentilerinize uygun sonuçlar doğurmayabilir. Burada yer alan sinyaller, fiyatlar, veriler ve bilgilerin tam ve doğru olduğu garanti edilemez; içerik, haber verilmeksizin değiştirilebilir. Tüm sinyal ve veriler, Gedik Yatırım tarafından güvenilir olduğuna inanılan kaynaklardan alınmıştır. Bu sinyal ve kaynakların kullanılması nedeni ile ortaya çıkabilecek hatalardan ve zararlardan Gedik Yatırım sorumlu değildir.

Genel Müdürlük

Altayçeşme Mah. Çamlı Sok. Ofis Park Maltepe No:21/4 Kat:10-11-12 Maltepe/İstanbul/Türkiye Tel: (0216) 453 00 00 (pbx) Faks: (0216) 377 11 36

Alanya

Şekerhane Mah. Atatürk Cad.(Hancı Pastanesi Üstü) Balta İş Hanı 1100 Sok. Dış Kapı No : 9 İç Kapı No : 206 Alanya - Antalya Tel: (0242) 519 23 17 (pbx) Faks: (0242) 513 93 81

Adana-Seyhan

Çınarlı Mah. Ziyapaşa Bulvarı No: 78 Güneş Ziyapaşa İş Merkezi Kat :5 No :504 Seyhan/ADANA Tel: (0322) 355 03 50 (pbx) Faks: (0322) 290 35 18

Ankara - Çankaya

Simon Bolivar Cad. No: 8/6 Çankaya/ANKARA Tel: (0312) 438 27 00 (pbx) Faks: (0312) 438 27 47

Ankara - Kızılay

Mustafa Kemal Mah. 2157 Sk. Dış Kapı No : 2 İç Kapı No : 11 Çankaya/ ANKARA Tel: (0312) 232 09 49 (pbx) Faks: (0312) 232 09 49

Antalya

Elmalı Mah. Cumhuriyet Cad. Dış Kapı No : 40 Gültekin İşhanı Kat: 3 İç Kapı No : 301 Muratpaşa /ANTALYA Tel: (0242) 248 35 20 (pbx) Faks: (0242) 244 29 10

Aydın

Hasanefendi-Ramazan Paşa Mah. İstiklal Cad. Dış Kapı No : 23 İç Kapı No : 1 Efeler/AYDIN Tel: (0256) 999 17 87 (pbx) Faks:

Aydın - Kuşadası

Türkmen mah. Atatürk Bulvarı Belvü Sitesi C Blok Kat 2 Daire 3 Kuşadası /AYDIN Tel: (0256) 618 44 77 (pbx) Faks: (0256) 618 44 91

Aydın - Nazilli

Altıntaş Mah. İstasyon Bulvarı No:19 Kat:4 Daire:12 Nazilli / AYDIN Tel: (0256) 314 15 98 (pbx) Faks: (0256) 315 88 52

Bağdat Caddesi Private

Caddebostan Mah. Kantarcı Rıza Sk. Dış Kapı No:1 K:4 İç Kapı No:8 Kadıköy / İSTANBUL Tel: (0216) 453 01 05 (pbx) Faks: (0216) 411 23 54

Balıkesir

Eski Kuyumcular Mah. Anafartalar Cad. Acarlar İş Merkezi Dış Kapı No : 23 İç Kapı No : 1 Karesi - BALIKESİR Tel: (0266) 999 12 40 (pbx) Faks:

Bandırma

Dere Mah. Ordu Cad. Kapı No:3 İç Kapı No:2 Bandırma/ BALIKESİR Tel: (0226) 999 10 75 (pbx) Faks:

Bodrum

Taşyaka Mah. Ölüdeniz (TSY) Cad. No : 21 İç Kapı No : 3 Fethiye / Muğla Tel: (0252) 316 32 70 (pbx) Faks: (0252) 316 92 70

Bursa

İhsaniye Mah. İknur Sok. Dış Kapı No: 1D İç Kapı No: 8 Nilüfer/Bursa Tel: (0224) 220 51 50 (pbx) Faks: (0224) 220 50 99

Bursa - Nilüfer

Oduluk Mah. Liman Cad. No:7 Nilüfer / BURSA Tel: (0224) 275 35 50 (pbx) Faks: (0224) 451 79 66

Çanakkale

Kemalpaşa Mah. Şair Ece Ayhan Meydanı Dış Kapı No: 22 Kat: 2 İç Kapı No:2 Merkez / ÇANAKKALE Tel: (0286) 999 17 02 (pbx) Faks:

Çorlu

Zafer Mah. Cumhuriyet Bulvarı Dış Kapı No:9T1 İç Kapı No:114 Çorlu TEKİRDAĞ Tel: (0282) 888 96 20 (pbx) Faks:

Çorum - Merkez

Yavruturna Mah. 1. Maliye Sok. No: 1 Kat: 4 D: 22 Çorum Tel: (0364) 211 11 45 (pbx) Faks: (0364) 201 05 63

Denizli - Merkez

Saraylar Mah. İkinci Ticari Yol Sok.No:24 Kat:4 D:8 DENİZLİ Tel: (0258) 263 80 15 (pbx) Faks: (0258) 241 91 01

Edirne - Merkez

İstasyon Mah. Hakim Çağlar Işık Cad. Dış Kapı No : 1 İç Kapı No : 30 Merkez / Edirne Tel: (0284) 212 45 61 (pbx) Faks: (0284) 213 37 78

Elazığ - Merkez

Cumhuriyet Mah. Beyzade Efendi Bulvarı Temizer Apt. NO:1/3 A Blok Merkez / Elazığ Tel: (0424) 234 57 40 (pbx) Faks:

Eskişehir - Merkez

Akarbaşı Mah. Atatürk Bulvarı No : 77 A Odunpazarı / ESKİŞEHİR Tel: (0222) 230 09 08 (pbx) Faks: (0222) 220 37 02

Etiler Private

Etiler Mah. Yıldız Çiçeği Sok. No:11 Beşiktaş/İstanbul Tel: (0212) 999 50 11 (pbx) Faks:

Gaziantep

İncil Pınar Mah. Nail Bilen Cad. Ugur Plaza Sitesi Uğur Plaza Blok No: 5 İç Kapı No: 35 Şehitkamil / Gaziantep Tel: (0342) 909 01 54 (pbx) Faks:

İstanbul - Ataşehir

Barbaros Mah. İhlamur Bulvarı Sarkaç Sok. Ağaoğlu My Prestige No:1 D: 12-13 Ataşehir/İSTANBUL Tel: (0216) 560 37 00 (pbx) Faks: (0216) 688 67 86

İstanbul - Bakırköy

Cevizlik Mah. Muhasebeci Sok. Neşe Han No: 1 Kat:3 Bakırköy/İSTANBUL Tel: (0212) 660 85 25 (pbx) Faks: (0212) 570 03 03

İstanbul - Kapalıçarşı

Kürkçüler Sk. No: 25 Eminönü/Kapalıçarşı/İSTANBUL Tel: (0212) 513 40 01 (pbx) Faks: (0212) 527 16 86

İstanbul - Maltepe

Bağlarbaşı Mah. Bağdat Caddesi. Gedik İş Merkezi A Blok No: 414 Kat: 2 Daire: 22 İSTANBUL Tel: (0216) 399 00 42 (pbx) Faks: (0216) 399 18 17

İstanbul - Şişli

Esentepe Mah. Büyükdere Cad. Dış Kapı N201 Loft Residence İç Kapı N 50 Şişli / İSTANBUL Tel: (0212) 385 42 00 (pbx) Faks: (0212) 283 92 80

İstanbul - Tophane

Necatibey Cad. Alipaşa Degirmen Sok. No: 24 34425 Tophane/Karaköy/ İSTANBUL Tel: (0212) 251 60 06 (pbx) Faks: (0212) 293 49 03

İstanbul - Ümraniye

İnkılap Mah. Küçüksu Cad. Çeşminaz Sok. NO:2/7 Kat:3 Ümraniye Tel: (0216) 461 33 90 (pbx) Faks: (0216) 328 10 32

İzmir

Akdeniz Mah. Akdeniz Cad. Dış Kapı No : 1 İç Kapı No : 303 Konak / İZMİR Tel: (0232) 465 10 20 (pbx) Faks: (0232) 464 66 22

Karabük - Merkez

Bayır Mah. Menderes Cad. Çebioğlu Twin Towers B Blok Dış Kapı No :2 İç Kapı No : 107 Merkez / Karabük Tel: (0370) 502 15 90 (pbx) Faks: (0370) 502 15 93

Kayseri

Hunat Mah. Postalar Geçidi Sok. Ak Plaza Dış Kapı No :1 İç Kapı No : 206 Melikgazi - Kayseri Tel: (0352) 222 78 26 (pbx) Faks: (0352) 221 48 27

Kocaeli - Gebze

Hacı Halil Mah. Hükümet Cad. No: 95 Gebze/KOCAELİ Tel: (0262) 642 34 00 (pbx) Faks: (0262) 641 82 01

Kocaeli - İzmit Şubesi

Körfez Mahallesi Ankara Karayolu Cad. Dış Kapı No : 123/ 2 İç Kapı No : 9 İzmit / Kocaeli Tel: (0262) 999 18 14 (pbx) Faks: (0216) 377 11 36

Konya - Selçuklu

Beyazıt Mahallesi, Hüsnü Aşk Sok. Bezirci İş Merkezi Kat:4 D:403 Selçuklu / KONYA Tel: (0332) 238 59 60 (pbx) Faks: (0332) 238 59 75

Malatya - Battalgazi

Büyük Hüseyin Bey Mah. Atatürk Cad. Anadolu İş Merkezi K: 3 No: 23 D: 9-10-11 Battalgazi / MALATYA Tel: (0422) 325 62 67 (pbx) Faks: (0422) 322 23 72

Manisa - Merkez

Anafartalar Mah. Mustafa Kemal Paşa Cad. Kamil Menteş Apt. No: 34/1 MANİSA Tel: (0236) 239 42 98 (pbx) Faks: (0236) 239 43 02

Mersin - Akdeniz

Mahmudiye Mah. Atatürk Cad. Adil Kanun İş Hanı Kat: 2 Akdeniz / MERSİN Tel: (0324) 238 18 18 (pbx) Faks: (0324) 231 22 52

Muğla - Fethiye

Babataşı Mah. 774. Sok. No.2 Fethiye / Muğla Tel: (0252) 612 07 60 (pbx) Faks: (0252) 612 36 46

Ordu - Altınordu

Düz Mah. Yıldırım Cad. Dış Kapı No : 4 İç Kapı No : 503 Altınordu / ORDU Tel: (0452) 222 07 49 (pbx) Faks: (0452) 220 07 50

Sakarya - Adapazarı

Tiğcılar Mah. Yenicami Sok. Dış Kapı No:5 İç Kapı No: 201 Adapazarı- Sakarya Tel: (0264) 279 83 89 (pbx) Faks: (0264) 281 03 88

Samsun - İlkadım

Hançerli Mah. Dervişzade Sok. Albayrak İş Merkezi No :5 Kat:6 İç Kapı No :5 İlkadım /Samsun Tel: (0362) 431 63 43 (pbx) Faks: (0362) 431 33 89

Trabzon - Ortahisar

Kemerkaya Mah. K.Maraş Cad. Ticaret Mektep Sk. Ustaömeroğlu İş Merkezi No: 9/9 Ortahisar/TRABZON Tel: (0462) 326 09 97 (pbx) Faks: (0462) 326 38 67

Uşak - Merkez

İsmetpaşa Cad. No: 45 K: 2 Mavi Plaza UŞAK Tel: (0276) 227 27 44 (pbx) Faks: (0276) 227 27 37

Yeşilyurt Private Şube

Yeşilyurt Mah. Sipahioğlu Cad. No : 14 İç Kapı No : 5 Bakırköy / İSTANBUL Tel: (0000) 000 00 00 (pbx) Faks:

Zonguldak - Ereğli

Müftü Mahallesi Süheyla Erel Sokak. No:2/1 Ay City İş Merkezi 7. Kat Ofis No:85 Karadeniz Ereğli / ZONGULDAK Tel: (0372) 329 10 00 (pbx) Faks: (0372) 316 66 30