

İsrail İran'a yönelik hava saldırısı düzenledi

İran'ın 1 Ekim'de İsrail'e yönelik düzenlediği füze saldırısı sonrasında İsrail'den yapılan açıklamalarda uygun zamanda İran'ın bu saldırısına karşılık verileceği ifade edilmişti. Bu süreçte İsrail'in İran'ın enerji altyapısını vurabileceğine dair endişeler bölgede tansiyonun yüksek seyretmesine ve petrol fiyatlarında oynaklığın artış kaydetmesine neden oldu. İsrail cuma gecesi İran'daki askeri hedeflere yönelik saldırılar düzenledi. İsrail tarafından yapılan açıklamada, saldırıların İran'daki ana askeri tesislere odaklandığı belirtilirken, hedefler arasında füze fabrikaları, insansız hava araçları geliştirme ve üretim tesisleri ile balistik füzeleri fırlatma üssünün olduğu aktarıldı. İran Hava Savunma Karargahı tarafından yapılan yazılı açıklamada, İsrail'in İranlı yetkililerin uyarılarına rağmen Tahran, Huzistan ve İlam eyaletlerinde askeri noktalara saldırı düzenlediği belirtildi. İran Cumhurbaşkanı Mesud Pezeşkiyan, savaş istemediklerini ancak haklarını koruyacaklarını ve İsrail'in saldırganlığına uygun bir karşılık vereceklerini söyledi. İran ve İsrail arasında süregelen gerilim, bölgede tansiyonun yüksek seyretmesine ve jeopolitik endişelerin gündemdeki yerini korumasına neden oluyor.

ECB üyelerinin açıklamaları takip edildi

Avrupa Merkez Bankası (ECB) Yönetim Konseyi Üyesi ve Litvanya Merkez Bankası Başkanı Gediminas Simkus, enflasyondaki düşüş eğilimi devam ederse borçlanma maliyetlerinin daha da düşürüleceğini söyledi. Slovak Merkez Bankası Başkanı ve ECB Yönetim Konseyi üyesi Peter Kazimir, ECB'nin enflasyonda zafer ilan edebilmesi için daha fazla kanıt beklediğini ve o zamana kadar aralık ayı konusunda açık fikirli olması ve tüm seçenekleri masada bırakması gerektiğini belirtti. ECB Yönetim Konseyi üyesi ve Avusturya Merkez Bankası Başkanı Robert Holzmann, aralık toplantısında çeyrek puanlık faiz indiriminin muhtemel olduğunu ifade etti. ECB üyesi Nagel, enflasyonun hedefe gelecek yılın ortalarında ulaşacağına güvenciklerini ve faiz indirimleri konusunda çok aceleci olunmaması gerektiğini belirtti. ECB Başkanı Lagarde hafta içerisinde yaptığı konuşmasında, enflasyonun hedefe tahmin edilenden daha hızlı biçimde düşebileceğini ve faiz indirimlerinin devam edebileceğini söyledi. Euro Bölgesi'nde enflasyonda devam eden iyileşme eğilimi ve Avrupa ekonomilerindeki derinleşen zayıflamaya bağlı olarak ECB'nin faiz indirim hızını artırabileceğine dair beklentilerin güç kazandığı görülüyor. Bu noktada piyasalardaki genel beklentiler, aralık ayında da ECB'nin 25 baz puan faiz indirimine giderek mevduat faizini %3,25'ten %3,00 seviyesine düşüreceği ve 2025 yıl sonuna kadar 100 baz puan indirimle mevduat faizini %2,00 seviyesine kadar çekeceği yönünde şekilleniyor. ABD ekonomisinin Avrupa'ya kıyasla güçlü görünümü dikkate alındığında önümüzdeki dönemde ABD'de korkulduğu gibi istihdam piyasasında ciddi bir bozulma yaşanmaz ve Fed faiz indirimleri konusunda daha temkinli ilerleyecek olursa Euro üzerindeki baskının artış kaydetme ihtimali göz ardı edilmemelidir. Hatırlanacak olursa Fed'in eylül toplantısında 50 baz puan faiz indirimine gitmesi sonrasında Euro/Dolar paritesi 1,12'li seviyelere kadar yükseliş kaydetmişti. Ancak son dönemde Avrupa'da zayıf gelen veriler ışığında ECB'nin faiz indirimlerini hızlandıracağına dair güç kazanan beklentiler ile ABD'de güçlü gelen tarım dışı istihdam ve beklentilerin üzerinde gelen enflasyon rakamı sonrasında Fed'in faiz indirimlerinde düşünüldüğü kadar hızlı hareket etmeyeceğine dair değişen beklentiler paritede üzerinde baskı oluşturdu ve Euro/Dolar 1,12'li seviyelerden 1,08'li seviyelere kadar geriledi. Aynı zamanda ABD'de 5 Kasım gerçekleşecek başkanlık seçimlerini Trump'ın kazanma ihtimali de son dönemde küresel çaptaki fiyatlamalar üzerinde etkili oluyor. Trump'ın %10'luk küresel gümrük vergisi planı, Çin'e getirmeyi düşündüğü ek gümrük vergileri ve ABD'deki vergi indirimlerinin enflasyonist etkiler oluşturacağı ve Fed'in faiz indirim döngüsünü yavaşlatacağına ilişkin beklentiler doları son haftalarda küresel çapta destekliyor.

Haftalık Veriler

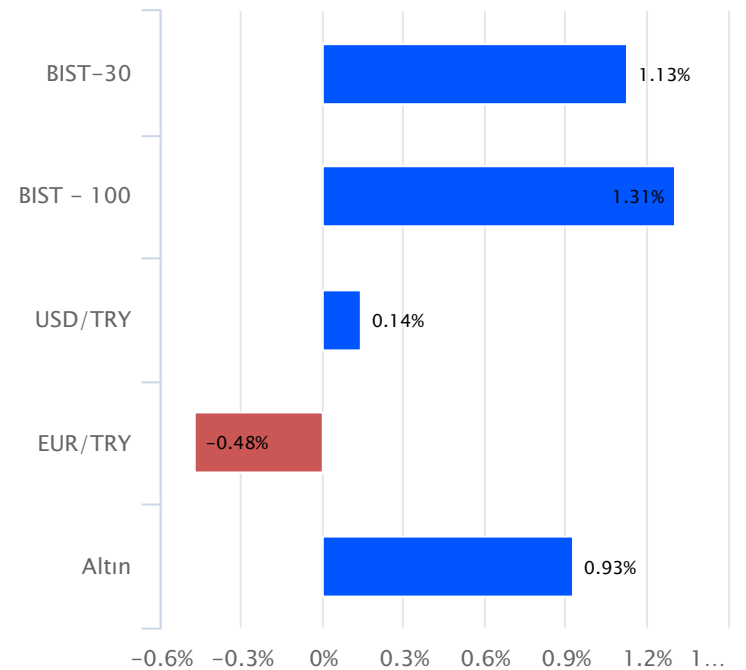
Hisse Senedi Piyasaları	Kapanış	Haftalık (%)	Aylık (%)
BIST - 100	8,908.47	1.31	-9.93
BIST - 30	9,877.29	1.13	-10.76
BIST Mali	10,055.09	0.41	-12.20
BIST Sanayi	12,062.77	1.40	-7.13
BIST - 30 Vadeli	9,920.75	0.79	-13.20

Sabit Getirili Menkul Kıymet	Kapanış	Haftalık (%)	Aylık (%)
Türkiye 2 Yıllık	42.98	0.82	3.48
Türkiye 10 Yıllık	30.31	0.57	2.44
Gecelik Faiz	48.79	0.94	4.11

Emtia ve Pariteler	Kapanış	Haftalık (%)	Aylık (%)
Altın (Ons/\$)	2,842.75	0.93	7.88
Brent Petrol	75.55	3.68	3.47
USD/TRY	34.31	0.14	0.49
EUR/TRY	37.10	-0.48	-2.47
Döviz Sepeti	35.61	-0.08	-1.27

Yurtdışı Piyasalar	Kapanış	Haftalık (%)	Aylık (%)
Fransa	7,497.54	-1.52	-0.90
Almanya	19,463.59	-0.99	2.88
İngiltere	8,248.84	-1.31	-0.24
S&P 500	5,808.12	-0.96	1.50
Çin	3,299.70	1.17	13.93
Dow Jones	42,114.40	-2.68	0.48
Honk Kong	20,590.15	-1.03	7.64
Nasdaq	18,518.61	0.16	2.41
Japonya	37,913.92	-2.74	0.12
Hindistan	79,402.29	-2.24	-6.77

Haftalık Karşılaştırmalı Getiri Tablosu



Fed'in daha yavaş hareket etmesi bekleniyor

Minneapolis Fed Başkanı Neel Kashkari, ABD ekonomisinin dayanıklılığı ve güçlü iş gücü piyasasına vurgu yaparak, uzun vadeli faiz oranlarının geçmişe kıyasla daha yüksek olabileceğini ifade etti. Dallas Fed Başkanı Lorie Logan, ekonomide devam eden belirsizlikler nedeniyle faiz indirimlerinde dikkatli olunması gerektiğini belirtti. Logan, daha az kısıtlayıcı para politikasının enflasyon ve işgücü piyasasındaki riskleri dengeleyeceğini belirtti. San Francisco Fed Başkanı Mary Daly, Fed'in işgücü piyasasındaki daha fazla zayıflamayı önlemek için faiz oranlarını düşürmeye devam etmesini beklediğini söyledi. Eylül ayında güçlü istihdam raporu ve beklenenden daha güçlü gelen enflasyon verisi sonrasında bazı Fed üyeleri gelecekteki faiz indirimlerinde daha kademeli bir hızda hareket edilmesi gerektiğini vurguluyor. ABD'de son açıklanan ekonomik verilerin resesyon endişelerini yatıştırması ve yumuşak iniş senaryosunu güçlendirmesi sonrasında piyasalarda Fed'e ilişkin faiz indirim beklentilerinin bir miktar törpülediği görülüyor. Halihazırda piyasalar Fed'in Kasım toplantısında %95 ihtimalle 25 baz puan, aralık toplantısında da %75 ihtimalle 25 baz puan olmak üzere toplamda 50 baz puan faiz indirimi fiyatlıyor. Fed, eylül toplantısıyla birlikte faiz indirim döngüsüne başlarken, yılın son çeyreğinde ve 2025 yılında faiz indirimlerinin devamını bekliyoruz. Bu noktada faiz indirimlerinin boyutu ve hızı ABD ekonomisindeki gelişmelere bağlı olacaktır. Yine 5 Kasım'da gerçekleşecek ABD'deki başkanlık seçimleri ve kimin kazanacağı da piyasaların yakın takibinde yer alacaktır. Önümüzdeki süreçte enflasyon rakamları önemli olmakta birlikte istihdam piyasasına ilişkin gelişmeler Fed'in faiz kararları ve küresel risk iştahı üzerinde daha belirleyici olacaktır.

Japonya Merkez Bankası ile küresel çapta ekonomik veriler ön planda olacak

Yeni haftada ABD ve Euro Bölgesi'nde önemli ekonomik verileri takip edeceğiz. 30 Ekim Çarşamba günü ABD'de ekim ayı ADP özel sektör istihdamı ile 2024/3Ç'e ilişkin ilk okuma büyüme verisi yakından izlenecektir. Yine aynı gün Euro Bölgesi'nde 2024/3Ç büyüme rakamıyla birlikte Almanya'da ekim ayı öncü TÜFE verisi açıklanacaktır. Yılın üçüncü çeyreğinde ABD ekonomisinin büyüme performansı yumuşak iniş fiyatlaması açısından önemli olacaktır. 31 Ekim Perşembe günü Euro Bölgesi'nde ekim ayı öncü TÜFE rakamı ile ABD'de çekirdek PCE rakamı takip edilecektir. Haftanın en kritik veri akışını ise 1 Kasım Cuma günü ABD'de açıklanacak ekim ayı tarım dışı istihdam verisi oluşturacaktır. Hatırlanacak olursa eylül ayı tarım dışı istihdam verisi 150 binlik piyasa beklentisinin üzerinde 254 kişi artış kaydetmiş ve güçlü gelen veri sonrasında Fed'e yönelik faiz indirim beklentilerinin törpülediği görülmüştü. İstihdam piyasasındaki genel gidişat Fed'e yönelik beklentileri şekillendirmeye ve risk iştahı üzerinde belirleyici olmaya devam edecektir. Bu nedenle ekim ayı tarım dışı istihdamın performansı ve bu taraftaki kasırga etkisi gibi gelişmeler Fed'e dair faiz indirim belirsizliğinin artış kaydettiği bir ortamda küresel çapta volatilitiyi artırabilir. 31 Ekim Perşembe günü Japonya Merkez Bankası'nın (BoJ) gerçekleşecek toplantısında faiz oranlarında değişime gidilmesi beklenmiyor. Toplantının ana odak noktalarından biri BoJ'un temmuz ayında enflasyon risklerinin yukarı yönlü olduğuna dair yaptığı değerlendirmeyi değiştirip değiştirmeyeceği olacak. BoJ Başkanı Kazuo Ueda geçen haftaki açıklamasında, enflasyonun ana eğiliminin yavaş şekilde yükseldiğini belirterek, enflasyonda sürdürülebilir şekilde yüzde 2 seviyesine ulaşmanın hala zaman aldığını ifade etti. Piyasadaki genel beklentiler BoJ'un aralık ya da ocak toplantısında tekrar bir faiz artırımına gideceği yönünde şekilleniyor. BoJ'un ilerleyen sürece dair yapacağı yönlendirmeler ve aralık/ocak toplantılarından birinde faiz artırımına gidip gitmeyeceği Japon Yeni'nin seyri üzerinde belirleyici olacaktır.

S&P'den not artırımını bekleniyor

Yeni haftada yurt içinde 28 Ekim Pazartesi günü Borsa İstanbul yarım gün işlem görecektir olup, 29 Ekim Salı günü ise Cumhuriyet Bayramı dolayısıyla kapalı olacaktır. Bayram nedeniyle kısaldan haftanın son işlem günü olan 1 Kasım Cuma günü yurt içinde S&P kredi derecelendirme kuruluşunun Türkiye'ye yönelik açıklaması beklenen not değerlendirmesi takip edilecektir. S&P Global Ratings Kıdemli Direktörü Frank Gill'in geçtiğimiz haftalarda yaptığı açıklamasında, Türkiye ekonomisinde politika değişikliğinin ardından başta dış göstergeler olmak üzere bazı kredi derecelendirme ölçütlerinin iyileştiğini ve bunlar arasında en önemlilerinden birinin net döviz rezervlerindeki artış olduğunu dile getirdi. Gill, net rezervlerdeki iyileşme ve cari açığın hızlı şekilde daralmasının çok önemli olduğunu ve not artış kararının büyük ölçüde bu iki faktöre bağlı olduğunu belirtti. Bu açıklamayı da dikkate aldığımızda genel beklentiler, S&P'nin 1 Kasım'daki değerlendirmesinde Türkiye'nin kredi notunu artırımını yönünde şekilleniyor. Bu noktada hatırlanacak olursa Fitch kredi derecelendirme kuruluşu, 7 Eylül'de Türkiye'nin kredi notunu bir kademe artırarak B+ seviyesinden BB-seviyesine yükseltirken, görünümünü durağana çekmişti. S&P'nin de benzer bir hamleyle Türkiye'nin halihazırda B+ olan notunu cuma günkü değerlendirmesinde 1 kademe artırarak BB- seviyesine yükseltmesini ve görünümü de pozitiften durağana çevirmesini bekliyoruz.

BIST100'de dalgalı seyir

Geçen haftaya da satıcı bir seyrle başlayan ve 8.642 seviyesini test eden BIST-100 Endeksi'nde haftanın devam eden bölümünde dalgalı bir fiyatlamaya takip edildi. Hafta boyunca 8.642 – 8.922 seviyeleri arasında hareket eden BIST-100 Endeksi haftayı %1,31 oranında bir yükselişle 8.909 puandan tamamladı. Yeni haftada pazartesi günü yarım gün işlem görecektir olan Borsa İstanbul, 29 Ekim Salı günü Cumhuriyet Bayramı dolayısıyla kapalı olacak. Tatil nedeniyle kısaldan haftanın ikinci yarısında küresel çaptaki ekonomik veri akışları ve 1 Kasım Cuma günü piyasa kapanışı sonrasında açıklanması beklenen S&P'nin not değerlendirmesi yakından takip edilecektir. Gün içi volatilitenin yüksek seyrettiği ve dalgalı seyrin öne çıktığı BIST-100 Endeksi'nde 9.000 puan altında kalındığı sürece 8.800 – 8.750 aralığı kısa vadeli ilk güçlü destek bölgesi olarak izlenecektir. Sene başından temmuz ayına kadar yaşanan yükselişlere çekilen fibonacci düzeltme seviyelerinin %61,8'lik kısmına denk gelen 8.750 seviyesi altında 8.680 – 8.640 ve 8.600 seviyeleri destek konumunda bulunmaktadır. 8.600 desteği altındaki kapanışlarda satış baskısının derinleştiği görülebilir. Bu durumda 8.500 ve 8.350 seviyelerine doğru geri çekilmeler gündeme gelebilir. Endekste tepki alımlarında ise 9.000 bölgesi ilk güçlü direnç noktası olup, 9.000 üzerindeki tutunmalarda 9.075 – 9.130 ve 50 haftalık üssel ortalama (9.195) direnç konumunda bulunmaktadır. 50 haftalık üssel ortalama (9.195) ile fibo trend dönüş çizgisi (9.228) aşılamadığı sürece endekste olası yükselişlerin tepki mahiyetinde kalabileceği ve zayıf görünümün etkisini sürdürebileceği görüşümüzü koruyoruz. 50 haftalık ortalama (9.195) ile fibo trend dönüş çizgisi (9.228) üzerindeki günlük kapanışlarda ise alımların güç kazanabileceği endekste 200 günlük üssel ortalama (9.360) ve 9.500 seviyesine doğru yükselişler yaşanabilir.

Yeni Haftada Ne Konuşacağız?

ABD Başkanlık seçimine doğru zaman daralırken, anket sonuçları fiyatlamaların seyrini belirlemeye devam ediyor. Bu hafta içinde bu beklentiler etkisini koruyabilir. Fed toplantısı ise 06-07 Kasım tarihlerinde takip edilecek. Toplantı öncesi beklentiler piyasalar üzerinde etkili olurken, Fed üyeleri faiz indirimlerine temkinli devam edilmesi gerektiğini vurgulamaya devam ediyorlar. Bu hafta üyelerin konuşmaları olmayabilir çünkü gelecek hafta Fed toplantısı olacak. Özetleyecek olursak, bu hafta ABD Başkanlık seçimi ve Fed toplantısına ilişkin beklentilerle, ABD'de devam eden bilançolar, piyasaların seyri üzerinde belirleyici olmaya devam edebilir. Avrupa piyasalarında bu hafta açıklanacak Avrupa verilerinin yanında Avrupa Merkez Bankası yetkililerinin konuşmaları izlenebilir. Asya piyasalarında, 29 Ekim Salı günü Japonya'nın işsizlik oranı takip edilecek. Eylül ayı verisinin açıklanması bekleniyor. 31 Ekim Perşembe, Çin'de imalat ve hizmetler PMI verileri, Japonya Merkez Bankasının faiz kararı ve Japonya'da ekim ayı sanayi üretimi takip edilecek. 01 Kasım Cuma, Çin'de Caixin imalat PMI verisi açıklanacak. Yurt içinde; S&P'nin not kararı gündemde olurken, ekonomi yönetimi ve Cumhurbaşkanı Recep Tayyip Erdoğan'dan gelecek olası açıklamalarda takip edilebilir.

Türkiye

Haftanın ilk işlem gününde Türkiye'de piyasalar yarım gün işleme açık olacak. 29 Ekim Salı günü ise Cumhuriyet Bayramı dolayısıyla iç piyasa tatil olacak. Bu nedenle haftanın ilk iki işlem gününde önemli bir veri akışı bulunmamaktadır. 30 Ekim Çarşamba Türkiye'de ekonomik güven endeksi ekim ayı verisi açıklanacak. 31 Ekim Perşembe eylül ayı dış ticaret dengesi takip edilecek. 01 Kasım Cuma Türkiye'de imalat PMI verisi açıklanacak. Cuma günü, uluslararası kredi derecelendirme kuruluşu S&P tarafından, Türkiye'nin kredi notu ve görünümüne yönelik değerlendirme raporunun yayınlanması bekleniyor. Kuruluşun değerlendirmesi ve açıklamaları, piyasalar tarafından yakından izlenecektir.

Avrupa

Avrupa piyasalarında, haftanın ilk işlem gününde önemli bir veri akışı görülmemektedir. 29 Ekim Salı, Almanya'da kasım ayı GFK tüketici güven endeksi açıklanacak. 30 Ekim Çarşamba Almanya'da işsizlik oranı ve GSYİH verileri takip edilecek. İşsizlik oranı ekim ayına yönelik olurken, büyüme verisi de 3.çeyreğe ilişkin açıklanacak. Aynı gün, Euro Bölgesinden tüketici güven endeksi ve büyüme verileri ilan edilecek. Almanya'da ekim ayı enflasyonu da açıklanacak. 31 Ekim Perşembe, Almanya'da perakende satışlar, Euro Bölgesi tahmini TÜFE ve işsizlik oranı verileri takip edilecek. Haftanın son işlem gününde önemli bir veri akışı bulunmamaktadır.

ABD

28 Ekim Pazartesi, ABD'de Dallas Fed imalat endeksi açıklanacak. 29 Ekim Salı, ABD'de CB tüketici güven endeksi ve JOLTS açık iş sayısı verileri takip edilecek. 30 Ekim Çarşamba, ekim ayına yönelik ADP özel sektör istihdam değişimi ve 3.çeyrek ilk okuma verisi açıklanacak. Eylül ayı bekleyen konut satışları da ilan edilecek. 31 Ekim Perşembe, ABD'de çekirdek kişisel tüketim harcamaları endeksi ekim ayı verisi ve haftalık işsizlik maaşı başvurularının açıklanması bekleniyor. 01 Kasım Cuma, ABD'de istihdam günü. Ekim ayı istihdam verileri takip edilecek. Tarım dışı istihdam, işsizlik oranı ve ortalama saatlik kazançlar verilerinin açıklanması bekleniyor. 06-07 Kasım tarihlerinde Fed komitesi toplanacak ve 07 Kasım günü faiz kararını açıklayacak. Toplantıya bir hafta kaldığı için bu hafta üyelerin konuşma takvimi sakın geçebilir. Son dönemde, üyelerin konuşmalarını incelediğimizde, faiz indirimi konusunda daha temkinli yaklaşılmalı görüşünü savunuyorlardı. Kasım ayı toplantısına

doğru zaman daralıyor ve bu haftada Fed toplantısına yönelik beklentilerinde fiyatlamaları etkilemesi beklenebilir.

KAP Haberleri

ARÇELİK / ARCLK 25.10.2024 18:22:23

Şirket, 3Ç24'te 105.391 mn TL satış geliri (kons: 105.804 mn TL; Gedik: 105.614 mn TL; yıllık: +%14); 4.638 mn TL FAVÖK (kons: 5.116 mn TL; Gedik: 5.141 mn TL; yıllık: +%21) ve 5.002 mn TL net zarar (kons: -1.867 mn TL; Gedik: -3.637 mn TL; 3Ç23: +1.245 mn TL) açıklamıştır. (NEGATİF)

GOODYEAR / GOODY 25.10.2024 21:38:11

Şirket, 3Ç24'te 4.862 mn TL satış geliri (yılılık: +%28); 247 mn TL FAVÖK (yılılık: +%70) ve 345 mn TL net zarar (3Ç23: +182 mn TL) açıklamıştır. (NEGATİF)

ANADOLU SİGORTA / ANSGR 25.10.2024 19:24:41

Şirket, 3Ç24'te 2.441 mn TL net kar (kons: 2.647 mn TL; çeyreklik: +%5; yıllık: +%3) açıklamıştır. (SINIRLI NEGATİF)

ANADOLU HAYAT / ANHYT 25.10.2024 18:16:05

Şirket, 3Ç24'te 707 mn TL net kar (kons: 772 mn TL; çeyreklik: +%39; yıllık: +%1) açıklamıştır. (SINIRLI NEGATİF)

Bloomberg haberine göre;

Türk yetkililer hisse senetlerinde açığa satış yasağının hafifletilmesini tartışıyor. Açığa satış yasağı geçtiğimiz yıl başında yaşanan deprem sonrasında uygulanmaya başlamıştı. Bloomberg'e göre yetkililer şu anda yasağı kademeli olarak hafifletmeyi veya tamamen kaldırmayı düşünüyor ancak ayrıntılar henüz kesinleşmedi. İlk olarak BIST-50 Endeksi'nde kaldırılması gündeme gelebilir. Kaldırılması durumunda, yabancı sermayenin bir kısmının çekilmesi de dahil olmak üzere borsanın hacimleri artabilir. (POTANSİYEL SINIRLI POZİTİF)

TÜPRAŞ / TUPRS 28.10.2024 08:30:51

TFS Akaryakıt Hizmetleri tarafından İstanbul Havalimanı Yakıt Tedarikine ilişkin düzenlenen ihale neticesinde, Tüpraş'ın İstanbul Havalimanı'na 5 Yıl süreyle yıllık 1,8 milyon ton jet yakıtı satışına hak kazandığı bildirilmiş olup, bu kapsamda 1 Ocak 2025 tarihinden itibaren satışlara başlanacaktır. (SINIRLI POZİTİF)

KARDEMİR / KRDM 25.10.2024 17:26:32

Şirketin 2016 yılında 700.000 ton/yıl kapasiteli olarak kurulmuş olan Çubuk ve Kangal Haddehanesinin geniş bir üretim yelpazesi bulunmaktadır. Yeni Sizing Block teknolojisi yatırımı ile birlikte, haddeleme sürecindeki ürünlerin boyut doğruluğu önemli ölçüde artırılarak, daha hassas ve yüksek kalite standartlarına sahip ürünler üretme yetkinliğine sahip olunacaktır. Söz konusu yatırımın tamamlanmasında son aşamaya gelinmiş olup, yatırımın yıl sonunda devreye alınması planlanmaktadır. Sizing Block yatırımıyla, ihracatın artırılması ve ithal ikamesi ürünlerle dışa bağımlılığın azaltılması hedeflenmektedir. (NÖTR)

TEKFEN HOLDİNG / TKFEN 27.10.2024 20:08:21

Pay geri alım kapsamında 74,10-74,90 TL (ağırlıklı ortalama 74,39) fiyatından toplam 86.408 TL nominal değerli TKFEN payları geri alınmıştır. Gerçekleştirilen işlem sonucunda geri alınan payların nominal değeri 4.401.905 TL'ye ulaşmış olup, Şirket sermayesine oranı %1,1897'dir. (SINIRLI POZİTİF)

BİM BİRLEŞİK MAĞAZALAR / BIMAS 25.10.2024 19:35:52

Pay geri alım kapsamında 472,215 TL fiyattan 100.000 adet pay geri alınmış ve Şirketin sahip olduğu BIMAS payları 10.400.000 adete ulaşmıştır (Şirket sermayesine oranı %1,7128). (SINIRLI POZİTİF)

LOKMAN HEKİM / LKMNH 25.10.2024 19:22:23

Pay geri alım kapsamında 14,39 TL - 14,89 TL fiyat aralığından 40.000 adet alış işlemi gerçekleştirilmiştir. Geri alım programı

çerçevesinde gerçekleştirilen işlemle birlikte şirket sermayesindeki payları %2,16'ya ulaşmıştır. (SINIRLI POZİTİF)

*Kamuyu Aydınlatma Platformu'na 28.10.2024 saat 08:45'e kadar gelen haberleri kapsamaktadır.

*Pay geri alım programı kapsamında 25.10.2024 tarihi itibarıyla gerçekleştirilen pay geri alım bildirimleri için [tıklayınız](#).

*Şirket haberleri araştırma birimi tarafından hazırlanmaktadır.

*SPK ve BIST kararıyla Tedbir Kapsamındaki Pay Senetlerine [buradan](#) ulaşabilirsiniz.

*Kredili İşlemde Öz Kaynak Tamamlama Bildirimi ve Resen Satış Hakkında Bilgilendirmeye ulaşmak için [TIKLAYINIZ...](#)

Hisse Kodu	Son Fiyat	Beta (3 Ay)	21 Günlük H.O.	Hisse Özet	Alım Aralığı	K.V. En Güçlü Direnç	K.V. En Güçlü Destek
ALARK	88,80	0,95	86,83	ALARK hissesi geçen haftayı 88,8 TL seviyesinden kapatarak haftalık bazda yüzde 3,26 yükseliş yaptı. Hisse 22,4 F/K ve 0,8 PD/DD değerlerinden işlem görüyor. ALARK hissesinin piyasa değeri 38,63 milyar TL olup son açıklanan net karı ise -1220,6 milyon TL seviyesindedir.	88,35 - 89,25	92,60	86,20
KCHOL	172,90	1,24	177,66	KCHOL hissesi geçen haftayı 172,9 TL seviyesinden kapatarak haftalık bazda yüzde -2,04 düşüş yaptı. Hisse 11,6 F/K ve 0,9 PD/DD değerlerinden işlem görüyor. KCHOL hissesinin piyasa değeri 438,46 milyar TL olup son açıklanan net karı ise -1481 milyon TL seviyesindedir.	172 - 173,8	181,00	168,20
PETKM	18,85	1,23	19,67	PETKM hissesi geçen haftayı 18,85 TL seviyesinden kapatarak haftalık bazda yüzde -1,21 düşüş yaptı. Hisse 3 F/K ve 0,8 PD/DD değerlerinden işlem görüyor. PETKM hissesinin piyasa değeri 47,77 milyar TL olup son açıklanan net karı ise 2685 milyon TL seviyesindedir.	18,76 - 18,94	19,66	18,40
THYAO	276,00	0,90	271,90	THYAO hissesi geçen haftayı 276 TL seviyesinden kapatarak haftalık bazda yüzde 2,99 yükseliş yaptı. Hisse 2,1 F/K ve 0,7 PD/DD değerlerinden işlem görüyor. THYAO hissesinin piyasa değeri 380,88 milyar TL olup son açıklanan net karı ise 37309 milyon TL seviyesindedir.	274,5 - 277,25	286,50	269,00

Haftalık Piyasa Takvimi 28 Ekim - 01 Kasım

Tarih	Saat	Ülke	Veri	Önem	Dönem	Beklenti	Önceki
28 Ekim	17:30	ABD	Dallas Fed İmalat Endeksi	■	Ekim		-9,00
Pazartesi	Yarım Gün	Türkiye	Piyasalar Tatil Nedeniyle Yarım Gün İşlem Görecek	■	Ekim		
	02:30	Japonya	İşsizlik Oranı	■	Eylül	2,50%	2,50%
	10:00	Almanya	GFK Tüketici Güven Endeksi	■	Kasım	-20,40	-21,20
29 Ekim	16:00	ABD	Konut Fiyat Endeksi (Aylık/Yıllık)	■	Ağustos		0,10%/4,50%
Salı	17:00	ABD	CB Tüketici Güven Endeksi	■	Ekim	99,20	98,70
	17:00	ABD	JOLTS Açık İş Sayısı	■	Eylül	7,920M	8,040M
	Tüm Gün	Türkiye	Tatil Nedeniyle Piyasalar Kapalı Olacak	■	Ekim		
	10:00	Türkiye	Ekonomik Güven Endeksi	■	Ekim		95,00
	11:55	Almanya	İşsizlik Oranı	■	Ekim	6,10%	6,00%
	12:00	Almanya	GSYİH (Çeyreklik/Yıllık)	■	3.Çeyrek	-0,10%/-0,30%	-0,01%/0,00%
30 Ekim	13:00	Euro B.	Tüketici Güven Endeksi	■	Ekim	-12,50	-12,50
Çarşamba	13:00	Euro B.	GSYİH (Çeyreklik/Yıllık)	■	3.Çeyrek	0,20%/0,80%	0,20%/0,60%
	15:15	ABD	ADP Özel Sektör İstihdam Değişikliği	■	Ekim	110 Bin	143 Bin
	15:30	ABD	GSYİH - Çeyreksele (Yıllıklandırılmış)	■	3.Çeyrek	3,00%	3,00%
	16:00	Almanya	TÜFE (Aylık/Yıllık)	■	Ekim	0,20%/1,80%	0,00%/1,60%
	17:00	ABD	Bekleyen Konut Satışları (Aylık)	■	Eylül	0,90%	0,60%
	02:50	Japonya	Sanayi Üretim Endeksi (Aylık)	■	Ekim	1,00%	-3,30%
	04:30	Çin	İmalat/Hizmet PMI	■	Ekim	50,10/50,50	49,80/50,00
	06:00	Japonya	Boj Faiz Kararı	■	Ekim	0,25%	0,25%
	10:00	Almanya	Perakende Satışlar (Aylık/Yıllık)	■	Eylül		1,60%/2,10%
31 Ekim	10:00	Türkiye	Dış Ticaret Dengesi	■	Eylül		-4,99 mlr \$
Perşembe	11:00	Türkiye	Yabancı Ziyaretçi Sayısı (Yıllık)	■	Eylül		2,47%
	13:00	Euro B.	Tahmini TÜFE (Yıllık)	■	Ekim	1,90%	1,70%
	13:00	Euro B.	İşsizlik Oranı	■	Eylül		6,40%
	15:30	ABD	Haftalık İşsizlik Maaşı Başvuruları	■	Ekim	231 Bin	227 Bin
	15:30	ABD	Kişisel Gelirler (Aylık)	■	Ekim	0,40%	0,20%
	15:30	ABD	Kişisel Harcamalar (Aylık)	■	Ekim	0,40%	0,20%
	15:30	ABD	Kişisel Tüketim Harcamaları (Aylık/Yıllık)	■	Ekim		0,10%/2,20%
	15:30	ABD	Çekirdek Kişisel Tüketim Harcamaları (Aylık/Yıllık)	■	Ekim	0,20%/2,70%	0,10%/2,70%
	04:45	Çin	Caixin İmalat PMI	■	Ekim	49,50	49,30
	10:00	Türkiye	İSO Türkiye İmalat PMI	■	Ekim		44,30
01 Kasım	15:30	ABD	Ortalama Saatlik Kazançlar (Aylık/Yıllık)	■	Ekim	0,30%/4,00%	0,40%/4,00%
Cuma	15:30	ABD	Tarım Dışı İstihdam	■	Ekim	111 Bin	254 Bin
	15:30	ABD	İşsizlik Oranı	■	Ekim	4,10%	4,10%
	16:45	ABD	İmalat PMI	■	Ekim	47,90	47,80
	17:00	ABD	ISM İmalat PMI	■	Ekim	47,50	47,20
	-	Türkiye	S&P, Türkiye için Kredi Notu Değerlendirme Raporu Açıklayacak	■	Kasım		

Takvim açıklanacak tüm verileri **kapsamamaktadır**. Tahminler Araştırma, Bloomberg, Tradingeconomics.com, Investing.com, Econoday.com kaynaklarından alınmıştır.

BIST-100 Endeksinde Geçen Hafta En Çok Yükselen ve Düşen İlk 10 Hisse

YÜKSELENLER						DÜŞENLER					
Yükselenler	Son Değişim Değer	%	Önceki Hafta Ort. Günlük İşlem Hacmi	Geçen Hafta Ort. Günlük İşlem Hacmi	İşlem Hacmi Haftalık Ort. Değişim %	Düşenler	Son Değişim Değer	%	Önceki Hafta Ort. Günlük İşlem Hacmi	Geçen Hafta Ort. Günlük İşlem Hacmi	İşlem Hacmi Haftalık Ort. Değişim %
EUPWR	31.02	19.03	109,039,622	500,228,852	358.8	HALKB	14.68	-7.96	466,991,767	734,466,048	57.3
YEOTK	175.50	15.23	148,368,908	509,591,618	243.5	OTKAR	433.75	-6.22	138,200,069	176,854,037	28.0
ASTOR	77.40	14.08	511,763,505	1,334,829,757	160.8	KRDMD	24.44	-6.14	1,537,032,644	1,123,025,677	-26.9
AGROT	14.39	12.16	255,386,401	648,713,417	154.0	ARCLK	139.40	-5.17	297,789,111	247,088,635	-17.0
SMRTG	37.88	9.48	73,011,486	329,022,902	350.6	PAPIL	74.00	-4.21	227,407,370	162,912,105	-28.4
AEFES	195.60	9.33	532,711,949	631,242,668	18.5	BJKAS	4.82	-3.79	112,261,568	123,555,935	10.1
CWENE	170.20	9.24	71,234,073	321,964,751	352.0	SOKM	39.54	-3.56	370,648,103	261,675,031	-29.4
ALFAS	51.80	9.01	69,180,597	301,823,603	336.3	TOASO	189.90	-3.41	540,775,829	822,416,720	52.1
GOLTS	395.00	8.52	114,713,354	144,206,297	25.7	VAKBN	20.64	-3.10	503,509,674	436,395,175	-13.3
KONTR	43.34	7.76	569,277,837	669,305,087	17.6	BRYAT	1,893.00	-2.52	198,796,887	202,956,140	2.1

BIST-100 Endeksinde Geçen Hafta İşlem Hacmi Artan ilk 15 Hisse

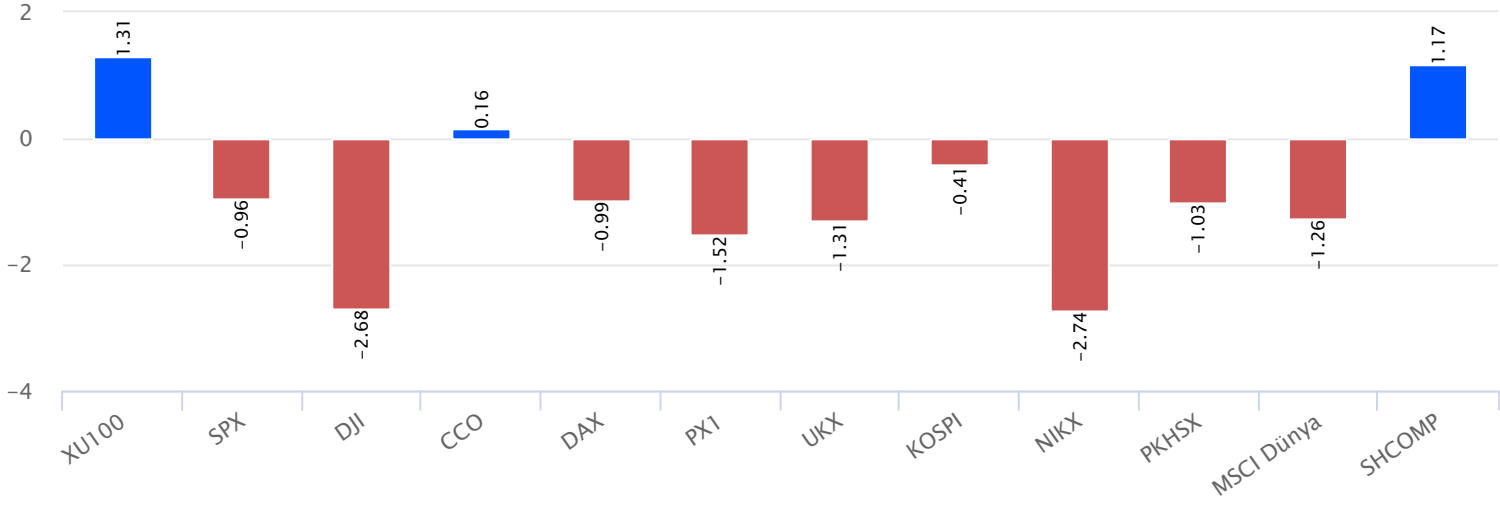
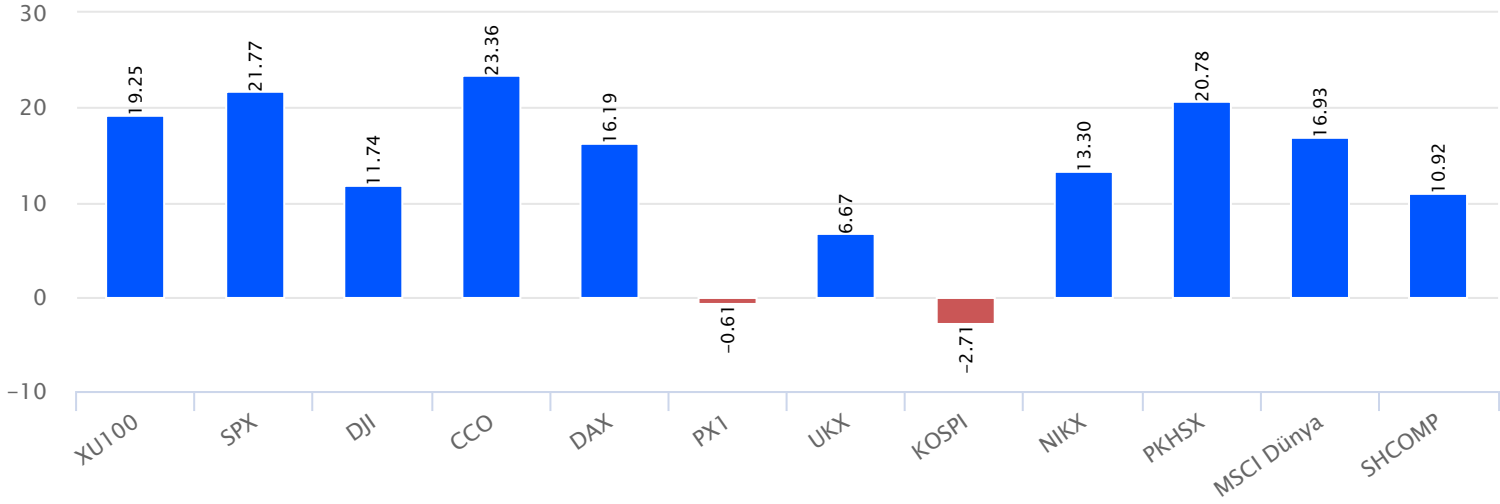
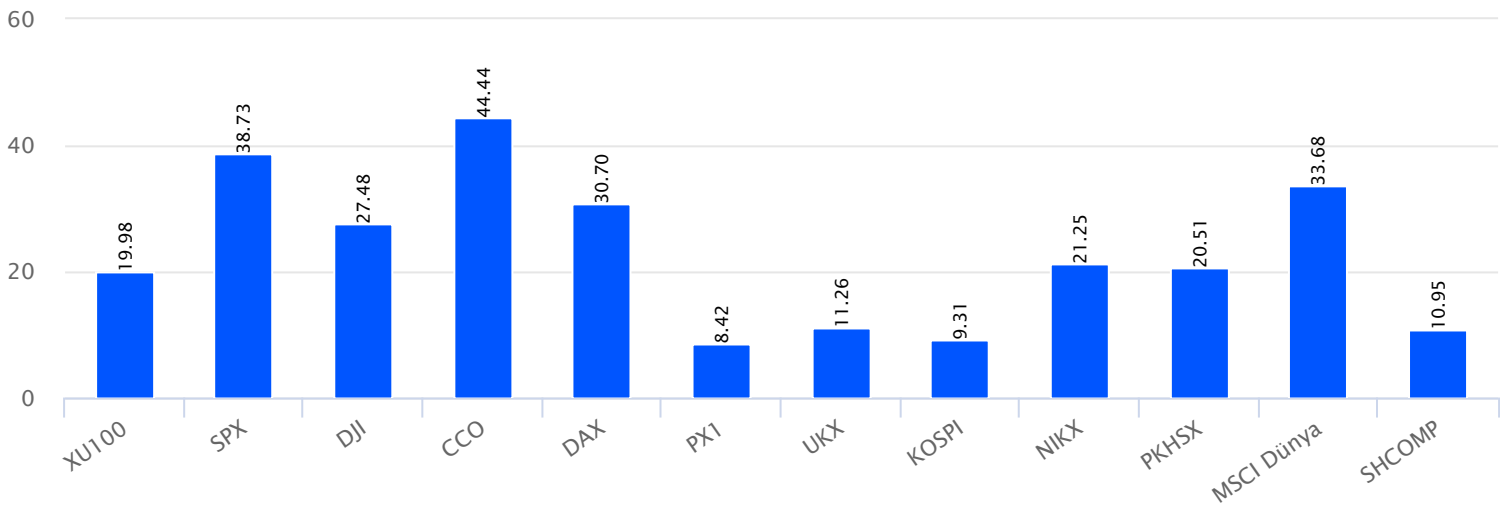
Hisse	Haftalık Bazda Hacim Değişimi (%)	Haftalık İşlem Hacmi	Haftalık Kapanış	F/K PD/DD	21 Günlük Ort.	50 Günlük Ort.	100 Günlük Ort.	200 Günlük Ort.	500 Günlük Ort.
EUPWR	358.76	87,233,541.74	19.03	31.02	3.20	27.75	28.65	31.02	42.25
CWENE	351.98	57,822,051.40	9.24	170.20	56.11	2.75	163.88	184.10	245.80
SMRTG	350.65	44,472,653.10	9.48	37.88	40.20	8.05	36.21	39.82	44.63
GESAN	341.64	58,290,134.10	2.94	41.26	29.38	2.33	40.16	42.03	46.08
ALFAS	336.28	50,920,682.28	9.01	51.80	45.08	5.32	50.53	53.84	60.34
YEOTK	243.46	108,124,632.70	15.23	175.50	29.08	9.29	159.02	167.53	179.75
ASTOR	160.83	452,396,281.30	14.08	77.40	14.93	4.67	71.14	75.16	83.27
AGROT	154.01	208,288,921.49	12.16	14.39	316.75	2.99	13.01	14.64	16.01
BINHO	97.53	89,173,969.00	4.52	300.50	0.99	308.60	355.53	382.02	443.60
BERA	94.54	79,286,273.78	1.50	12.85	2.71	0.47	13.31	14.62	16.25
TURSG	83.29	130,717,074.10	6.07	12.93	6.05	2.69	12.21	12.37	14.09
CIMSA	65.29	271,227,465.08	6.71	32.78	6.73	1.25	31.83	33.84	33.22
HALKB	57.28	480,132,183.97	-7.96	14.68	7.86	0.78	15.88	16.21	17.09
AKFYE	56.42	96,258,773.62	0.81	17.50	4.07	0.64	17.67	19.63	22.54
ODAS	56.10	271,422,552.74	-1.59	5.57	0.64	5.80	6.56	7.44	8.41

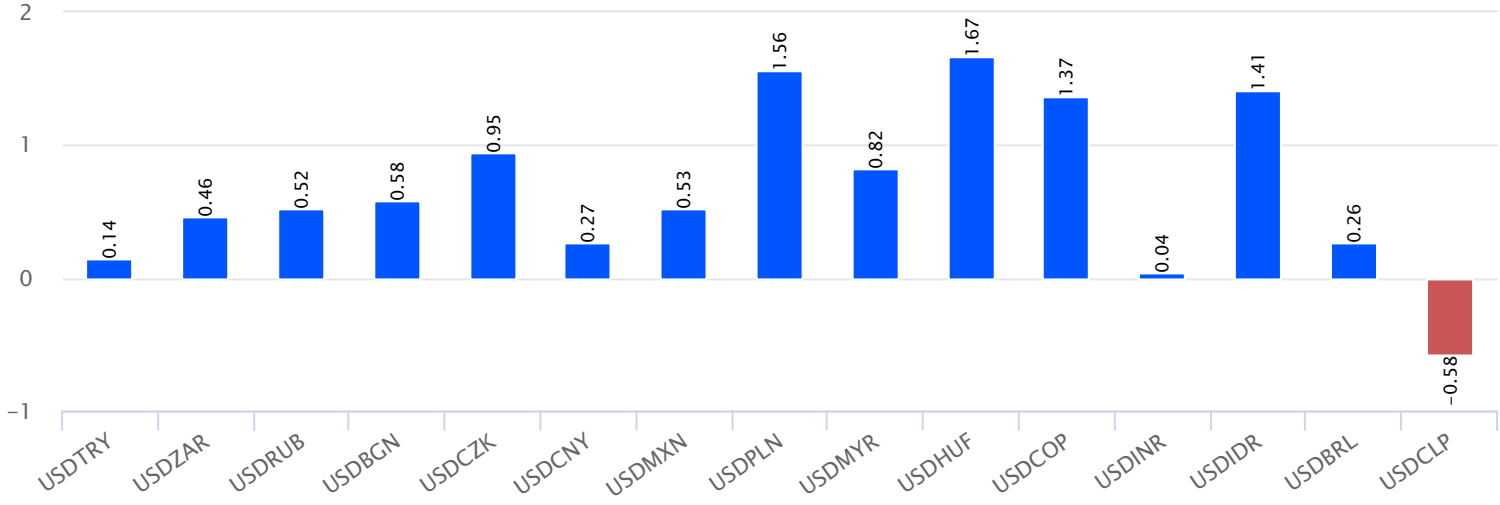
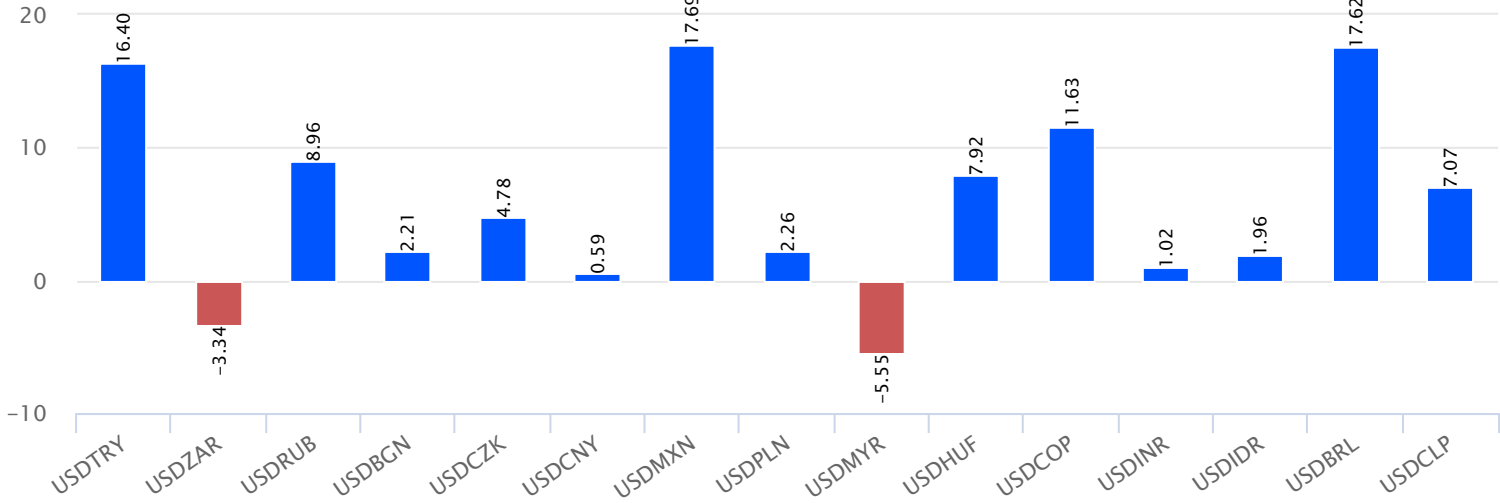
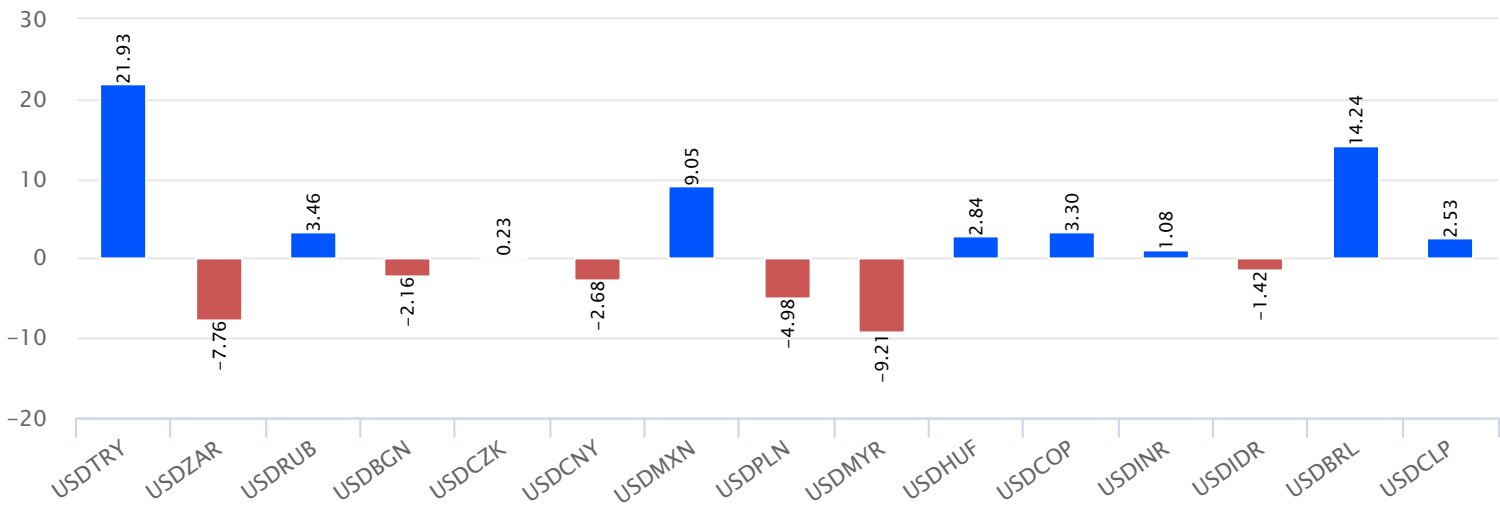
*Haftalık Bazda Hacim Değişimi altında son hafta gerçekleşen toplam işlem hacminin bir önceki haftanın toplam işlem hacmine göre değişimini vermektedir.

BIST-100 Endeksinde Geçen Hafta İşlem Hacmi Düşen ilk 15 Hisse

Hisse	Haftalık Bazda Hacim Değişimi (%)	Haftalık İşlem Hacmi	Haftalık Kapanış	F/K Pd/DD	21 Günlük Ort.	50 Günlük Ort.	100 Günlük Ort.	200 Günlük Ort.	500 Günlük Ort.
VESBE	-64.45	40,741,933.71	-2.00	17.63	7.95	1.05	17.45	17.58	19.10
GUBRF	-46.56	1,414,575,766.30	0.95	190.60	4.50	189.15	183.62	168.40	165.45
TABGD	-46.36	94,695,705.70	2.12	134.60	28.31	2.72	136.08	147.74	168.54
MPARK	-42.47	194,716,047.50	1.57	324.00	13.17	3.63	325.92	349.67	363.18
TKFEN	-37.53	1,242,279,651.00	7.37	75.00	40.85	1.02	61.19	57.19	55.82
ENERY	-36.69	121,400,591.10	-0.82	230.00	8.13	1.56	223.68	211.46	198.55
OBAMS	-36.65	100,845,486.02	2.49	37.94	9.05	2.03	35.99	34.79	35.52
CCOLA	-34.37	462,243,991.30	2.80	50.70	6.76	2.99	51.58	58.01	66.23
EREGL	-34.26	4,780,375,288.86	-1.37	47.40	8.88	0.73	48.87	48.70	50.79
TTKOM	-33.71	1,053,931,313.44	1.92	46.60	7.67	1.32	46.33	48.80	49.25
MAVI	-32.52	362,517,980.10	-1.81	76.10	14.12	3.75	81.77	91.86	103.47
SISE	-31.08	1,137,125,404.90	-0.35	39.50	10.62	0.73	39.49	41.11	44.45
TTRAK	-31.05	138,859,842.00	-0.35	721.50	7.45	3.90	706.68	715.68	783.11
ADEL	-29.95	224,239,538.68	1.33	36.50	3.45	6.83	36.03	42.46	45.40
SOKM	-29.40	336,366,931.94	-3.56	39.54	7.56	0.93	43.35	47.41	53.79

*Haftalık Bazda Hacim Değişimi altında son hafta gerçekleşen toplam işlem hacminin bir önceki haftanın toplam işlem hacmine göre değişimini vermektedir.

Dünya Borsaları Haftalık Değişim %Dünya Borsaları Yılbaşına Göre Değişim %Dünya Borsaları 52 Haftalık Fark %

Para Birimleri Haftalık Değişim %Para Birimleri Yılbaşına Göre Değişim %Para Birimleri 52 Haftalık Değişim %

**Gedik Yatırım Menkul Değerler A.Ş. - Yatırım Danışmanlığı Birimi****E-Posta** : gyd@gedik.com**Adres** : Altayçeşme Mah. Çamlı Sok. Pasco Plaza, No:21, İç Kapı No:45, K:10-11-12 Maltepe/İstanbul**Tel** :(0216) 453 0053**Yatırım Danışmanlığı Birimi**

Mesut KURT	Müdür	mkurt@gedik.com
Eda KARADAĞ	Müdür Yardımcısı	eda.karadag@gedik.com
Onurcan BAL	Müdür Yardımcısı	onurcan.bal@gedik.com
Betül GEDİK	Yönetmen	betul.gedik@gedik.com
Ceren TABAN	Yönetmen	ceren.taban@gedik.com
Yılmaz ALTUN	Yatırım Danışmanı	yilmaz.altun@gedik.com
Elif KAYA	Uzman	ekaya@gedik.com

YASAL UYARI

Burada yer alan bilgiler Gedik Yatırım tarafından bilgilendirme amacıyla hazırlanmıştır. Yatırım sinyal, bilgi, yorum ve tavsiyeleri yatırım danışmanlığı kapsamında değildir. Yatırım danışmanlığı hizmeti; aracı kurumlar, portföy yönetim şirketleri, mevduat kabul etmeyen bankalar ile müşteri arasında imzalanacak yatırım danışmanlığı sözleşmesi çerçevesinde sunulmaktadır. Burada yer alan sinyal, yorum ve tavsiyeler, herhangi bir yatırım aracının alım satım önerisi ya da getiri vaadi olarak yorumlanmamalıdır. Bu görüşler mali durumunuz ile risk ve getiri tercihlerinize uygun olmayabilir ve sadece burada yer alan bilgilere ve sinyallere dayanarak yatırım kararı verilmesi beklentilerinize uygun sonuçlar doğurmayabilir. Burada yer alan sinyaller, fiyatlar, veriler ve bilgilerin tam ve doğru olduğu garanti edilemez; içerik, haber verilmeksizin değiştirilebilir. Tüm sinyal ve veriler, Gedik Yatırım tarafından güvenilir olduğuna inanılan kaynaklardan alınmıştır. Bu sinyal ve kaynakların kullanılması nedeni ile ortaya çıkabilecek hatalardan ve zararlardan Gedik Yatırım sorumlu değildir.