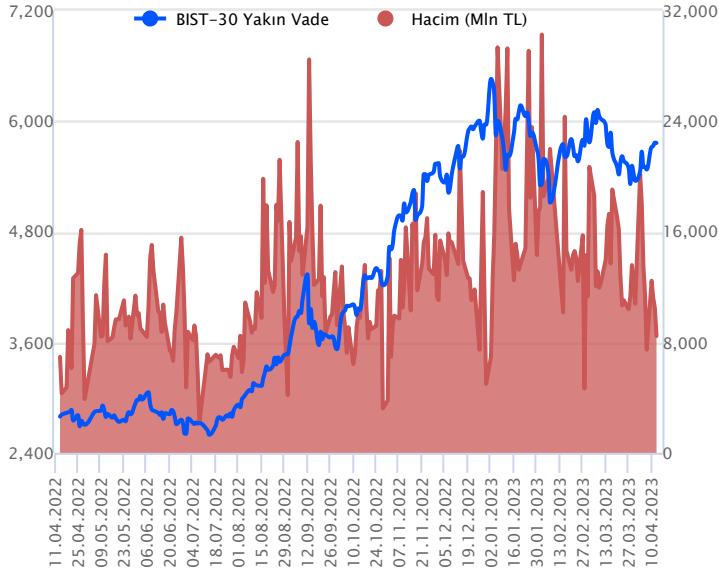


Sözleşme Kodu	Vade Ayı	Uzlaşma Fiyatı	Önceki Uzlaşma Fiyatı	Değişim	Değişim Puan	Gün İçi Yüksek	Gün İçi Düşük	İşlem Miktarı	İşlem Hacim	Açık Pozisyon	Açık Pozisyon Değişimi	Vadeye Kalan Gün Sayısı	Takasbank Başlangıç Teminatı %
ENDEKS KONTRATLARI													
F_XU0300423	28.04.2023	5,757.25	5,776.75	-0.34 %	-19.50	5,828.00	5,740.50	146,232.00	8,450,565,700.00	286,893.00	1,320.00	15	14
F_XU0300623	26.06.2023	6,084.25	6,106.50	-0.36 %	-22.25	6,147.50	6,072.50	5,866.00	358,080,792.50	34,744.00	4,851.00	74	14

BIST 30 Yakın Vadeli Kontratı



Yurt dışı piyasalarda iyimserliğin hakim olduğu bir günü geride bıraktık. ABD borsaları günü yükseliş eğiliminde kapatırken, Avrupa endekslerinde ise sınırlı alıcılı seyirler etkili oldu. Nisan vadeli endeks sözleşmesi tarafında ise günün ilk yarısında sınırlı alıcılı seyirler izlenirken, ana seansın sonlarında satışlar sınırlı da olsa artış kaydetti. Sözleşme dün 5.740,50 ile 5.828,00 seviyeleri arasında dalgalanarak günü %0,34'lük düşüşle 5.757,25 uzlaşma fiyatından tamamladı. Akşam seansı kapanışı ise uzlaşma fiyatının üzerinde 5.762,50 seviyesinden gerçekleşti. Bu sabaha baktığımızda ABD vadeli yataya yakın hafif satıcılı seyirler izliyor. Avrupa endeksleri sınırlı alıcılı açılışlara işaret ediyor. Asya piyasalarında ise pozitif seyirler hâkim. Bu görünümle birlikte sözleşmenin güne hafif alıcılı bir başlangıç yapmasını bekliyoruz.

Sözleşmede 5.835 – 5.850 aralığını önemli direnç bölgesi olarak izlemeye devam ediyoruz. Olası yükselişlerin 5.850 üzerinde kalıcılık sağlaması durumunda ise 5.906 ve 6.000 seviyelerinin gündeme gelebileceğini düşünüyoruz. Düşüşlerde ise 5.740 seviyesi altındaki fiyat hareketlerinde 5.680 – 5.670 aralığı önemli destek bölgesi konumunda bulunduğunu düşünüyoruz. Bu aralık altındaki fiyatlamalarda 5.585 seviyesi gündeme gelebilir.

Endeks - 30 Yakın Vade Aracı Kurum Dağılımı Günlük Değişim

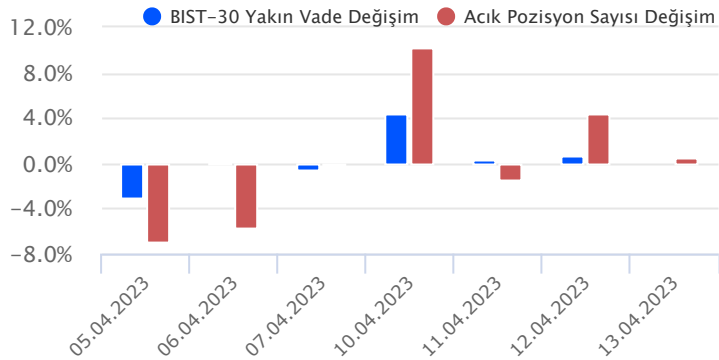
Long			Short		
Kurum	Net Lot	Pay (%)	Kurum	Net Lot	Pay (%)
İş Yatırım	7.821	54	Garanti BBVA	3.795	26
Yapı Kredi Yatırım	2.912	20	Tacirler Yatırım	2.506	17
Ak Yatırım	823	6	Meksa Yatırım	1.792	12
Tera Yatırım	641	4	Teb Yatırım	1.525	11
Deniz Yatırım	611	4	Bank of America	1.458	10
Diğer	1.642	11	Diğer	3.374	23

İlk 5 Kurum Alım Ağırlıklı

Endeks - 30 Yakın Vade Aracı Kurum Dağılımı Tüm Vade

Long			Short		
Kurum	Net Lot	Pay (%)	Kurum	Net Lot	Pay (%)
Yapı Kredi Yatırım	93.615	43	İş Yatırım	59.585	29
Teb Yatırım	87.817	41	Tacirler Yatırım	41.656	21
A1 Capital Menkul	9.537	4	Garanti BBVA	23.590	12
Deniz Yatırım	8.898	4	QNB Finans Yatırım	12.718	6
Ziraat Yatırım	4.525	2	Oyak Yatırım	11.639	6
Diğer	12.440	6	Diğer	53.479	26

İlk 5 Kurum Alım Ağırlıklı

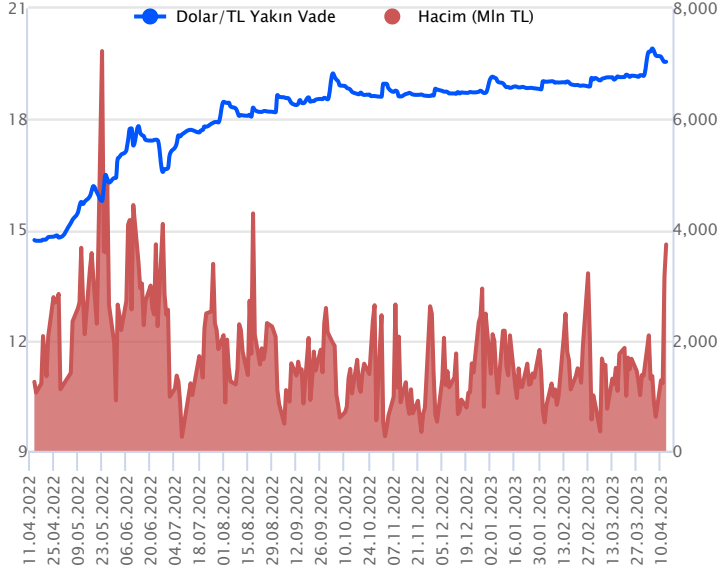


Fiyat (%) Açık Pozisyon (%) Yorum

Artış	Artış	Yükselişin devamlılığı için sinyal olarak kabul edilebilir.
Artış	Azalış	Yükselişin desteklenmediğini gösterir.
Azalış	Artış	Düşüşlerin devamlılığı için sinyal olarak kabul edilebilir.
Azalış	Azalış	Düşüşlerin desteklenmediğini gösterir.

Sözleşme Kodu	Vade Ayı	Uzlaşma Fiyatı	Önceki Uzlaşma Fiyatı	Değişim	Değişim Puan	Gün İçi Yüksek	Gün İçi Düşük	İşlem Miktarı	İşlem Hacim	Açık Pozisyon	Açık Pozisyon Değişimi	Vadeye Kalan Gün Sayısı	Takasbank Başlangıç Teminatı %
DÖVİZ KONTRATLARI													
F_EURTRY0423	28.04.2023	21.6880	21.5586	0.60 %	0.13	21.7032	21.4000	2,622	56,745,938	8,981	-164	15	15
F_EURTRY0523	31.05.2023	22.7530	22.8281	-0.33 %	-0.08	22.9433	22.7267	158	3,604,121	816	60	48	15
F_EURUSD0423	28.04.2023	1.1069	1.0995	0.67 %	0.01	1.1084	1.0996	7,087	151,087,849	48,798	1,794	15	4
F_EURUSD0523	31.05.2023	1.1095	1.1023	0.65 %	0.01	1.1100	1.1012	104	2,220,234	637	0	48	4
F_USDTRY0423	28.04.2023	19.5576	19.5564	0.01 %	0.00	19.6670	19.5200	190,510	3,732,628,185	1,088,574	-55,849	15	14
F_USDTRY0523	31.05.2023	20.4842	20.6874	-0.98 %	-0.20	20.7195	20.4420	39,141	806,875,982	974,373	16,623	48	14

Dolar/TL Yakın Vadeli Kontratı



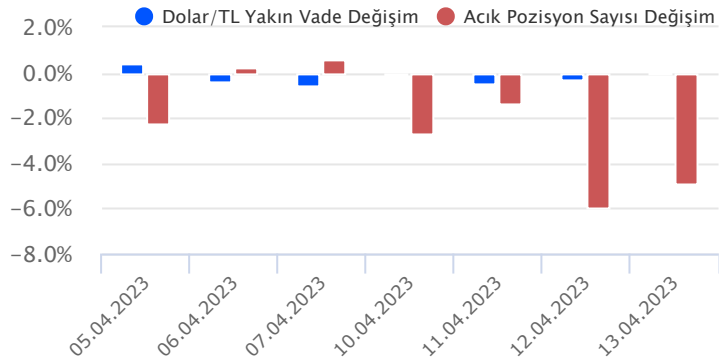
Nisan vadeli Dolar/TL sözleşmesi dün 19,5200 ile 19,6670 seviyeleri arasında dalgalanarak günü 19,5576 uzlaşma fiyatından tamamladı. ABD'de beklentilerin altında gerçekleşen tüketici enflasyonunun ardından üretici enflasyonu da gerileme kaydederek beklentilerin altında kaldı. Ülkede üretici enflasyonu martta aylık %0,5 oranında daralırken, yıllık artış ise %4,9'dan %2,7'ye geriledi. Çekirdek üretici enflasyonunda aylık %0,1 daralma görülürken, yıllık artış ise %4,8'den %3,4'e geriledi. Diğer taraftan ABD'de 8 Nisan'la biten haftada işsizlik maaşı başvuruları 239 bine çıkarak üç haftanın ardından artış kaydetti. Verilerin ardından dolar endeksi değer kaybetmeye devam etti. Yurt içerisinde ise 7 Nisan haftasında kur korumalı mevduata net giriş 75,8 milyar lira olurken, toplam büyüklük ise 1,777 milyar TL'ye yükseldi. Yurt içi yerleşikleri döviz mevduatı ise geçen hafta 3,96 milyar dolar artışla 187,65 milyar dolara çıktı. Verilerin fiyatlamalara etkisi sınırlı kaldı. Dolar/TL spot kuru, bu sabah saat 08:30 itibariyle 19,34'lü seviyelerde bulunuyor. Dolar endeksi ise 100,84 civarında seyrediyor. Bu bağlamda Nisan vadeli Dolar/TL sözleşmesinde bugün 19,62 – 19,67 ve 19,75 seviyeleri direnç olarak izlenebilir. Aşağıda ise 19,50 - 19,44 ve 19,40 seviyeleri destek olarak takip edilebilir.

Dolar/TL Yakın Vade Aracı Kurum Dağılımı Günlük Değişim

Long			Short		
Kurum	Net Lot	Pay (%)	Kurum	Net Lot	Pay (%)
Akbank	84.353	63	Ak Yatırım	48.643	36
Yapı Kredi Yatırım	17.208	13	Deniz Yatırım	24.617	18
Garanti Bankası	14.000	11	İş Yatırım	22.319	17
HSBC Yatırım	11.250	8	Yatırım Finans	12.771	10
Türkish Yatırım	2.100	2	Garanti BBVa	11.468	9
Diğer	4.566	3	Diğer	13.659	10
İlk 5 Kurum Alım Ağırlıklı					

Dolar/TL Yakın Vade Aracı Kurum Dağılımı Tüm Vade

Long			Short		
Kurum	Net Lot	Pay (%)	Kurum	Net Lot	Pay (%)
İş Bankası	196.850	25	T.C. Merkez Bankası	196.913	25
Denizbank	102.640	13	Akbank	140.648	18
Yapı Kredi Yatırım	83.289	10	İş Yatırım	112.714	14
Deniz Yatırım	78.305	10	Bank of America	97.416	12
Yapı ve Kredi	53.677	7	Finansbank	51.170	6
Diğer	285.891	36	Diğer	201.800	25
İlk 5 Kurum Satım Ağırlıklı					

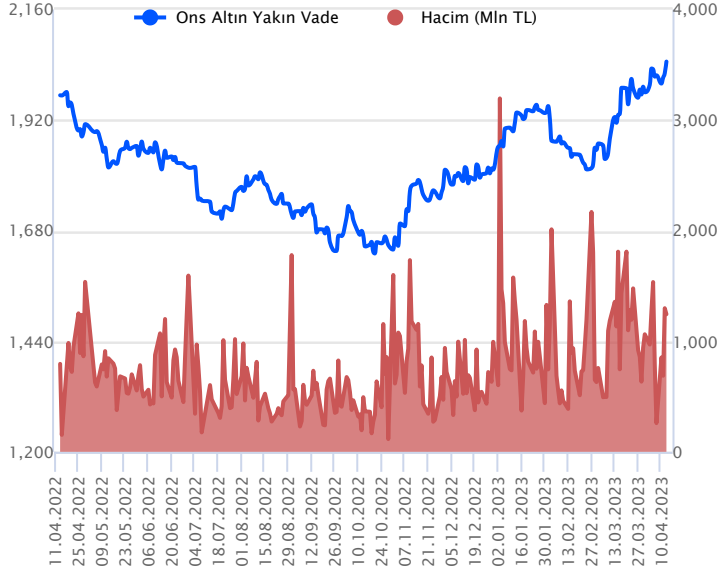


Fiyat (%) Açık Pozisyon (%) Yorum

Artış	Artış	Yükselişin devamlılığı için sinyal olarak kabul edilebilir.
Artış	Azalış	Yükselişin desteklenmediğini gösterir.
Azalış	Artış	Düşüşlerin devamlılığı için sinyal olarak kabul edilebilir.
Azalış	Azalış	Düşüşlerin desteklenmediğini gösterir.

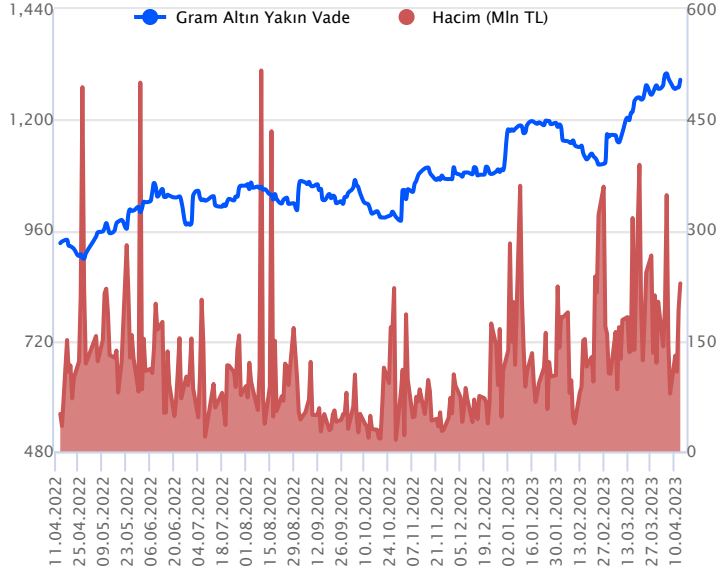
Sözleşme Kodu	Vade Ayı	Uzlaşma Fiyatı	Önceki Uzlaşma Fiyatı	Değişim	Değişim Puan	Gün İçi Yüksek	Gün İçi Düşük	İşlem Miktarı	İşlem Hacim	Açık Pozisyon	Açık Pozisyon Değişimi	Vadeye Kalan Gün Sayısı	Takasbank Başlangıç Teminatı %
ALTIN KONTRATLARI													
F_XAUTRYM0423	28.04.2023	1,285.150	1,270.200	1.18 %	14.95	1,292.390	1,270.080	177,384	227,858,828	1,089,662	-45,482	15	14
F_XAUTRYM0623	26.06.2023	1,418.520	1,421.300	-0.20 %	-2.78	1,431.000	1,416.260	157,900	225,214,722	465,566	93,960	74	14
F_XAUUSD0423	28.04.2023	2,043.500	2,015.800	1.37 %	27.70	2,055.100	2,025.100	31,595	1,243,993,093	90,065	-1,261	15	7
F_XAUUSD0623	26.06.2023	2,066.050	2,037.150	1.42 %	28.90	2,077.050	2,049.300	3,956	157,375,300	13,788	-190	74	7

ONS ALTIN Yakın Vadeli Kontratı



Nisan vadeli ons altın sözleşmesi dün 2025,10\$ ile 2055,10\$ arasında dalgalanarak, günü yüzde 1,37 yükselişle 2043,50\$ uzlaşma fiyatından kapattı. Spot piyasada saat 08:30 itibariyle ons altın 2038-2047\$ aralığında işlem görüyor. Sözleşmede dün görülen yükseliş sonrası bugünkü yeni stratejimiz 2036\$ - 2053\$ arasını nötr olarak izliyoruz. Sözleşme için 2036\$ destek noktası olarak bulunuyor. Bu destek altı kapanışların devamında aşağı yönlü pozisyonların artması beklenebilir. Bu noktada sözleşme için 2056\$ stop seviyesi belirlenerek 1995\$ kar alımı için düşünülebilir. Yukarıda 2053\$ direnç noktası olarak görülüyor. Bu direncin üzerinde kapanışların devamında ise yukarı yönlü pozisyonların artması beklenebilir. Bu doğrultuda, sözleşme için 2053\$ seviyesinin üzerinde 2032\$ stop seviyesi belirlenerek 2094\$ seviyesi hedeflenebilir. Bu sabah dolar endeksi 100,86 seviyesinde bulunuyor. Yatay ve zayıf seyir devam ediyor. Bugün ABD'de veri takvimi yoğun gözüküyor. Olası oynaklığa karşı yatırımcıların aktif bir kar al/zarar durdur seviyesi belirleyerek hareket etmeleri daha sağlıklı olabilir.

GRAM ALTIN Yakın Vadeli Kontratı

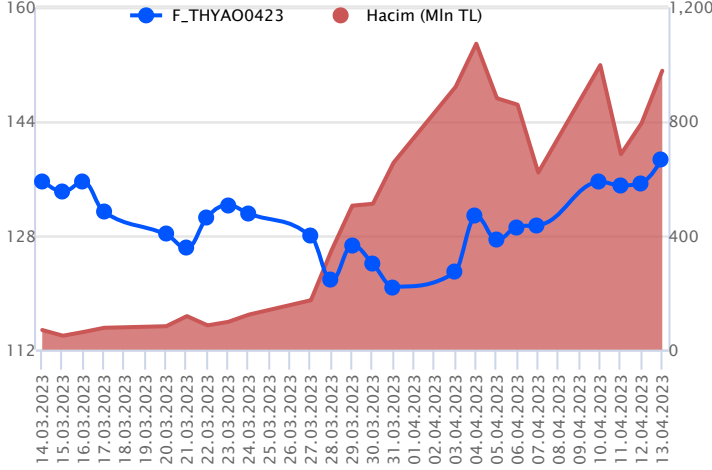


Nisan vadeli gram altın sözleşmesi dün 1270,08 TL ile 1292,39 TL arasında seyrederek, günü yüzde 1,18 yükselişle 1285,15 TL uzlaşma fiyatından tamamladı. Spot piyasada saat 08:30 itibariyle gram altın 1269 TL seviyesinde bulunuyor. Dolar/TL kuru 19,32-19,36 TL aralığında ve ons altın 2038-2047\$ arasında işlem görüyor. Sözleşmede dün yukarı yönlü bir seyir izlendi, bu nedenle çünkü stratejimizi bugün için güncelliyoruz. Sözleşme için 1277-1300 TL arasını nötr olarak değerlendiriyoruz. Sözleşmede 1300 TL direncinin üzerinde kapanışların devamında yukarı yönlü pozisyonların artması beklenebilir. Bu noktada, sözleşme için 1287 TL stop seviyesi olmak koşuluyla 1326 TL kar alımı için düşünülebilir. Geri çekilmelerde ise 1277 TL destek noktası olarak görülüyor. Bu destek altı kapanışların devamında ise aşağı yönlü pozisyonların artmasını sağlayabilir. Sözleşme için 1289 TL stop loss belirlenerek 1251 TL seviyesi değerlendirilebilir. Bugün ABD'de açıklanacak veriler bulunuyor. Olası oynaklığa karşı yatırımcıların aktif bir kar al/zarar durdur seviyesi belirleyerek hareket etmeleri daha sağlıklı olabilir.

Sözleşme	Vade Ayı	Son Uzlaşma	Önceki Uzlaşma	Değişim %	Günün Düşüğü	Günün Yükselişi	İşlem Adedi	İşlem Hacmi
PAY VADELİ SÖZLEŞMELERİNDE EN FAZLA İŞLEM GÖRENLER								
F_THYAO0423	28.04.2023	138.930	135.400	2.6 %	135.000	139.800	70,843	977,830,974
F_GUBRF0423	28.04.2023	234.910	235.400	-0.2 %	233.450	238.600	32,999	776,754,569
F_ISCTR0423	28.04.2023	12.290	12.480	-1.5 %	12.240	12.640	526,251	656,883,006

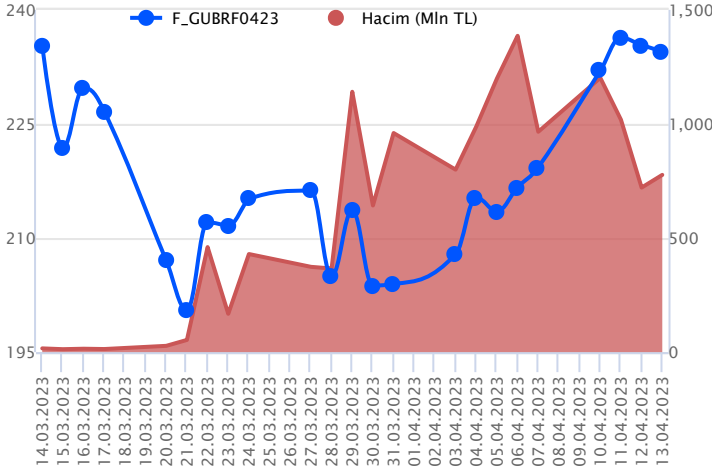
Pay vadeli sözleşmeleri, düşük teminatlarla yüksek tutarlı pozisyonlar almayı mümkün kılar. Pay vadeli sözleşmeleri ile ilgili daha detaylı bilgi almak için Gedik Yatırım VİOP Departmanı ile iletişime geçebilirsiniz.

F_THYAO0423 Vadeli Kontratı



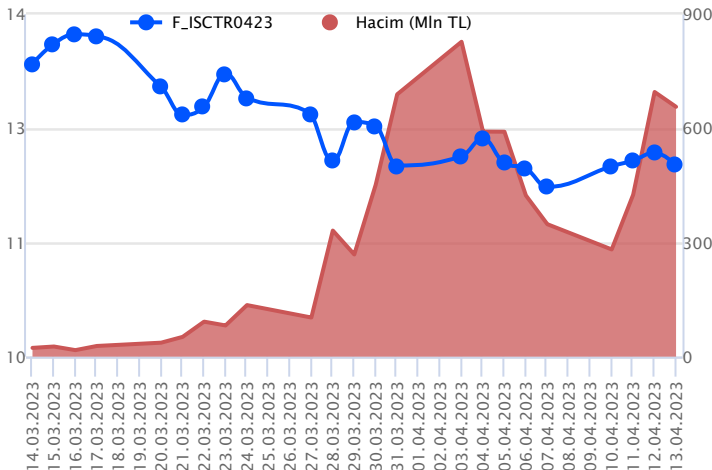
Borsa İstanbul'da kapanışa yakın kar realizasyonları takip edilirken, Nisan vadeli THYAO sözleşmesinde pozitif ayrışma ön plandaydı. Sözleşme gün içinde 135,00 TL – 139,80 TL seviyeleri arasında dalgalanarak günü 138,93 TL uzlaşma fiyatından tamamladı. Ortalamaların üzerinde fiyatlamının yaşandığı sözleşmede 138,50 TL seviyesinin üzerinde kalıcılığın sağlanması pozitif seyrin devamlılığı açısından önemini koruyor. Yükselişlerde dünün zirvesi olan 139,80 TL izlenen ilk direnç konumunda bulunurken, bu bölgenin üzerinde sırasıyla 141,00 TL – 141,95 TL ve 142,62 TL seviyeleri takip edilebilir. Risk iştahındaki volatilitiyi baz aldığımızda kar realizasyonlarının yaşanması durumunda 136,86 TL kısa vadede izlenen ilk destek konumundadır. 136,86 TL desteğinin altına fiyatlamının sarkması halinde ortalamaların bulunduğu bölge olan 135,00 TL ve 134,00 TL seviyeleri kritik öneme sahip destek noktalarıdır. Risk iştahındaki volatilitye karşı her iki yönlü stratejilerde alınacak pozisyonlarda temkinli olunması aktif bir stop loss stratejisine bağlı kalınması faydalı olacaktır.

F_GUBRF0423 Vadeli Kontratı



Bu hafta yurt içinde güç kazanan toparlanma eğiliminin katkısıyla haftanın ilk yarısında GUBRF hissesi ve pay sözleşmelerinde yükselişler etkili olurken, son iki gündür GUBRF cephesinde dalgalı bir seyir öne çıkıyor. Nisan vadeli GUBRF pay sözleşmesi gün içerisinde 233,45 – 238,60 TL aralığında hareket ederek günü %0,20 oranında sınırlı bir kayıpla 234,91 TL uzlaşma fiyatından tamamladı. Sözleşmede geri çekilmelerde 233,45 – 232,86 - 5 günlük üssel ortalama (230,80) ve 230,00 kısa vadeli destek noktalarıdır. 230 TL altına sarkmalarda satıcı seyrin devamı beklenebilir. Bu durumda 227,42 – 50 günlük üssel ortalama (225,80) – 223,00 ve 221,00 TL seviyeleri destek olarak takip edilebilir. Son günlerde sıkışık bir seyrin izlendiği sözleşmede yeniden alımların yaşanması durumunda ise 236,02 – 238,60 ve 240,00 TL kısa vadeli direnç noktaları olup, devamında 241,38 – 244,71 – 246,48 ve 250,00 TL seviyeleri direnç konumunda bulunmaktadır. GUBRF hissesi ve pay sözleşmelerinde zaman zaman yaşanan sert ve volatil fiyatlamalara karşı dikkatli olunmalıdır.

F_ISCTR0423 Vadeli Kontratı



Hafta başından itibaren Borsa İstanbul'da toparlanma çabasının güç kazandığı görülürken, dün dalgalı bir seyir öne çıktı. Yurt içindeki toparlanmaya bağlı olarak hafta içerisinde yükselişlerin güç kazandığı bankacılık sektöründe dün ise satıcı bir seyir kaydedildi. Nisan vadeli ISCTR pay sözleşmesi gün içerisinde 12,24 – 12,64 TL aralığında hareket ederek günü %1,5 oranında kayıpla 12,29 TL uzlaşma fiyatından tamamladı. Sözleşmede satışların devam etmesi halinde 12,24 – 12,15 aralığı kısa vadeli ilk destek bölgesi olup, devamında 12,00 – 100 günlük üssel ortalama (11,87) – 11,70 – 11,50 ve 11,25 TL seviyeleri destek olarak takip edilebilir. Yeniden alımların gözlenmesi halinde ise 12,40 ve 50 günlük üssel ortalama (12,59) kısa vadeli direnç noktalarıdır. 50 günlük ortalama üzerindeki tutunmalarda 12,66 – 12,85 – 13,04 – 13,14 ve 13,42 TL seviyeleri direnç konumunda bulunmaktadır.

Dayanak Varlıkların Teknik Göstergeler Görünümleri

20 Gün Ortalama/Fiyat Kesişmesi (YUKARI)

ARCLK
KRDMD

20 Gün Ortalama/Fiyat Kesişmesi (AŞAĞI)

ASELS
HEKTS
ISCTR

Güç Göstergeleri Olumlu

USD/TRY
XAG/USD
BIMAS
XAU/TRY
TOASO

Güç Göstergeleri Zayıf

RUB/TRY
OYAKC

RSI ve Momentum göstergelerine göre zayıf olanlar

RSI ve Momentum göstergelerine göre olumlu olanlar

50 Gün Ortalama/Fiyat Kesişmesi (YUKARI)

KOZAA
ISGYO
XPD/USD
OYAKC

50 Gün Ortalama/Fiyat Kesişmesi (AŞAĞI)

ASELS

MACD

HALKB GÜÇLÜ AL
SAHOL GÜÇLÜ AL
XPD/USD GÜÇLÜ AL
XSD25 GÜÇLÜ AL
KRDMD ZAYIF AL

Göstergeleri Dipte Olanlar

RUB/TRY
ISCTR
OYAKC
TUPRS
VESTL

CCI, RSI, Stochastics, Williams' %R, MFI ve DX göstergelerinin ortalaması en düşük olanlar

20/50 Gün Ortalama Kesişmesi (YUKARI)

HALKB
ENJSA

20/50 Gün Ortalama Kesişmesi (AŞAĞI)

Bu şartları sağlayan dayanak varlık bulunmamaktadır.

Para Girişi Olan Dayanak Varlıklar

	Kapanış	İşlem Hacmi (Mln TL)
X10XB	7,008.91	24,184.88147
KOZAL	22.78	4,828.32239
EREGL	36.30	3,198.44207
SISE	44.50	2,028.33354
SAHOL	41.86	1,955.78448

Para Çıkışı Olan Dayanak Varlıklar

	Kapanış	İşlem Hacmi (Mln TL)
XU030	5,668.55	44,859.40
XSD25	6,236.11	27,143.48
XLBNK	4,145.05	9,169.35
ISCTR	12.12	2,488.73
GARAN	29.46	1,704.51

Yüksek Hacimliler

	İşlem Hacmi (Mln TL)
XU030	44,859.40
XSD25	27,143.48
X10XB	24,184.88
XLBNK	9,169.35
THYAO	5,228.30

Dayanak Varlıkların Teknik Gösterge Konumları

Kod	5 Günlük H.O	10 Günlük H.O	20 Günlük H.O	50 Günlük H.O	RSI	StochS	MACD	CCI
AEFES	SATIM	SATIM	ALIM	ALIM	SATIM	ALIM	SATIM	SATIM
AKBNK	ALIM	ALIM	ALIM	ALIM	SATIM	SATIM	ALIM	SATIM
AKSEN	SATIM	ALIM	ALIM	SATIM	SATIM	ALIM	ALIM	SATIM
ALARK	ALIM	ALIM	ALIM	ALIM	ALIM	ALIM	ALIM	SATIM
ARCLK	ALIM	ALIM	ALIM	ALIM	ALIM	SATIM	SATIM	ALIM
ASELS	ALIM	ALIM	SATIM	SATIM	ALIM	ALIM	ALIM	ALIM
BIMAS	ALIM	ALIM	ALIM	ALIM	ALIM	SATIM	ALIM	SATIM
CNH/TRY	ALIM	ALIM	ALIM	ALIM	ALIM	SATIM	ALIM	ALIM
DOHOL	ALIM	ALIM	ALIM	ALIM	ALIM	SATIM	ALIM	ALIM
ECILC	ALIM	ALIM	ALIM	ALIM	ALIM	SATIM	ALIM	SATIM
EKGYO	ALIM	ALIM	ALIM	SATIM	ALIM	ALIM	ALIM	SATIM
ENJSA	SATIM	ALIM	ALIM	ALIM	SATIM	ALIM	ALIM	SATIM
EREGL	ALIM	ALIM	SATIM	SATIM	ALIM	SATIM	ALIM	ALIM
EUR/TRY	ALIM	ALIM	ALIM	ALIM	ALIM	SATIM	ALIM	ALIM
EUR/USD	ALIM	ALIM	ALIM	ALIM	ALIM	SATIM	ALIM	ALIM
FROTO	SATIM	ALIM	ALIM	ALIM	SATIM	ALIM	SATIM	SATIM
GARAN	ALIM	ALIM	ALIM	ALIM	ALIM	SATIM	ALIM	ALIM
GBP/USD	ALIM	ALIM	ALIM	ALIM	ALIM	SATIM	ALIM	ALIM
GUBRF	ALIM	ALIM	ALIM	ALIM	ALIM	ALIM	ALIM	SATIM
HALKB	ALIM	ALIM	ALIM	ALIM	ALIM	SATIM	ALIM	ALIM
HEKTS	SATIM	ALIM	SATIM	SATIM	ALIM	ALIM	ALIM	ALIM
ISCTR	SATIM	SATIM	SATIM	ALIM	SATIM	SATIM	SATIM	ALIM
ISGYO	ALIM	ALIM	ALIM	ALIM	ALIM	SATIM	ALIM	ALIM
KARSN	ALIM	ALIM	ALIM	SATIM	ALIM	ALIM	ALIM	SATIM
KCHOL	SATIM	ALIM	ALIM	ALIM	SATIM	SATIM	ALIM	SATIM
KOZAA	ALIM	ALIM	ALIM	ALIM	ALIM	ALIM	ALIM	ALIM
KOZAL	ALIM	ALIM	ALIM	ALIM	ALIM	ALIM	ALIM	ALIM
KRDMD	ALIM	ALIM	ALIM	SATIM	ALIM	SATIM	ALIM	ALIM
MGROS	ALIM	ALIM	ALIM	ALIM	ALIM	SATIM	ALIM	SATIM
ODAS	ALIM	ALIM	ALIM	SATIM	ALIM	ALIM	ALIM	SATIM
OYAKC	ALIM	ALIM	SATIM	ALIM	ALIM	ALIM	SATIM	ALIM
PETKM	ALIM	ALIM	ALIM	SATIM	ALIM	SATIM	ALIM	ALIM
PGSUS	ALIM	ALIM	ALIM	ALIM	ALIM	SATIM	ALIM	SATIM
RUB/TRY	SATIM	SATIM	SATIM	SATIM	ALIM	SATIM	SATIM	ALIM
SAHOL	ALIM	ALIM	ALIM	ALIM	ALIM	SATIM	ALIM	ALIM
SASA	ALIM	ALIM	ALIM	ALIM	ALIM	ALIM	ALIM	SATIM
SISE	ALIM	ALIM	ALIM	ALIM	ALIM	SATIM	ALIM	ALIM
SKBNK	SATIM	ALIM	ALIM	ALIM	SATIM	ALIM	ALIM	SATIM
SOKM	ALIM	ALIM	ALIM	ALIM	ALIM	SATIM	SATIM	ALIM
TAVHL	ALIM	ALIM	ALIM	ALIM	ALIM	SATIM	ALIM	ALIM
TCELL	ALIM	ALIM	ALIM	ALIM	ALIM	SATIM	ALIM	SATIM
THYAO	ALIM	ALIM	ALIM	ALIM	ALIM	SATIM	ALIM	ALIM
TKFEN	ALIM	ALIM	ALIM	SATIM	ALIM	ALIM	ALIM	SATIM
TOASO	ALIM	ALIM	ALIM	ALIM	ALIM	ALIM	ALIM	SATIM
TSKB	SATIM	ALIM	ALIM	ALIM	SATIM	ALIM	ALIM	ALIM
TTKOM	ALIM	ALIM	ALIM	ALIM	ALIM	SATIM	ALIM	ALIM
TUPRS	SATIM	SATIM	SATIM	ALIM	SATIM	SATIM	ALIM	SATIM
USD/TRY	ALIM	ALIM	ALIM	ALIM	ALIM	SATIM	ALIM	ALIM
VAKBN	ALIM	ALIM	ALIM	SATIM	ALIM	SATIM	ALIM	ALIM
VESTL	SATIM	SATIM	SATIM	SATIM	SATIM	ALIM	ALIM	SATIM
X10XB	ALIM	ALIM	ALIM	SATIM	ALIM	SATIM	ALIM	ALIM
XAU/TRY	ALIM	ALIM	ALIM	ALIM	ALIM	SATIM	ALIM	ALIM
XAU/USD	ALIM	ALIM	ALIM	ALIM	ALIM	SATIM	ALIM	ALIM
XLBNK	ALIM	ALIM	ALIM	ALIM	ALIM	SATIM	SATIM	ALIM
XSD25	ALIM	ALIM	ALIM	ALIM	ALIM	SATIM	ALIM	ALIM
XU030	ALIM	ALIM	ALIM	ALIM	ALIM	SATIM	ALIM	ALIM
YKBNK	ALIM	ALIM	ALIM	ALIM	ALIM	SATIM	ALIM	ALIM

Kod	Destek 3	Destek 2	Destek 1	Kapanış	Pivot	Direnç 1	Direnç 2	Direnç 3
DESTEKLER				DİRENÇLER				
F_AEFES0423	61.27	62.63	63.35	64.06	64.71	65.43	66.79	67.51
F_AEFES0523	61.80	62.82	63.33	63.84	64.35	64.86	65.88	66.39
F_AKBNK0423	17.27	17.67	17.89	18.12	18.29	18.51	18.91	19.13
F_AKBNK0523	17.88	18.21	18.44	18.66	18.77	19.00	19.33	19.56
F_AKSEN0423	30.57	31.21	31.60	31.98	32.24	32.63	33.27	33.66
F_AKSEN0523	31.24	31.58	31.76	31.93	32.10	32.28	32.62	32.80
F_ALARK0423	71.86	72.88	73.40	73.92	74.42	74.94	75.96	76.48
F_ALARK0523	73.40	74.40	74.94	75.47	75.94	76.48	77.48	78.02
F_ARCLK0423	119.82	120.70	121.73	122.75	122.61	123.64	124.52	125.55
F_ARCLK0523	123.18	123.90	124.80	125.70	125.52	126.42	127.14	128.04
F_ASELS0423	52.79	53.73	54.27	54.82	55.21	55.75	56.69	57.23
F_ASELS0523	54.27	55.16	55.63	56.09	56.52	56.99	57.88	58.35
F_BIMAS0423	158.54	160.10	162.18	164.27	163.74	165.82	167.38	169.46
F_BIMAS0523	162.59	164.09	166.40	168.70	167.90	170.21	171.71	174.02
F_CNHTRY0423	2.85	2.85	2.85	2.86	2.86	2.86	2.86	2.86
F_CNHTRY0523	3.03	3.03	3.03	3.03	3.03	3.03	3.03	3.03
F_DOHOL0423	9.51	9.67	9.81	9.96	9.97	10.11	10.27	10.41
F_DOHOL0523	9.68	9.83	9.94	10.06	10.09	10.20	10.35	10.46
F_ECILC0423	30.39	30.69	31.24	31.78	31.54	32.09	32.39	32.94
F_ECILC0523	31.15	31.47	31.94	32.42	32.26	32.73	33.05	33.52
F_EKGYO0423	6.76	6.87	6.98	7.10	7.09	7.20	7.31	7.42
F_EKGYO0523	6.97	7.06	7.16	7.26	7.25	7.35	7.44	7.54
F_ENJSA0423	28.39	29.10	29.56	30.01	30.27	30.73	31.44	31.90
F_ENJSA0523	29.70	30.12	30.34	30.56	30.76	30.98	31.40	31.62
F_EREGL0423	35.74	36.19	36.50	36.80	36.95	37.26	37.71	38.02
F_EREGL0523	36.70	37.13	37.44	37.76	37.87	38.18	38.61	38.92
F_EURTRY0423	21.16	21.28	21.46	21.64	21.58	21.76	21.89	22.07
F_EURTRY0523	22.45	22.59	22.66	22.74	22.80	22.88	23.02	23.10
F_EURUSD0423	1.09	1.10	1.10	1.11	1.10	1.11	1.11	1.12
F_EURUSD0523	1.09	1.10	1.10	1.11	1.11	1.11	1.12	1.12
F_FROTO0423	597.51	603.12	606.06	608.99	611.67	614.61	620.22	623.16
F_FROTO0523	616.87	620.93	622.97	625.00	627.03	629.07	633.13	635.17
F_GARAN0423	25.90	26.78	27.26	27.74	28.14	28.62	29.50	29.98
F_GARAN0523	26.82	27.59	28.00	28.40	28.77	29.18	29.95	30.36
F_GBPUSD0423	1.24	1.25	1.25	1.25	1.25	1.25	1.26	1.26
F_GBPUSD0523	1.25	1.25	1.25	1.25	1.25	1.25	1.25	1.25
F_GUBRF0423	227.30	230.37	232.45	234.52	235.52	237.60	240.67	242.75
F_GUBRF0523	234.38	236.84	238.96	241.07	241.42	243.54	246.00	248.12
F_HALKB0423	10.86	11.21	11.50	11.80	11.85	12.14	12.49	12.78
F_HALKB0523	11.20	11.51	11.79	12.06	12.10	12.38	12.69	12.97
F_HEKTS0423	27.42	28.33	28.85	29.38	29.76	30.28	31.19	31.71
F_HEKTS0523	28.41	29.23	29.71	30.19	30.53	31.01	31.83	32.31
F_ISCTR0423	11.74	11.99	12.14	12.29	12.39	12.54	12.79	12.94
F_ISCTR0523	12.10	12.34	12.47	12.59	12.71	12.84	13.08	13.21
F_ISGYO0423	9.54	9.71	9.95	10.20	10.12	10.36	10.53	10.77
F_ISGYO0523	9.84	9.97	10.18	10.40	10.31	10.52	10.65	10.86
F_KARSN0423	8.53	8.67	8.78	8.90	8.92	9.03	9.17	9.28
F_KARSN0523	8.72	8.86	8.94	9.02	9.08	9.16	9.30	9.38
F_KCHOL0423	78.98	80.25	81.00	81.76	82.27	83.02	84.29	85.04
F_KCHOL0523	81.45	82.59	83.31	84.02	84.45	85.17	86.31	87.03
F_KOZAA0423	39.21	40.79	42.64	44.49	44.22	46.07	47.65	49.50
F_KOZAA0523	40.43	41.95	43.72	45.48	45.24	47.01	48.53	50.30
F_KOZAL0423N1	21.51	22.02	22.56	23.10	23.07	23.61	24.12	24.66
F_KOZAL0523	22.12	22.61	23.09	23.57	23.58	24.06	24.55	25.03
F_KRDMD0423	18.87	19.04	19.22	19.40	19.39	19.57	19.74	19.92
F_KRDMD0523	19.35	19.49	19.64	19.80	19.78	19.93	20.07	20.22
F_MGROS0423	174.49	177.90	180.26	182.61	183.67	186.03	189.44	191.80
F_MGROS0523	176.03	179.08	181.39	183.70	184.44	186.75	189.80	192.11
F_ODAS0423	6.82	6.92	7.04	7.17	7.14	7.26	7.36	7.48
F_ODAS0523	7.03	7.11	7.21	7.32	7.29	7.39	7.47	7.57
F_OYAKC0423	33.29	33.95	34.55	35.14	35.21	35.81	36.47	37.07
F_OYAKC0523	34.39	34.99	35.50	36.00	36.10	36.61	37.21	37.72
F_PETKM0423	14.39	14.72	14.91	15.10	15.24	15.43	15.76	15.95
F_PETKM0523	14.87	15.14	15.31	15.48	15.58	15.75	16.02	16.19
F_PGSUS0423	492.54	500.98	506.54	512.11	514.98	520.54	528.98	534.54
F_PGSUS0523	505.81	513.66	519.37	525.09	527.22	532.93	540.78	546.49

Kod	Destek 3	Destek 2	Destek 1	Kapanış	Pivot	Direnç 1	Direnç 2	Direnç 3
DESTEKLER				DİRENÇLER				
F_RUBTRY0423	0.28	0.28	0.28	0.28	0.28	0.28	0.28	0.28
F_SAHOL0423	40.98	41.33	41.79	42.24	42.14	42.60	42.95	43.41
F_SAHOL0523	41.98	42.34	42.81	43.28	43.17	43.64	44.00	44.47
F_SASA0423	103.77	107.23	109.07	110.90	112.53	114.37	117.83	119.67
F_SASA0523	107.75	110.66	112.18	113.70	115.09	116.61	119.52	121.04
F_SISE0423	43.89	44.46	44.81	45.15	45.38	45.73	46.30	46.65
F_SISE0523	44.31	44.86	45.21	45.57	45.76	46.11	46.66	47.01
F_SKBNK0423	2.34	2.42	2.46	2.51	2.54	2.58	2.66	2.70
F_SKBNK0523	2.42	2.49	2.53	2.57	2.60	2.64	2.71	2.75
F_SOKM0423	29.17	29.69	30.09	30.48	30.61	31.01	31.53	31.93
F_SOKM0523	29.80	30.32	30.60	30.87	31.12	31.40	31.92	32.20
F_TAVHL0423	82.17	83.19	84.27	85.36	85.29	86.37	87.39	88.47
F_TAVHL0523	84.61	85.40	86.41	87.41	87.20	88.21	89.00	90.01
F_TCELL0423	35.20	35.60	36.12	36.64	36.52	37.04	37.44	37.96
F_TCELL0523	36.15	36.54	37.07	37.61	37.46	37.99	38.38	38.91
F_THYAO0423	131.10	133.05	135.90	138.75	137.85	140.70	142.65	145.50
F_THYAO0523	134.61	136.49	139.38	142.27	141.26	144.15	146.03	148.92
F_TKFEN0423	34.11	34.75	35.08	35.40	35.72	36.05	36.69	37.02
F_TKFEN0523	34.18	34.62	34.83	35.05	35.27	35.48	35.92	36.13
F_TOASO0423	204.70	206.87	211.19	215.52	213.36	217.68	219.85	224.17
F_TOASO0523	208.73	211.17	215.13	219.10	217.57	221.53	223.97	227.93
F_TSKB0423	3.96	4.12	4.20	4.29	4.36	4.44	4.60	4.68
F_TSKB0523	4.09	4.22	4.30	4.37	4.43	4.51	4.64	4.72
F_TTKOM0423	18.36	18.67	19.12	19.56	19.43	19.88	20.19	20.64
F_TTKOM0523	18.76	19.08	19.54	20.00	19.86	20.32	20.64	21.10
F_TUPRS0423N1	77.20	78.00	78.50	79.00	79.30	79.80	80.60	81.10
F_TUPRS0523N1	79.40	80.12	80.52	80.92	81.24	81.64	82.36	82.76
F_USDTRY0423	19.35	19.43	19.49	19.56	19.58	19.64	19.73	19.79
F_USDTRY0523	20.10	20.27	20.38	20.49	20.55	20.66	20.83	20.94
F_VAKBN0423	8.97	9.22	9.36	9.51	9.61	9.75	10.00	10.14
F_VAKBN0523	9.28	9.47	9.57	9.68	9.76	9.86	10.05	10.15
F_VESTL0423	47.13	48.34	49.12	49.90	50.33	51.11	52.32	53.10
F_VESTL0523	48.86	49.94	50.48	51.02	51.56	52.10	53.18	53.72
F_X10XB0423	6,987.75	7,030.00	7,066.00	7,102.00	7,108.25	7,144.25	7,186.50	7,222.50
F_X10XB0623	7,451.67	7,458.33	7,471.67	7,485.00	7,478.33	7,491.67	7,498.33	7,511.67
F_XAUTRYM0423	1,251.28	1,260.68	1,273.59	1,286.50	1,282.99	1,295.90	1,305.30	1,318.21
F_XAUTRYM0623	1,398.10	1,407.18	1,412.84	1,418.50	1,421.92	1,427.58	1,436.66	1,442.32
F_XAUUSD0423	1,999.63	2,012.37	2,029.63	2,046.90	2,042.37	2,059.63	2,072.37	2,089.63
F_XAUUSD0623	2,025.17	2,037.23	2,052.92	2,068.60	2,064.98	2,080.67	2,092.73	2,108.42
F_XLBNK0423	4,017.42	4,094.33	4,139.67	4,185.00	4,216.58	4,261.92	4,338.83	4,384.17
F_XLBNK0623	4,292.33	4,339.17	4,362.58	4,386.00	4,409.42	4,432.83	4,479.67	4,503.08
F_XSD250423	4,345.08	5,006.17	5,603.08	6,200.00	6,264.17	6,861.08	7,522.17	8,119.08
F_XU0300423	5,638.50	5,689.50	5,726.00	5,762.50	5,777.00	5,813.50	5,864.50	5,901.00
F_XU0300623	5,981.83	6,027.17	6,056.83	6,086.50	6,102.17	6,131.83	6,177.17	6,206.83
F_YKBNK0423	10.12	10.25	10.39	10.54	10.52	10.66	10.79	10.93
F_YKBNK0523	10.41	10.53	10.67	10.82	10.79	10.93	11.05	11.19

Sözleşme Kodu	Vade Ayı	Uzlaşma Fiyatı	Önceki Uzlaşma Fiyatı	Değişim	Değişim Puan	Gün İçi Yüksek	Gün İçi Düşük	İşlem Miktarı	İşlem Hacim	Açık Pozisyon	Açık Pozisyon Değişimi	Vadeye Kalan Gün Sayısı	Takasbank Başlangıç Teminatı %
ENDEKS KONTRATLARI													
F_XU0300423	28.04.2023	5,757.25	5,776.75	-0.34 %	-19.50	5,828.00	5,740.50	146,232.00	8,450,565,700.00	286,893.00	1,320.00	15	14
F_XU0300623	26.06.2023	6,084.25	6,106.50	-0.36 %	-22.25	6,147.50	6,072.50	5,866.00	358,080,792.50	34,744.00	4,851.00	74	14
F_XU0300823	31.08.2023	6,458.75	6,458.25	0.01 %	0.50	6,475.00	6,430.25	29.00	1,872,705.00	456.00	14.00	140	14
F_XU0301223	29.12.2023	7,376.25	7,371.25	0.07 %	5.00	7,389.00	7,352.00	29.00	2,139,157.50	926.00	19.00	260	14
DÖVİZ KONTRATLARI													
F_CNHTRY0423	28.04.2023	2.8537	2.8804	-0.93 %	-0.03	2.8567	2.8518	21	599,270	4	2	15	15
F_CNHTRY0523	31.05.2023	3.0250	3.0250	0.00 %	0.00	3.0250	3.0250	5	151,250	5	5	48	15
F_EURTRY0423	28.04.2023	21.6880	21.5586	0.60 %	0.13	21.7032	21.4000	2,622	56,745,938	8,981	-164	15	15
F_EURTRY0523	31.05.2023	22.7530	22.8281	-0.33 %	-0.08	22.9433	22.7267	158	3,604,121	816	60	48	15
F_EURUSD0423	28.04.2023	1.1069	1.0995	0.67 %	0.01	1.1084	1.0996	7,087	151,087,849	48,798	1,794	15	4
F_EURUSD0523	31.05.2023	1.1095	1.1023	0.65 %	0.01	1.1100	1.1012	104	2,220,234	637	0	48	4
F_GBPUSD0423	28.04.2023	1.2519	1.2474	0.36 %	0.00	1.2540	1.2492	51	1,231,590	119	2	15	4
F_GBPUSD0523	31.05.2023	1.2514	1.2464	0.40 %	0.01	1.2516	1.2510	5	120,684	7	-1	48	4
F_RUBTRY0423	28.04.2023	0.2382	0.2382	0.00 %	0.00	0.2774	0.2774	1	27,742	0	0	15	22
F_RUBTRY0523	31.05.2023	0.0000	0.0000	0.00 %	0.00	0.0000	0.0000					48	22
F_USDTRY0423	28.04.2023	19.5576	19.5564	0.01 %	0.00	19.6670	19.5200	190,510	3,732,628,185	1,088,574	-55,849	15	14
F_USDTRY0523	31.05.2023	20.4842	20.6874	-0.98 %	-0.20	20.7195	20.4420	39,141	806,875,982	974,373	16,623	48	14
F_P_USDTRY0423	28.04.2023	0.0000	0.0000	0.00 %	0.00	0.0000	0.0000					15	14
F_P_USDTRY0523	31.05.2023	0.0000	0.0000	0.00 %	0.00	0.0000	0.0000					48	14
KIYMETLİ MADEN KONTRATLARI													
F_XAUTRYM0423	28.04.2023	1,285.150	1,270.200	1.18 %	14.95	1,292.390	1,270.080	177,384	227,858,828	1,089,662	-45,482	15	14
F_XAUTRYM0623	26.06.2023	1,418.520	1,421.300	-0.20 %	-2.78	1,431.000	1,416.260	157,900	225,214,722	465,566	93,960	74	14
F_XAUUSD0423	28.04.2023	2,043.500	2,015.800	1.37 %	27.70	2,055.100	2,025.100	31,595	1,243,993,093	90,065	-1,261	15	7
F_XAUUSD0623	26.06.2023	2,066.050	2,037.150	1.42 %	28.90	2,077.050	2,049.300	3,956	157,375,300	13,788	-190	74	7
PAY VADELİ													
F_AEFES0423	28.04.2023	64.130	65.660	-2.33 %	-1.53	66.080	64.000	3,038	19,726,824	9,145	703	15	17
F_AEFES0523	31.05.2023	63.860	65.170	-2.01 %	-1.31	65.370	63.840	687	4,432,618	1,283	449	48	17
F_AKBNK0423	28.04.2023	18.110	18.580	-2.53 %	-0.47	18.680	18.060	340,181	627,026,269	549,892	-53,432	15	18
F_AKBNK0523	31.05.2023	18.610	19.050	-2.31 %	-0.44	19.110	18.550	37,404	70,700,624	88,630	27,704	48	18
F_AKSEN0423	28.04.2023	32.000	32.730	-2.23 %	-0.73	32.890	31.860	7,959	25,726,269	22,554	243	15	17
F_AKSEN0523	31.05.2023	32.240	32.640	-1.23 %	-0.40	32.450	31.930	98	315,704	1,958	2	48	17
F_ALARK0423	28.04.2023	73.980	74.990	-1.35 %	-1.01	75.440	73.900	4,503	33,598,983	20,738	-376	15	16
F_ALARK0523	31.05.2023	75.660	76.480	-1.07 %	-0.82	76.950	75.410	115	874,334	2,609	16	48	16
F_ARCLK0423	28.04.2023	122.740	122.480	0.21 %	0.26	123.500	121.590	5,873	72,037,439	13,522	76	15	16
F_ARCLK0523	31.05.2023	124.900	125.470	-0.45 %	-0.57	126.240	124.620	134	1,682,219	1,514	8	48	16
F_ASELS0423	28.04.2023	54.820	56.010	-2.12 %	-1.19	56.140	54.660	49,659	275,606,597	97,275	3,172	15	17
F_ASELS0523	31.05.2023	56.180	57.140	-1.68 %	-0.96	57.420	56.060	2,259	12,834,401	14,408	1,660	48	17
F_BIMAS0423	28.04.2023	164.320	163.550	0.47 %	0.77	165.290	161.650	11,808	193,079,601	28,511	-1,382	15	14
F_BIMAS0523	31.05.2023	168.710	167.300	0.84 %	1.41	169.410	165.600	3,598	60,348,656	15,103	2,163	48	14
F_DOHOL0423	28.04.2023	9.930	9.870	0.61 %	0.06	10.120	9.820	205,890	205,768,727	373,016	2,768	15	17
F_DOHOL0523	31.05.2023	10.080	9.970	1.10 %	0.11	10.230	9.970	3,023	3,040,628	3,843	1,139	48	17
F_ECILC0423	28.04.2023	31.720	31.320	1.28 %	0.40	31.850	31.000	6,160	19,337,849	11,986	49	15	17
F_ECILC0523	31.05.2023	32.300	31.910	1.22 %	0.39	32.570	31.780	945	3,024,086	1,678	647	48	17
F_EKGYO0423	28.04.2023	7.100	7.090	0.14 %	0.01	7.190	6.970	501,959	355,194,752	370,304	13,766	15	18
F_EKGYO0523	31.05.2023	7.260	7.240	0.28 %	0.02	7.340	7.150	6,963	5,049,491	51,842	2,296	48	18
F_ENJSA0423	28.04.2023	30.000	30.310	-1.02 %	-0.31	30.990	29.820	27,475	83,409,094	45,651	2,387	15	17
F_ENJSA0523	31.05.2023	30.750	30.840	-0.29 %	-0.09	31.180	30.540	1,198	3,702,930	4,086	610	48	17
F_EREGL0423	28.04.2023	36.790	36.800	-0.03 %	-0.01	37.410	36.650	142,159	526,371,675	214,298	7,921	15	16
F_EREGL0523	31.05.2023	37.720	37.650	0.19 %	0.07	38.290	37.550	15,902	60,281,811	80,933	3,118	48	16
F_FROTO0423	28.04.2023	609.330	615.780	-1.05 %	-6.45	617.290	608.740	3,134	191,983,920	4,094	-56	15	18
F_FROTO0523	31.05.2023	625.590	629.780	-0.67 %	-4.19	631.100	625.000	1,250	78,516,256	1,813	810	48	18
F_GARAN0423	28.04.2023	27.710	28.770	-3.68 %	-1.06	29.020	27.660	174,426	493,588,393	120,644	12,962	15	18
F_GARAN0523	31.05.2023	28.400	29.000	-2.07 %	-0.60	29.550	28.370	6,697	19,343,871	8,734	264	48	18
F_GUBRF0423	28.04.2023	234.910	235.400	-0.21 %	-0.49	238.600	233.450	32,999	776,754,569	103,483	-713	15	18
F_GUBRF0523	31.05.2023	241.900	241.620	0.12 %	0.28	243.890	239.310	2,981	72,029,129	11,352	2,255	48	18
F_HALKB0423	28.04.2023	11.800	11.570	1.99 %	0.23	12.190	11.550	116,588	139,028,450	91,192	-229	15	18
F_HALKB0523	31.05.2023	12.100	11.820	2.37 %	0.28	12.420	11.830	1,957	2,387,034	3,819	458	48	18
F_HEKTS0423	28.04.2023	29.350	30.300	-3.14 %	-0.95	30.660	29.230	37,686	112,989,972	58,940	825	15	19
F_HEKTS0523	31.05.2023	30.160	31.020	-2.77 %	-0.86	31.350	30.050	799	2,455,081	7,870	275	48	19
F_ISCTR0423	28.04.2023	12.290	12.480	-1.52 %	-0.19	12.640	12.240	526,251	656,883,006	740,928	-60,742	15	19
F_ISCTR0523	31.05.2023	12.600	12.800	-1.56 %	-0.20	12.960	12.590	51,582	66,223,741	187,302	23,805	48	19
F_ISGYO0423	28.04.2023	10.210	10.060	1.49 %	0.15	10.280	9.870	55,519	55,710,525	107,283	15,840	15	18
F_ISGYO0523	31.05.2023	10.200	10.250	-0.49 %	-0.05	10.430	10.090	946	961,596	3,288	539	48	18
F_KARSN0423	28.04.2023	8.910	8.930	-0.22 %	-0.02	9.050	8.800	53,344	47,709,832	61,712	-3,451	15	17
F_KARSN0523	31.05.2023	9.020	9.080	-0.66 %	-0.06	9.220	9.000	148	135,188	1,840	126	48	17
F_KCHOL0423	28.04.2023	81.860	83.520	-1.99 %	-1.66	83.530	81.510	52,803	435,078,788	167,963	-6,986	15	18
F_KCHOL0523	31.05.2023	84.070	85.750	-1.96 %	-1.68	85.600	83.740	15,741	133,427,297	47,113	10,608	48	18

Sözleşme Kodu	Vade Ayı	Uzlaşma Fiyatı	Önceki Uzlaşma Fiyatı	Değişim	Değişim Puan	Gün İçi Yüksek	Gün İçi Düşük	İşlem Miktarı	İşlem Hacim	Açık Pozisyon	Açık Pozisyon Değişimi	Vadeye Kalan Gün Sayısı	Takasbank Başlangıç Teminatı %
PAY VADELİ													
F_KOZAA0423	28.04.2023	44.530	42.810	4.02 %	1.72	45.800	42.370	97,744	433,723,597	67,184	25	15	17
F_KOZAA0523	31.05.2023	45.560	43.690	4.28 %	1.87	46.770	43.480	2,628	11,946,312	3,897	383	48	17
F_KOZAL0423N1	28.04.2023	23.090	22.620	2.08 %	0.47	23.580	22.530	11,644	564,748,674	9,206	919	15	18
F_KOZAL0523	31.05.2023	23.620	23.160	1.99 %	0.46	24.070	23.100	7,298	17,227,337	19,424	-158	48	18
F_KRDM0423	28.04.2023	19.400	19.280	0.62 %	0.12	19.560	19.210	165,665	321,387,094	219,120	15,733	15	18
F_KRDM0523	31.05.2023	19.800	19.650	0.76 %	0.15	19.910	19.620	2,840	5,614,074	15,448	230	48	18
F_MGROS0423	28.04.2023	182.810	182.260	0.30 %	0.55	187.090	181.320	4,521	83,178,371	3,871	480	15	18
F_MGROS0523	31.05.2023	183.920	181.190	1.51 %	2.73	187.490	182.130	257	4,742,279	477	94	48	18
F_ODAS0423	28.04.2023	7.150	7.130	0.28 %	0.02	7.230	7.010	181,741	129,384,954	294,544	17,972	15	17
F_ODAS0523	31.05.2023	7.320	7.270	0.69 %	0.05	7.360	7.180	2,918	2,122,715	13,063	525	48	17
F_OYAKC0423	28.04.2023	35.110	34.680	1.24 %	0.43	35.880	34.620	39,226	138,513,141	30,382	-177	15	17
F_OYAKC0523	31.05.2023	36.060	35.640	1.18 %	0.42	36.710	35.600	472	1,706,352	2,140	122	48	17
F_PETKM0423	28.04.2023	15.110	15.380	-1.76 %	-0.27	15.570	15.050	131,058	200,993,374	247,405	314	15	17
F_PETKM0523	31.05.2023	15.480	15.690	-1.34 %	-0.21	15.850	15.410	4,811	7,518,803	10,314	2,332	48	17
F_PGSUS0423	28.04.2023	512.700	511.160	0.30 %	1.54	523.410	509.410	3,888	200,936,289	5,684	117	15	18
F_PGSUS0523	31.05.2023	525.100	522.970	0.41 %	2.13	535.060	521.500	535	28,310,592	1,315	150	48	18
F_SAHOL0423	28.04.2023	42.290	41.750	1.29 %	0.54	42.500	41.690	108,514	458,700,956	182,031	-28,712	15	15
F_SAHOL0523	31.05.2023	43.280	42.850	1.00 %	0.43	43.530	42.700	6,997	30,295,180	21,262	2,872	48	15
F_SASA0423	28.04.2023	111.120	113.880	-2.42 %	-2.76	116.000	110.700	11,062	125,076,364	37,598	101	15	18
F_SASA0523	31.05.2023	114.020	116.450	-2.09 %	-2.43	118.000	113.570	585	6,742,278	2,299	87	48	18
F_SISE0423	28.04.2023	45.100	45.060	0.09 %	0.04	45.960	45.040	83,237	378,350,690	152,589	7,593	15	17
F_SISE0523	31.05.2023	45.500	45.510	-0.02 %	-0.01	46.300	45.400	3,960	18,156,815	13,724	1,923	48	17
F_SKBK0423	28.04.2023	2.510	2.600	-3.46 %	-0.09	2.610	2.490	135,364	34,665,011	130,536	-12,414	15	19
F_SKBK0523	31.05.2023	2.570	2.650	-3.02 %	-0.08	2.670	2.560	4,303	1,126,165	50,659	2,412	48	19
F_SOKM0423	28.04.2023	30.500	30.520	-0.07 %	-0.02	31.140	30.220	11,137	34,148,160	17,968	2,059	15	17
F_SOKM0523	31.05.2023	30.860	30.980	-0.39 %	-0.12	31.650	30.850	540	1,683,473	952	40	48	17
F_TAVHL0423	28.04.2023	85.470	84.610	1.02 %	0.86	86.300	84.200	12,717	108,608,815	30,301	1,145	15	16
F_TAVHL0523	31.05.2023	87.410	86.330	1.25 %	1.08	88.000	86.200	1,061	9,263,298	3,322	683	48	16
F_TCELL0423	28.04.2023	36.590	36.660	-0.19 %	-0.07	36.920	36.000	47,384	172,504,136	73,397	-3,057	15	17
F_TCELL0523	31.05.2023	37.490	37.560	-0.19 %	-0.07	37.840	36.920	5,714	21,331,556	37,333	3,468	48	17
F_THYAO0423	28.04.2023	138.930	135.400	2.61 %	3.53	139.800	135.000	70,843	977,830,974	89,071	2,074	15	17
F_THYAO0523	31.05.2023	142.480	138.490	2.88 %	3.99	143.140	138.370	7,748	109,773,779	15,710	4,456	48	17
F_TKFEN0423	28.04.2023	35.550	35.680	-0.36 %	-0.13	36.370	35.400	15,172	54,552,255	48,889	997	15	17
F_TKFEN0523	31.05.2023	35.180	35.100	0.23 %	0.08	35.700	35.050	284	1,002,518	5,867	127	48	17
F_TOASO0423	28.04.2023	215.130	210.740	2.08 %	4.39	215.520	209.030	8,794	187,191,173	17,354	-464	15	18
F_TOASO0523	31.05.2023	218.560	215.630	1.36 %	2.93	220.000	213.600	675	14,592,178	759	1	48	18
F_TSKB0423	28.04.2023	4.290	4.470	-4.03 %	-0.18	4.510	4.270	163,882	71,880,032	139,864	-22,854	15	19
F_TSKB0523	31.05.2023	4.370	4.550	-3.96 %	-0.18	4.570	4.360	2,386	1,068,967	7,622	1,213	48	19
F_TTKOM0423	28.04.2023	19.570	19.120	2.35 %	0.45	19.750	18.990	76,541	147,633,460	81,021	3,298	15	17
F_TTKOM0523	31.05.2023	19.990	19.640	1.78 %	0.35	20.180	19.400	2,062	4,074,158	25,350	834	48	17
F_TUPRS0423N1	28.04.2023	78.890	79.400	-0.64 %	-0.51	80.100	78.800	4,510	251,034,315	9,185	-39	15	17
F_TUPRS0523N1	31.05.2023	80.970	81.330	-0.44 %	-0.36	81.960	80.840	151	8,609,846	516	109	48	17
F_VAKBN0423	28.04.2023	9.520	9.450	0.74 %	0.07	9.850	9.460	103,887	100,218,083	104,752	7,620	15	18
F_VAKBN0523	31.05.2023	9.690	9.620	0.73 %	0.07	9.940	9.650	839	823,005	3,237	196	48	18
F_VESTL0423	28.04.2023	49.950	51.020	-2.10 %	-1.07	51.540	49.550	10,314	52,002,743	37,527	1,859	15	17
F_VESTL0523	31.05.2023	51.290	52.330	-1.99 %	-1.04	52.640	51.020	1,333	6,902,209	2,941	955	48	17
F_YKBNK0423	28.04.2023	10.510	10.580	-0.66 %	-0.07	10.640	10.370	424,873	446,840,414	664,459	-59,310	15	18
F_YKBNK0523	31.05.2023	10.770	10.880	-1.01 %	-0.11	10.900	10.640	46,708	50,424,503	175,110	37,539	48	18

*Takasbank pozisyon limitlerine ulaşmak için [tıklayınız.](#)

**Gedik Yatırım Menkul Değerler A.Ş. - Yatırım Danışmanlığı Birimi**

Ünvan : Gedik Yatırım Menkul Değerler A.Ş.

Adres : Altayçeşme Mah. Çamlı Sok. Ofis Park Maltepe No:21/4 Kat:10-11-12 Maltepe/İstanbul

Tel : (0216) 453 0053

E-Posta : vadeli@gedik.com

***Gedik Yatırım VİOP Bülteni, Genel Yatırım Tavsiyesi Kapsamında Yatırım Danışmanlığı Birimi Tarafından Hazırlanmaktadır.**

YASAL UYARI

Burada yer alan bilgiler Gedik Yatırım tarafından bilgilendirme amacıyla hazırlanmıştır. Yatırım sinyal, bilgi, yorum ve tavsiyeleri yatırım danışmanlığı kapsamında değildir. Yatırım danışmanlığı hizmeti; aracı kurumlar, portföy yönetim şirketleri, mevduat kabul etmeyen bankalar ile müşteri arasında imzalanacak yatırım danışmanlığı sözleşmesi çerçevesinde sunulmaktadır. Burada yer alan sinyal, yorum ve tavsiyeler, herhangi bir yatırım aracının alım satım önerisi ya da getiri vaadi olarak yorumlanmamalıdır. Bu görüşler mali durumunuz ile risk ve getiri tercihlerinize uygun olmayabilir ve sadece burada yer alan bilgilere ve sinyallere dayanarak yatırım kararı verilmesi beklentilerinize uygun sonuçlar doğurmayabilir. Burada yer alan sinyaller, fiyatlar, veriler ve bilgilerin tam ve doğru olduğu garanti edilemez; içerik, haber verilmeksizin değiştirilebilir. Tüm sinyal ve veriler, Gedik Yatırım tarafından güvenilir olduğuna inanılan kaynaklardan alınmıştır. Bu sinyal ve kaynakların kullanılması nedeni ile ortaya çıkabilecek hatalardan ve zararlardan Gedik Yatırım sorumlu değildir.

Genel Müdürlük

Altayçeşme Mah. Çamlı Sok. Ofis Park Maltepe No:21/4 Kat:10-11-12 Maltepe/
İstanbul/Türkiye Tel: (0216) 453 00 00 (pbx) Faks: (0216) 377 11 36

Alanya

Şekerhane Mah. 1100 Sok. No: 9 / 206 Alanya / ANTALYA Tel: (0242) 519 23 17 (pbx)
Faks: (0242) 513 93 81

Adana-Seyhan

Çınarlı Mah. Ziyapaşa Bulvarı No: 78 Güneş Ziyapaşa İş Merkezi Kat :5 No :504
Seyhan/ADANA Tel: (0322) 355 03 50 (pbx) Faks: (0322) 290 35 18

Ankara - Çankaya

Simon Bolivar Cad. No: 8/6 Çankaya/ANKARA Tel: (0312) 438 27 00 (pbx) Faks: (0312)
438 27 47

Ankara - Kızılay

Mustafa Kemal Mah. 2157 Sk. Dış Kapı No : 2 İç Kapı No : 11 Çankaya/ ANKARA Tel: (0312)
232 09 49 (pbx) Faks: (0312) 232 09 49

Antalya

Tahıl Pazarı Mah.404 Sok. Hafız Ahmet Bedestenli No: 5/29-30 ANTALYA Tel: (0242) 248
35 20 (pbx) Faks: (0242) 244 29 10

Aydın

Hasanefendi-Ramazan Paşa Mah. İstiklal Cad. Dış Kapı No : 23 İç Kapı No : 1 Efeler/AYDIN
Tel: (0256) 999 17 87 (pbx) Faks:

Aydın - Kuşadası

Türkmen mah. Atatürk Bulvarı Belvü Sitesi C Blok Kat 2 Daire 3 Kuşadası /AYDIN Tel:
(0256) 618 44 77 (pbx) Faks: (0256) 618 44 91

Aydın - Nazilli

Altıntaş Mah. İstasyon Bulvarı No:19 Kat:4 Daire:12 Nazilli / AYDIN Tel: (0256) 314 15 98 (pbx)
Faks: (0256) 315 88 52

Bağdat Caddesi Private

Caddebostan Mah. Kantarcı Rıza Sk. Dış Kapı No:1 K:4 İç Kapı No:8 Kadıköy / İSTANBUL
Tel: (0216) 453 01 93 (pbx) Faks: (0216) 411 23 54

Balıkesir

Eski Kuyumcular Mah. Anafartalar Cad. Acarlar İş Merkezi Dış Kapı No : 23 İç Kapı No : 1
Karesi - BALIKESİR Tel: (0266) 999 12 40 (pbx) Faks:

Bandırma

Dere Mah. Ordu Cad. Kapı No:3 İç Kapı No:2 Bandırma/ BALIKESİR Tel: (0226) 999 10 75
(pbx) Faks:

Bodrum

Çırkan Mah. Atatürk Bul. No: 16 C - İç Kapı Muğla/ BODRUM Tel: (0252) 316 32 70 (pbx)
Faks: (0252) 316 92 70

Bursa

Fethiye Mah. Sanayi Cad., Corner Plus İş Merkezi No:263 Kat:2 D:22/26 Nilüfer/BURSA
Tel: (0224) 220 51 50 (pbx) Faks: (0224) 220 50 99

Bursa - Nilüfer

Oduluk Mah. Liman Cad. No:7 Nilüfer / BURSA Tel: (0224) 275 35 50 (pbx) Faks: (0224) 451
79 66

Çanakkale

Kemalpaşa Mah. Şair Ece Ayhan Meydanı Dış Kapı No: 22 Kat: 2 İç Kapı No:2 Merkez /
ÇANAKKALE Tel: (0286) 999 17 02 (pbx) Faks:

Çorlu

Zafer Mah. Cumhuriyet Bulvarı Dış Kapı No:9T1 İç Kapı No:114 Çorlu TEKİRDAĞ Tel: (0282)
888 96 20 (pbx) Faks:

Çorum - Merkez

Yavruturna Mah. 1. Maliye Sok. No: 1 Kat: 4 D: 22 Çorum Tel: (0364) 211 11 45 (pbx)
Faks: (0364) 201 05 63

Denizli - Merkez

Saraylar Mah. İkinci Ticari Yol Sok. No: 32 Kat: 4 DENİZLİ Tel: (0258) 263 80 15 (pbx) Faks:
(0258) 241 91 01

Edirne - Merkez

Sabuni Mah. Banka Aralığı Sok. Kardeşler İş Merkezi No:10/19 Merkez/EDİRNE Tel:
(0284) 212 25 30 (pbx) Faks: (0284) 213 37 78

Elazığ - Merkez

Yeni Mah. Gazi Cd. No: 28/3 ELAZIĞ Tel: (0424) 233 28 01 (pbx) Faks: (0424) 233 27 35

Eskişehir - Merkez

Akarbaşı Mah. Atatürk Bulvarı No : 77 A Odunpazarı / ESKİŞEHİR Tel: (0222) 230 09 08
(pbx) Faks: (0222) 220 37 02

Etiler Private

Etiler Mah. Yıldız Çiçeği Sok. No:11 Beşiktaş/İstanbul Tel: (0212) 999 50 11 (pbx) Faks:

Gaziantep

İncili Pınar Mah. Nail Bilen Cad. Uğur Plaza Sitesi Uğur Plaza Blok No: 5 İç Kapı No: 35
Şehitkamil / Gaziantep Tel: (0342) 909 01 54 (pbx) Faks:

İstanbul - Ataşehir

Barbaros Mah. İhlamur Bulvarı Sarkaç Sok. Ağaoglu My Prestige No:1 D: 12-13 Ataşehir/
İSTANBUL Tel: (0216) 560 37 00 (pbx) Faks: (0216) 688 67 86

İstanbul - Bakırköy

Cevizlik Mah. Muhasebeci Sok. Neşe Han No: 1 Kat:3 Bakırköy/İSTANBUL Tel: (0212) 660
85 25 (pbx) Faks: (0212) 570 03 03

İstanbul - Kapalıçarşı

Kürkçüler Sk. No: 25 Eminönü/Kapalıçarşı/İSTANBUL Tel: (0212) 513 40 01 (pbx) Faks:
(0212) 527 16 86

İstanbul - Maltepe

Bağlarbaşı Mah. Bağdat Caddesi. Gedik İş Merkezi A Blok No: 414 Kat: 2 Daire: 22
İSTANBUL Tel: (0216) 399 00 42 (pbx) Faks: (0216) 399 18 17

İstanbul - Tophane

Necatibey Cad. Alipaşa Degirmen Sok. No: 24 34425 Tophane/Karaköy/ İSTANBUL Tel:
(0212) 251 60 06 (pbx) Faks: (0212) 293 49 03

İstanbul - Ümraniye

İnkılap Mah. Küçüksu Cad. Çeşminaz Sok. NO:2/7 Kat:3 Ümraniye Tel: (0216) 461 33 90
(pbx) Faks: (0216) 328 10 32

İzmir - Alsancak

Cumhuriyet Bulvarı Arpacıoğlu Apt. No:139 Kat:3 Alsancak İZMİR Tel: (0232) 465 10 20 (pbx)
Faks: (0232) 464 66 22

Karabük - Merkez

Bayır Mah. Menderes Cad. Çebioğlu Twin Towers B Blok Dış Kapı No :2 İç Kapı No : 107
Merkez / Karabük Tel: (0370) 502 15 90 (pbx) Faks: (0370) 502 15 93

Kayseri

Hunat Mah. Postalar Geçidi Sok. No:1 / 206 Tel: (0352) 221 36 29 (pbx) Faks: (0352) 221 48
27

Kocaeli - Gebze

Hacı Halil Mah. Hükümet Cad. No: 95 Gebze/KOCAELİ Tel: (0262) 642 34 00 (pbx) Faks:
(0262) 641 82 01

Kocaeli - İzmit Şubesi

Körfez Mahallesi Ankara Karayolu Cad. Dış Kapı No : 123/ 2 İç Kapı No : 9 İzmit / Kocaeli Tel:
(0262) 999 18 14 (pbx) Faks: (0216) 377 11 36

Konya - Selçuklu

Beyazıt Mahallesi, Hüsnü Aşk Sok. Bezirci İş Merkezi Kat:4 D:403 Selçuklu / KONYA Tel:
(0332) 238 59 60 (pbx) Faks: (0332) 238 59 75

Malatya - Battalgazi

Büyük Hüseyin Bey Mah. Atatürk Cad. Anadolu İş Merkezi K: 3 No: 23 D: 9-10-11 Battalgazi /
MALATYA Tel: (0422) 325 62 67 (pbx) Faks: (0422) 322 23 72

Manisa - Merkez

Anafartalar Mah. Mustafa Kemal Paşa Cad. Kamil Menteş Apt. No: 34/1 MANİSA Tel:
(0236) 239 42 98 (pbx) Faks: (0236) 239 43 02

Mersin - Akdeniz

Mahmudiye Mah. Atatürk Cad. Adil Kanun İş Hanı Kat: 2 Akdeniz / MERSİN Tel: (0324) 238 18
18 (pbx) Faks: (0324) 231 22 52

Muğla - Fethiye

Babataşı Mah. 774. Sok. No.2 Fethiye / Muğla Tel: (0252) 612 07 60 (pbx) Faks: (0252)
612 36 46

Sakarya - Adapazarı

Tiğçılar Mah. Yenicami Sok. Dış Kapı No:5 İç Kapı No: 201 Adapazarı- Sakarya Tel: (0264)
279 83 89 (pbx) Faks: (0264) 281 03 88

Samsun - İlkadım

Kale Mah. Kaptanağa Sok. No: 18/41 Mecit Turan İş Merkezi İlkadım- Samsun Tel: (0362)
431 63 43 (pbx) Faks: (0362) 431 33 89

Trabzon - Ortahisar

Kemer kaya Mah. K.Maraş Cad. Ticaret Mektep Sk. Ustaömeroğlu İş Merkezi No: 9/9
Ortahisar/TRABZON Tel: (0462) 326 09 97 (pbx) Faks: (0462) 326 38 67

Uşak - Merkez

İsmetpaşa Cad. No: 63 K: 2 Mavi Plaza UŞAK Tel: (0276) 227 27 44 (pbx) Faks: (0276)
227 27 37

Zonguldak - Ereğli

Müftü Mahallesi Süheyla Erel Sokak. No:2/1 Ay City İş Merkezi 7. Kat Ofis No:85 Karadeniz
Ereğli / ZONGULDAK Tel: (0372) 329 10 00 (pbx) Faks: (0372) 316 66 30