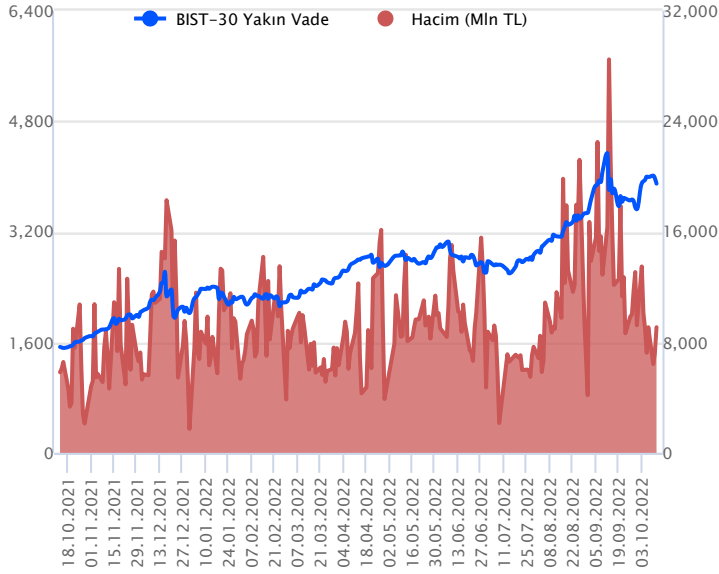


Sözleşme Kodu	Vade Ayı	Uzlaşma Fiyatı	Önceki Uzlaşma Fiyatı	Değişim	Değişim Puan	Gün İçi Yüksek	Gün İçi Düşük	İşlem Miktarı	İşlem Hacim	Açık Pozisyon	Açık Pozisyon Değişimi	Vadeye Kalan Gün Sayısı	Takasbank Başlangıç Teminatları
<b>ENDEKS KONTRATLARI</b>													
F_XU0301022	31.10.2022	3,899.75	3,984.50	-2.13 %	-84.75	3,994.75	3,871.50	231,301.00	9,088,930,762.50	320,604.00	-13,186.00	19	4,955
F_XU0301222	30.12.2022	4,136.75	4,219.50	-1.96 %	-82.75	4,230.00	4,109.50	2,359.00	98,234,367.50	5,289.00	133.00	79	4,955

### BIST 30 Yakın Vadeli Kontratı



Hafta başından itibaren kararsız seyirlerin etkili olduğu ekim vadeli endeks sözleşmesinde dün satışların ivmelendiği görüldü. Sözleşme dün 3.871,50 ile 3.994,75 seviyeleri arasında dalgalanarak günü %2,13'lük düşüşle 3.899,75 uzlaşma fiyatından tamamladı. Akşam seansı kapanışı ise uzlaşma fiyatının altında 3.894,75 seviyesinde gerçekleşti. Dün hafif satıcıları seyirlerde günü tamamlayan ABD borsaları sonrası bu sabah ABD vadelerini yataya yakın karışık seyirler izliyor. Avrupa endeksleri sınırlı satıcıları açılışlara işaret ediyor. Asya piyasalarında ise ağırlıklı negatif seyirler hâkim. Bu görünümle birlikte son dönemde yurt dışı piyasalardan bağımsız fiyatlamaların oluştuğu sözleşmede yataya yakın bir açılış bekliyoruz.

Sözleşmede 3.940 – 3.960 aralığı ara direnç bölgesi olmak üzere 4.040 seviyesi önemli direnç konumundadır. Fiyatlamalar 4.040 seviyesi üzerinde kalıcılık sağlamadığı sürece yükselişlere temkinli yaklaşılması gerektiğini değerlendiriyoruz. Aşağıda ise 3.840 civarı önemli destek bölgesi olup, bu seviyenin altındaki kalıcı fiyat hareketlerinde 3.780 – 3.750 aralığı test edilebilir.

### Endeks - 30 Yakın Vadeli Aracı Kurum Dağılımı Günlük Değişim

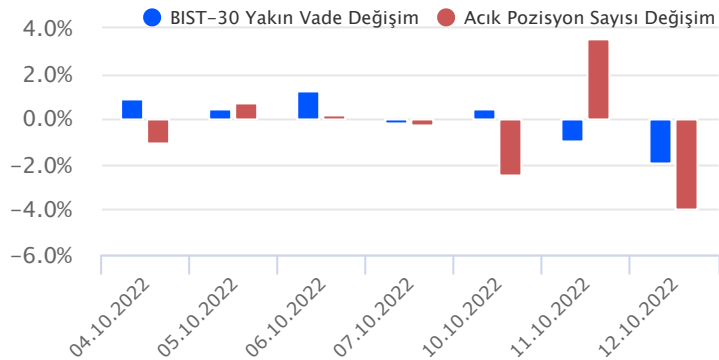
Long			Short		
Kurum	Net Lot	Pay (%)	Kurum	Net Lot	Pay (%)
Bank of America	12.133	42	Yatırım Finans	4.906	17
Vakıf Yatırım	4.718	16	Meksa Yatırım	4.831	17
Tacirler Yatırım	4.676	16	Garanti Yatırım	4.215	15
Tera Yatırım	1.629	6	Ak Yatırım	3.146	11
Phillip Capital	1.508	5	Teb Yatırım	2.580	9
Diğer	4.054	14	Diğer	9.040	32

İlk 5 Kurum Alım Ağırlıklı

### Endeks - 30 Yakın Vadeli Aracı Kurum Dağılımı Tüm Vade

Long			Short		
Kurum	Net Lot	Pay (%)	Kurum	Net Lot	Pay (%)
Teb Yatırım	146.408	89	HSBC Yatırım	29.012	18
Garanti Yatırım	5.104	3	Ak Yatırım	27.202	17
Ünlü Menkul	2.101	1	Yatırım Finans	15.193	9
Gedik Yatırım	1.975	1	Oyak Yatırım	15.054	9
Phillip Capital	1.959	1	İş Yatırım	14.921	9
Diğer	7.109	4	Diğer	63.274	38

İlk 5 Kurum Alım Ağırlıklı

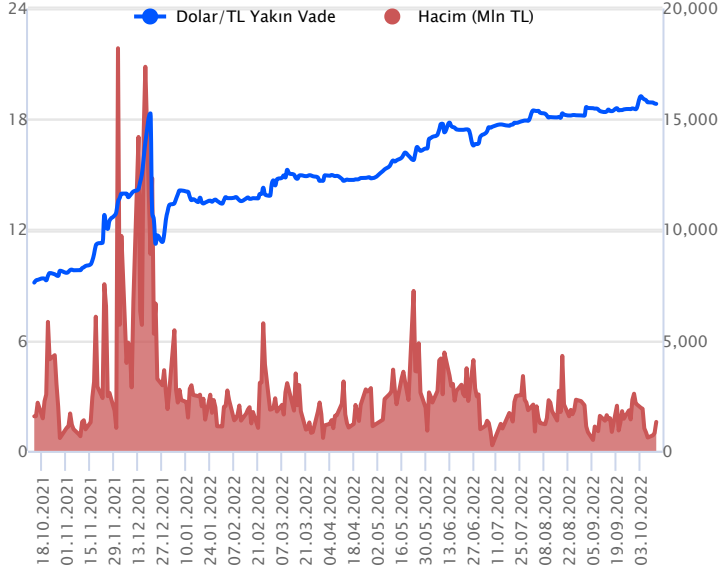


### Fiyat (%) Açık Pozisyon (%) Yorum

Artış	Artış	Yükselişin devamlılığı için sinyal olarak kabul edilebilir.
Artış	Azalış	Yükselişin desteklenmediğini gösterir.
Azalış	Artış	Düşüşlerin devamlılığı için sinyal olarak kabul edilebilir.
Azalış	Azalış	Düşüşlerin desteklenmediğini gösterir.

Sözleşme Kodu	Vade Ayı	Uzlaşma Fiyatı	Önceki Uzlaşma Fiyatı	Değişim	Değişim Puan	Gün İçi Yüksek	Gün İçi Düşük	İşlem Miktarı	İşlem Hacim	Açık Pozisyon	Açık Pozisyon Değişimi	Vadeye Kalan Gün Sayısı	Takasbank Başlangıç Teminatları
<b>DÖVİZ KONTRATLARI</b>													
F_EURTRY1022	31.10.2022	18.2804	18.3566	-0.42 %	-0.08	18.3799	18.2340	1,662	30,439,350	6,769	-1,326	19	2,170
F_EURTRY1122	30.11.2022	18.8047	18.9548	-0.79 %	-0.15	18.8731	18.7958	135	2,542,175	348	130	49	2,170
F_EURUSD1022	31.10.2022	0.9709	0.9729	-0.21 %	0.00	0.9744	0.9681	7,801	140,658,503	40,757	362	19	557
F_EURUSD1122	30.11.2022	0.9733	0.9748	-0.15 %	0.00	0.9765	0.9710	1,169	21,105,235	1,607	837	49	557
F_USDTRY1022	31.10.2022	18.8251	18.8309	-0.03 %	-0.01	18.8491	18.8070	69,527	1,308,983,818	1,178,708	-35,673	19	2,080
F_USDTRY1122	30.11.2022	19.2864	19.3603	-0.38 %	-0.07	19.3572	19.2760	27,557	532,302,575	773,550	23,842	49	2,080

## Dolar/TL Yakın Vadeli Kontratı



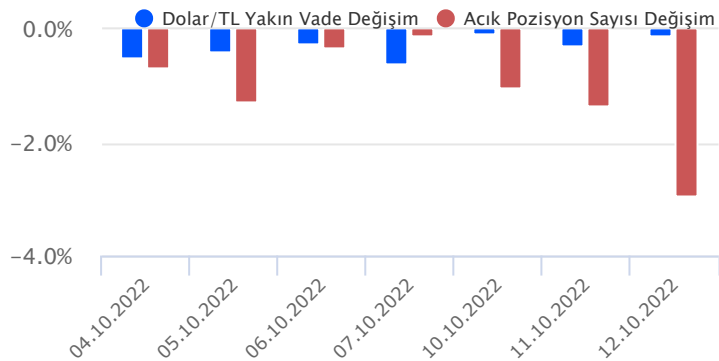
Ekim vadeli Dolar/TL sözleşmesi dün 18,8070 ile 18,8491 seviyeleri arasında dalgalanarak günü %0,03'lük düşüşle 18,8251 uzlaşma fiyatından tamamladı. Yurt içerisinde sanayi üretimi ağustos ayında aylık %2,4 ve yıllık %1 artış gösterirken, yılın ilk yarısındaki %9,8'lik yıllık büyümeye göre ivme kaybı olduğunu söyleyebiliriz. Perakende satış hacmi ise aylık %3,7 ve yıllık %9'luk artış ile toparlanma eğilimi daha belirgin olduğu görülüyor. ABD tarafında ise üretici fiyatları aylık %0,4 ve yıllık %8,5 artış ile beklentileri aşarken, Fed'in faiz artırımlarına devam edeceğine yönelik beklentileri güçlendiriyor. ABD'de bugün açıklanacak tüketici enflasyonu bu bakımdan kritik önemde olacak. Diğer taraftan 20-21 Eylül tarihlerinde yapılan FOMC toplantısına ait tutanaklarda, Fed yetkililerinin işgücü piyasasındaki yavaşlamaya rağmen faiz artışlarını sürdürmekte kararlı oldukları bildirildi. Açıklanan verilerin spot kur üzerinde etkisi olmadı. Dolar/TL spot kuru, bu sabah saat 08:30 itibariyle 18,58'li seviyelerde bulunuyor. Bu bağlamda sözleşmede gün içerisinde 18,88 - 18,98 ve 19,05 seviyeleri direnç olarak izlenebilir. Aşağıda ise 18,80 - 18,75 ve 18,68 seviyeleri destek olarak takip edilebilir.

## Dolar/TL Yakın Vade Aracı Kurum Dağılımı Günlük Değişim

Long			Short		
Kurum	Net Lot	Pay (%)	Kurum	Net Lot	Pay (%)
Akbank	25.000	52	Ak Yatırım	22.030	46
Yapı Kredi Yatırım	6.839	14	Finansbank	7.000	15
Venbey Yatırım	5.817	12	Bank of America	5.710	12
İnfo Yatırım	5.442	11	ING Yatırım	3.016	6
Sanko Yatırım	2.710	6	Credit Suisse	2.949	6
Diğer	2.436	5	Diğer	7.539	16
İlk 5 Kurum Alım Ağırlıklı					

## Dolar/TL Yakın Vade Aracı Kurum Dağılımı Tüm Vade

Long			Short		
Kurum	Net Lot	Pay (%)	Kurum	Net Lot	Pay (%)
Yapı Kredi Yatırım	134.521	17	Akbank	354.065	45
Ak Yatırım	112.898	15	T.C. Merkez Bankası	245.623	32
Ziraat Yatırım	81.148	10	İş Yatırım	41.045	5
Vakıflar Bankası	80.000	10	Burgan Yatırım	25.891	3
Denizbank	29.849	4	Yapı ve Kredi	25.809	3
Diğer	341.731	44	Diğer	87.714	11
İlk 5 Kurum Satım Ağırlıklı					

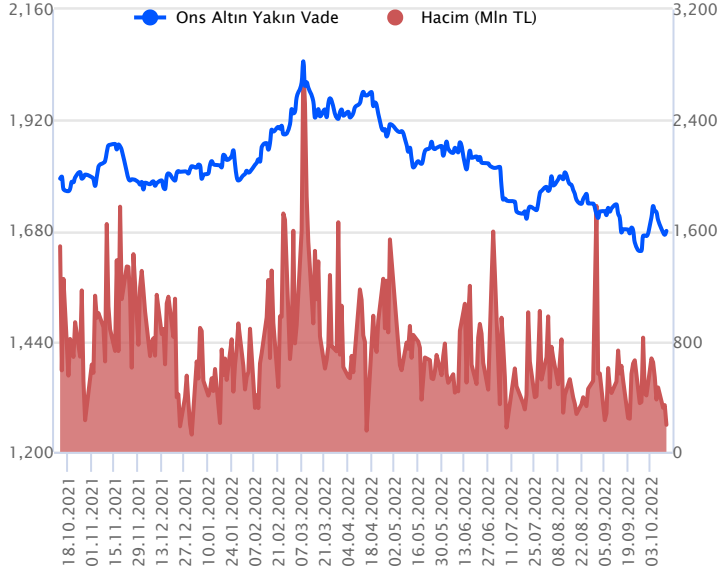


## Fiyat (%) Açık Pozisyon (%) Yorum

Artış	Artış	Yükselişin devamlılığı için sinyal olarak kabul edilebilir.
Artış	Azalış	Yükselişin desteklenmediğini gösterir.
Azalış	Artış	Düşüşlerin devamlılığı için sinyal olarak kabul edilebilir.
Azalış	Azalış	Düşüşlerin desteklenmediğini gösterir.

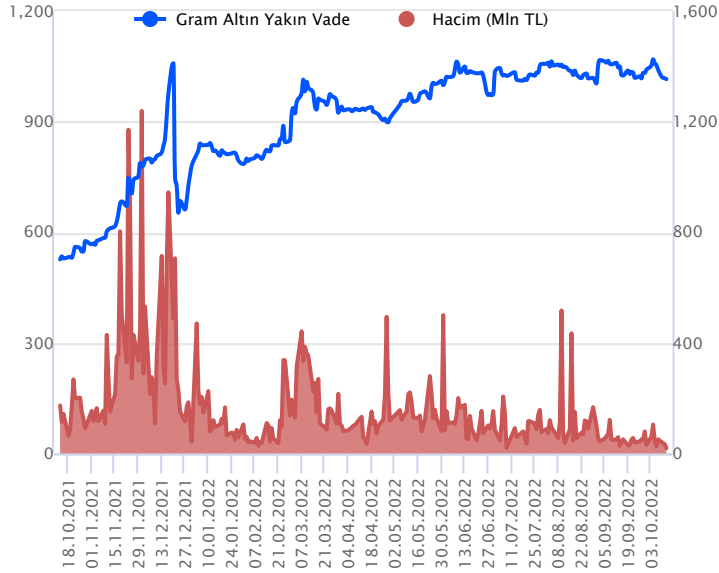
Sözleşme Kodu	Vade Ayı	Uzlaşma Fiyatı	Önceki Uzlaşma Fiyatı	Değişim	Değişim Puan	Gün İçi Yüksek	Gün İçi Düşük	İşlem Miktarı	İşlem Hacim	Açık Pozisyon	Açık Pozisyon Değişimi	Vadeye Kalan Gün Sayısı	Takasbank Başlangıç Teminatları
<b>ALTIN KONTRATLARI</b>													
F_XAUTRYM1022	31.10.2022	1,015.000	1,017.300	-0.23 %	-2.30	1,019.350	1,014.040	18,144	18,431,434	582,697	1,890	19	165
F_XAUTRYM1222	30.12.2022	1,089.820	1,091.750	-0.18 %	-1.93	1,094.670	1,085.290	8,734	9,507,755	134,670	4,103	79	165
F_XAUUSD1022	31.10.2022	1,674.100	1,676.400	-0.14 %	-2.30	1,682.600	1,669.350	6,270	195,077,941	74,724	-631	19	2,506
F_XAUUSD1222	30.12.2022	1,688.250	1,689.950	-0.10 %	-1.70	1,695.000	1,684.700	1,345	42,186,893	7,725	36	79	2,506

## ONS ALTIN Yakın Vadeli Kontratı



Ekim vadeli ons altın sözleşmesi dün 1669,35\$ - 1682,60\$ aralığında dalgalanarak, günü 1679,50\$ uzlaşma fiyatından kapattı. Spot piyasada saat 08:20 itibariyle ons altın 1669\$-1675\$ arasında seyrediyor. Dün ABD'de üretici fiyat endeksi Eylül'de aylık %0,4, yıllık %8,5 artarak beklentileri aştı. Enflasyondaki bu artış, Fed'in agresif faiz artış patikasına devam edeceği sinyali verdi. Dün akşam yayınlanan tutanaklarda ise enflasyonla mücadelede maliyet vurgusu öne çıktı. Bugün açıklanacak enflasyon rakamı fiyatlamalar açısından belirleyici olacağından volatilitenin artış kaydetmesinde etkili olabilir. Sözleşmede kısa vadede 1666\$ destek noktası olarak bulunuyor. Bu destek altı kapanışlarda 1690\$ stop seviyesi belirlenerek 1652\$-1640\$ seviyeleri hedeflenebilir. Toparlanmalarda 1688\$ direnç noktası olarak izlenebilir. Devamında 1668\$ stop seviyesi eklenerek 1700\$ - 1707\$ kar alımı için değerlendirilebilir.

## GRAM ALTIN Yakın Vadeli Kontratı

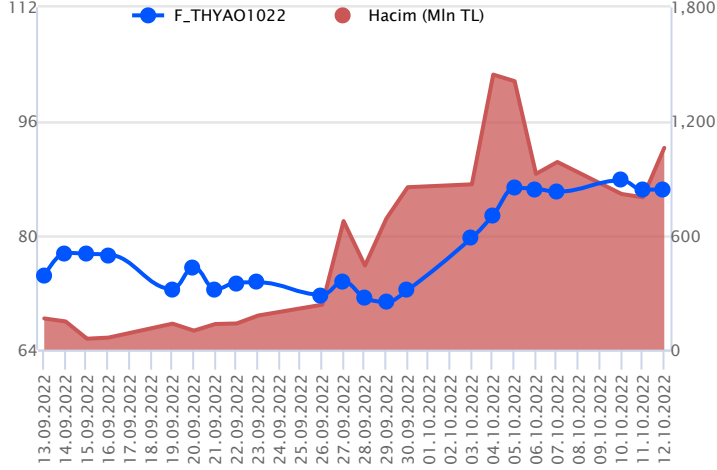


Ekim vadeli gram altın sözleşmesi dün 1014,04 TL ile 1019,35 TL seviyeleri arasında dalgalanarak günü %0,23'lük düşüyle 1015,0 TL uzlaşma fiyatından tamamladı. ABD'de üretici enflasyonu beklentilerin üzerinde kalmaya devam ediyor. Eylül'de ÜFE aylık %0,4 ve yıllık %8,5 düzeyinde açıklanırken, bugün açıklanacak TÜFE verisi ons altın tarafında oynaklığı artırabilir. FOMC toplantı tutanaklarında ise Fed yetkilileri faiz artırım sürecine yönelik beklentilerini koruyor. Dolar/TL tarafında açıklanan verilerin fiyatlamalara etkisi olmadığını söyleyebiliriz. Bu sabah saat 08:30 itibariyle spot piyasada gram altın 997,30 TL civarında işlem görüyor. Ons altın 1669\$-1671\$ arasında ve Dolar/TL kuru 18,56 TL ile 18,58 TL aralığında seyrediyor. Bu bağlamda sözleşmede 1013,00 TL ile 1021,00 TL arasında nötr kalınması gerektiğini değerlendiriyoruz. Short pozisyonlanma için 1013,00 TL altındaki fiyatlamalarda 1025,00 TL seviyesi stop loss olmak kaydıyla 1005,00 ve 997,00 seviyeleri kar alımı için değerlendirilebilir. Long pozisyonlanmada ise 1021,00 TL üstündeki kalıcı hareketlerde 1013,00 TL stop loss olmak kaydıyla 1030,00 TL ve 1042,00 TL seviyeleri kar alımı için izlenebilir.

Sözleşme	Vade Ayı	Son Uzlaşma	Önceki Uzlaşma	Değişim %	Günün Düşüğü	Günün Yükseği	İşlem Adedi	İşlem Hacmi
<b>PAY VADELİ SÖZLEŞMELERİNDE EN FAZLA İŞLEM GÖRENLER</b>								
F_THYAO1022	31.10.2022	86.640	86.380	0.09 %	85.000	87.270	123,161	1,061,236,400
F_AKBNK1022	31.10.2022	13.090	13.270	-1.36 %	13.000	13.310	444,376	583,645,127
F_PETKM1022	31.10.2022	14.900	14.880	0.33 %	14.340	15.120	393,450	581,609,117

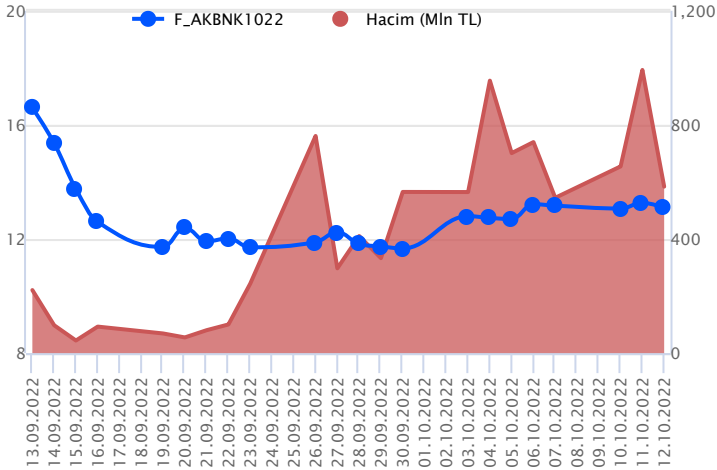
Pay vadeli sözleşmeleri, düşük teminatlarla yüksek tutarlı pozisyonlar almayı mümkün kılar. Pay vadeli sözleşmeleri ile ilgili daha detaylı bilgi almak için Gedik Yatırım VİOP Departmanı ile iletişime geçebilirsiniz.

### F\_THYAO1022 Vadeli Kontrati



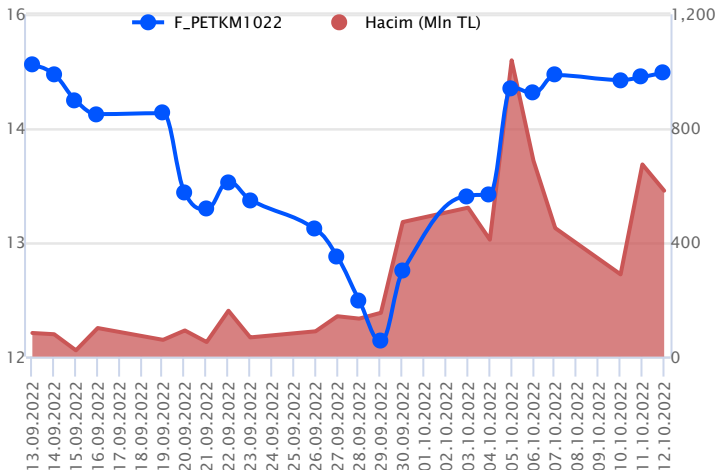
Endeks cephesinde dün negatif seyir takip edilirken, Ekim vadeli THYAO sözleşmesinde fiyatlama 85,00 TL – 87,27 TL seviyeleri arasında dalgalanarak günü 86,50 TL uzlaşma fiyatından tamamladı. Son dönemde yüksek volatilitenin ön plana çıktığı sözleşmede dün zayıf risk iştahına rağmen toparlanma çabası hakimdi. Yurtdışı vadelielerde yatay seyir bu sabah öne çıkarken, sözleşmede güne pozitif başlanması durumunda 85,90 TL stop seviyesi olmak kaydıyla 87,36 TL ve 87,80 TL seviyeleri kar alımı için değerlendirilecek direnç noktalarıdır. Risk iştahına bağlı olarak düzeltme hareketlerinin tekrar etkili olması durumunda 87,10 TL stop seviyesi olmak koşuluyla 85,64 TL ve 85,20 TL seviyeleri takip edilebilir. Sözleşmede fiyatlamasının 85,00 TL'nin altına sarkması satışların ivme kazanmasında etkili olacaktır. Pay vadeli sözleşmelerde yüksek volatiliteye karşı her iki yönde alınacak pozisyonlarda temkinli olunması aktif bir stop loss stratejisine bağlı kalınması faydalı olacaktır.

### F\_AKBNK1022 Vadeli Kontrati



Küresel risk iştahındaki zayıf seyrin de etkisiyle Borsa İstanbul'da dün satışların hız kazandığı görülürken, bankacılık sektöründe önceki gün yaşanan güçlü yükselişlerin ardından yükseliş eğiliminin sürdürülemediği ve dün sektörde satışların yaşandığı takip edildi. Ekim vadeli AKBNK pay sözleşmesi gün içerisinde 13,00 – 13,31 TL aralığında hareket ederek günü %1,36 oranında kayıpla 13,09 TL uzlaşma fiyatından tamamladı. Sözleşmede aşağı yönlü hareketlerin devamında 12,97 TL ilk destek noktası olup, bu seviye altında satıcılı seyrin devamı beklenebilir. Bu durumda 12,89 -12,77 - 12,64 ve 12,40 TL seviyeleri kademeli olarak gündeme gelebilir. Dün yaşanan kayıpların ardından tepki alımlarının gözlenmesi durumunda ise 13,18 ve 13,31 TL seviyeleri direnç konumunda bulunmaktadır. 13,31 TL üzerinde alımların güç kazanabileceği sözleşmede 13,45 ve 13,59 TL seviyeleri hedeflenebilir. Sektör genelinde yaşanan sert fiyatlamalara ve artış kaydeden volatiliteye karşı da dikkatli olunmalıdır.

### F\_PETKM1022 Vadeli Kontrati



Ekim ayının ilk haftasında Borsa İstanbul'da güç kazanan alımların etkisiyle güçlü yükselişlerin gündeme geldiği PETKM cephesinde bu hafta ise dalgalı bir seyrin öne çıktığı görülmektedir. Dün yurt içinde zayıflayan görünüme bağlı olarak PETKM cephesinde de satışlar yaşansa da bu taraftaki kayıpların gün içinde geri alındığı görüldü. Ekim vadeli PETKM pay sözleşmesi gün içerisinde 14,34 – 15,12 TL aralığında hareket ederek günü %0,33 oranında yükselişle 14,90 TL uzlaşma fiyatından tamamladı. Son günlerde dalgalı bir görünümün yaşandığı ve gün içi volatilitenin artış kaydettiği sözleşmeye mevcut durumda temkinli yaklaşılması gerektiği kanısındayız. 15,42 TL aşılması sürece long pozisyon alımını riskli bulurken, bu seviye üzerinde denenebilecek long pozisyonlarda 15,15 TL stop olmak kaydıyla 15,70 – 15,75 TL aralığı kâr alımı için değerlendirilebilir. 14,50 TL altında ise denenebilecek short pozisyonlarda 14,75 TL stop olmak üzere 14,25 – 14,20 TL aralığı kâr alımı için izlenebilir. Sözleşmede pozisyon alımlarında gün içinde artan volatilitenin dikkate alınarak aktif bir kâr al/stop loss stratejisine bağlı kalınması önem taşımaktadır.

## Dayanak Varlıkların Teknik Gösterge Görünümleri

## 20 Gün Ortalama/Fiyat Kesişmesi (YUKARI)

Bu şartları sağlayan dayanak varlık bulunmamaktadır.

## Güç Göstergeleri Olumlu

HEKTS

RSI ve Momentum göstergelerine göre olumlu olanlar

## 50 Gün Ortalama/Fiyat Kesişmesi (YUKARI)

XAU/TRY

## MACD

AEFES	ZAYIF AL
XLBNK	ZAYIF AL
ASELS	ZAYIF SAT
ENJSA	ZAYIF SAT
FROTO	ZAYIF SAT

## 20/50 Gün Ortalama Kesişmesi (YUKARI)

Bu şartları sağlayan dayanak varlık bulunmamaktadır.

## Para Girişi Olan Dayanak Varlıklar

	Kapanış	İşlem Hacmi (Mln TL)
PETKM	14.65	3,194.44856
KOZAL	195.40	1,791.62188
PGSUS	265.60	955.21064
ECILC	17.79	381.22922
AEFES	46.46	211.03243

## Yüksek Hacimliler

	İşlem Hacmi (Mln TL)
XU030	47,257.17
X10XB	24,429.17
XLBNK	9,668.15
THYAO	6,617.32
PETKM	3,194.45

## 20 Gün Ortalama/Fiyat Kesişmesi (AŞAĞI)

SAHOL  
ARCLK  
BIMAS  
EKGYO  
FROTO

## Güç Göstergeleri Zayıf

TSKB  
HALKB  
VAKBN

RSI ve Momentum göstergelerine göre zayıf olanlar

## 50 Gün Ortalama/Fiyat Kesişmesi (AŞAĞI)

ARCLK  
VAKBN  
KRDMD  
EREGL

## Göstergeleri Dipte Olanlar

SKBNK  
RUB/TRY  
ISGYO  
HALKB  
TSKB

CCI, RSI, Stochastics, Williams' %R, MFI ve DX göstergelerinin ortalaması en düşük olanlar

## 20/50 Gün Ortalama Kesişmesi (AŞAĞI)

Bu şartları sağlayan dayanak varlık bulunmamaktadır.

## Para Çıkışı Olan Dayanak Varlıklar

	Kapanış	İşlem Hacmi (Mln TL)
ASELS	31.62	3,081.93
ISCTR	8.25	2,277.99
KOZAA	29.74	926.71

## Dayanak Varlıkların Teknik Gösterge Konumları

Kod	5 Günlük H.O	10 Günlük H.O	20 Günlük H.O	50 Günlük H.O	RSI	StochS	MACD	CCI
AEFES	ALIM	ALIM	ALIM	ALIM	ALIM	SATIM	ALIM	ALIM
AKBNK	ALIM	ALIM	ALIM	ALIM	ALIM	ALIM	ALIM	SATIM
ALKIM	ALIM	ALIM	ALIM	ALIM	SATIM	ALIM	ALIM	SATIM
ARCLK	SATIM	SATIM	SATIM	SATIM	SATIM	ALIM	ALIM	SATIM
ASELS	SATIM	ALIM	ALIM	ALIM	SATIM	ALIM	SATIM	SATIM
BIMAS	SATIM	SATIM	SATIM	ALIM	SATIM	ALIM	SATIM	SATIM
CCOLA	SATIM	SATIM	SATIM	SATIM	SATIM	ALIM	ALIM	SATIM
CNH/TRY	SATIM	SATIM	SATIM	SATIM	SATIM	ALIM	ALIM	SATIM
DOHOL	ALIM	ALIM	ALIM	ALIM	SATIM	ALIM	ALIM	SATIM
ECILC	ALIM	ALIM	ALIM	ALIM	ALIM	ALIM	ALIM	ALIM
EKGYO	SATIM	SATIM	SATIM	ALIM	SATIM	ALIM	ALIM	SATIM
ENJSA	SATIM	SATIM	ALIM	ALIM	SATIM	ALIM	SATIM	SATIM
EREGL	SATIM	SATIM	SATIM	SATIM	SATIM	ALIM	SATIM	SATIM
EUR/TRY	SATIM	SATIM	SATIM	SATIM	SATIM	ALIM	SATIM	SATIM
EUR/USD	SATIM	SATIM	SATIM	SATIM	SATIM	SATIM	SATIM	SATIM
FROTO	SATIM	SATIM	SATIM	ALIM	SATIM	ALIM	SATIM	SATIM
GARAN	ALIM	ALIM	ALIM	ALIM	ALIM	ALIM	ALIM	SATIM
GBP/USD	ALIM	SATIM	SATIM	SATIM	ALIM	SATIM	ALIM	ALIM
GUBRF	SATIM	ALIM	ALIM	ALIM	SATIM	ALIM	SATIM	SATIM
HALKB	SATIM	SATIM	SATIM	SATIM	SATIM	ALIM	SATIM	SATIM
HEKTS	ALIM	ALIM	ALIM	ALIM	ALIM	ALIM	ALIM	ALIM
ISCTR	ALIM	ALIM	SATIM	ALIM	SATIM	ALIM	SATIM	SATIM
ISFIN	SATIM	SATIM	SATIM	ALIM	SATIM	ALIM	SATIM	SATIM
ISGYO	SATIM	SATIM	SATIM	SATIM	SATIM	ALIM	SATIM	ALIM
KARSN	SATIM	SATIM	ALIM	ALIM	SATIM	ALIM	SATIM	SATIM
KCHOL	SATIM	SATIM	ALIM	ALIM	SATIM	ALIM	ALIM	SATIM
KOZAA	ALIM	ALIM	ALIM	ALIM	ALIM	SATIM	ALIM	ALIM
KOZAL	ALIM	ALIM	ALIM	ALIM	ALIM	SATIM	SATIM	ALIM
KRDMD	SATIM	SATIM	SATIM	SATIM	SATIM	ALIM	SATIM	SATIM
MGROS	SATIM	SATIM	ALIM	ALIM	SATIM	ALIM	SATIM	SATIM
ODAS	ALIM	ALIM	ALIM	ALIM	ALIM	ALIM	ALIM	SATIM
OYAKC	SATIM	SATIM	ALIM	ALIM	SATIM	ALIM	ALIM	SATIM
PETKM	ALIM	ALIM	ALIM	ALIM	ALIM	SATIM	ALIM	SATIM
PGSUS	SATIM	ALIM	ALIM	ALIM	SATIM	ALIM	SATIM	SATIM
RUB/TRY	SATIM	SATIM	SATIM	SATIM	SATIM	ALIM	SATIM	ALIM
SAHOL	SATIM	SATIM	SATIM	ALIM	SATIM	ALIM	ALIM	SATIM
SASA	SATIM	ALIM	ALIM	ALIM	SATIM	ALIM	ALIM	SATIM
SISE	SATIM	ALIM	ALIM	ALIM	SATIM	ALIM	ALIM	SATIM
SKBNK	SATIM	SATIM	SATIM	SATIM	SATIM	SATIM	SATIM	SATIM
SOKM	SATIM	ALIM	ALIM	ALIM	SATIM	SATIM	SATIM	SATIM
TAVHL	ALIM	ALIM	ALIM	ALIM	ALIM	ALIM	ALIM	ALIM
TCELL	ALIM	ALIM	ALIM	ALIM	ALIM	ALIM	ALIM	SATIM
THYAO	ALIM	ALIM	ALIM	ALIM	SATIM	ALIM	ALIM	SATIM
TKFEN	SATIM	ALIM	ALIM	ALIM	SATIM	ALIM	ALIM	SATIM
TOASO	SATIM	SATIM	SATIM	ALIM	SATIM	ALIM	SATIM	SATIM
TRGYO	SATIM	ALIM	ALIM	ALIM	SATIM	ALIM	ALIM	SATIM
TSKB	ALIM	SATIM	SATIM	SATIM	ALIM	SATIM	SATIM	ALIM
TTKOM	SATIM	ALIM	ALIM	ALIM	SATIM	ALIM	SATIM	SATIM
TUPRS	SATIM	ALIM	ALIM	ALIM	SATIM	ALIM	ALIM	SATIM
TURSG	SATIM	ALIM	ALIM	ALIM	SATIM	ALIM	ALIM	SATIM
ULKER	SATIM	ALIM	ALIM	ALIM	SATIM	ALIM	SATIM	SATIM
USD/TRY	ALIM	ALIM	ALIM	ALIM	SATIM	ALIM	SATIM	SATIM
VAKBN	SATIM	SATIM	SATIM	SATIM	SATIM	ALIM	SATIM	ALIM
VESTL	SATIM	SATIM	ALIM	ALIM	SATIM	ALIM	ALIM	SATIM
X10XB	SATIM	ALIM	ALIM	ALIM	SATIM	ALIM	ALIM	SATIM
XAU/TRY	SATIM	SATIM	SATIM	ALIM	SATIM	ALIM	ALIM	SATIM
XAU/USD	SATIM	SATIM	SATIM	SATIM	SATIM	ALIM	ALIM	SATIM
XLBNK	ALIM	ALIM	ALIM	ALIM	ALIM	ALIM	ALIM	SATIM
XU030	SATIM	ALIM	ALIM	ALIM	SATIM	ALIM	ALIM	SATIM
YKBNK	ALIM	ALIM	ALIM	ALIM	ALIM	ALIM	ALIM	SATIM

Kod	Destek 3	Destek 2	Destek 1	Kapanış	Pivot	Direnç 1	Direnç 2	Direnç 3
	<b>DESTEKLER</b>			<b>DİRENÇLER</b>				
F_AEFES1022	42.42	43.56	45.52	<b>47.48</b>	<b>46.66</b>	48.62	49.76	51.72
F_AEFES1122	45.29	46.00	47.40	<b>48.81</b>	<b>48.11</b>	49.51	50.22	51.62
F_AKBNK1022	12.65	12.82	12.96	<b>13.09</b>	<b>13.13</b>	13.27	13.44	13.58
F_AKBNK1122	12.96	13.16	13.28	<b>13.39</b>	<b>13.48</b>	13.60	13.80	13.92
F_ALKIM1022	34.25	35.29	35.93	<b>36.58</b>	<b>36.97</b>	37.61	38.65	39.29
F_ALKIM1122	35.99	36.69	37.04	<b>37.39</b>	<b>37.74</b>	38.09	38.79	39.14
F_ARCLK1022	66.70	69.10	70.30	<b>71.50</b>	<b>72.70</b>	73.90	76.30	77.50
F_ARCLK1122	69.66	71.62	72.59	<b>73.57</b>	<b>74.55</b>	75.52	77.48	78.45
F_ASELS1022	29.41	30.65	31.36	<b>32.06</b>	<b>32.60</b>	33.31	34.55	35.26
F_ASELS1122	30.16	31.43	32.08	<b>32.74</b>	<b>33.35</b>	34.00	35.27	35.92
F_BIMAS1022	114.67	117.99	119.87	<b>121.76</b>	<b>123.19</b>	125.07	128.39	130.27
F_BIMAS1122	120.14	122.58	124.32	<b>126.06</b>	<b>126.76</b>	128.50	130.94	132.68
F_CCOLA1022	134.07	138.00	139.97	<b>141.94</b>	<b>143.90</b>	145.87	149.80	151.77
F_CCOLA1122	139.49	143.05	144.84	<b>146.64</b>	<b>148.40</b>	150.19	153.75	155.54
F_CNHTRY1022	2.72	2.72	2.72	<b>2.72</b>	<b>2.72</b>	2.72	2.72	2.72
F_DOHOL1022	5.20	5.27	5.31	<b>5.36</b>	<b>5.38</b>	5.42	5.49	5.53
F_DOHOL1122	5.37	5.43	5.46	<b>5.50</b>	<b>5.52</b>	5.55	5.61	5.64
F_ECILC1022	15.96	16.58	17.31	<b>18.03</b>	<b>17.93</b>	18.66	19.28	20.01
F_ECILC1122	16.57	17.14	17.83	<b>18.52</b>	<b>18.40</b>	19.09	19.66	20.35
F_EKGYO1022	3.94	4.07	4.15	<b>4.24</b>	<b>4.28</b>	4.36	4.49	4.57
F_EKGYO1122	4.09	4.20	4.29	<b>4.37</b>	<b>4.40</b>	4.49	4.60	4.69
F_ENJSA1022	17.93	18.27	18.56	<b>18.84</b>	<b>18.90</b>	19.19	19.53	19.82
F_ENJSA1122	18.55	18.87	19.13	<b>19.38</b>	<b>19.45</b>	19.71	20.03	20.29
F_EREGL1022	28.26	28.98	29.35	<b>29.71</b>	<b>30.07</b>	30.44	31.16	31.53
F_EREGL1122	29.26	29.93	30.26	<b>30.60</b>	<b>30.93</b>	31.26	31.93	32.26
F_EURTRY1022	18.07	18.15	18.22	<b>18.29</b>	<b>18.30</b>	18.37	18.45	18.51
F_EURTRY1122	18.69	18.74	18.77	<b>18.80</b>	<b>18.82</b>	18.85	18.90	18.92
F_EURUSD1022	0.96	0.96	0.97	<b>0.97</b>	<b>0.97</b>	0.97	0.98	0.98
F_EURUSD1122	0.97	0.97	0.97	<b>0.97</b>	<b>0.97</b>	0.98	0.98	0.98
F_FROTO1022	319.85	329.78	335.51	<b>341.25</b>	<b>345.44</b>	351.17	361.10	366.83
F_FROTO1122	332.16	340.93	345.59	<b>350.26</b>	<b>354.36</b>	359.02	367.79	372.45
F_GARAN1022	20.33	20.81	21.16	<b>21.50</b>	<b>21.64</b>	21.99	22.47	22.82
F_GARAN1122	20.94	21.44	21.70	<b>21.95</b>	<b>22.20</b>	22.46	22.96	23.22
F_GBPUSD1022	1.09	1.09	1.10	<b>1.11</b>	<b>1.10</b>	1.11	1.12	1.13
F_GBPUSD1122	1.09	1.09	1.10	<b>1.10</b>	<b>1.10</b>	1.11	1.11	1.12
F_GUBRF1022	128.73	132.69	135.86	<b>139.04</b>	<b>139.82</b>	142.99	146.95	150.12
F_GUBRF1122	132.92	137.01	139.77	<b>142.53</b>	<b>143.86</b>	146.62	150.71	153.47
F_HALKB1022	6.96	7.12	7.21	<b>7.31</b>	<b>7.37</b>	7.46	7.62	7.71
F_HALKB1122	7.18	7.34	7.42	<b>7.51</b>	<b>7.58</b>	7.66	7.82	7.90
F_HEKTS1022N1	19.68	21.07	21.89	<b>22.72</b>	<b>23.28</b>	24.10	25.49	26.31
F_HEKTS1122N1	19.57	21.08	22.22	<b>23.36</b>	<b>23.73</b>	24.87	26.38	27.52
F_ISCTR1022	7.97	8.13	8.24	<b>8.34</b>	<b>8.40</b>	8.51	8.67	8.78
F_ISCTR1122	8.26	8.40	8.49	<b>8.57</b>	<b>8.63</b>	8.72	8.86	8.95
F_ISFIN1022	6.44	6.78	6.99	<b>7.21</b>	<b>7.33</b>	7.54	7.88	8.09
F_ISFIN1122	6.77	7.09	7.26	<b>7.44</b>	<b>7.58</b>	7.75	8.07	8.24
F_ISGYO1022	5.62	5.73	5.81	<b>5.90</b>	<b>5.92</b>	6.00	6.11	6.19
F_ISGYO1122	5.80	5.89	5.96	<b>6.02</b>	<b>6.05</b>	6.12	6.21	6.28
F_KARSN1022	8.16	8.34	8.47	<b>8.60</b>	<b>8.65</b>	8.78	8.96	9.09
F_KARSN1122	8.40	8.60	8.72	<b>8.85</b>	<b>8.92</b>	9.04	9.24	9.36
F_KCHOL1022	47.37	48.98	49.87	<b>50.75</b>	<b>51.48</b>	52.37	53.98	54.87
F_KCHOL1122	48.91	50.48	51.28	<b>52.09</b>	<b>52.85</b>	53.65	55.22	56.02
F_KOZAA1022	28.90	29.51	29.98	<b>30.45</b>	<b>30.59</b>	31.06	31.67	32.14
F_KOZAA1122	29.66	30.32	30.68	<b>31.05</b>	<b>31.34</b>	31.70	32.36	32.72
F_KOZAL1022	187.79	192.08	195.48	<b>198.89</b>	<b>199.77</b>	203.17	207.46	210.86
F_KOZAL1122	193.81	198.01	200.50	<b>202.98</b>	<b>204.70</b>	207.19	211.39	213.88
F_KRDMD1022	11.81	12.15	12.34	<b>12.52</b>	<b>12.68</b>	12.87	13.21	13.40
F_KRDMD1122	11.71	12.08	12.27	<b>12.47</b>	<b>12.64</b>	12.83	13.20	13.39
F_MGROS1022	100.86	103.56	104.98	<b>106.41</b>	<b>107.68</b>	109.10	111.80	113.22
F_MGROS1122	105.48	107.60	108.81	<b>110.01</b>	<b>110.93</b>	112.14	114.26	115.47
F_ODAS1022	7.38	7.53	7.73	<b>7.93</b>	<b>7.88</b>	8.08	8.23	8.43
F_ODAS1122	7.59	7.76	7.95	<b>8.15</b>	<b>8.12</b>	8.31	8.48	8.67
F_OYAKC1022	13.99	14.35	14.55	<b>14.76</b>	<b>14.91</b>	15.11	15.47	15.67
F_OYAKC1122	14.50	14.82	15.00	<b>15.18</b>	<b>15.32</b>	15.50	15.82	16.00
F_PETKM1022	13.73	14.04	14.51	<b>14.99</b>	<b>14.82</b>	15.29	15.60	16.07
F_PETKM1122	14.11	14.44	14.84	<b>15.24</b>	<b>15.17</b>	15.57	15.90	16.30
F_PGSUS1022	254.84	259.99	264.79	<b>269.59</b>	<b>269.94</b>	274.74	279.89	284.69

Kod	Destek 3	Destek 2	Destek 1	Kapanış	Pivot	Direnç 1	Direnç 2	Direnç 3
<b>DESTEKLER</b>				<b>DİRENÇLER</b>				
F_PGSUS1122	263.85	268.43	273.13	<b>277.82</b>	<b>277.71</b>	282.41	286.99	291.69
F_RUBTRY1122	0.30	0.30	0.30	<b>0.30</b>	<b>0.30</b>	0.30	0.30	0.30
F_SAHOL1022	26.20	27.01	27.49	<b>27.98</b>	<b>28.30</b>	28.78	29.59	30.07
F_SAHOL1122	27.09	27.85	28.34	<b>28.82</b>	<b>29.10</b>	29.59	30.35	30.84
F_SASA1022	77.82	80.40	81.81	<b>83.23</b>	<b>84.39</b>	85.80	88.38	89.79
F_SASA1122	80.92	83.15	84.59	<b>86.04</b>	<b>86.82</b>	88.26	90.49	91.93
F_SISE1022	27.28	27.99	28.45	<b>28.90</b>	<b>29.16</b>	29.62	30.33	30.79
F_SISE1122	28.11	28.86	29.30	<b>29.74</b>	<b>30.05</b>	30.49	31.24	31.68
F_SKBK1022	1.63	1.67	1.70	<b>1.73</b>	<b>1.74</b>	1.77	1.81	1.84
F_SKBK1122	1.72	1.74	1.77	<b>1.79</b>	<b>1.79</b>	1.82	1.84	1.87
F_SOKM1022	20.64	21.03	21.45	<b>21.86</b>	<b>21.84</b>	22.26	22.65	23.07
F_SOKM1122	21.59	21.83	22.21	<b>22.60</b>	<b>22.45</b>	22.83	23.07	23.45
F_TAVHL1022	68.54	69.44	70.64	<b>71.85</b>	<b>71.54</b>	72.74	73.64	74.84
F_TAVHL1122	70.67	71.55	72.58	<b>73.60</b>	<b>73.46</b>	74.49	75.37	76.40
F_TCELL1022	22.28	23.29	23.84	<b>24.39</b>	<b>24.85</b>	25.40	26.41	26.96
F_TCELL1122	23.26	24.11	24.56	<b>25.00</b>	<b>25.41</b>	25.86	26.71	27.16
F_THYAO1022	82.97	83.99	85.24	<b>86.50</b>	<b>86.26</b>	87.51	88.53	89.78
F_THYAO1122	85.47	86.46	87.65	<b>88.84</b>	<b>88.64</b>	89.83	90.82	92.01
F_TKFEN1022	31.86	32.62	33.20	<b>33.77</b>	<b>33.96</b>	34.54	35.30	35.88
F_TKFEN1122	33.02	33.67	34.19	<b>34.71</b>	<b>34.84</b>	35.36	36.01	36.53
F_TOASO1022	88.00	90.88	92.44	<b>94.01</b>	<b>95.32</b>	96.88	99.76	101.32
F_TOASO1122	91.11	93.83	95.36	<b>96.89</b>	<b>98.08</b>	99.61	102.33	103.86
F_TRGYO1022	8.75	8.96	9.23	<b>9.51</b>	<b>9.44</b>	9.71	9.92	10.19
F_TRGYO1122	9.21	9.40	9.52	<b>9.63</b>	<b>9.71</b>	9.83	10.02	10.14
F_TSKB1022	2.37	2.40	2.45	<b>2.50</b>	<b>2.48</b>	2.53	2.56	2.61
F_TSKB1122	2.45	2.47	2.53	<b>2.58</b>	<b>2.55</b>	2.61	2.63	2.69
F_TTKOM1022	10.95	11.39	11.64	<b>11.89</b>	<b>12.08</b>	12.33	12.77	13.02
F_TTKOM1122	11.40	11.79	12.03	<b>12.26</b>	<b>12.42</b>	12.66	13.05	13.29
F_TUPRS1022	326.72	333.15	337.20	<b>341.25</b>	<b>343.63</b>	347.68	354.11	358.16
F_TUPRS1122	334.19	341.45	345.27	<b>349.10</b>	<b>352.53</b>	356.35	363.61	367.43
F_TURSG1022	6.42	6.68	6.83	<b>6.99</b>	<b>7.09</b>	7.24	7.50	7.65
F_TURSG1122	6.74	6.97	7.10	<b>7.24</b>	<b>7.33</b>	7.46	7.69	7.82
F_ULKER1022	20.85	21.27	21.53	<b>21.79</b>	<b>21.95</b>	22.21	22.63	22.89
F_ULKER1122	21.50	21.88	22.12	<b>22.36</b>	<b>22.50</b>	22.74	23.12	23.36
F_USDTRY1022	18.76	18.79	18.81	<b>18.83</b>	<b>18.83</b>	18.85	18.87	18.89
F_USDTRY1122	19.18	19.23	19.26	<b>19.29</b>	<b>19.31</b>	19.34	19.39	19.42
F_VAKBN1022	7.09	7.22	7.29	<b>7.36</b>	<b>7.42</b>	7.49	7.62	7.69
F_VAKBN1122	7.31	7.43	7.50	<b>7.56</b>	<b>7.62</b>	7.69	7.81	7.88
F_VESTL1022	33.77	35.88	38.12	<b>40.36</b>	<b>40.23</b>	42.47	44.58	46.82
F_VESTL1122	38.48	39.88	40.75	<b>41.61</b>	<b>42.15</b>	43.02	44.42	45.29
F_X10XB1022	4,683.33	4,764.67	4,805.33	<b>4,846.00</b>	<b>4,886.67</b>	4,927.33	5,008.67	5,049.33
F_X10XB1122	4,975.67	5,055.83	5,095.92	<b>5,136.00</b>	<b>5,176.08</b>	5,216.17	5,296.33	5,336.42
F_XAUTRYM1022	1,007.60	1,010.82	1,012.91	<b>1,015.00</b>	<b>1,016.13</b>	1,018.22	1,021.44	1,023.53
F_XAUTRYM1122	1,077.93	1,081.61	1,087.31	<b>1,093.01</b>	<b>1,090.99</b>	1,096.69	1,100.37	1,106.07
F_XAUUSD1022	1,658.45	1,663.90	1,671.70	<b>1,679.50</b>	<b>1,677.15</b>	1,684.95	1,690.40	1,698.20
F_XAUUSD1122	1,676.57	1,680.63	1,686.87	<b>1,693.10</b>	<b>1,690.93</b>	1,697.17	1,701.23	1,707.47
F_XLBNK1022	2,906.83	2,958.92	2,993.08	<b>3,027.25</b>	<b>3,045.17</b>	3,079.33	3,131.42	3,165.58
F_XLBNK1122	3,100.17	3,132.33	3,158.67	<b>3,185.00</b>	<b>3,190.83</b>	3,217.17	3,249.33	3,275.67
F_XU0301022	3,722.67	3,797.08	3,845.92	<b>3,894.75</b>	<b>3,920.33</b>	3,969.17	4,043.58	4,092.42
F_XU0301122	3,960.17	4,034.83	4,080.67	<b>4,126.50</b>	<b>4,155.33</b>	4,201.17	4,275.83	4,321.67
F_YKBNK1022	7.73	7.93	8.13	<b>8.32</b>	<b>8.33</b>	8.53	8.73	8.93
F_YKBNK1122	8.03	8.21	8.38	<b>8.54</b>	<b>8.56</b>	8.73	8.91	9.08



Sözleşme Kodu	Vade Ayı	Uzlaşma Fiyatı	Önceki Uzlaşma Fiyatı	Değişim	Değişim Puan	Gün İçi Yüksek	Gün İçi Düşük	İşlem Miktarı	İşlem Hacim	Açık Pozisyon	Açık Pozisyon Değişimi	Vadeye Kalan Gün Sayısı	Takasbank Başlangıç Teminatları
<b>ENDEKS KONTRATLARI</b>													
F_XU0300223	28.02.2023	4,341.00	4,432.25	-2.06 %	-91.25	4,415.50	4,325.75	121.00	5,306,152.50	321.00	-11.00	139	4,955
F_XU0301022	31.10.2022	3,899.75	3,984.50	-2.13 %	-84.75	3,994.75	3,871.50	231,301.00	9,088,930,762.50	320,604.00	-13,186.00	19	4,955
F_XU0301222	30.12.2022	4,136.75	4,219.50	-1.96 %	-82.75	4,230.00	4,109.50	2,359.00	98,234,367.50	5,289.00	133.00	79	4,955
<b>DÖVİZ KONTRATLARI</b>													
F_CNHTRY1022	31.10.2022	2.7193	2.7193	0.00 %	0.00	2.7193	2.7193	5	135,965	4	3	19	3,190
F_CNHTRY1122	30.11.2022	0.0000	0.0000		0.00	0.0000	0.0000					49	3,190
F_EURTRY1022	31.10.2022	18.2804	18.3566	-0.42 %	-0.08	18.3799	18.2340	1,662	30,439,350	6,769	-1,326	19	2,170
F_EURTRY1122	30.11.2022	18.8047	18.9548	-0.79 %	-0.15	18.8731	18.7958	135	2,542,175	348	130	49	2,170
F_EURUSD1022	31.10.2022	0.9709	0.9729	-0.21 %	0.00	0.9744	0.9681	7,801	140,658,503	40,757	362	19	557
F_EURUSD1122	30.11.2022	0.9733	0.9748	-0.15 %	0.00	0.9765	0.9710	1,169	21,105,235	1,607	837	49	557
F_GBPUUSD1022	31.10.2022	1.1065	1.1075	-0.09 %	0.00	1.1099	1.0965	338	6,931,581	332	-15	19	835
F_GBPUUSD1122	30.11.2022	1.1037	1.1060	-0.21 %	0.00	1.1064	1.0973	43	880,242	26	-1	49	835
F_RUBTRY1022	31.10.2022	0.0000	0.0000		0.00	0.0000	0.0000					19	5,490
F_RUBTRY1122	30.11.2022	0.2962	0.3290	-9.98 %	-0.03	0.2962	0.2962	2	59,240	3	1	49	5,490
F_USDTRY1022	31.10.2022	18.8251	18.8309	-0.03 %	-0.01	18.8491	18.8070	69,527	1,308,983,818	1,178,708	-35,673	19	2,080
F_USDTRY1122	30.11.2022	19.2864	19.3603	-0.38 %	-0.07	19.3572	19.2760	27,557	532,302,575	773,550	23,842	49	2,080
F_P_USDTRY1022	31.10.2022	0.0000	0.0000		0.00	0.0000	0.0000					19	2,080
F_P_USDTRY1122	30.11.2022	0.0000	0.0000		0.00	0.0000	0.0000					49	2,080
<b>KIYMETLİ MADEN KONTRATLARI</b>													
F_XAUTRYM1022	31.10.2022	1,015.000	1,017.300	-0.23 %	-2.30	1,019.350	1,014.040	18,144	18,431,434	582,697	1,890	19	165
F_XAUTRYM1222	30.12.2022	1,089.820	1,091.750	-0.18 %	-1.93	1,094.670	1,085.290	8,734	9,507,755	134,670	4,103	79	165
F_XAUUSD1022	31.10.2022	1,674.100	1,676.400	-0.14 %	-2.30	1,682.600	1,669.350	6,270	195,077,941	74,724	-631	19	2,506
F_XAUUSD1222	30.12.2022	1,688.250	1,689.950	-0.10 %	-1.70	1,695.000	1,684.700	1,345	42,186,893	7,725	36	79	2,506
<b>PAY VADELİ</b>													
F_AEFES1022	31.10.2022	47.490	45.750	3.80 %	1.74	47.800	44.700	3,231	14,872,689	2,442	-333	19	795
F_AEFES1122	30.11.2022	48.180	47.060	2.38 %	1.12	48.810	46.700	63	300,142	558	10	49	795
F_AKBNK1022	31.10.2022	13.090	13.270	-1.36 %	-0.18	13.310	13.000	444,376	583,645,127	1,488,119	-11,903	19	180
F_AKBNK1122	30.11.2022	13.390	13.640	-1.83 %	-0.25	13.690	13.370	2,073	2,795,934	33,532	127	49	180
F_ALKIM1022	31.10.2022	36.360	36.870	-1.38 %	-0.51	38.000	36.320	3,592	13,313,065	3,527	-191	19	545
F_ALKIM1122	30.11.2022	37.650	37.920	-0.71 %	-0.27	38.440	37.390	185	698,215	264	96	49	545
F_ARCLK1022	31.10.2022	71.640	74.500	-3.84 %	-2.86	75.100	71.500	4,287	31,330,054	14,310	-234	19	1,170
F_ARCLK1122	30.11.2022	73.810	76.370	-3.35 %	-2.56	76.500	73.570	113	841,445	967	44	49	1,170
F_ASELS1022	31.10.2022	32.050	32.720	-2.05 %	-0.67	33.850	31.900	110,179	362,714,632	135,868	-11,780	19	565
F_ASELS1122	30.11.2022	32.750	33.530	-2.33 %	-0.78	34.610	32.690	2,939	9,888,255	9,899	-225	49	565
F_BIMAS1022	31.10.2022	122.110	125.110	-2.40 %	-3.00	126.500	121.300	11,979	148,683,233	37,062	-927	19	1,670
F_BIMAS1122	30.11.2022	126.310	128.720	-1.87 %	-2.41	129.200	125.020	68	868,442	1,362	4	49	1,670
F_CCOLA1022	31.10.2022	141.970	147.770	-3.93 %	-5.80	147.830	141.930	548	7,873,935	2,279	-82	19	2,350
F_CCOLA1122	30.11.2022	147.710	152.740	-3.29 %	-5.03	151.950	146.600	23	340,800	167	7	49	2,350
F_DOHOL1022	31.10.2022	5.350	5.380	-0.56 %	-0.03	5.440	5.330	140,146	75,407,559	797,946	-33,001	19	90
F_DOHOL1122	30.11.2022	5.490	5.550	-1.08 %	-0.06	5.570	5.480	2,663	1,474,348	11,808	871	49	90
F_ECILC1022	31.10.2022	18.070	17.500	3.26 %	0.57	18.560	17.210	43,218	77,695,375	51,562	3,813	19	280
F_ECILC1122	30.11.2022	18.470	18.020	2.50 %	0.45	18.970	17.710	695	1,289,731	1,050	138	49	280
F_EKGYO1022	31.10.2022	4.230	4.390	-3.64 %	-0.16	4.400	4.190	892,992	382,651,026	898,164	-181,568	19	70
F_EKGYO1122	30.11.2022	4.360	4.510	-3.33 %	-0.15	4.520	4.320	12,075	5,314,352	35,767	8,239	49	70
F_ENJSA1022	31.10.2022	18.850	19.150	-1.57 %	-0.30	19.250	18.620	19,608	37,065,671	103,954	-5,049	19	330
F_ENJSA1122	30.11.2022	19.370	19.670	-1.53 %	-0.30	19.780	19.200	700	1,364,940	2,261	229	49	330
F_EREGL1022	31.10.2022	29.760	30.730	-3.16 %	-0.97	30.800	29.710	63,565	192,182,102	108,892	-1,175	19	545
F_EREGL1122	30.11.2022	30.610	31.600	-3.13 %	-0.99	31.590	30.590	1,279	3,966,687	8,993	203	49	545
F_FROTO1022	31.10.2022	342.420	353.800	-3.22 %	-11.38	355.360	339.700	2,549	88,433,723	4,513	-267	19	7,035
F_FROTO1122	30.11.2022	350.000	364.080	-3.87 %	-14.08	363.120	349.690	141	5,041,888	698	-13	49	7,035
F_GARAN1022	31.10.2022	21.520	22.060	-2.45 %	-0.54	22.130	21.300	117,618	254,985,919	284,536	-5,091	19	290
F_GARAN1122	30.11.2022	21.950	22.630	-3.00 %	-0.68	22.710	21.950	1,475	3,298,498	3,780	522	49	290
F_GUBRF1022	31.10.2022	139.030	143.240	-2.94 %	-4.21	143.770	136.640	35,408	496,310,656	109,566	-5,314	19	2,635
F_GUBRF1122	30.11.2022	142.580	147.680	-3.45 %	-5.10	147.950	141.100	1,092	15,774,873	9,013	303	49	2,635
F_HALKB1022	31.10.2022	7.290	7.400	-1.49 %	-0.11	7.520	7.270	71,400	52,715,455	142,796	-14,818	19	100
F_HALKB1122	30.11.2022	7.510	7.660	-1.96 %	-0.15	7.730	7.490	929	704,189	4,455	300	49	100
F_HEKTS1022N1	31.10.2022	22.820			22.82	24.660	22.450	26,481	178,593,347	24,489	-2,644	19	955
F_HEKTS1122N1	30.11.2022	23.600			23.60	25.240	22.590	747	5,218,716	1,477	-30	49	955
F_ISCTR1022	31.10.2022	8.350	8.430	-0.95 %	-0.08	8.570	8.300	301,529	254,406,946	770,218	-80,665	19	110
F_ISCTR1122	30.11.2022	8.560	8.690	-1.50 %	-0.13	8.780	8.550	7,254	6,298,002	36,200	1,576	49	110
F_ISFIN1022	31.10.2022	7.240	7.490	-3.34 %	-0.25	7.660	7.110	23,188	16,973,160	248,855	-12,653	19	155
F_ISFIN1122	30.11.2022	7.420	7.700	-3.64 %	-0.28	7.890	7.400	93	70,415	909	-15	49	155
F_ISGYO1022	31.10.2022	5.870	5.960	-1.51 %	-0.09	6.020	5.830	3,686	2,166,251	20,184	-1,609	19	125
F_ISGYO1122	30.11.2022	6.010	6.130	-1.96 %	-0.12	6.150	5.990	200	120,788	1,115	80	49	125
F_KARSN1022	31.10.2022	8.580	8.800	-2.50 %	-0.22	8.830	8.520	38,211	33,162,931	203,774	-11,432	19	155
F_KARSN1122	30.11.2022	8.810	9.050	-2.65 %	-0.24	9.110	8.790	1,665	1,492,556	4,299	453	49	155

Sözleşme Kodu	Vade Ayı	Uzlaşma Fiyatı	Önceki Uzlaşma Fiyatı	Değişim	Değişim Puan	Gün İçi Yüksek	Gün İçi Düşük	İşlem Miktarı	İşlem Hacim	Açık Pozisyon	Açık Pozisyon Değişimi	Vadeye Kalan Gün Sayısı	Takasbank Başlangıç Teminatları
<b>PAY VADELİ</b>													
F_KCHOL1022	31.10.2022	50.790	52.980	-4.13 %	-2.19	53.100	50.600	56,637	291,375,130	330,412	-5,421	19	780
F_KCHOL1122	30.11.2022	52.110	54.310	-4.05 %	-2.20	54.410	52.040	1,712	9,022,115	5,784	779	49	780
F_KOZAA1022	31.10.2022	30.390	30.500	-0.36 %	-0.11	31.200	30.120	39,576	121,560,822	37,308	-558	19	530
F_KOZAA1122	30.11.2022	31.150	31.200	-0.16 %	-0.05	31.990	30.970	637	2,014,689	2,029	198	49	530
F_KOZAL1022	31.10.2022	198.550	198.530	0.01 %	0.02	204.050	196.360	13,722	274,349,488	16,505	2,635	19	3,475
F_KOZAL1122	30.11.2022	203.180	202.630	0.27 %	0.55	208.910	202.220	629	12,958,066	250	-166	49	3,475
F_KRDMD1022	31.10.2022	12.530	12.980	-3.47 %	-0.45	13.030	12.500	139,336	178,291,944	269,175	-26,479	19	245
F_KRDMD1122	30.11.2022	12.450	12.920	-3.64 %	-0.47	13.000	12.440	2,880	3,639,494	13,497	1,021	49	245
F_MGROS1022	31.10.2022	106.400	108.690	-2.11 %	-2.29	110.370	106.250	4,427	47,913,779	9,566	-634	19	1,895
F_MGROS1122	30.11.2022	110.320	112.590	-2.02 %	-2.27	113.060	109.730	306	3,390,198	364	3	49	1,895
F_ODAS1022	31.10.2022	7.910	7.970	-0.75 %	-0.06	8.030	7.680	415,279	324,652,806	1,138,233	42,739	19	95
F_ODAS1122	30.11.2022	8.140	8.230	-1.09 %	-0.09	8.280	7.920	21,439	17,226,722	63,133	11,498	49	95
F_OYAKC1022	31.10.2022	14.760	15.210	-2.96 %	-0.45	15.260	14.700	17,140	25,704,044	54,680	-3,720	19	270
F_OYAKC1122	30.11.2022	15.150	15.640	-3.13 %	-0.49	15.640	15.140	648	990,297	1,594	524	49	270
F_PETKM1022	31.10.2022	14.900	14.880	0.13 %	0.02	15.120	14.340	393,450	581,609,117	528,037	-14,037	19	245
F_PETKM1122	30.11.2022	15.250	15.290	-0.26 %	-0.04	15.500	14.770	3,865	5,860,955	9,601	211	49	245
F_PGSUS1022	31.10.2022	269.900	268.860	0.39 %	1.04	275.090	265.140	7,802	211,188,628	8,216	-52	19	4,555
F_PGSUS1122	30.11.2022	279.020	276.500	0.91 %	2.52	282.300	273.020	192	5,352,212	454	48	49	4,555
F_SAHOL1022	31.10.2022	28.000	29.080	-3.71 %	-1.08	29.100	27.810	85,262	240,825,805	212,589	-7,274	19	505
F_SAHOL1122	30.11.2022	28.800	29.900	-3.68 %	-1.10	29.870	28.620	7,208	21,033,391	16,921	3,436	49	505
F_SASA1022	31.10.2022	83.540	86.380	-3.29 %	-2.84	86.960	82.970	24,488	206,228,446	34,886	23	19	1,535
F_SASA1122	30.11.2022	85.900	88.710	-3.17 %	-2.81	89.040	85.370	875	7,594,085	1,717	39	49	1,535
F_SISE1022	31.10.2022	28.910	29.930	-3.41 %	-1.02	29.880	28.710	116,372	340,057,001	180,741	-10,637	19	465
F_SISE1122	30.11.2022	29.650	30.730	-3.51 %	-1.08	30.800	29.610	6,589	19,738,841	10,885	2,377	49	465
F_SKBNK1022	31.10.2022	1.730	1.770	-2.26 %	-0.04	1.780	1.710	19,234	3,335,492	139,530	-4,851	19	40
F_SKBNK1122	30.11.2022	1.790	1.820	-1.65 %	-0.03	1.820	1.770	1,026	184,845	9,784	165	49	40
F_SOKM1022	31.10.2022	21.880	22.050	-0.77 %	-0.17	22.240	21.430	6,205	13,499,466	20,677	-646	19	370
F_SOKM1122	30.11.2022	22.420	22.600	-0.80 %	-0.18	22.680	22.060	126	282,186	591	2	49	370
F_TAVHL1022	31.10.2022	71.800	71.040	1.07 %	0.76	72.430	70.330	17,610	126,017,842	41,485	-957	19	1,190
F_TAVHL1122	30.11.2022	73.760	73.100	0.90 %	0.66	74.350	72.440	294	2,158,410	2,354	27	49	1,190
F_TCELL1022	31.10.2022	24.330	25.610	-5.00 %	-1.28	25.860	24.300	128,055	317,954,579	188,612	3,221	19	335
F_TCELL1122	30.11.2022	25.000	26.190	-4.54 %	-1.19	26.270	24.970	3,769	9,593,874	5,087	643	49	335
F_THYAO1022	31.10.2022	86.640	86.380	0.30 %	0.26	87.270	85.000	123,161	1,061,236,400	185,679	3,459	19	1,345
F_THYAO1122	30.11.2022	88.740	88.860	-0.14 %	-0.12	89.630	87.450	2,266	20,074,149	17,910	-128	49	1,345
F_TKFEN1022	31.10.2022	33.880	34.740	-2.48 %	-0.86	34.730	33.390	100,253	339,843,940	126,499	-32,566	19	485
F_TKFEN1122	30.11.2022	34.720	35.640	-2.58 %	-0.92	35.490	34.320	2,602	9,065,181	2,353	535	49	485
F_TOASO1022	31.10.2022	94.140	96.120	-2.06 %	-1.98	98.190	93.750	14,902	143,367,306	40,833	-2,340	19	1,650
F_TOASO1122	30.11.2022	97.010	98.930	-1.94 %	-1.92	100.800	96.550	139	1,375,463	481	10	49	1,650
F_TRGYO1022	31.10.2022	9.420	9.420	0.00 %	0.00	9.640	9.160	7,381	6,937,114	21,456	-2,970	19	160
F_TRGYO1122	30.11.2022	9.690	9.890	-2.02 %	-0.20	9.910	9.600	489	473,208	3,433	33	49	160
F_TSKB1022	31.10.2022	2.500	2.480	0.81 %	0.02	2.510	2.430	80,439	19,821,809	301,640	-8,406	19	45
F_TSKB1122	30.11.2022	2.530	2.560	-1.17 %	-0.03	2.580	2.500	6,831	1,742,501	14,544	6,234	49	45
F_TTKOM1022	31.10.2022	11.910	12.410	-4.03 %	-0.50	12.520	11.830	88,255	107,248,355	112,304	-10,789	19	215
F_TTKOM1122	30.11.2022	12.200	12.650	-3.56 %	-0.45	12.820	12.190	887	1,109,486	2,236	68	49	215
F_TUPRS1022	31.10.2022	341.800	349.950	-2.33 %	-8.15	350.060	339.580	7,291	250,263,979	13,188	-216	19	5,870
F_TUPRS1122	30.11.2022	349.500	360.900	-3.16 %	-11.40	359.780	348.700	813	28,655,335	1,650	55	49	5,870
F_TURSG1022	31.10.2022	6.970	7.280	-4.26 %	-0.31	7.340	6.930	15,422	11,003,529	38,832	-9,767	19	125
F_TURSG1122	30.11.2022	7.250	7.460	-2.82 %	-0.21	7.550	7.190	480	352,453	438	-90	49	125
F_ULKER1022	31.10.2022	21.800	21.970	-0.77 %	-0.17	22.370	21.690	8,346	18,393,130	107,147	-2,896	19	345
F_ULKER1122	30.11.2022	22.440	22.640	-0.88 %	-0.20	22.880	22.260	414	935,286	963	-281	49	345
F_VAKBN1022	31.10.2022	7.360	7.470	-1.47 %	-0.11	7.550	7.350	50,126	37,282,049	251,793	-1,997	19	100
F_VAKBN1122	30.11.2022	7.580	7.710	-1.69 %	-0.13	7.750	7.560	891	680,650	3,200	166	49	100
F_VESTL1022	31.10.2022	40.490	42.210	-4.07 %	-1.72	42.340	37.990	26,170	107,213,207	70,839	-3,312	19	635
F_VESTL1122	30.11.2022	41.550	43.580	-4.66 %	-2.03	43.560	41.290	454	1,911,088	1,271	82	49	635
F_YKBNK1022	31.10.2022	8.310	8.450	-1.66 %	-0.14	8.540	8.140	479,625	403,848,971	1,239,533	-66,677	19	100
F_YKBNK1122	30.11.2022	8.550	8.670	-1.38 %	-0.12	8.750	8.400	21,663	18,771,640	35,705	-3,824	49	100

**Gedik Yatırım Menkul Değerler A.Ş. - Yatırım Danışmanlığı Birimi**

**Ünvan :** Gedik Yatırım Menkul Değerler A.Ş.

**Adres :** Altayçeşme Mah. Çamlı Sok. Ofis Park Maltepe No:21/4 Kat:10-11-12 Maltepe/İstanbul

**Tel :** (0216) 453 0053

**E-Posta :** vadeli@gedik.com

**\*Gedik Yatırım VİOP Bülteni, Genel Yatırım Tavsiyesi Kapsamında Yatırım Danışmanlığı Birimi Tarafından Hazırlanmaktadır.**

**YASAL UYARI**

Burada yer alan bilgiler Gedik Yatırım tarafından bilgilendirme amacıyla hazırlanmıştır. Yatırım sinyal, bilgi, yorum ve tavsiyeleri yatırım danışmanlığı kapsamında değildir. Yatırım danışmanlığı hizmeti; aracı kurumlar, portföy yönetim şirketleri, mevduat kabul etmeyen bankalar ile müşteri arasında imzalanacak yatırım danışmanlığı sözleşmesi çerçevesinde sunulmaktadır. Burada yer alan sinyal, yorum ve tavsiyeler, herhangi bir yatırım aracının alım satım önerisi ya da getiri vaadi olarak yorumlanmamalıdır. Bu görüşler mali durumunuz ile risk ve getiri tercihlerinize uygun olmayabilir ve sadece burada yer alan bilgilere ve sinyallere dayanarak yatırım kararı verilmesi beklentilerinize uygun sonuçlar doğurmayabilir. Burada yer alan sinyaller, fiyatlar, veriler ve bilgilerin tam ve doğru olduğu garanti edilemez; içerik, haber verilmeksizin değiştirilebilir. Tüm sinyal ve veriler, Gedik Yatırım tarafından güvenilir olduğuna inanılan kaynaklardan alınmıştır. Bu sinyal ve kaynakların kullanılması nedeni ile ortaya çıkabilecek hatalardan ve zararlardan Gedik Yatırım sorumlu değildir.

**Genel Müdürlük**

Altayçeşme Mah. Çamlı Sok. Ofis Park Maltepe No:21/4 Kat:10-11-12 Maltepe/İstanbul/Türkiye  
Tel: (0216) 453 00 00 (pbx) Faks: (0216) 377 11 36

**Alanya**

Şekerhane Mah. 1100 Sok. No: 9 / 206 Alanya / ANTALYA Tel: (0242) 519 23 17 (pbx)  
Faks: (0242) 513 93 81

**Adana-Seyhan**

Çınarlı Mah. Ziyapaşa Bulvarı No: 78 Güneş Ziyapaşa İş Merkezi Kat :5 No :504  
Seyhan/ADANA Tel: (0322) 355 03 50 (pbx) Faks: (0322) 290 35 18

**Ankara - Çankaya**

Simon Bolivar Cad. No: 8/6 Çankaya/ANKARA Tel: (0312) 438 27 00 (pbx) Faks: (0312)  
438 27 47

**Ankara - Kızılay**

Mustafa Kemal Mah. 2157 Sk. Dış Kapı No : 2 İç Kapı No : 11 Çankaya/ ANKARA Tel: (0312)  
232 09 49 (pbx) Faks: (0312) 232 09 49

**Antalya**

Tahıl Pazarı Mah.404 Sok. Hafız Ahmet Bedestenli No: 5/29-30 ANTALYA Tel: (0242) 248  
35 20 (pbx) Faks: (0242) 244 29 10

**Aydın**

Hasanefendi-Ramazan Paşa Mah. İstiklal Cad. Dış Kapı No : 23 İç Kapı No : 1 Efeler/AYDIN Tel:  
(0256) 999 17 87 (pbx) Faks:

**Aydın - Kuşadası**

Türkmen mah. Atatürk Bulvarı Belvü Sitesi C Blok Kat 2 Daire 3 Kuşadası /AYDIN Tel:  
(0256) 618 44 77 (pbx) Faks: (0256) 618 44 91

**Aydın - Nazilli**

Altıntaş Mah. İstasyon Bulvarı No:19 Kat:4 Daire:12 Nazilli / AYDIN Tel: (0256) 314 15 98 (pbx)  
Faks: (0256) 315 88 52

**Bağdat Caddesi Private**

Caddebostan Mah. Kantarcı Rıza Sk. Dış Kapı No:1 K:4 İç Kapı No:8 Kadıköy /  
İSTANBUL Tel: (0216) 453 01 93 (pbx) Faks: (0216) 411 23 54

**Balıkesir**

Eski Kuyumcular Mah. Anafartalar Cad. Acarlar İş Merkezi Dış Kapı No : 23 İç Kapı No : 1  
Karesi - BALIKESİR Tel: (0266) 999 12 40 (pbx) Faks:

**Bandırma**

Dere Mah. Ordu Cad. Kapı No:3 İç Kapı No:2 Bandırma/ BALIKESİR Tel: (0226) 999 10  
75 (pbx) Faks:

**Bodrum**

Çırkan Mah. Atatürk Bul. No: 16 C - İç Kapı Muğla/ BODRUM Tel: (0252) 316 32 70 (pbx) Faks:  
(0252) 316 92 70

**Bursa**

Fethiye Mah. Sanayi Cad., Corner Plus İş Merkezi No:263 Kat:2 D:22/26 Nilüfer/BURSA  
Tel: (0224) 220 51 50 (pbx) Faks: (0224) 220 50 99

**Bursa - Nilüfer**

Oduluk Mah. Liman Cad. No:7 Nilüfer / BURSA Tel: (0224) 275 35 50 (pbx) Faks: (0224) 451  
79 66

**Çanakkale**

Kemalpaşa Mah. Şair Ece Ayhan Meydanı Dış Kapı No: 22 Kat: 2 İç Kapı No:2 Merkez /  
ÇANAKKALE Tel: (0286) 999 17 02 (pbx) Faks:

**Çorlu**

Zafer Mah. Cumhuriyet Bulvarı Dış Kapı No:9T1 İç Kapı No:114 Çorlu TEKİRDAĞ Tel: (0282)  
888 96 20 (pbx) Faks:

**Çorum - Merkez**

Yavruturna Mah. 1. Maliye Sok. No: 1 Kat: 4 D: 22 Çorum Tel: (0364) 211 11 45 (pbx)  
Faks: (0364) 201 05 63

**Denizli - Merkez**

Saraylar Mah. İkinci Ticari Yol Sok. No: 32 Kat: 4 DENİZLİ Tel: (0258) 263 80 15 (pbx) Faks:  
(0258) 241 91 01

**Edirne - Merkez**

Sabuni Mah. Banka Aralığı Sok. Kardeşler İş Merkezi No:10/19 Merkez/EDİRNE Tel:  
(0284) 212 25 30 (pbx) Faks: (0284) 213 37 78

**Elazığ - Merkez**

Yeni Mah. Gazi Cd. No: 28/3 ELAZIĞ Tel: (0424) 233 28 01 (pbx) Faks: (0424) 233 27 35

**Eskişehir - Merkez**

Akarbaşı Mah. Atatürk Bulvarı No : 77 A Odunpazarı / ESKİŞEHİR Tel: (0222) 230 09 08  
(pbx) Faks: (0222) 220 37 02

**Etiler Private**

Etiler Mah. Yıldız Çiçeği Sok. No:11 Beşiktaş/İstanbul Tel: (0212) 999 50 11 (pbx) Faks:

**İstanbul - Ataşehir**

Barbaros Mah. İhlamur Bulvarı Sarkaç Sok. Ağaaoğlu My Prestige No:1 D: 12-13  
Ataşehir/İSTANBUL Tel: (0216) 560 37 00 (pbx) Faks: (0216) 688 67 86

**İstanbul - Bakırköy**

Cevizlik Mah. Muhasebeci Sok. Neşe Han No: 1 Kat:3 Bakırköy/İSTANBUL Tel: (0212) 660 85  
25 (pbx) Faks: (0212) 570 03 03

**İstanbul - Kapalıçarşı**

Kürkçüler Sk. No: 25 Eminönü/Kapalıçarşı/İSTANBUL Tel: (0212) 513 40 01 (pbx) Faks:  
(0212) 527 16 86

**İstanbul - Maltepe**

Bağlarbaşı Mah. Bağdat Caddesi. Gedik İş Merkezi A Blok No: 414 Kat: 2 Daire: 22 İSTANBUL  
Tel: (0216) 399 00 42 (pbx) Faks: (0216) 399 18 17

**İstanbul - Tophane**

Necatibey Cad. Alipaşa Degirmen Sok. No: 24 34425 Tophane/Karaköy/ İSTANBUL Tel:  
(0212) 251 60 06 (pbx) Faks: (0212) 293 49 03

**İstanbul - Ümraniye**

İnkılap Mah. Küçüksu Cad. Çeşminaz Sok. NO:2/7 Kat:3 Ümraniye Tel: (0216) 461 33 90 (pbx)  
Faks: (0216) 328 10 32

**İzmir - Alsancak**

Cumhuriyet Bulvarı Arpacıoğlu Apt. No:139 Kat:3 Alsancak İZMİR Tel: (0232) 465 10 20  
(pbx) Faks: (0232) 464 66 22

**Karabük - Merkez**

Bayır Mah. Menderes Cad. Çebioğlu Twin Towers B Blok Dış Kapı No :2 İç Kapı No : 107  
Merkez / Karabük Tel: (0370) 502 15 90 (pbx) Faks: (0370) 502 15 93

**Kayseri**

Hunat MAH. Postalar Geçidi Sok. No:1 / 206 Tel: (0352) 221 36 29 (pbx) Faks: (0352)  
221 48 27

**Kocaeli - Gebze**

Hacı Halil Mah. Hükümet Cad. No: 95 Gebze/KOCAELİ Tel: (0262) 642 34 00 (pbx) Faks: (0262)  
641 82 01

**Konya - Selçuklu**

Beyazıt Mahallesi, Hüsnü Aşk Sok. Bezirci İş Merkezi Kat:4 D:403 Selçuklu / KONYA Tel:  
(0332) 238 59 60 (pbx) Faks: (0332) 238 59 75

**Malatya - Battalgazi**

Büyük Hüseyin Bey Mah. Atatürk Cad. Anadolu İş Merkezi K: 3 No: 23 D: 9-10-11 Battalgazi /  
MALATYA Tel: (0422) 325 62 67 (pbx) Faks: (0422) 322 23 72

**Manisa - Merkez**

Anafartalar Mah. Mustafa Kemal Paşa Cad. Kamil Menteş Apt. No: 34/1 MANİSA Tel:  
(0236) 239 42 98 (pbx) Faks: (0236) 239 43 02

**Mersin - Akdeniz**

Mahmudiye Mah. Atatürk Cad. Adil Kanun İş Hanı Kat: 2 Akdeniz / MERSİN Tel: (0324) 238 18  
18 (pbx) Faks: (0324) 231 22 52

**Muğla - Fethiye**

Babataşı Mah. 774. Sok. No.2 Fethiye / Muğla Tel: (0252) 612 07 60 (pbx) Faks: (0252)  
612 36 46

**Sakarya - Adapazarı**

Tiğçılar Mah. Yenicami Sok. Dış Kapı No:5 İç Kapı No: 201 Adapazarı- Sakarya Tel: (0264) 279  
83 89 (pbx) Faks: (0264) 281 03 88

**Samsun - İlkadım**

Kale Mah. Kaptanağa Sok. No: 18/41 Mecit Turan İş Merkezi İlkadım- Samsun Tel:  
(0362) 431 63 43 (pbx) Faks: (0362) 431 33 89

**Trabzon - Ortahisar**

Kemerkaya Mah. K.Maraş Cad. Ticaret Mektep Sk. Ustaömeroğlu İş Merkezi No: 9/9  
Ortahisar/TRABZON Tel: (0462) 326 09 97 (pbx) Faks: (0462) 326 38 67

**Uşak - Merkez**

İsmetpaşa Cad. No: 63 K: 2 Mavi Plaza UŞAK Tel: (0276) 227 27 44 (pbx) Faks: (0276)  
227 27 37

**Zonguldak - Ereğli**

Müftü Mahallesi Süheyla Erel Sokak. No:2/1 Ay City İş Merkezi 7. Kat Ofis No:85 Karadeniz  
Ereğli / ZONGULDAK Tel: (0372) 329 10 00 (pbx) Faks: (0372) 316 66 30