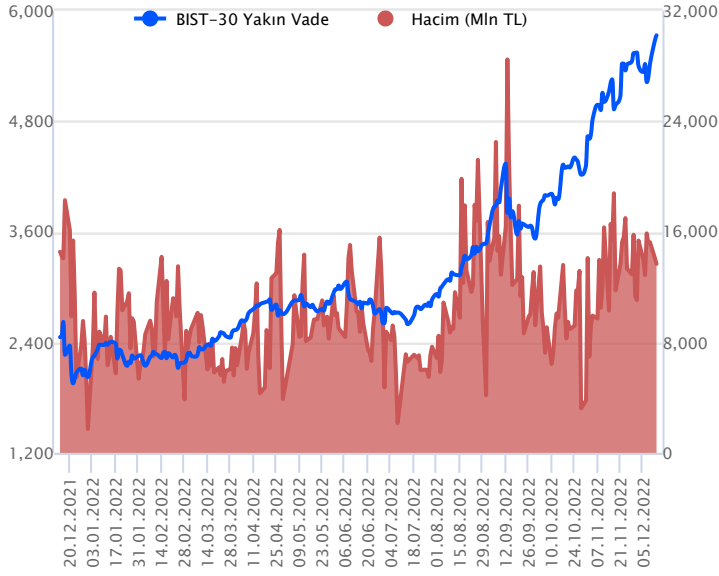


Sözleşme Kodu	Vade Ayı	Uzlaşma Fiyatı	Önceki Uzlaşma Fiyatı	Değişim	Değişim Puanı	Gün İçi Yüksek	Gün İçi Düşük	İşlem Miktarı	İşlem Hacim	Açık Pozisyon	Açık Pozisyon Değişimi	Vadeye Kalan Gün Sayısı	Takasbank Başlangıç Teminatları
<b>ENDEKS KONTRATLARI</b>													
F_XU0300223	28.02.2023	5,908.50	5,834.00	1.28 %	74.50	5,959.00	5,793.50	3,545.00	208,299,245.00	6,137.00	917.00	77	6,240
F_XU0301222	30.12.2022	5,735.50	5,656.50	1.40 %	79.00	5,790.00	5,613.25	239,563.00	13,665,978,662.50	326,440.00	4,030.00	17	6,240

### BIST 30 Yakın Vadeli Kontratı

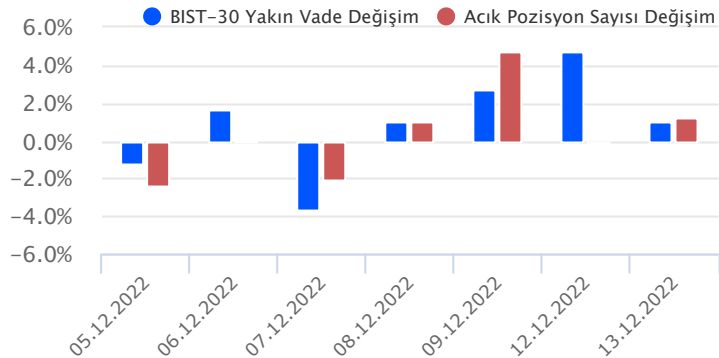


ABD'de beklentilerin altında gelen enflasyon verileri sonrası dün yurt dışı borsalarda volatilité artarken, veri ile birlikte sert yükseliş eğilimleri sonrası günün geri kalanında kazançların büyük kısmının geri verildiği görüldü. Enflasyon verisinin sözleşme tarafına etkisi ise sınırlı kaldı diyebiliriz. Haftaya sert alıcılı seyirlerle başlayan sözleşmede dün de alıcılı seyirler hakimdi. Sözleşme dün 5.613,25 ile 5.790 seviyeleri arasında dalgalanarak günü %1,40'lık yükselişle 5.735,50 uzlaşma fiyatından tamamladı. Akşam seansı kapanışı ise uzlaşma fiyatının altında 5.730,75 seviyesinden gerçekleşti. Bu sabah ABD vadeliileri sınırlı alıcılı seyirler izlerken, Avrupa endeksleri yatay açılışlara işaret ediyor. Asya piyasalarında ise alıcılı seyirler hâkim. Bu bağlamda sözleşmenin güne hafif alıcılı bir başlangıç yapabileceğini değerlendiriyoruz.

Sözleşmede Eylül sonu itibariyle başlayan yükseliş kanalının üst bandı bugün 5.964 civarından geçmekte olup, fiyatlamamızın 5.790 – 5.815 aralığı üzerinde kalıcılık sağlaması durumunda kanalın üst bandı direnç olarak gündeme gelebilir. Aşağıda ise 5.685 ara destek olmak üzere 5.608 civarı önemli destek konumunda olup, bu seviye altında 5.540 ve 5.490 seviyeleri destek olarak takip edilebilir.

Endeks - 30 Yakın Vade Aracı Kurum Dağılımı Günlük Değişim					
Long			Short		
Kurum	Net Lot	Pay (%)	Kurum	Net Lot	Pay (%)
Yapı Kredi Yatırım	9.286	36	İş Yatırım	10.551	41
Ünlü Menkul	5.232	20	Tacirler Yatırım	5.814	23
HSBC Yatırım	4.370	17	Yatırım Finans	1.599	6
Garanti BBVA	2.363	9	Vakıf Yatırım	1.350	5
Teb Yatırım	1.549	6	Ziraat Yatırım	1.050	4
Diğer	3.037	12	Diğer	5.473	21
İlk 5 Kurum Alım Ağırlıklı					

Endeks - 30 Yakın Vade Aracı Kurum Dağılımı Tüm Vade					
Long			Short		
Kurum	Net Lot	Pay (%)	Kurum	Net Lot	Pay (%)
Teb Yatırım	120.534	71	Tacirler Yatırım	47.897	28
Yapı Kredi Yatırım	28.386	17	Bank of America	25.165	15
Garanti BBVA	9.691	6	Ziraat Yatırım	20.960	12
Ak Yatırım	5.838	3	HSBC Yatırım	17.756	10
İş Yatırım	3.695	2	Oyak Yatırım	13.580	8
Diğer	2.607	2	Diğer	45.393	27
İlk 5 Kurum Alım Ağırlıklı					

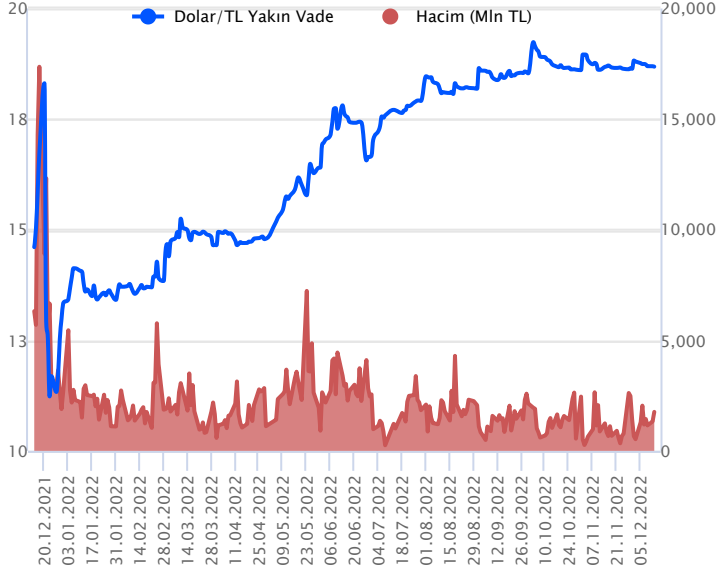


#### Fiyat (%) Açık Pozisyon (%) Yorum

Artış	Artış	Yükselişin devamlılığı için sinyal olarak kabul edilebilir.
Artış	Azalış	Yükselişin desteklenmediğini gösterir.
Azalış	Artış	Düşüşlerin devamlılığı için sinyal olarak kabul edilebilir.
Azalış	Azalış	Düşüşlerin desteklenmediğini gösterir.

Sözleşme Kodu	Vade Ayı	Uzlaşma Fiyatı	Önceki Uzlaşma Fiyatı	Değişim	Değişim Puan	Gün İçi Yüksek	Gün İçi Düşük	İşlem Miktarı	İşlem Hacim	Açık Pozisyon	Açık Pozisyon Değişimi	Vadeye Kalan Gün Sayısı	Takasbank Başlangıç Teminatları
<b>DÖVİZ KONTRATLARI</b>													
F_EURTRY0123	31.01.2023	20.2982	20.0639	1.17 %	0.23	20.3365	20.0937	24	485,849	59	-3	49	2,635
F_EURTRY1222	30.12.2022	19.9451	19.7803	0.83 %	0.16	20.0400	19.7250	1,367	27,112,840	4,163	951	17	2,635
F_EURUSD0123	31.01.2023	1.0683	1.0603	0.75 %	0.01	1.0700	1.0565	1,380	27,414,630	3,662	-33	49	559
F_EURUSD1222	30.12.2022	1.0654	1.0584	0.66 %	0.01	1.0686	1.0542	16,992	336,188,072	37,491	27	17	559
F_USDTRY0123	31.01.2023	18.9898	18.9720	0.09 %	0.02	19.1067	18.9675	66,306	1,261,958,031	711,136	44,550	49	2,435
F_USDTRY1222	30.12.2022	18.6818	18.6945	-0.07 %	-0.01	18.7150	18.6700	94,251	1,761,625,660	1,048,072	-46,836	17	2,435

## Dolar/TL Yakın Vadeli Kontratı



Aralık vadeli Dolar/TL sözleşmesi dün 18,6700 ile 18,7150 seviyeleri arasında dalgalanarak günü %0,07'lik düşüşle 18,6818 uzlaşma fiyatından tamamladı. Dünün önemli verisi ABD'de açıklanan tüketici enflasyonuydu. ABD'de manşet enflasyon Kasım'da aylık %0,1 ve yıllık %7,10'luk artış ile beklentilerin altında kalırken, çekirdek enflasyon tarafı da aylık %0,2 ve yıllık %6,0'lık artış ile beklentilerin altında gerçekleşti. Yurt içerisinde ise sanayi üretim endeksi Ekim'de aylık %2,4 artış kaydederken, yıllık artış ise %2,5 olarak gerçekleşti. ABD'de açıklanan enflasyon verileri sonrası Dolar endeksinde değer kayıpları artarken, kur tarafında fiyatlamalara etkisi sınırlı kaldı. Bugün TSİ 22:00'da Fed'in faiz kararı ve TSİ 22:30'da Fed Başkanı Powell'in vereceği mesajlar dikkatle izlenecek. Yurt içinde ise önemli bir veri akışı bulunmuyor. Yatay seyirlerin etkili olmaya devam ettiği Dolar/TL spot kurunda, bu sabah saat 08:30 itibarıyla 18,64'lü seviyelerden işlemler geçiyor. Dolar endeksi ise 104,05 civarında bulunuyor. Bu görünüm altında sözleşmede gün içerisinde 18,75 - 18,81 ve 18,85 seviyeleri direnç olarak izlenebilir. Aşağıda ise 18,66 - 18,63 ve 18,60 seviyeleri destek olarak takip edilebilir.

## Dolar/TL Yakın Vade Aracı Kurum Dağılımı Günlük Değişim

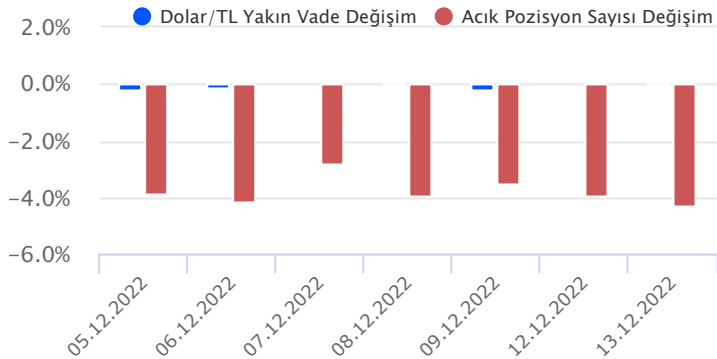
Long			Short		
Kurum	Net Lot	Pay (%)	Kurum	Net Lot	Pay (%)
Akbank	47.051	65	Ak Yatırım	29.875	41
Teb Yatırım	7.344	10	Garanti BBVA	16.469	23
Bank Pozitif	4.800	7	Finansbank	12.420	17
Aktif Yat. Ban.	2.900	4	İş Yatırım	8.999	13
Sanko Yatırım	2.649	4	ING Yatırım	2.223	3
Diğer	7.404	10	Diğer	2.162	3

İlk 5 Kurum Satım Ağırlıklı

## Dolar/TL Yakın Vade Aracı Kurum Dağılımı Tüm Vade

Long			Short		
Kurum	Net Lot	Pay (%)	Kurum	Net Lot	Pay (%)
Yapı Kredi Yatırım	210.988	28	Akbank	332.832	43
Ak Yatırım	116.072	15	T.C. Merkez Bankası	261.595	34
Denizbank	94.812	12	Burgan Yatırım	44.934	6
Deniz Yatırım	73.723	10	Garanti BBVA	40.804	5
Aktif Yat. Ban.	42.040	6	İş Yatırım	29.130	4
Diğer	229.903	30	Diğer	58.243	8

İlk 5 Kurum Satım Ağırlıklı

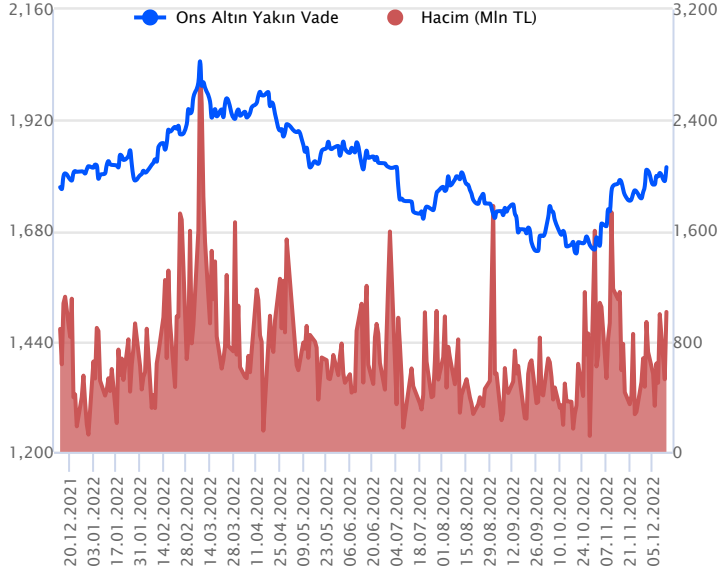


## Fiyat (%) Açık Pozisyon (%) Yorum

Artış	Artış	Yükselişin devamlılığı için sinyal olarak kabul edilebilir.
Artış	Azalış	Yükselişin desteklenmediğini gösterir.
Azalış	Artış	Düşüşlerin devamlılığı için sinyal olarak kabul edilebilir.
Azalış	Azalış	Düşüşlerin desteklenmediğini gösterir.

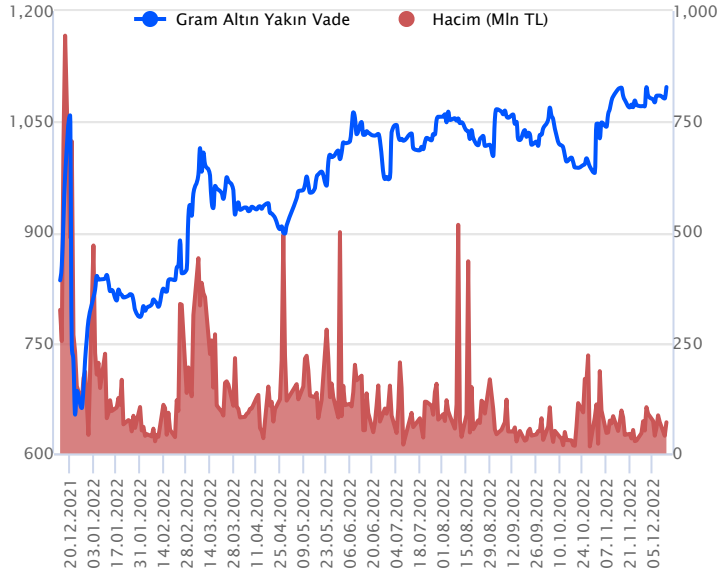
Sözleşme Kodu	Vade Ayı	Uzlaşma Fiyatı	Önceki Uzlaşma Fiyatı	Değişim	Değişim Puanı	Gün İçi Yüksek	Gün İçi Düşük	İşlem Miktarı	İşlem Hacim	Açık Pozisyon	Açık Pozisyon Değişimi	Vadeye Kalan Gün Sayısı	Takasbank Başlangıç Teminatları
<b>ALTIN KONTRATLARI</b>													
F_XAUTRYM0223	28.02.2023	1,146.280	1,130.980	1.35 %	15.30	1,149.500	1,128.090	45,336	51,507,704	76,701	5,138	77	170
F_XAUTRYM1222	30.12.2022	1,097.320	1,080.920	1.52 %	16.40	1,099.960	1,077.500	64,611	70,336,133	632,704	-27,630	17	170
F_XAUUSD0223	28.02.2023	1,843.250	1,813.550	1.64 %	29.70	1,847.400	1,807.900	5,701	193,862,525	8,273	16	77	2,421
F_XAUUSD1222	30.12.2022	1,825.050	1,794.200	1.72 %	30.85	1,830.000	1,788.650	29,983	1,011,920,804	76,896	-1,349	17	2,421

## ONS ALTIN Yakın Vadeli Kontratı



Aralık vadeli ons altın sözleşmesi dün 1788,65\$ ile 1830,00\$ arasında dalgalanarak, günü %1,72 yükselişle 1825,05\$ uzlaşma fiyatından kapattı. Spot piyasada saat 08:30 itibariyle ons altın 1808\$-1812\$ arasında işlem görüyor. Dün ABD'de açıklanan enflasyon verisinin beklentilerin altında kalması, dolar negatif bir fiyatlamaya yol açarken, ons altının da yukarı yönlü hareketini destekledi. Bu nedenle dünkü stratejimizi bugün için revize ediyoruz. Sözleşmede 1824\$ seviyesini direnç noktası olarak izliyoruz. Bu direncin üzerinde saatlik kapanışlar yaşanması durumunda yukarı yönlü pozisyonların artması beklenebilir. Bu bağlamda, 1805\$ stop seviyesi belirlenerek 1860\$ kar alımı için hedeflenebilir. Buna karşın, geri çekilmelerde 1794\$ destek noktası olarak görülüyor. Bu destek altında saatlik kapanışlarda aşağı yönlü pozisyonların artması beklenebilir. Sözleşme için 1794\$ desteğinin altında 1811\$ stop seviyesi olmak koşuluyla 1758\$ seviyesi takip edilebilir. Bugün TSİ 22:00'da Fed'in faiz kararı ve 22:30'da Fed Başkanı Powell'in konuşması bulunuyor. Fed kaynaklı piyasalarda tedirginlik sürdüğü için olası oynaklıklara karşı dikkatli olunabilir. Yatırımcıların aktif bir kar al/zarar durdur stratejisine bağlı kalarak hareket etmeleri daha sağlıklı olabilir.

## GRAM ALTIN Yakın Vadeli Kontratı

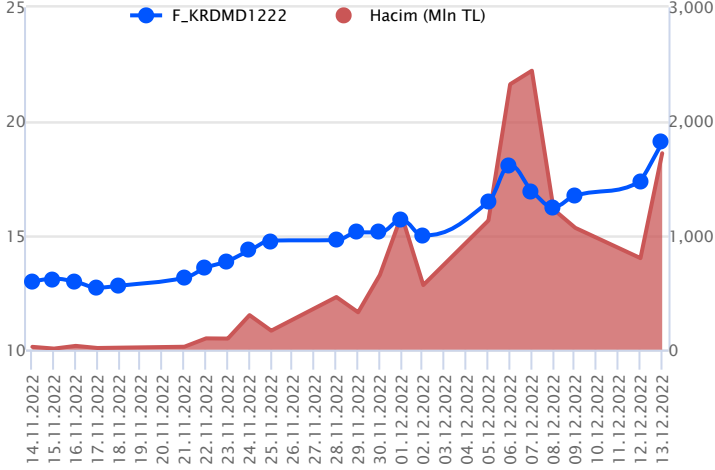


Aralık vadeli gram altın sözleşmesi dün 1077,50 TL ile 1099,96 TL arasında seyrederek, günü %1,52 yükselişle 1097,32 TL uzlaşma fiyatından kapattı. Spot piyasada saat 08:30 itibariyle gram altın 1084,00 TL seviyesinde bulunuyor. Ons altın 1808-1812\$ arasında ve Dolar/TL kuru 18,57-18,66 TL aralığında işlem görüyor. Sözleşmede dün geri çekilmeler görülmesine karşın gün sonunda alımlar izlendi. ABD'de TÜFE verisinin beklentilerin altında kalması, dolarda geri çekilmeye neden olurken, bu da altın fiyatlarının yükselişini destekledi. Bu nedenle dünkü stratejimizi revize ediyoruz. Bugün için yukarı yönlü stratejilerde 1102,00 TL seviyesini direnç noktası olarak izliyoruz. Bu direncin üzerinde saatlik kapanışların başlaması halinde yukarı yönlü stratejilerin artması beklenebilir. Bu bağlamda, sözleşme için 1090,00 TL stop seviyesi eklenerek 1124,00 TL kar alımı için değerlendirilebilir. Geri çekilmelerde, 1087,00 TL destek noktası olarak görülüyor. Bu destek altı kapanışlarda aşağı yönlü pozisyonların artması beklenebilir. Bu doğrultuda, sözleşme için 1097,00 TL stop seviyesi olmak koşuluyla 1065,00 TL seviyesi takip edilebilir. Bugün için TSİ 22:00'da Fed'in faiz kararı ve 22:30'da Fed başkanı Powell'in konuşması takip edilecek. Gün içerisinde sözleşmede yaşanabilecek olası oynaklığa karşı dikkatli olunabilir. Fed etkisinin sözleşme üzerine yansımaları yarın görülebilir. Yatırımcıların aktif bir kar al/zarar durdur stratejisine bağlı kalarak hareket etmeleri daha sağlıklı olabilir.

Sözleşme	Vade Ayı	Son Uzlaşma	Önceki Uzlaşma	Değişim %	Günün Düşüğü	Günün Yükselişi	İşlem Adedi	İşlem Hacmi
<b>PAY VADELİ SÖZLEŞMELERİNDE EN FAZLA İŞLEM GÖRENLER</b>								
F_KRDM1222	30.12.2022	19.080	17.350	9.84 %	17.350	19.080	940,217	1,721,351,605
F_KOZAL1222	30.12.2022	492.020	472.730	4.34 %	451.010	505.720	32,569	1,567,472,551
F_EKGYO1222	30.12.2022	8.040	8.000	0.63 %	7.950	8.260	1,602,012	1,297,878,607

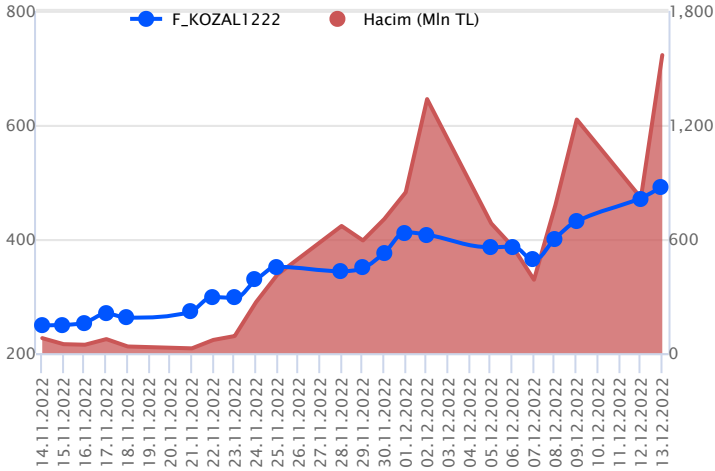
Pay vadeli sözleşmeleri, düşük teminatlarla yüksek tutarlı pozisyonlar almayı mümkün kılar. Pay vadeli sözleşmeleri ile ilgili daha detaylı bilgi almak için Gedik Yatırım VİOP Departmanı ile iletişime geçebilirsiniz.

### F\_KRDM1222 Vadeli Kontratı



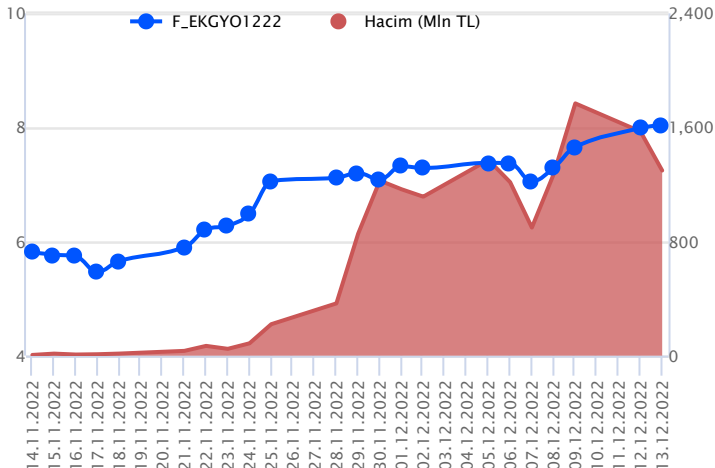
Geçen haftanın ilk bölümünde tavan fiyatlamalara ve devamında düzeltmelere konu olan KRDMD cephesinde dün yeniden tavan fiyatlamasının etkili olduğu görüldü. Aralık vadeli KRDMD pay sözleşmesi gün içerisinde 17,35 – 19,08 TL aralığında hareket ederek günü %9,84 oranında değer kazanımıyla 19,08 TL uzlaşma fiyatından tamamladı. Dünkü yükseliş ile zirvelerin yenilendiği sözleşmede yukarı yönlü hareketlerin devamında 19,29 – 19,50 – 19,92 pivot seviyeleri kısa vadeli direnç olarak izlenebilir. Bu seviyeler üzerinde ise pivot analizine göre 20,23 TL seviyesi ile 20,50 – 21,00 TL aralığı test edilebilir. Güçlü yükselişlerin ardından olası düzeltmelerde ise 18,68 ile önceki zirve seviyesi olan 18,32 TL kısa vadeli ilk destek noktalarıdır. Bu seviyeler altında kâr satışlarının devam edebileceği sözleşmede 18,09 – 17,80 – 17,57 ve 17,35 TL seviyeleri gündeme gelebilir. Son dönemde KRDMD cephesinde yaşanan sert fiyat hareketleri dikkat çekmektedir. Sert yükselişlerin ardından olası düzeltmelerde sert gerçekleşebilir. Sert fiyatlamalar nedeniyle pozisyon alımı konusunda ekstra dikkatli olunmalıdır.

### F\_KOZAL1222 Vadeli Kontratı



Yurt içindeki pozitif hava ve ons altın fiyatlarındaki toparlanmaya ek olarak haber akışlarının etkisiyle kasım ayında sert yükselişlere konu olan ve tarihi zirvelerini yenileyen KOZAL cephesinde aralık ayının ilk haftasındaki düzeltmelerin ardından son günlerde yeniden yükselişlerin güç kazandığı görülmektedir. Aralık vadeli KOZAL pay sözleşmesi gün içerisinde 451,01 – 505,72 TL aralığında hareket ederek günü %4,34 oranında değer kazanımıyla 492,02 TL uzlaşma fiyatından tamamladı. Sözleşmede yükselişlerin devamında 498,14 ve zirve seviyesinin bulunduğu 505,72 TL ilk direnç noktalarıdır. Zirvenin aşılması halinde 515,20 – 536,95 ve 568,00 TL pivot seviyeleri direnç olarak izlenebilir. Güçlü yükselişlerin ardından olası kâr satışlarında ise 488,40 – 481,24 ve önceki zirve seviyesinin bulunduğu 473,18 TL destek konumundadır. 473,18 TL altında kâr satışları hız kazanabilir. Bu durumda 460,46 – 451,01 ve 434,38 TL seviyeleri gündeme gelebilir. Sert yükselişlerin ardından olası düzeltmelerin de sert gerçekleşebileceği göz önünde bulundurulmalıdır. Sert fiyatlamalar nedeniyle pozisyon alımında dikkatli olunmalıdır.

### F\_EKGYO1222 Vadeli Kontratı



Endekste zirve seviye yenilenirken, Aralık vadeli EKGYO sözleşmesi 7,95 TL – 8,26 TL seviyeleri arasında dalgalanarak günü 8,04 TL uzlaşma fiyatından tamamladı. Kasım ayı itibari ile yükselişin ivme kazandığı Aralık vadeli EKGYO sözleşmesinde ortalamaların üzerinde pozitif seyirle birlikte dün zirve 8,26 TL seviyesine taşınmış bulunmaktadır. Sözleşmede pozitif seyrin devamlılığı açısından 8,10 TL üzerinde tutunmaya ihtiyaç duyulmaktadır. Alımların gücünü koruması durumunda 8,16 TL – 8,26 TL ve 8,35 TL seviyeleri gündeme gelecektir. Sözleşmede kâr satışlarının etkili olması durumunda ise 7,95 seviyesi kısa vadeli izlenen ilk destek noktası olurken, 7,95 TL altında 7,84 TL ve 5 günlük üssel ortalamasının bulunduğu 7,75 TL seviyesine kadar geri çekilme söz konusu olabilir. Yaşanan yüksek volatiliteye karşı her iki yönde alınacak pozisyonlarda temkinli olunması aktif bir stop loss stratejisine bağlı kalınması faydalı olacaktır.

## Dayanak Varlıkların Teknik Gösterge Görünümleri

## 20 Gün Ortalama/Fiyat Kesişmesi (YUKARI)

BIMAS  
XPT/USD  
XPD/USD

## Güç Göstergeleri Olumlu

KOZAL  
ECILC  
VESTL  
ASELS  
THYAO

RSI ve Momentum göstergelerine göre olumlu olanlar

## 50 Gün Ortalama/Fiyat Kesişmesi (YUKARI)

BIMAS

## MACD

ALARK	ZAYIF AL
EUR/USD	ZAYIF AL
GBP/USD	ZAYIF AL
ISGYO	ZAYIF AL
MGROS	ZAYIF AL

## 20/50 Gün Ortalama Kesişmesi (YUKARI)

BIMAS

## Para Girişi Olan Dayanak Varlıklar

	Kapanış	İşlem Hacmi (Mln TL)
XU030	5,648.80	104,295.20835
X10XB	7,245.02	61,006.07215
XLBNK	4,114.90	20,889.24749
EREGL	43.16	9,753.84758
ASELS	59.35	8,229.64614

## Yüksek Hacimliler

	İşlem Hacmi (Mln TL)
XU030	104,295.21
X10XB	61,006.07
XLBNK	20,889.25
KRDMD	11,307.15
EREGL	9,753.85

## 20 Gün Ortalama/Fiyat Kesişmesi (AŞAĞI)

Bu şartları sağlayan dayanak varlık bulunmamaktadır.

## Güç Göstergeleri Zayıf

RUB/TRY  
SASA  
AKSEN  
ISFIN  
OYAKC

RSI ve Momentum göstergelerine göre zayıf olanlar

## 50 Gün Ortalama/Fiyat Kesişmesi (AŞAĞI)

Bu şartları sağlayan dayanak varlık bulunmamaktadır.

## Göstergeleri Dipte Olanlar

RUB/TRY  
AKSEN  
ISFIN  
SASA  
ALKIM

CCI, RSI, Stochastics, Williams' %R , MFI ve DX göstergelerinin ortalaması en düşük olanlar

## 20/50 Gün Ortalama Kesişmesi (AŞAĞI)

Bu şartları sağlayan dayanak varlık bulunmamaktadır.

## Para Çıkışı Olan Dayanak Varlıklar

	Kapanış	İşlem Hacmi (Mln TL)
KOZAA	56.25	5,084.25
HALKB	11.17	2,734.03
TCELL	35.14	2,564.22
PGSUS	472.00	2,084.78
TOASO	141.80	1,613.09

## Dayanak Varlıkların Teknik Gösterge Konumları

Kod	5 Günlük H.O	10 Günlük H.O	20 Günlük H.O	50 Günlük H.O	RSI	StochS	MACD	CCI
AEFES	ALIM	ALIM	ALIM	ALIM	ALIM	SATIM	ALIM	ALIM
AKBNK	ALIM	ALIM	ALIM	ALIM	ALIM	SATIM	SATIM	ALIM
AKSEN	ALIM	SATIM	ALIM	ALIM	SATIM	SATIM	SATIM	ALIM
ALARK	ALIM	ALIM	ALIM	ALIM	ALIM	SATIM	ALIM	ALIM
ALKIM	SATIM	SATIM	ALIM	ALIM	SATIM	SATIM	SATIM	SATIM
ARCLK	ALIM	ALIM	ALIM	ALIM	ALIM	SATIM	SATIM	ALIM
ASELS	ALIM	ALIM	ALIM	ALIM	ALIM	SATIM	ALIM	ALIM
BIMAS	ALIM	ALIM	ALIM	ALIM	ALIM	SATIM	SATIM	ALIM
CCOLA	ALIM	ALIM	ALIM	ALIM	ALIM	SATIM	SATIM	ALIM
CNH/TRY	ALIM	ALIM	ALIM	ALIM	ALIM	ALIM	ALIM	SATIM
DOHOL	ALIM	ALIM	ALIM	ALIM	ALIM	SATIM	ALIM	ALIM
ECILC	ALIM	ALIM	ALIM	ALIM	ALIM	SATIM	ALIM	ALIM
EKGYO	ALIM	ALIM	ALIM	ALIM	ALIM	SATIM	ALIM	ALIM
ENJSA	ALIM	ALIM	ALIM	ALIM	ALIM	SATIM	SATIM	ALIM
EREGL	ALIM	ALIM	ALIM	ALIM	ALIM	SATIM	SATIM	ALIM
EUR/TRY	ALIM	ALIM	ALIM	ALIM	ALIM	SATIM	SATIM	ALIM
EUR/USD	ALIM	ALIM	ALIM	ALIM	ALIM	SATIM	ALIM	ALIM
FROTO	ALIM	ALIM	ALIM	ALIM	ALIM	SATIM	SATIM	ALIM
GARAN	ALIM	ALIM	ALIM	ALIM	ALIM	SATIM	SATIM	ALIM
GBP/USD	ALIM	ALIM	ALIM	ALIM	ALIM	SATIM	ALIM	ALIM
GUBRF	ALIM	ALIM	ALIM	ALIM	ALIM	SATIM	ALIM	ALIM
HALKB	ALIM	ALIM	ALIM	ALIM	ALIM	SATIM	ALIM	ALIM
HEKTS	ALIM	ALIM	ALIM	ALIM	ALIM	SATIM	SATIM	ALIM
ISCTR	ALIM	ALIM	ALIM	ALIM	ALIM	SATIM	ALIM	ALIM
ISFIN	ALIM	SATIM	SATIM	ALIM	ALIM	SATIM	SATIM	ALIM
ISGYO	ALIM	ALIM	ALIM	ALIM	ALIM	SATIM	ALIM	ALIM
KARSN	ALIM	ALIM	ALIM	ALIM	SATIM	SATIM	SATIM	ALIM
KCHOL	ALIM	ALIM	ALIM	ALIM	ALIM	SATIM	SATIM	ALIM
KOZAA	ALIM	ALIM	ALIM	ALIM	ALIM	SATIM	ALIM	ALIM
KOZAL	ALIM	ALIM	ALIM	ALIM	ALIM	SATIM	ALIM	ALIM
KRDMD	ALIM	ALIM	ALIM	ALIM	ALIM	SATIM	ALIM	ALIM
MGRS	ALIM	ALIM	ALIM	ALIM	ALIM	SATIM	ALIM	ALIM
ODAS	SATIM	ALIM	ALIM	ALIM	SATIM	ALIM	SATIM	SATIM
OYAKC	ALIM	ALIM	ALIM	ALIM	ALIM	SATIM	SATIM	ALIM
PETKM	ALIM	ALIM	ALIM	ALIM	ALIM	SATIM	SATIM	ALIM
PGSUS	ALIM	ALIM	ALIM	ALIM	ALIM	SATIM	ALIM	ALIM
RUB/TRY	SATIM	SATIM	SATIM	SATIM	SATIM	ALIM	SATIM	ALIM
SAHOL	ALIM	ALIM	ALIM	ALIM	ALIM	SATIM	SATIM	ALIM
SASA	ALIM	SATIM	SATIM	ALIM	ALIM	SATIM	SATIM	ALIM
SISE	ALIM	ALIM	ALIM	ALIM	ALIM	SATIM	SATIM	ALIM
SKBNK	ALIM	ALIM	ALIM	ALIM	ALIM	SATIM	SATIM	ALIM
SOKM	ALIM	ALIM	ALIM	ALIM	ALIM	SATIM	ALIM	ALIM
TAVHL	ALIM	ALIM	ALIM	ALIM	ALIM	SATIM	ALIM	ALIM
TCELL	ALIM	ALIM	ALIM	ALIM	ALIM	SATIM	SATIM	ALIM
THYAO	ALIM	ALIM	ALIM	ALIM	ALIM	SATIM	ALIM	SATIM
TKFEN	ALIM	ALIM	ALIM	ALIM	ALIM	SATIM	ALIM	ALIM
TOASO	ALIM	ALIM	ALIM	ALIM	ALIM	SATIM	SATIM	ALIM
TRGYO	SATIM	ALIM	ALIM	ALIM	SATIM	SATIM	SATIM	SATIM
TSKB	ALIM	ALIM	ALIM	ALIM	ALIM	SATIM	ALIM	ALIM
TTKOM	ALIM	ALIM	ALIM	ALIM	ALIM	SATIM	ALIM	ALIM
TUPRS	ALIM	ALIM	ALIM	ALIM	ALIM	SATIM	SATIM	ALIM
TURSG	ALIM	ALIM	ALIM	ALIM	SATIM	SATIM	ALIM	ALIM
ULKER	ALIM	ALIM	ALIM	ALIM	ALIM	SATIM	ALIM	ALIM
USD/TRY	ALIM	ALIM	ALIM	ALIM	ALIM	ALIM	SATIM	ALIM
VAKBN	ALIM	ALIM	ALIM	ALIM	ALIM	SATIM	ALIM	ALIM
VESTL	ALIM	ALIM	ALIM	ALIM	ALIM	SATIM	ALIM	ALIM
X10XB	ALIM	ALIM	ALIM	ALIM	ALIM	SATIM	SATIM	ALIM
XAU/TRY	ALIM	ALIM	ALIM	ALIM	ALIM	SATIM	ALIM	ALIM
XAU/USD	ALIM	ALIM	ALIM	ALIM	ALIM	ALIM	SATIM	ALIM
XLBNK	ALIM	ALIM	ALIM	ALIM	ALIM	SATIM	SATIM	ALIM
XU030	ALIM	ALIM	ALIM	ALIM	ALIM	SATIM	SATIM	ALIM
YKBNK	ALIM	ALIM	ALIM	ALIM	ALIM	SATIM	SATIM	ALIM



Kod	Destek 3	Destek 2	Destek 1	Kapanış	Pivot	Direnç 1	Direnç 2	Direnç 3
	<b>DESTEKLER</b>			<b>DİRENÇLER</b>				
F_AEFES0123	67.31	68.43	69.08	<b>69.74</b>	<b>70.20</b>	70.85	71.97	72.62
F_AEFES1222	65.14	66.42	67.41	<b>68.41</b>	<b>68.69</b>	69.68	70.96	71.95
F_AKBNK0123	17.08	17.37	17.74	<b>18.10</b>	<b>18.03</b>	18.40	18.69	19.06
F_AKBNK1222	16.64	16.95	17.36	<b>17.77</b>	<b>17.67</b>	18.08	18.39	18.80
F_AKSEN0123	49.09	49.59	50.01	<b>50.44</b>	<b>50.51</b>	50.93	51.43	51.85
F_AKSEN1222	48.04	48.52	48.97	<b>49.43</b>	<b>49.45</b>	49.90	50.38	50.83
F_ALARK0123	84.39	86.69	90.08	<b>93.46</b>	<b>92.38</b>	95.77	98.07	101.46
F_ALARK1222	82.45	84.70	88.35	<b>92.00</b>	<b>90.60</b>	94.25	96.50	100.15
F_ALKIM1222	40.79	41.31	41.86	<b>42.41</b>	<b>42.38</b>	42.93	43.45	44.00
F_ARCLK0123	95.09	96.35	97.63	<b>98.92</b>	<b>98.89</b>	100.17	101.43	102.71
F_ARCLK1222	92.98	94.27	95.65	<b>97.02</b>	<b>96.94</b>	98.32	99.61	100.99
F_ASELS0123	56.93	58.74	60.19	<b>61.65</b>	<b>62.00</b>	63.45	65.26	66.71
F_ASELS1222	55.49	57.39	58.84	<b>60.30</b>	<b>60.74</b>	62.19	64.09	65.54
F_BIMAS0123	121.51	124.75	130.12	<b>135.49</b>	<b>133.36</b>	138.73	141.97	147.34
F_BIMAS1222	118.27	121.64	127.30	<b>132.97</b>	<b>130.67</b>	136.33	139.70	145.36
F_CCOLA1222	187.68	190.25	194.37	<b>198.50</b>	<b>196.94</b>	201.06	203.63	207.75
F_CNHTRY1222	2.66	2.67	2.67	<b>2.68</b>	<b>2.68</b>	2.68	2.69	2.70
F_DOHOL0123	9.02	9.16	9.29	<b>9.43</b>	<b>9.43</b>	9.56	9.70	9.83
F_DOHOL1222	8.79	8.94	9.10	<b>9.25</b>	<b>9.25</b>	9.41	9.56	9.72
F_ECILC0123	31.00	31.44	32.12	<b>32.80</b>	<b>32.56</b>	33.24	33.68	34.36
F_ECILC1222	30.13	30.66	31.44	<b>32.22</b>	<b>31.97</b>	32.75	33.28	34.06
F_EKGYO0123	7.82	7.97	8.10	<b>8.22</b>	<b>8.25</b>	8.38	8.53	8.66
F_EKGYO1222	7.60	7.77	7.91	<b>8.04</b>	<b>8.08</b>	8.22	8.39	8.53
F_ENJSA0123	30.58	30.95	31.34	<b>31.73</b>	<b>31.71</b>	32.10	32.47	32.86
F_ENJSA1222	29.76	30.16	30.60	<b>31.04</b>	<b>31.00</b>	31.44	31.84	32.28
F_EREGL0123	40.42	41.47	42.99	<b>44.51</b>	<b>44.04</b>	45.56	46.61	48.13
F_EREGL1222	39.56	40.63	42.20	<b>43.76</b>	<b>43.27</b>	44.84	45.91	47.48
F_EURTRY0123	19.91	20.00	20.16	<b>20.31</b>	<b>20.25</b>	20.40	20.49	20.64
F_EURTRY1222	19.43	19.58	19.74	<b>19.91</b>	<b>19.89</b>	20.06	20.21	20.37
F_EURUSD0123	1.05	1.05	1.06	<b>1.07</b>	<b>1.06</b>	1.07	1.08	1.09
F_EURUSD1222	1.04	1.05	1.06	<b>1.07</b>	<b>1.06</b>	1.07	1.08	1.09
F_FROTO0123	431.78	442.05	450.47	<b>458.90</b>	<b>460.74</b>	469.16	479.43	487.85
F_FROTO1222	431.47	436.96	442.73	<b>448.51</b>	<b>448.22</b>	453.99	459.48	465.25
F_GARAN0123	26.79	27.35	27.88	<b>28.42</b>	<b>28.44</b>	28.97	29.53	30.06
F_GARAN1222	26.36	26.86	27.36	<b>27.87</b>	<b>27.86</b>	28.36	28.86	29.36
F_GBPUSD0123	1.22	1.22	1.23	<b>1.24</b>	<b>1.24</b>	1.25	1.26	1.27
F_GBPUSD1222	1.21	1.22	1.23	<b>1.24</b>	<b>1.24</b>	1.25	1.26	1.27
F_GUBRF0123	216.88	221.44	227.37	<b>233.30</b>	<b>231.93</b>	237.86	242.42	248.35
F_GUBRF1222	212.68	217.19	223.04	<b>228.88</b>	<b>227.55</b>	233.40	237.91	243.76
F_HALKB0123	10.52	10.97	11.28	<b>11.60</b>	<b>11.73</b>	12.04	12.49	12.80
F_HALKB1222	10.25	10.69	11.03	<b>11.36</b>	<b>11.47</b>	11.81	12.25	12.59
F_HEKTS0123	36.93	38.37	39.43	<b>40.50</b>	<b>40.87</b>	41.93	43.37	44.43
F_HEKTS1222N1	36.48	37.71	38.61	<b>39.51</b>	<b>39.84</b>	40.74	41.97	42.87
F_ISCTR0123	10.86	11.10	11.35	<b>11.59</b>	<b>11.59</b>	11.84	12.08	12.33
F_ISCTR1222	10.62	10.88	11.12	<b>11.37</b>	<b>11.38</b>	11.62	11.88	12.12
F_ISFIN1222	8.25	8.42	8.61	<b>8.81</b>	<b>8.78</b>	8.97	9.14	9.33
F_ISGYO0123	9.38	9.57	9.92	<b>10.27</b>	<b>10.11</b>	10.46	10.65	11.00
F_ISGYO1222	9.08	9.29	9.68	<b>10.08</b>	<b>9.89</b>	10.28	10.49	10.88
F_KARSN0123	13.46	13.73	13.96	<b>14.18</b>	<b>14.23</b>	14.46	14.73	14.96
F_KARSN1222	13.09	13.39	13.65	<b>13.92</b>	<b>13.95</b>	14.21	14.51	14.77
F_KCHOL0123	69.55	70.51	72.16	<b>73.80</b>	<b>73.12</b>	74.77	75.73	77.38
F_KCHOL1222	68.00	68.98	70.66	<b>72.34</b>	<b>71.64</b>	73.32	74.30	75.98
F_KOZAA0123	50.32	53.03	55.72	<b>58.40</b>	<b>58.43</b>	61.12	63.83	66.52
F_KOZAA1222	49.32	52.11	54.60	<b>57.10</b>	<b>57.39</b>	59.88	62.67	65.16
F_KOZAL0123	416.38	438.48	469.79	<b>501.09</b>	<b>491.89</b>	523.20	545.30	576.61
F_KOZAL1222	405.66	428.33	460.37	<b>492.40</b>	<b>483.04</b>	515.08	537.75	569.79
F_KRDMD0123	16.46	17.04	18.22	<b>19.39</b>	<b>18.80</b>	19.98	20.56	21.74
F_KRDMD1222	16.20	16.77	17.93	<b>19.08</b>	<b>18.50</b>	19.66	20.23	21.39
F_MGROS0123	130.01	135.06	142.29	<b>149.53</b>	<b>147.34</b>	154.57	159.62	166.85
F_MGROS1222	125.38	130.82	138.40	<b>145.99</b>	<b>143.84</b>	151.42	156.86	164.44
F_ODAS0123	11.85	12.03	12.22	<b>12.41</b>	<b>12.40</b>	12.59	12.77	12.96
F_ODAS1222	11.59	11.77	11.96	<b>12.15</b>	<b>12.14</b>	12.33	12.51	12.70
F_OYAKC0123	19.52	19.97	20.25	<b>20.53</b>	<b>20.70</b>	20.98	21.43	21.71
F_OYAKC1222	19.23	19.63	19.90	<b>20.17</b>	<b>20.30</b>	20.57	20.97	21.24
F_PETKM0123	17.75	17.99	18.49	<b>18.98</b>	<b>18.73</b>	19.23	19.47	19.97
F_PETKM1222	17.47	17.69	18.15	<b>18.60</b>	<b>18.37</b>	18.83	19.05	19.51

Kod	Destek 3	Destek 2	Destek 1	Kapanış	Pivot	Direnç 1	Direnç 2	Direnç 3
<b>DESTEKLER</b>				<b>DİRENÇLER</b>				
F_PGSUS0123	461.82	474.08	480.48	<b>486.88</b>	<b>492.74</b>	499.14	511.40	517.80
F_PGSUS1222	451.43	464.21	471.11	<b>478.00</b>	<b>483.89</b>	490.79	503.57	510.47
F_RUBTRY1222	0.25	0.27	0.28	<b>0.29</b>	<b>0.30</b>	0.31	0.33	0.34
F_SAHOL0123	40.74	41.16	41.71	<b>42.26</b>	<b>42.13</b>	42.68	43.10	43.65
F_SAHOL1222	39.82	40.24	40.83	<b>41.41</b>	<b>41.25</b>	41.84	42.26	42.85
F_SASA0123	111.48	114.74	118.48	<b>122.22</b>	<b>121.74</b>	125.48	128.74	132.48
F_SASA1222	108.32	112.07	116.14	<b>120.20</b>	<b>119.89</b>	123.96	127.71	131.78
F_SISE0123	40.21	40.82	41.81	<b>42.80</b>	<b>42.42</b>	43.41	44.02	45.01
F_SISE1222	39.28	39.92	40.94	<b>41.96</b>	<b>41.58</b>	42.60	43.24	44.26
F_SKBNK0123	2.61	2.72	2.79	<b>2.86</b>	<b>2.90</b>	2.97	3.08	3.15
F_SKBNK1222	2.62	2.69	2.74	<b>2.80</b>	<b>2.81</b>	2.86	2.93	2.98
F_SOKM0123	23.00	23.81	24.98	<b>26.16</b>	<b>25.79</b>	26.96	27.77	28.94
F_SOKM1222	22.19	23.07	24.34	<b>25.62</b>	<b>25.22</b>	26.49	27.37	28.64
F_TAVHL0123	92.90	94.49	95.37	<b>96.26</b>	<b>96.96</b>	97.84	99.43	100.31
F_TAVHL1222	91.23	92.61	93.64	<b>94.66</b>	<b>95.02</b>	96.05	97.43	98.46
F_TCELL0123	33.41	34.74	35.58	<b>36.41</b>	<b>36.91</b>	37.75	39.08	39.92
F_TCELL1222	32.70	34.02	34.86	<b>35.69</b>	<b>36.18</b>	37.02	38.34	39.18
F_THYAO0123	144.70	146.35	147.79	<b>149.22</b>	<b>149.44</b>	150.88	152.53	153.97
F_THYAO1222	141.75	143.38	144.80	<b>146.21</b>	<b>146.43</b>	147.85	149.48	150.90
F_TKFEN0123	43.61	44.64	46.41	<b>48.17</b>	<b>47.44</b>	49.21	50.24	52.01
F_TKFEN1222	42.17	43.34	45.29	<b>47.24</b>	<b>46.46</b>	48.41	49.58	51.53
F_TOASO0123	137.67	141.52	144.43	<b>147.35</b>	<b>148.28</b>	151.19	155.04	157.95
F_TOASO1222	134.08	138.11	141.45	<b>144.80</b>	<b>145.48</b>	148.82	152.85	156.19
F_TRGYO0123	16.63	17.19	17.67	<b>18.15</b>	<b>18.23</b>	18.71	19.27	19.75
F_TRGYO1222	15.33	16.08	16.87	<b>17.66</b>	<b>17.62</b>	18.41	19.16	19.95
F_TSKB0123	4.10	4.19	4.28	<b>4.37</b>	<b>4.37</b>	4.46	4.55	4.64
F_TSKB1222	3.96	4.07	4.17	<b>4.28</b>	<b>4.28</b>	4.38	4.49	4.59
F_TTKOM0123	18.99	19.69	20.14	<b>20.60</b>	<b>20.84</b>	21.29	21.99	22.44
F_TTKOM1222	17.75	18.63	19.40	<b>20.18</b>	<b>20.28</b>	21.05	21.93	22.70
F_TUPRS0123	455.56	462.45	474.65	<b>486.84</b>	<b>481.54</b>	493.74	500.63	512.83
F_TUPRS1222	451.16	457.05	467.71	<b>478.36</b>	<b>473.60</b>	484.26	490.15	500.81
F_TURSG1222	12.93	13.22	13.49	<b>13.75</b>	<b>13.78</b>	14.05	14.34	14.61
F_ULKER1222	34.22	35.45	37.89	<b>40.34</b>	<b>39.12</b>	41.56	42.79	45.23
F_USDTRY0123	18.80	18.88	18.93	<b>18.99</b>	<b>19.02</b>	19.07	19.16	19.21
F_USDTRY1222	18.62	18.65	18.67	<b>18.69</b>	<b>18.69</b>	18.71	18.74	18.76
F_VAKBN0123	10.15	10.41	10.67	<b>10.93</b>	<b>10.93</b>	11.19	11.45	11.71
F_VAKBN1222	9.97	10.22	10.48	<b>10.75</b>	<b>10.73</b>	10.99	11.24	11.50
F_VESTL0123	62.83	64.60	68.01	<b>71.41</b>	<b>69.78</b>	73.19	74.96	78.37
F_VESTL1222	60.72	62.83	66.38	<b>69.92</b>	<b>68.49</b>	72.04	74.15	77.70
F_X10XB0223	7,381.33	7,442.17	7,506.58	<b>7,571.00</b>	<b>7,567.42</b>	7,631.83	7,692.67	7,757.08
F_X10XB1222	7,135.42	7,180.33	7,270.17	<b>7,360.00</b>	<b>7,315.08</b>	7,404.92	7,449.83	7,539.67
F_XAUTRYM0223	1,111.28	1,119.68	1,132.69	<b>1,145.69</b>	<b>1,141.09</b>	1,154.10	1,162.50	1,175.51
F_XAUTRYM1222	1,060.49	1,069.00	1,082.95	<b>1,096.91</b>	<b>1,091.46</b>	1,105.41	1,113.92	1,127.87
F_XAUUSD0223	1,775.90	1,791.90	1,815.40	<b>1,838.90</b>	<b>1,831.40</b>	1,854.90	1,870.90	1,894.40
F_XAUUSD1222	1,752.95	1,770.80	1,794.30	<b>1,817.80</b>	<b>1,812.15</b>	1,835.65	1,853.50	1,877.00
F_XLBNK0223	4,161.17	4,223.58	4,311.17	<b>4,398.75</b>	<b>4,373.58</b>	4,461.17	4,523.58	4,611.17
F_XLBNK1222	3,831.17	3,929.33	4,066.67	<b>4,204.00</b>	<b>4,164.83</b>	4,302.17	4,400.33	4,537.67
F_XU0300223	5,649.83	5,721.67	5,815.33	<b>5,909.00</b>	<b>5,887.17</b>	5,980.83	6,052.67	6,146.33
F_XU0301222	5,455.92	5,534.58	5,632.67	<b>5,730.75</b>	<b>5,711.33</b>	5,809.42	5,888.08	5,986.17
F_YKBNK0123	10.68	11.03	11.49	<b>11.94</b>	<b>11.84</b>	12.30	12.65	13.11
F_YKBNK1222	9.47	10.03	10.87	<b>11.72</b>	<b>11.43</b>	12.27	12.83	13.67



Sözleşme Kodu	Vade Ayı	Uzlaşma Fiyatı	Önceki Uzlaşma Fiyatı	Değişim	Değişim Puan	Gün İçi Yüksek	Gün İçi Düşük	İşlem Miktarı	İşlem Hacim	Açık Pozisyon	Açık Pozisyon Değişimi	Vadeye Kalan Gün Sayısı	Takasbank Başlangıç Teminatları
<b>ENDEKS KONTRATLARI</b>													
F_XU0300223	28.02.2023	5,908.50	5,834.00	1.28 %	74.50	5,959.00	5,793.50	3,545.00	208,299,245.00	6,137.00	917.00	77	6,240
F_XU0300423	28.04.2023	6,016.50	5,951.50	1.09 %	65.00	6,050.00	5,921.75	115.00	6,896,390.00	398.00	10.00	136	6,240
F_XU0301222	30.12.2022	5,735.50	5,656.50	1.40 %	79.00	5,790.00	5,613.25	239,563.00	13,665,978,662.50	326,440.00	4,030.00	17	6,240
<b>DÖVİZ KONTRATLARI</b>													
F_CNHTRY0123	31.01.2023	0.0000	0.0000		0.00	0.0000	0.0000					49	3,740
F_CNHTRY1222	30.12.2022	2.6781	2.6781	0.00 %	0.00	2.6877	2.6767	8	214,251	2	-3	17	3,740
F_EURTRY0123	31.01.2023	20.2982	20.0639	1.17 %	0.23	20.3365	20.0937	24	485,849	59	-3	49	2,635
F_EURTRY1222	30.12.2022	19.9451	19.7803	0.83 %	0.16	20.0400	19.7250	1,367	27,112,840	4,163	951	17	2,635
F_EURUSD0123	31.01.2023	1.0683	1.0603	0.75 %	0.01	1.0700	1.0565	1,380	27,414,630	3,662	-33	49	559
F_EURUSD1222	30.12.2022	1.0654	1.0584	0.66 %	0.01	1.0686	1.0542	16,992	336,188,072	37,491	27	17	559
F_GBPUUSD0123	31.01.2023	1.2368	1.2297	0.58 %	0.01	1.2452	1.2297	32	736,050	25	1	49	931
F_GBPUUSD1222	30.12.2022	1.2433	1.2296	1.11 %	0.01	1.2449	1.2262	200	4,598,713	373	32	17	931
F_RUBTRY0123	31.01.2023	0.0000	0.0000		0.00	0.0000	0.0000					49	6,030
F_RUBTRY1222	30.12.2022	0.3107	0.2895	7.32 %	0.02	0.3183	0.2900	5	155,327	6	0	17	6,030
F_USDTRY0123	31.01.2023	18.9898	18.9720	0.09 %	0.02	19.1067	18.9675	66,306	1,261,958,031	711,136	44,550	49	2,435
F_USDTRY1222	30.12.2022	18.6818	18.6945	-0.07 %	-0.01	18.7150	18.6700	94,251	1,761,625,660	1,048,072	-46,836	17	2,435
F_P_USDTRY0123	31.01.2023	0.0000	0.0000		0.00	0.0000	0.0000					49	2,435
F_P_USDTRY1222	30.12.2022	0.0000	0.0000		0.00	0.0000	0.0000					17	2,435
<b>KIYMETLİ MADEN KONTRATLARI</b>													
F_XAUTRYM0223	28.02.2023	1,146.280	1,130.980	1.35 %	15.30	1,149.500	1,128.090	45,336	51,507,704	76,701	5,138	77	170
F_XAUTRYM1222	30.12.2022	1,097.320	1,080.920	1.52 %	16.40	1,099.960	1,077.500	64,611	70,336,133	632,704	-27,630	17	170
F_XAUUSD0223	28.02.2023	1,843.250	1,813.550	1.64 %	29.70	1,847.400	1,807.900	5,701	193,862,525	8,273	16	77	2,421
F_XAUUSD1222	30.12.2022	1,825.050	1,794.200	1.72 %	30.85	1,830.000	1,788.650	29,983	1,011,920,804	76,896	-1,349	17	2,421
<b>PAY VADELİ</b>													
F_AEFES0123	31.01.2023	69.740	69.150	0.85 %	0.59	71.310	69.540	312	2,191,100	1,651	20	49	1,085
F_AEFES1222	30.12.2022	68.430	67.870	0.83 %	0.56	69.960	67.690	3,514	24,163,419	8,925	-309	17	1,085
F_AKBNK0123	31.01.2023	18.040	17.880	0.89 %	0.16	18.330	17.670	24,870	44,868,426	42,230	2,781	49	305
F_AKBNK1222	30.12.2022	17.690	17.530	0.91 %	0.16	17.980	17.260	585,439	1,039,344,816	677,559	19,919	17	305
F_AKSEN0123	31.01.2023	50.440	50.730	-0.57 %	-0.29	51.000	50.080	467	2,353,254	2,588	162	49	795
F_AKSEN1222	30.12.2022	49.380	49.870	-0.98 %	-0.49	49.920	48.990	11,525	56,895,904	53,942	253	17	795
F_ALARK0123	31.01.2023	93.500	88.830	5.26 %	4.67	94.690	89.000	2,447	22,514,063	4,926	1,000	49	1,465
F_ALARK1222	30.12.2022	91.790	87.200	5.26 %	4.59	92.850	86.950	17,692	159,980,750	24,190	1,273	17	1,465
F_ALKIM1222	30.12.2022	42.460	42.430	0.07 %	0.03	42.900	41.830	3,737	15,828,333	4,885	-571	17	755
F_ARCLK0123	31.01.2023	98.840	96.450	2.48 %	2.39	100.140	97.600	787	7,757,624	1,147	157	49	1,395
F_ARCLK1222	30.12.2022	97.010	95.030	2.08 %	1.98	98.240	95.570	11,869	115,009,620	22,716	1,796	17	1,395
F_ASELS0123	31.01.2023	61.400	60.750	1.07 %	0.65	63.800	60.540	16,273	100,673,220	12,765	3,689	49	785
F_ASELS1222	30.12.2022	60.340	59.690	1.09 %	0.65	62.630	59.280	211,130	1,280,387,567	169,846	-6,503	17	785
F_BIMAS0123	31.01.2023	135.530	127.530	6.27 %	8.00	136.600	127.990	890	11,884,887	1,212	45	49	1,735
F_BIMAS1222	30.12.2022	132.930	124.950	6.39 %	7.98	134.030	125.000	22,051	288,932,188	22,550	1,207	17	1,735
F_CCOLA1222	30.12.2022	198.930	196.130	1.43 %	2.80	199.500	192.810	504	9,938,079	1,038	-36	17	2,790
F_DOHOL0123	31.01.2023	9.430	9.300	1.40 %	0.13	9.560	9.290	4,852	4,569,427	21,908	919	49	130
F_DOHOL1222	30.12.2022	9.260	9.140	1.31 %	0.12	9.410	9.100	808,697	749,112,314	631,554	100,883	17	130
F_ECILC0123	31.01.2023	32.640	32.220	1.30 %	0.42	33.000	31.880	725	2,361,198	3,709	-91	49	485
F_ECILC1222	30.12.2022	32.180	31.580	1.90 %	0.60	32.500	31.190	16,927	53,886,599	25,234	-1,197	17	485
F_EKGYO0123	31.01.2023	8.220	8.120	1.23 %	0.10	8.410	8.130	47,854	39,451,199	85,536	3,241	49	110
F_EKGYO1222	30.12.2022	8.040	8.000	0.50 %	0.04	8.260	7.950	1,602,012	1,297,878,607	1,332,846	47,445	17	110
F_ENJSA0123	31.01.2023	31.770	31.780	-0.03 %	-0.01	32.080	31.320	3,942	12,518,975	10,741	-12	49	525
F_ENJSA1222	30.12.2022	31.090	31.050	0.13 %	0.04	31.400	30.560	59,955	186,156,291	95,660	-1,929	17	525
F_EREGL0123	31.01.2023	44.470	42.790	3.93 %	1.68	45.090	42.520	5,951	26,096,226	14,291	114	49	675
F_EREGL1222	30.12.2022	43.680	42.000	4.00 %	1.68	44.350	41.710	209,176	898,791,345	155,121	3,859	17	675
F_FROTO0123	31.01.2023	458.390	455.320	0.67 %	3.07	471.000	452.310	198	9,060,295	932	50	49	8,170
F_FROTO1222	30.12.2022	448.580	445.210	0.76 %	3.37	453.700	442.440	4,067	182,241,946	7,233	248	17	8,170
F_GARAN0123	31.01.2023	28.410	28.390	0.07 %	0.02	28.990	27.900	3,035	8,619,270	6,930	-133	49	470
F_GARAN1222	30.12.2022	27.930	27.890	0.14 %	0.04	28.350	27.350	159,329	444,729,965	179,864	3,426	17	470
F_GUBRF0123	31.01.2023	233.110	225.590	3.33 %	7.52	236.490	226.000	1,452	33,682,212	8,969	-695	49	3,965
F_GUBRF1222	30.12.2022	229.050	221.970	3.19 %	7.08	232.070	221.710	7,398	169,311,252	112,948	-519	17	3,965
F_HALKB0123	31.01.2023	11.570	11.570	0.00 %	0.00	12.170	11.410	12,080	14,255,870	15,544	2,265	49	175
F_HALKB1222	30.12.2022	11.330	11.330	0.00 %	0.00	11.920	11.140	422,988	486,146,681	177,331	-8,251	17	175
F_HEKTS0123	31.01.2023	40.140	41.360	-2.95 %	-1.22	42.300	39.800	2,330	9,463,851	5,377	-439	49	955
F_HEKTS1222N1	30.12.2022	39.500	40.120	-1.55 %	-0.62	41.070	38.940	17,039	194,560,236	32,866	1,951	17	955
F_ISCTR0123	31.01.2023	11.570	11.480	0.78 %	0.09	11.840	11.350	10,336	11,985,375	29,654	786	49	180
F_ISCTR1222	30.12.2022	11.360	11.260	0.89 %	0.10	11.630	11.130	588,199	669,209,041	657,042	13,604	17	180
F_ISFIN1222	30.12.2022	8.770	8.600	1.98 %	0.17	8.940	8.580	26,674	23,298,238	117,290	-5,411	17	165
F_ISGYO0123	31.01.2023	10.270	9.880	3.95 %	0.39	10.300	9.760	5,382	5,442,518	6,169	1,232	49	145
F_ISGYO1222	30.12.2022	10.060	9.620	4.57 %	0.44	10.090	9.490	62,306	61,669,964	109,059	23,722	17	145
F_KARSN0123	31.01.2023	14.080	14.310	-1.61 %	-0.23	14.510	14.010	2,248	3,192,546	9,397	882	49	220
F_KARSN1222	30.12.2022	13.820	14.030	-1.50 %	-0.21	14.240	13.680	71,382	99,089,503	161,817	794	17	220

Sözleşme Kodu	Vade Ayı	Uzlaşma Fiyatı	Önceki Uzlaşma Fiyatı	Değişim	Değişim Puan	Gün İçi Yüksek	Gün İçi Düşük	İşlem Miktarı	İşlem Hacim	Açık Pozisyon	Açık Pozisyon Değişimi	Kalan Gün Sayısı	Vadeye Başlangıç Teminatları
<b>PAY VADELİ</b>													
F_KCHOL0123	31.01.2023	73.780	72.390	1.92 %	1.39	74.090	71.480	4,542	32,994,300	11,241	2,753	49	1,065
F_KCHOL1222	30.12.2022	72.220	70.900	1.86 %	1.32	72.620	69.960	63,862	455,974,393	134,452	4,201	17	1,065
F_KOZAA0123	31.01.2023	58.250	58.560	-0.53 %	-0.31	61.150	55.750	9,459	55,346,951	3,085	386	49	780
F_KOZAA1222	30.12.2022	57.090	57.430	-0.59 %	-0.34	60.170	54.890	130,091	748,660,251	56,931	709	17	780
F_KOZAL0123	31.01.2023	501.510	482.840	3.87 %	18.67	514.000	460.590	5,291	259,427,536	1,242	309	49	5,380
F_KOZAL1222	30.12.2022	492.020	472.730	4.08 %	19.29	505.720	451.010	32,569	1,567,472,551	21,062	1,582	17	5,380
F_KRDMD0123	31.01.2023	19.390	17.630	9.98 %	1.76	19.390	17.630	38,802	72,249,087	56,062	2,614	49	270
F_KRDMD1222	30.12.2022	19.080	17.350	9.97 %	1.73	19.080	17.350	940,217	1,721,351,605	381,699	20,153	17	270
F_MGROS0123	31.01.2023	149.310	139.250	7.22 %	10.06	152.380	140.100	1,649	24,469,539	3,449	684	49	2,735
F_MGROS1222	30.12.2022	146.240	135.830	7.66 %	10.41	149.270	136.250	8,384	120,775,001	8,398	219	17	2,735
F_ODAS0123	31.01.2023	12.410	12.530	-0.96 %	-0.12	12.580	12.210	23,377	28,853,159	59,986	8,664	49	215
F_ODAS1222	30.12.2022	12.150	12.250	-0.82 %	-0.10	12.320	11.950	209,695	253,340,592	561,306	11,888	17	215
F_OYAKC0123	31.01.2023	20.520	20.500	0.10 %	0.02	21.150	20.420	1,980	4,100,406	6,221	234	49	300
F_OYAKC1222	30.12.2022	20.200	20.130	0.35 %	0.07	20.700	20.030	28,245	57,361,149	66,834	-21	17	300
F_PETKM0123	31.01.2023	18.950	18.230	3.95 %	0.72	18.980	18.240	38,966	72,518,794	84,952	12,657	49	285
F_PETKM1222	30.12.2022	18.580	17.870	3.97 %	0.71	18.600	17.920	417,156	760,886,979	404,068	-132	17	285
F_PGSUS0123	31.01.2023	486.610	488.200	-0.33 %	-1.59	505.000	486.340	508	24,986,057	856	130	49	7,450
F_PGSUS1222	30.12.2022	477.700	480.450	-0.57 %	-2.75	496.680	477.000	6,244	301,983,739	8,336	7	17	7,450
F_SAHOL0123	31.01.2023	42.240	42.290	-0.12 %	-0.05	42.550	41.580	13,533	56,974,762	23,404	1,145	49	755
F_SAHOL1222	30.12.2022	41.400	41.410	-0.02 %	-0.01	41.680	40.670	145,631	599,589,147	253,274	2,667	17	755
F_SASA0123	31.01.2023	122.330	123.610	-1.04 %	-1.28	125.000	118.000	1,288	15,636,917	2,077	201	49	3,180
F_SASA1222	30.12.2022	120.260	122.230	-1.61 %	-1.97	123.650	115.830	29,458	352,829,985	40,062	589	17	3,180
F_SISE0123	31.01.2023	42.680	41.430	3.02 %	1.25	43.030	41.430	5,620	23,715,588	16,951	1,813	49	615
F_SISE1222	30.12.2022	41.890	40.610	3.15 %	1.28	42.220	40.560	217,273	897,898,135	232,331	29,915	17	615
F_SKBNK0123	31.01.2023	2.860	2.930	-2.39 %	-0.07	3.010	2.830	6,938	1,997,230	49,147	2,123	49	40
F_SKBNK1222	30.12.2022	2.800	2.830	-1.06 %	-0.03	2.870	2.750	221,841	62,341,802	744,643	-3,293	17	40
F_SOKM0123	31.01.2023	26.430	24.500	7.88 %	1.93	26.590	24.610	3,123	8,079,890	4,340	-595	49	425
F_SOKM1222	30.12.2022	25.620	23.960	6.93 %	1.66	26.090	23.940	49,909	127,175,864	66,886	14,397	17	425
F_TAVHL0123	31.01.2023	96.140	97.070	-0.96 %	-0.93	98.540	96.070	2,509	24,316,496	3,522	1,902	49	1,420
F_TAVHL1222	30.12.2022	94.290	94.990	-0.74 %	-0.70	96.410	94.000	12,604	119,618,809	26,866	-1,293	17	1,420
F_TCELL0123	31.01.2023	36.210	36.310	-0.28 %	-0.10	38.250	36.080	12,470	46,018,223	6,356	-4,274	49	495
F_TCELL1222	30.12.2022	35.540	36.050	-1.41 %	-0.51	37.510	35.350	123,018	445,370,401	98,339	1,108	17	495
F_THYAO0123	31.01.2023	148.980	149.970	-0.66 %	-0.99	151.100	148.010	6,990	104,578,137	12,391	326	49	2,385
F_THYAO1222	30.12.2022	146.160	147.030	-0.59 %	-0.87	148.070	145.020	87,649	1,283,914,466	137,894	-5,110	17	2,385
F_TKFEN0123	31.01.2023	48.160	45.450	5.96 %	2.71	48.480	45.680	1,835	8,699,926	3,350	71	49	605
F_TKFEN1222	30.12.2022	47.230	44.610	5.87 %	2.62	47.630	44.510	45,016	208,380,887	180,975	7,736	17	605
F_TOASO0123	31.01.2023	147.220	147.230	-0.01 %	-0.01	152.120	145.360	3,221	47,973,507	4,016	1,486	49	2,205
F_TOASO1222	30.12.2022	144.120	143.860	0.18 %	0.26	149.500	142.130	17,053	247,545,035	58,151	2,612	17	2,205
F_TRGYO0123	31.01.2023	18.070	18.080	-0.06 %	-0.01	18.790	17.750	3,402	6,166,244	6,483	2,465	49	285
F_TRGYO1222	30.12.2022	17.600	17.660	-0.34 %	-0.06	18.370	16.830	34,362	61,244,097	31,811	1,030	17	285
F_TSKB0123	31.01.2023	4.370	4.320	1.16 %	0.05	4.460	4.280	11,475	5,017,876	28,301	5,257	49	60
F_TSKB1222	30.12.2022	4.280	4.240	0.94 %	0.04	4.380	4.170	283,641	121,393,928	485,898	39,891	17	60
F_TTKOM0123	31.01.2023	20.570	20.500	0.34 %	0.07	21.530	20.380	10,031	20,831,613	18,463	906	49	285
F_TTKOM1222	30.12.2022	20.160	20.180	-0.10 %	-0.02	21.150	19.500	342,643	698,558,132	183,024	-14,672	17	285
F_TUPRS0123	31.01.2023	486.610	469.470	3.65 %	17.14	488.440	469.350	1,076	51,876,512	1,910	-148	49	7,915
F_TUPRS1222	30.12.2022	477.500	460.430	3.71 %	17.07	479.500	462.950	8,603	406,965,704	18,982	246	17	7,915
F_TURSG1222	30.12.2022	13.680	13.890	-1.51 %	-0.21	14.080	13.520	16,937	23,353,955	36,437	323	17	195
F_ULKER1222	30.12.2022	40.340	36.680	9.98 %	3.66	40.340	36.670	48,457	187,652,845	162,028	-5,003	17	525
F_VAKBN0123	31.01.2023	10.880	10.920	-0.37 %	-0.04	11.190	10.670	13,339	14,566,994	16,477	-744	49	175
F_VAKBN1222	30.12.2022	10.710	10.680	0.28 %	0.03	10.970	10.460	398,990	428,044,100	510,617	-5,006	17	175
F_VESTL0123	31.01.2023	71.100	67.770	4.91 %	3.33	71.560	66.380	1,492	10,389,765	4,620	436	49	1,020
F_VESTL1222	30.12.2022	69.940	66.500	5.17 %	3.44	70.610	64.950	39,505	268,055,462	45,632	-646	17	1,020
F_YKBNK0123	31.01.2023	11.930	11.990	-0.50 %	-0.06	12.200	11.390	28,035	33,135,952	46,447	5,425	49	195
F_YKBNK1222	30.12.2022	11.700	11.750	-0.43 %	-0.05	11.980	10.580	739,626	868,658,753	1,077,943	-10,725	17	195

**Gedik Yatırım Menkul Değerler A.Ş. - Yatırım Danışmanlığı Birimi**

**Ünvan** : Gedik Yatırım Menkul Değerler A.Ş.

**Adres** : Altayçeşme Mah. Çamlı Sok. Ofis Park Maltepe No:21/4 Kat:10-11-12 Maltepe/İstanbul

**Tel** :(0216) 453 0053

**E-Posta** : vadeli@gedik.com

**\*Gedik Yatırım VİOP Bülteni, Genel Yatırım Tavsiyesi Kapsamında Yatırım Danışmanlığı Birimi Tarafından Hazırlanmaktadır.**

**YASAL UYARI**

Burada yer alan bilgiler Gedik Yatırım tarafından bilgilendirme amacıyla hazırlanmıştır. Yatırım sinyal, bilgi, yorum ve tavsiyeleri yatırım danışmanlığı kapsamında değildir. Yatırım danışmanlığı hizmeti; aracı kurumlar, portföy yönetim şirketleri, mevduat kabul etmeyen bankalar ile müşteri arasında imzalanacak yatırım danışmanlığı sözleşmesi çerçevesinde sunulmaktadır. Burada yer alan sinyal, yorum ve tavsiyeler, herhangi bir yatırım aracının alım satım önerisi ya da getiri vaadi olarak yorumlanmamalıdır. Bu görüşler mali durumunuz ile risk ve getiri tercihlerinize uygun olmayabilir ve sadece burada yer alan bilgilere ve sinyallere dayanarak yatırım kararı verilmesi beklentilerinize uygun sonuçlar doğurmayabilir. Burada yer alan sinyaller, fiyatlar, veriler ve bilgilerin tam ve doğru olduğu garanti edilemez; içerik, haber verilmeksizin değiştirilebilir. Tüm sinyal ve veriler, Gedik Yatırım tarafından güvenilir olduğuna inanılan kaynaklardan alınmıştır. Bu sinyal ve kaynakların kullanılması nedeni ile ortaya çıkabilecek hatalardan ve zararlardan Gedik Yatırım sorumlu değildir.

**Genel Müdürlük**

Altayçeşme Mah. Çamlı Sok. Ofis Park Maltepe No:21/4 Kat:10-11-12 Maltepe/İstanbul/Türkiye  
Tel: (0216) 453 00 00 (pbx) Faks: (0216) 377 11 36

**Alanya**

Şekerhane Mah. 1100 Sok. No: 9 / 206 Alanya / ANTALYA Tel: (0242) 519 23 17 (pbx)  
Faks: (0242) 513 93 81

**Adana-Seyhan**

Çınarlı Mah. Ziyapaşa Bulvarı No: 78 Güneş Ziyapaşa İş Merkezi Kat :5 No :504  
Seyhan/ADANA Tel: (0322) 355 03 50 (pbx) Faks: (0322) 290 35 18

**Ankara - Çankaya**

Simon Bolivar Cad. No: 8/6 Çankaya/ANKARA Tel: (0312) 438 27 00 (pbx) Faks: (0312)  
438 27 47

**Ankara - Kızılay**

Mustafa Kemal Mah. 2157 Sk. Dış Kapı No : 2 İç Kapı No : 11 Çankaya/ ANKARA Tel: (0312)  
232 09 49 (pbx) Faks: (0312) 232 09 49

**Antalya**

Tahıl Pazarı Mah.404 Sok. Hafız Ahmet Bedestenli No: 5/29-30 ANTALYA Tel: (0242) 248  
35 20 (pbx) Faks: (0242) 244 29 10

**Aydın**

Hasanefendi-Ramazan Paşa Mah. İstiklal Cad. Dış Kapı No : 23 İç Kapı No : 1 Efeler/AYDIN Tel:  
(0256) 999 17 87 (pbx) Faks:

**Aydın - Kuşadası**

Türkmen mah. Atatürk Bulvarı Belvü Sitesi C Blok Kat 2 Daire 3 Kuşadası /AYDIN Tel:  
(0256) 618 44 77 (pbx) Faks: (0256) 618 44 91

**Aydın - Nazilli**

Altıntaş Mah. İstasyon Bulvarı No:19 Kat:4 Daire:12 Nazilli / AYDIN Tel: (0256) 314 15 98 (pbx)  
Faks: (0256) 315 88 52

**Bağdat Caddesi Private**

Caddebostan Mah. Kantarcı Rıza Sk. Dış Kapı No:1 K:4 İç Kapı No:8 Kadıköy /  
İSTANBUL Tel: (0216) 453 01 93 (pbx) Faks: (0216) 411 23 54

**Balıkesir**

Eski Kuyumcular Mah. Anafartalar Cad. Acarlar İş Merkezi Dış Kapı No : 23 İç Kapı No : 1  
Karesi - BALIKESİR Tel: (0266) 999 12 40 (pbx) Faks:

**Bandırma**

Dere Mah. Ordu Cad. Kapı No:3 İç Kapı No:2 Bandırma/ BALIKESİR Tel: (0226) 999 10  
75 (pbx) Faks:

**Bodrum**

Çırkan Mah. Atatürk Bul. No: 16 C - İç Kapı Muğla/ BODRUM Tel: (0252) 316 32 70 (pbx) Faks:  
(0252) 316 92 70

**Bursa**

Fethiye Mah. Sanayi Cad., Corner Plus İş Merkezi No:263 Kat:2 D:22/26 Nilüfer/BURSA  
Tel: (0224) 220 51 50 (pbx) Faks: (0224) 220 50 99

**Bursa - Nilüfer**

Oduluk Mah. Liman Cad. No:7 Nilüfer / BURSA Tel: (0224) 275 35 50 (pbx) Faks: (0224) 451  
79 66

**Çanakkale**

Kemalpaşa Mah. Şair Ece Ayhan Meydanı Dış Kapı No: 22 Kat: 2 İç Kapı No:2 Merkez /  
ÇANAKKALE Tel: (0286) 999 17 02 (pbx) Faks:

**Çorlu**

Zafer Mah. Cumhuriyet Bulvarı Dış Kapı No:9T1 İç Kapı No:114 Çorlu TEKİRDAĞ Tel: (0282)  
888 96 20 (pbx) Faks:

**Çorum - Merkez**

Yavruturna Mah. 1. Maliye Sok. No: 1 Kat: 4 D: 22 Çorum Tel: (0364) 211 11 45 (pbx)  
Faks: (0364) 201 05 63

**Denizli - Merkez**

Saraylar Mah. İkinci Ticari Yol Sok. No: 32 Kat: 4 DENİZLİ Tel: (0258) 263 80 15 (pbx) Faks:  
(0258) 241 91 01

**Edirne - Merkez**

Sabuni Mah. Banka Aralığı Sok. Kardeşler İş Merkezi No:10/19 Merkez/EDİRNE Tel:  
(0284) 212 25 30 (pbx) Faks: (0284) 213 37 78

**Elazığ - Merkez**

Yeni Mah. Gazi Cd. No: 28/3 ELAZIĞ Tel: (0424) 233 28 01 (pbx) Faks: (0424) 233 27 35

**Eskişehir - Merkez**

Akarbaşı Mah. Atatürk Bulvarı No : 77 A Odunpazarı / ESKİŞEHİR Tel: (0222) 230 09 08  
(pbx) Faks: (0222) 220 37 02

**Etiler Private**

Etiler Mah. Yıldız Çiçeği Sok. No:11 Beşiktaş/İstanbul Tel: (0212) 999 50 11 (pbx) Faks:

**İstanbul - Ataşehir**

Barbaros Mah. İhlamur Bulvarı Sarkaç Sok. Ağaaoğlu My Prestige No:1 D: 12-13  
Ataşehir/İSTANBUL Tel: (0216) 560 37 00 (pbx) Faks: (0216) 688 67 86

**İstanbul - Bakırköy**

Cevizlik Mah. Muhasebeci Sok. Neşe Han No: 1 Kat:3 Bakırköy/İSTANBUL Tel: (0212) 660 85  
25 (pbx) Faks: (0212) 570 03 03

**İstanbul - Kapalıçarşı**

Kürkçüler Sk. No: 25 Eminönü/Kapalıçarşı/İSTANBUL Tel: (0212) 513 40 01 (pbx) Faks:  
(0212) 527 16 86

**İstanbul - Maltepe**

Bağlarbaşı Mah. Bağdat Caddesi. Gedik İş Merkezi A Blok No: 414 Kat: 2 Daire: 22 İSTANBUL  
Tel: (0216) 399 00 42 (pbx) Faks: (0216) 399 18 17

**İstanbul - Tophane**

Necatibey Cad. Alipaşa Degirmen Sok. No: 24 34425 Tophane/Karaköy/ İSTANBUL Tel:  
(0212) 251 60 06 (pbx) Faks: (0212) 293 49 03

**İstanbul - Ümraniye**

İnkılap Mah. Küçüksu Cad. Çeşminaz Sok. NO:2/7 Kat:3 Ümraniye Tel: (0216) 461 33 90 (pbx)  
Faks: (0216) 328 10 32

**İzmir - Alsancak**

Cumhuriyet Bulvarı Arpacioğlu Apt. No:139 Kat:3 Alsancak İZMİR Tel: (0232) 465 10 20  
(pbx) Faks: (0232) 464 66 22

**Karabük - Merkez**

Bayır Mah. Menderes Cad. Çebioğlu Twin Towers B Blok Dış Kapı No :2 İç Kapı No : 107  
Merkez / Karabük Tel: (0370) 502 15 90 (pbx) Faks: (0370) 502 15 93

**Kayseri**

Hunat MAH. Postalar Geçidi Sok. No:1 / 206 Tel: (0352) 221 36 29 (pbx) Faks: (0352)  
221 48 27

**Kocaeli - Gebze**

Hacı Halil Mah. Hükümet Cad. No: 95 Gebze/KOCAELİ Tel: (0262) 642 34 00 (pbx) Faks: (0262)  
641 82 01

**Konya - Selçuklu**

Beyazıt Mahallesi, Hüsnü Aşk Sok. Bezirci İş Merkezi Kat:4 D:403 Selçuklu / KONYA Tel:  
(0332) 238 59 60 (pbx) Faks: (0332) 238 59 75

**Malatya - Battalgazi**

Büyük Hüseyin Bey Mah. Atatürk Cad. Anadolu İş Merkezi K: 3 No: 23 D: 9-10-11 Battalgazi /  
MALATYA Tel: (0422) 325 62 67 (pbx) Faks: (0422) 322 23 72

**Manisa - Merkez**

Anafartalar Mah. Mustafa Kemal Paşa Cad. Kamil Menteş Apt. No: 34/1 MANİSA Tel:  
(0236) 239 42 98 (pbx) Faks: (0236) 239 43 02

**Mersin - Akdeniz**

Mahmudiye Mah. Atatürk Cad. Adil Kanun İş Hanı Kat: 2 Akdeniz / MERSİN Tel: (0324) 238 18  
18 (pbx) Faks: (0324) 231 22 52

**Muğla - Fethiye**

Babatashi Mah. 774. Sok. No.2 Fethiye / Muğla Tel: (0252) 612 07 60 (pbx) Faks: (0252)  
612 36 46

**Sakarya - Adapazarı**

Tiğçılar Mah. Yenicami Sok. Dış Kapı No:5 İç Kapı No: 201 Adapazarı- Sakarya Tel: (0264) 279  
83 89 (pbx) Faks: (0264) 281 03 88

**Samsun - İlkadım**

Kale Mah. Kaptanağa Sok. No: 18/41 Mecit Turan İş Merkezi İlkadım- Samsun Tel:  
(0362) 431 63 43 (pbx) Faks: (0362) 431 33 89

**Trabzon - Ortahisar**

Kemerkaya Mah. K.Maraş Cad. Ticaret Mektep Sk. Ustaömeroğlu İş Merkezi No: 9/9  
Ortahisar/TRABZON Tel: (0462) 326 09 97 (pbx) Faks: (0462) 326 38 67

**Uşak - Merkez**

İsmetpaşa Cad. No: 63 K: 2 Mavi Plaza UŞAK Tel: (0276) 227 27 44 (pbx) Faks: (0276)  
227 27 37

**Zonguldak - Ereğli**

Müftü Mahallesi Süheyla Erel Sokak. No:2/1 Ay City İş Merkezi 7. Kat Ofis No:85 Karadeniz  
Ereğli / ZONGULDAK Tel: (0372) 329 10 00 (pbx) Faks: (0372) 316 66 30