

## Piyasa Gündemi

**ABD**

ABD'de bu hafta, yoğun bir bilanço dönemi gündemin merkezinde olacak. Öne çıkan teknoloji şirketleri arasında Alphabet, Tesla, IBM ve Intel yer alıyor. Savunma sektöründe ise Raytheon, Texas Instruments ve Lockheed Martin önemli güncellemeler sunacak. Telekomünikasyon devleri Verizon, AT&T ve T-Mobile da yakından takip edilecek. Ayrıca Coca-Cola, Philip Morris, ServiceNow ve Blackstone gibi dikkat çeken şirketlerin de finansal sonuçlarını açıklaması bekleniyor.

Bu hafta ekonomi cephesinde ise daha sakin bir veri takvimi öne çıkıyor. Ayın en önemli verilerinden biri dayanıklı mal siparişleri olacak ve geçen ayki sert artışın ardından bu veride düşüş bekleniyor. S&P Global PMI verilerinin özel sektörde güçlü bir genişlemeye işaret etmesi bekleniyor. Yeni ve ikinci el konut satışlarında ise ılımlı artış tahmin ediliyor. Ek olarak piyasalar, Fed Başkanı Jerome Powell'ın bankacılık konferansında yapacağı konuşmaya dikkat kesilecek.

ABD endeks vadeli işlemleri, yoğun bilanço takviminin olduğu haftaya yatay pozitif başladı Ticaret Bakanı Howard Lutnick'in 1 Ağustos'un gümrük vergilerinin devreye girmesi için kesin bir tarih olduğunu yinelemesi üzerine ticaret gelişmelerini de yakından takip edilmeye devam edecek. Geçtiğimiz hafta S&P 500 endeksi %0,59, Nasdaq Composite ise %1,51 yükselerek her ikisi de yeni tarihi zirvelerine ulaştı. Dow Jones ise %0,07 düşüş kaydetti.

**Euro Bölgesi**

Avrupa'da geride bıraktığımız hafta ABD ile Avrupa Birliği arasındaki ticaret müzakerelerindeki gelişmeleri ve şirket haberlerini yakından takip edildi. Haftalık bazda ise hem STOXX 50 hem de STOXX 600 endeksleri hafif düşüş yaşadı. Teknoloji şirketleri, Cuma günü, tarifeler ve genel ekonomik belirsizliklerin etkisiyle dalgalı seyrine devam ederken, ASML hisseleri %2,6 düştü. Lüks tüketim ve otomotiv sektöründeki büyük şirketler de günü negatif kapattı. Hermès, LVMH, Mercedes-Benz ve Stellantis hisseleri %1 ila %3 arasında değer kaybetti. Öte yandan, Fransız bir mali danışman, Bolloré'nin Vivendi için zorunlu bir satın alma teklifinde bulunması gerektiğine karar vermesi ile Vivendi hisseleri %13,2 yükseldi. Saab hisseleri de şirketin beklentilerin üzerinde ikinci çeyrek faaliyet geliri açıklamasının ardından %16 arttı. Bu hafta, Avrupa Merkez Bankası (ECB) Perşembe günü toplanacak ve sekiz ardışık faiz indiriminden sonra bankanın bu toplantıda faiz oranlarında bir değişiklik yapması beklenmiyor. Ek olarak bu hafta Euro Bölgesi, Almanya, Fransa ve İngiltere öncü PMI verileri açıklanacak. Hem imalat hem de hizmet sektörlerinde ılımlı iyileşmeler bekleniyor.

Avrupa endeks vadeli, yatırımcıların ticaret konusundaki belirsizlikler nedeniyle temkinli kalmaya devam etmesiyle Pazartesi gününe zayıf bir açılışla başlamaya hazırlanıyor. ABD Başkanı Donald Trump, Avrupa Birliği'nden ithal edilen mallara %30 gümrük vergisi uygulanacağını duyurdu ve bu verginin 1 Ağustos'ta yürürlüğe gireceğini açıkladı. AB tarafı, bu tarihten önce bir ticaret anlaşması yapılacağına dair umutlarını korusa da, şu ana kadar bir uzlaşma sağlanmadı. ABD Ticaret Bakanı Howard Lutnick, 1 Ağustos'un tarifelerin yürürlüğe girmesi için kesin bir tarih olduğunu yineledi ancak bu süreçte görüşmelerin devam edeceğini belirtti. Bugün Avrupa'da açıklanacak önemli bir ekonomik veri ya da şirket bilançosu bulunmadığı için dikkatler tamamen ticaret gelişmelerine çevrilmiş durumda. Vadeli işlemlerde, Euro Stoxx 50 ve Stoxx 600 endeksleri sırasıyla %0,3 ve %0,2 düşüşle işlem görüyordu.

**Türkiye**

Geçen hafta kurda düşük volatilitede kademeli yükseliş eğilimi devam etti. Açıklanan verilerin ve haber akışlarının fiyatlamalara etkisi sınırlı kaldı. TCMB faiz kararı haftasındayız. Beklentimiz ve piyasanın ağırlıklı beklentisi perşembe günü TCMB Para Politikası Kurulu'ndan 250 baz puanlık faiz indirim kararı çıkacağı yönünde. Karar metnindeki yönlendirme de önemli olacak. Ayrıca Fitch ve Moody's, Türkiye için kredi notu değerlendirme raporlarını açıklayacağı haftadayız.

## Bugün Açıklanacak Önemli Veriler

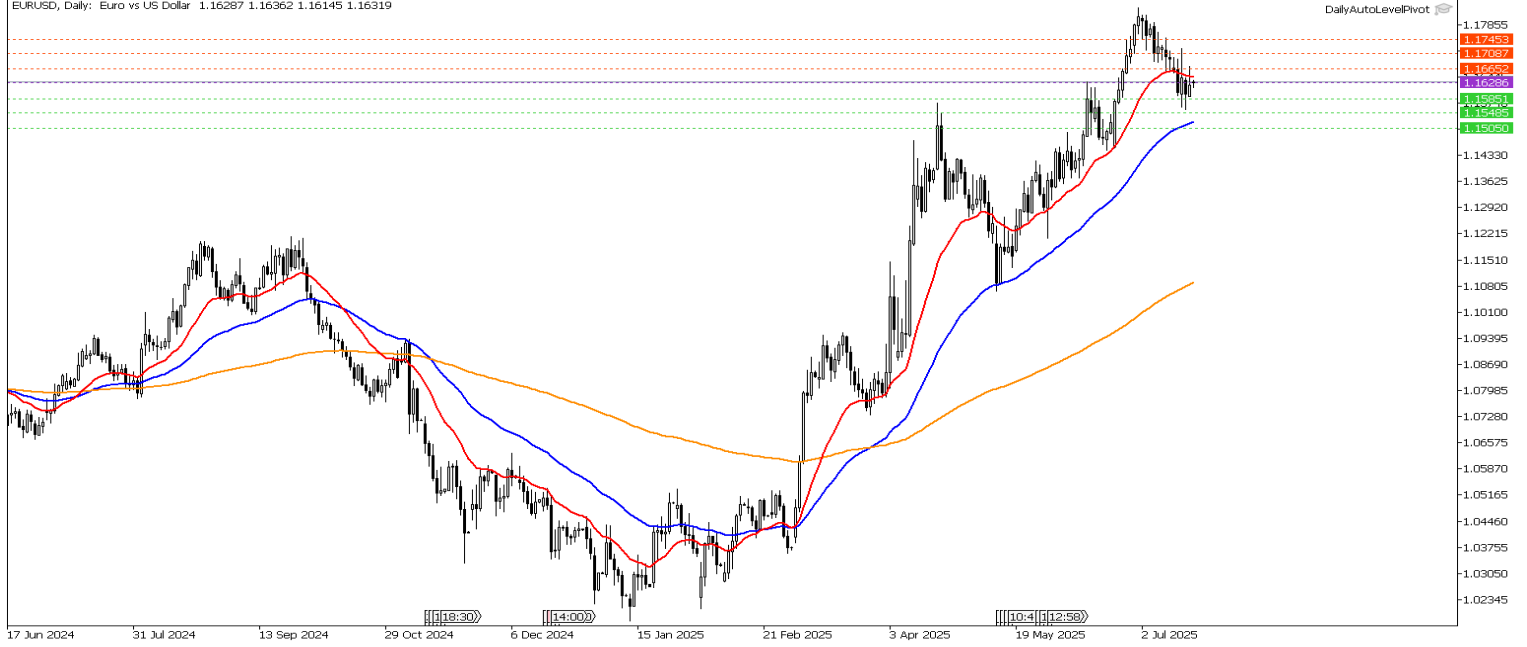
Saat	Ülke	Açıklanacak Veriler	Beklenti	Önceki
10:00	Türkiye	TCMB Piyasa Katılımcıları Anketi		
17:00	ABD	CB Öncü Göstergeler Endeksi	-0,20%	-0,10%
Tüm Gün	Japonya	Tatil Nedeniyle Piyasalar Kapalı Olacak		

## EUR/USD

Son enflasyon verilerinin ardından Fed'in bu yıl faiz indirimlerine ilişkin beklentilerin azalması ve Başkan Trump'ın Fed Başkanı Jerome Powell'ı görevden almayacağı sinyalini vermesiyle dolar endeksi toparlandı. Euro, ABD dolarındaki ılımlı toparlanmanın baskısı altında yaklaşık bir ayın en düşük seviyesi olan 1,16 dolara geriledi. Paritede kısa vadede teknik olarak 1,1628 seviyesini takip ediyoruz. İlgili seviye üzerindeki toparlanmalarda 1,1665 – 1,1708 seviyeleri hedeflenebilir. Olası düşüşlerde 1,1585 – 1,1548 seviyeleri destek olarak takip edilebilir.

**Destekler:** 1,1585 – 1,1548 – 1,1505

**Dirençler:** 1,1665 – 1,1708 – 1,1745

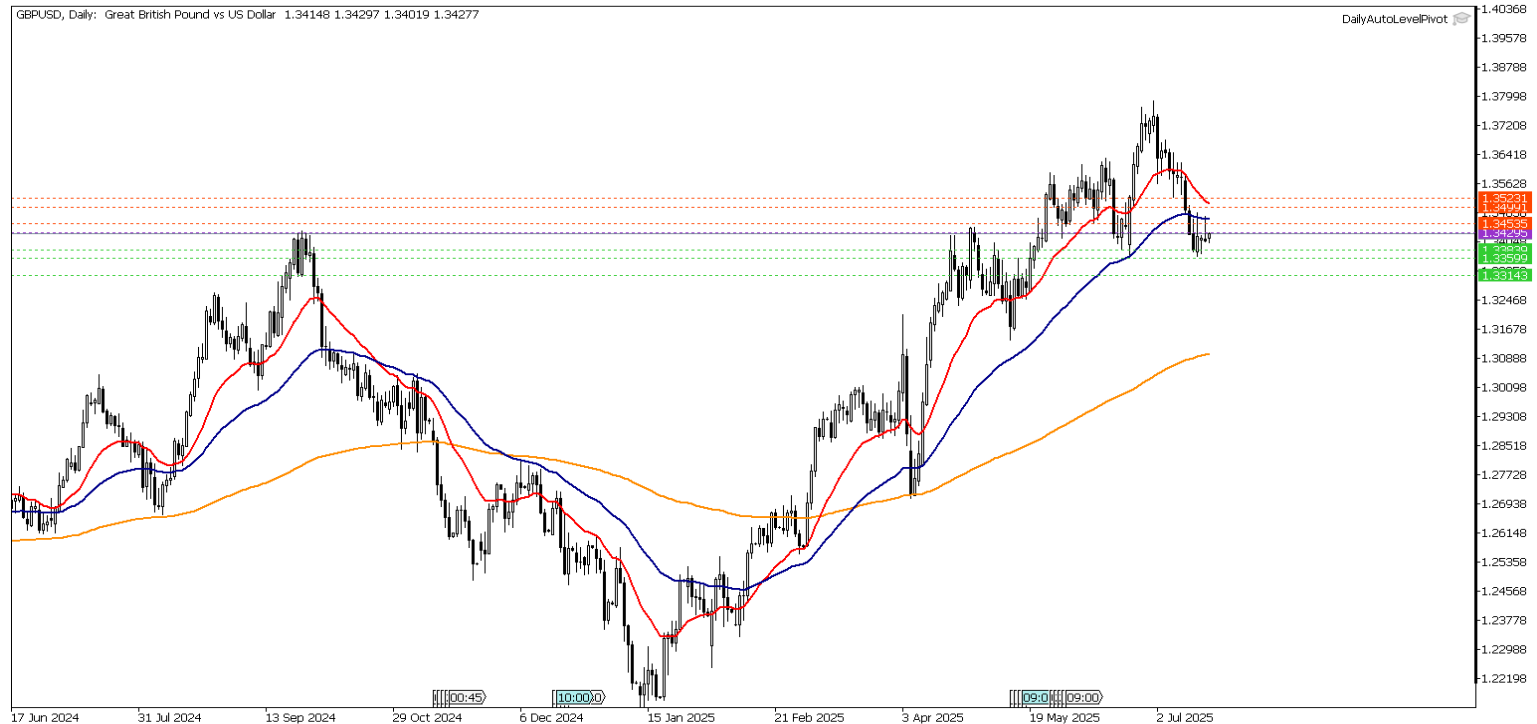


## GBP/USD

İngiliz sterlini, ABD dolarındaki yeniden güçlenmenin etkisiyle sekiz haftanın en düşük seviyesi etrafında işlem görmeye devam ediyor. GBPUSD paritesinde teknik olarak 1,3429 seviyesini takip ediyoruz. Pozitif beklenti için ilgili seviye üzerinde kalıcılık görmek gerekebilir. İlgili seviye altında 1,3383 – 1,3359 seviyeleri destek olarak takip edilebilir. Gün içi teknik seviyeler olarak;

**Destekler:** 1,3383 – 1,3359 – 1,3314

**Dirençler:** 1,3453 – 1,3499 – 1,3523

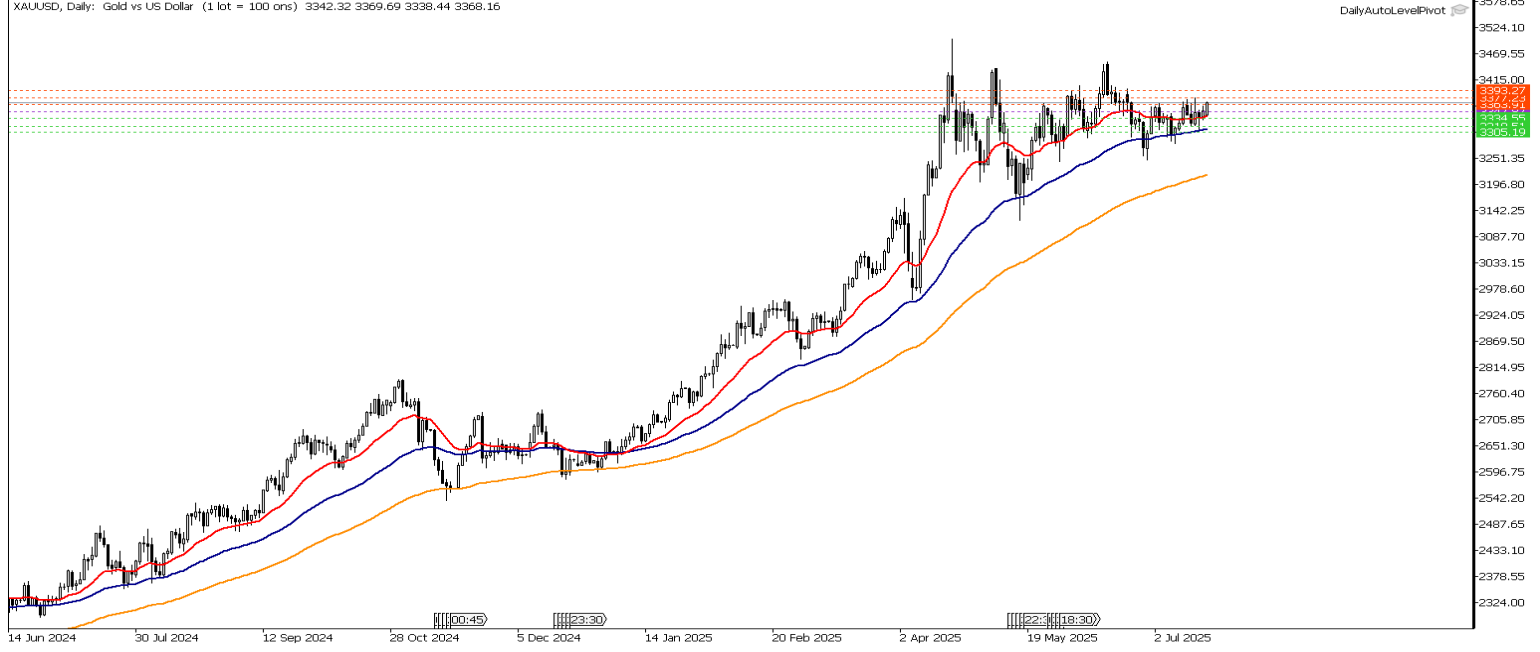


## XAU/USD

Altın fiyatları Pazartesi günü ons başına 3.360 doların üzerine çıkarak, yatırımcıların bir sonraki gümrük vergisi gelişmelerini beklemesiyle zayıflayan ABD dolarının da desteğiyle üst üste ikinci kez yükseliş kaydetti. Altında teknik 3347 seviyesi üzerinde 3377 – 3393 seviyeleri hedeflenebilir. Olası satış baskısında 3363 – 3347 seviyeleri destek olarak takip edilebilir. Gün içi teknik seviyeler olarak;

**Destekler:** 3363 – 3347 - 3334

**Dirençler:** 3377 – 3393 - 3410

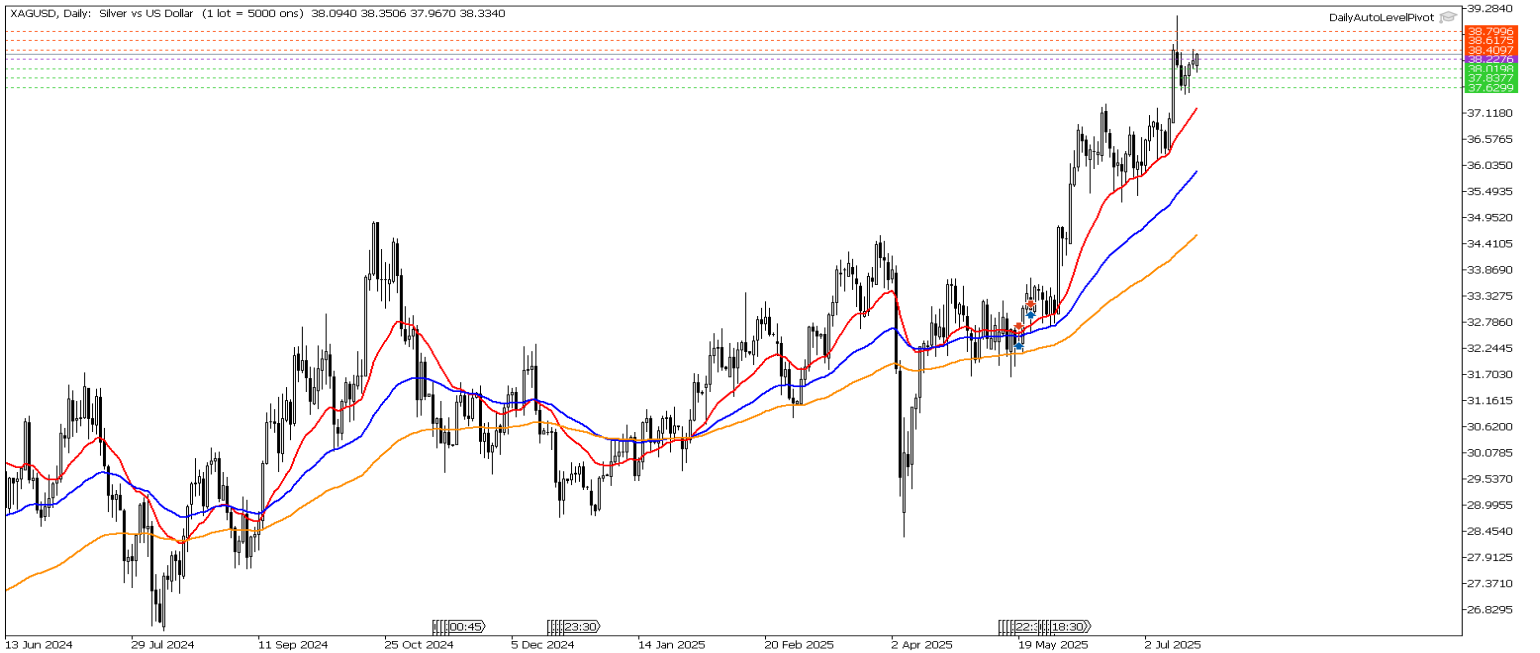


## XAG/USD

Gümüş fiyatları, ons başına 38 dolar etrafında işlem görüyor. Gümüşte teknik olarak 38,22 seviyesini takip ediyoruz. Bu seviye üzerindeki fiyatlamaların devamında 38,40 – 38,61 seviyeleri direnç olarak takip edilebilir. Gün içi teknik seviyeler;

**Destekler:** 38,22 – 38,01 – 37,83

**Dirençler:** 38,40 – 38,61 – 38,79

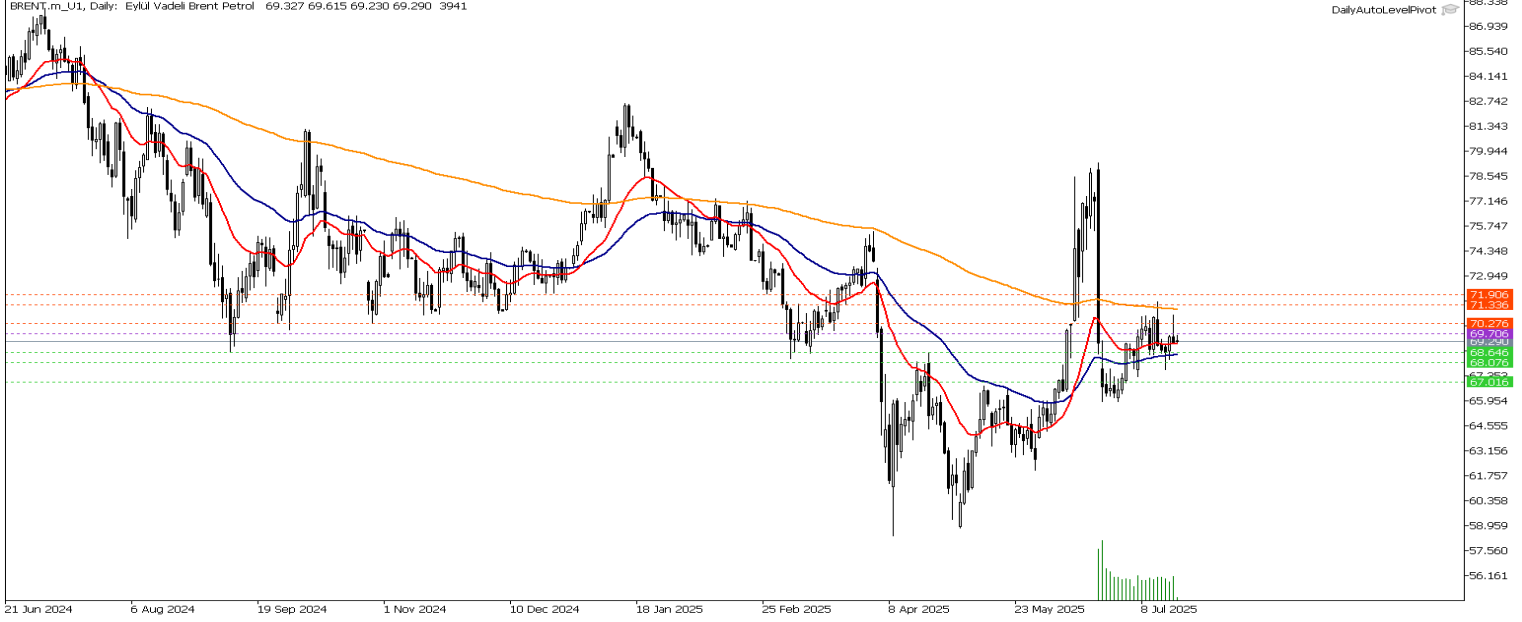


## Brent Petrol

Brent petrol vadeli işlemleri, yatırımcıların Avrupa Birliği'nin Rus petrolüne yönelik yeni yaptırımlarının etkisini değerlendirmesiyle Pazartesi günü varil başına yaklaşık 69,2 dolar işlem gördü. Petrolde teknik olarak 69,70 seviyesini takip ediyoruz. Toparlanmaların devamı için ilgili seviye üzerinde kalıcılık görmek gerekebilir. Olası düşüşlerde 68,64 – 68,07 seviyeleri destek olarak takip edilebilir. Gün içi teknik seviyeler olarak ;

**Destekler:** 68,64 – 68,07 – 67,01

**Dirençler:** 70,27 – 71,33 – 71,90



## Crude Petrol

Ham petrolde teknik olarak 66,48 seviyesini takip ediyoruz. İlgili seviye altındaki baskının devam etmesi durumunda 65,45-64,88 seviyeleri destek olarak takip edilebilir. Olası toparlanmalarda 66,48 direncinin aşılması ile 67,05- 68,08 seviyeleri hedeflenebilir. Gün içi teknik seviyeler olarak ;

**Destekler:** 65,45 – 64,88 – 63,85

**Dirençler:** 67,05 – 68,08 – 68,65

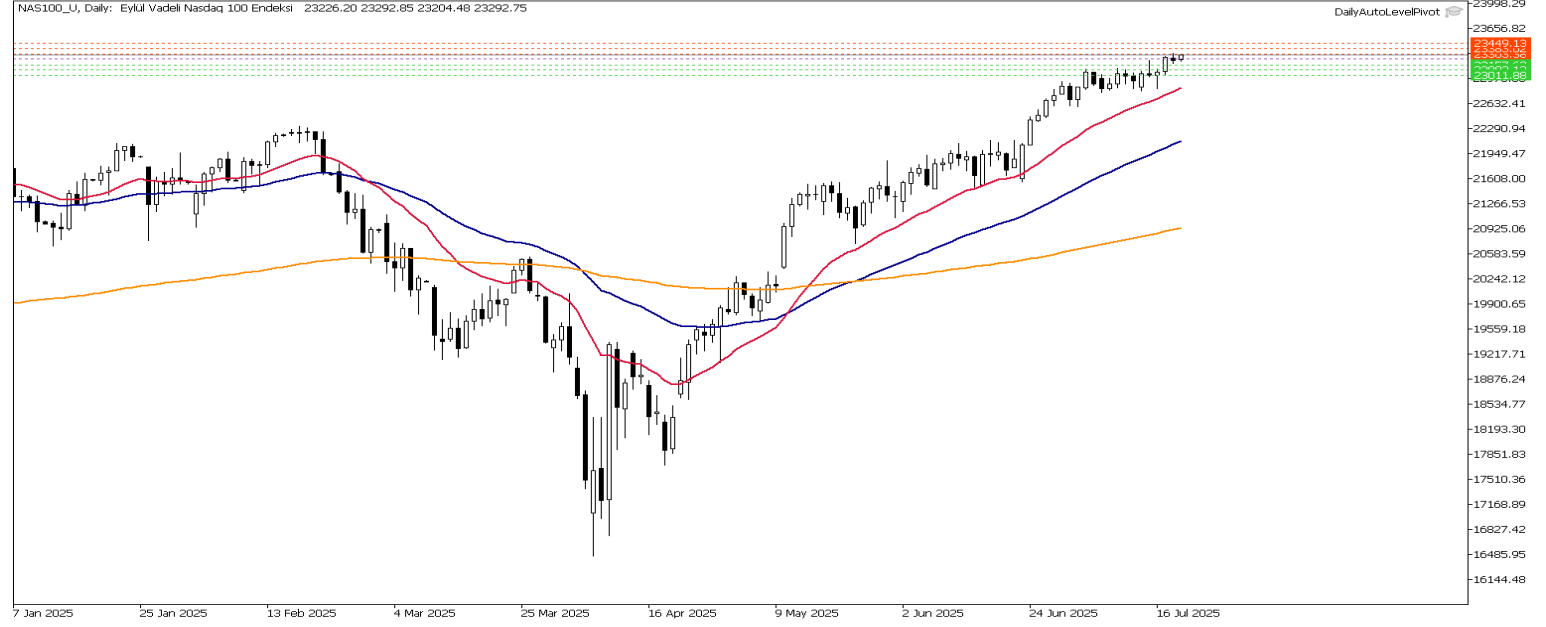


## Nasdaq Yakın Vade

Nasdaq endeksi vadeli kontratında teknik olarak 23237 seviyesini takip ediyoruz. Yükselişin devamı için ilgili seviye üzerinde kalıcılık görmek gerekebilir. Yükselişlerde 23303 – 23383 seviyeleri hedeflenebilir. Gün içi teknik seviyeler olarak;

**Destekler:** 23237 – 23157 - 23092

**Dirençler:** 233003 – 23383 - 23449

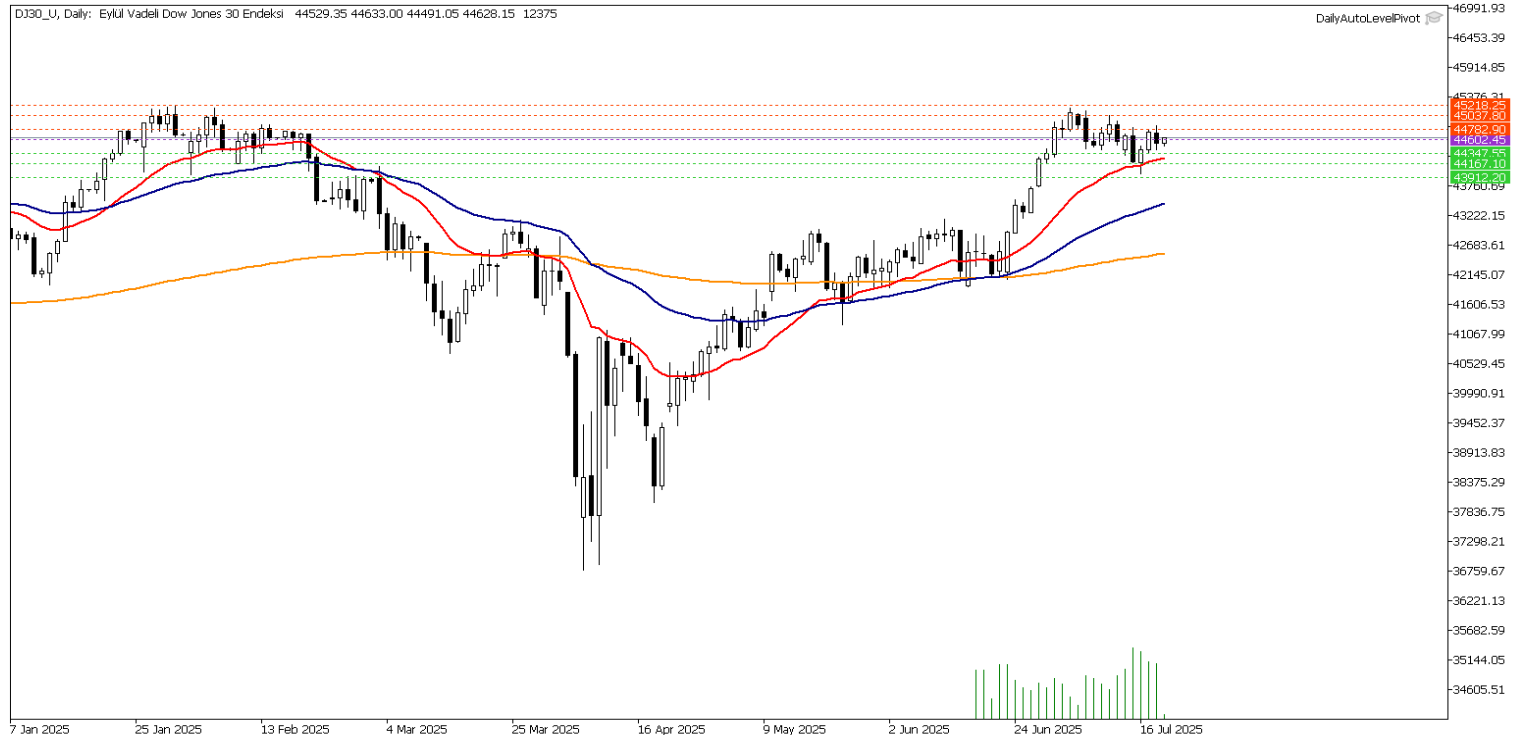


## Dow Jones Yakın Vade

DJ endeksi için kısa vadede teknik olarak 44602 seviyesini takip ediyoruz. İlgili seviye üzerindeki kalıcılıkla yükselişin devam etmesi beklenebilir. Düşüşlerde 44347 – 44167 seviyeleri destek olarak takip edilebilir. Gün içi teknik seviyeler olarak;

**Destekler:** 44347 – 44167 - 43912

**Dirençler:** 44782 – 45037 - 45218



**Gedik Yatırım Menkul Değerler A.Ş. - Gedik Forex Birimi**

E-Posta : forex@gedik.com

Adres : Altayçeşme Mahallesi Çamlı Sokak Pasco Plaza No :21 İç Kapı No :45 Kat: 10-11,12, 34843 Maltepe/İstanbul

Tel : (0216) 453 01 20

**Forex Satış Birimi**

Mehmet Karakavuk	Müdür	(Dahili - 1921)	mehmet.karakavuk@gedik.com
Kaan Can	Yatırım Uzmanı	(Dahili - 1266)	kaan.can@gedik.com
Şahin Gülçen	Yatırım Uzmanı	(Dahili - 1320)	sahin.gulcen@gedik.com
Zeliha Avşar	Yatırım Uzmanı	(Dahili - 1411)	zeliha.avsar@gedik.com

**Gedik Yatırım Menkul Değerler A.Ş. - Yatırım Danışmanlığı Birimi**

E-Posta : gyd@gedik.com

Adres : Altayçeşme Mahallesi Çamlı Sokak Pasco Plaza No :21 İç Kapı No :45 Kat: 10-11,12, 34843 Maltepe/İstanbul

Tel : (0216) 453 00 53

**Yatırım Danışmanlığı Birimi**

Mesut KURT	Müdür	mesut.kurt@gedik.com
Eda KARADAĞ	Müdür Yardımcısı	eda.karadag@gedik.com
Onurcan BAL	Müdür Yardımcısı	onurcan.bal@gedik.com
Betül GEDİK	Yönetmen	betul.gedik@gedik.com
Ceren TABAN	Yönetmen	ceren.taban@gedik.com
Yılmaz ALTUN	Yatırım Danışmanı	yilmaz.altun@gedik.com
Elif KAYA	Uzman	elif.kaya@gedik.com

**YASAL UYARI**

Burada yer alan bilgiler Gedik Yatırım tarafından bilgilendirme amacıyla hazırlanmıştır. Yatırım sinyal, bilgi, yorum ve tavsiyeleri yatırım danışmanlığı kapsamında değildir. Yatırım danışmanlığı hizmeti; aracı kurumlar, portföy yönetim şirketleri, mevduat kabul etmeyen bankalar ile müşteri arasında imzalanacak yatırım danışmanlığı sözleşmesi çerçevesinde sunulmaktadır. Burada yer alan sinyal, yorum ve tavsiyeler, herhangi bir yatırım aracının alım satım önerisi ya da getiri vaadi olarak yorumlanmamalıdır. Bu görüşler mali durumunuz ile risk ve getiri tercihlerinize uygun olmayabilir ve sadece burada yer alan bilgilere ve sinyallere dayanarak yatırım kararı verilmesi beklentilerinize uygun sonuçlar doğurmayabilir. Burada yer alan sinyaller, fiyatlar, veriler ve bilgilerin tam ve doğru olduğu garanti edilemez; çenik, haber verilmeksizin değiştirilebilir. Tüm sinyal ve veriler, Gedik Yatırım tarafından güvenilir olduğuna inanılan kaynaklardan alınmıştır. Bu sinyal ve kaynakların kullanılması nedeni ile ortaya çıkabilecek hatalardan ve zararlardan Gedik Yatırım sorumlu değildir.