

Piyasa Gündemi

ABD

ABD borsalarında küresel ticaret gerilimlerinin artmasından kaynaklı olarak satış baskısı ön planda. Başkan Donald Trump'ın 1 Ağustos'tan itibaren Avrupa Birliği ve Meksika'dan yapılan ithalata %30 gümrük vergisi uygulayacağını açıkladı. AB ve Meksikalı liderler, bu ay Trump yönetimiyle görüşmelere devam ederek vergi oranının düşürülmesi için müzakere etmeyi umduklarını belirttiler. Piyasalar aynı zamanda bu hafta açıklanacak önemli bir ABD enflasyon verisi öncesinde de temkinli kaldı. Öte yandan, yatırımcıların dikkati ikinci çeyrek bilanço sezonuna çevrildi. JPMorgan, Wells Fargo, Johnson & Johnson, United Airlines ve Netflix gibi büyük şirketlerin önümüzdeki günlerde sonuçlarını açıklaması bekleniyor. Politika cephesinde ise, ekonomi danışmanı Kevin Hassett'in Başkan Trump, gerekçesi varsa Fed Başkanı Jerome Powell'ı görevden alabilir şeklindeki açıklaması, yatırımcılar açısından yeni bir belirsizlik başlığı oluşturdu.

Euro Bölgesi

Avrupa borsalarının haftanın ilk işlem gününe ABD Başkanı Donald Trump'ın Avrupa Birliği ve Meksika'dan yapılan ithalata 1 Ağustos'tan itibaren geçerli olacak şekilde %30 gümrük tarifesi uygulayacağını açıklamasının ardından önceki seanstaki kayıplarına devam ederek , düşüşle başlaması bekleniyor. Avrupa Komisyonu Başkanı Ursula von der Leyen, AB'nin son tarihe kadar bir anlaşmaya varma konusunda kararlı olduğunu belirtirken, Birliğin çıkarlarını korumak için gerekli tüm önlemleri alacağını vurguladı. Haberler, AB'nin Kanada ve Japonya gibi diğer etkilenen ülkelerle görüşmeleri hızlandırdığını ve bu durumun koordineli tepkilerin önünü açabileceğini gösteriyor. Bugün Avrupa'da önemli bir ekonomik veri ya da şirket bilançosu bulunmazken, ticaret gelişmeleri piyasa hissiyatını şekillendiren ana unsur olmaya devam ediyor. Vadeli işlemlerde Euro Stoxx 50 endeksi %0,7, Stoxx 600 endeksi ise %0,5 geriledi.

Türkiye

Geçen hafta genelinde anlık volatiliteler dışında kurda düşük volatilitede kademeli yükseliş eğilimleri devam ederken, açıklanan verilerin ve haber akışlarının fiyatlama üzerindeki etkisi sınırlı kaldı. Geçen hafta cuma günü yurt içinde ödemeler dengesi verileri açıklandı. Cari işlemler dengesi mayıs ayında 684 milyon dolar ile beklentimizin hafif altında açık verirken, 12 aylık birikimli cari açık sınırlı artışla 16,0 milyar dolara yükseldi. Verinin fiyatlamalara etkisi sınırlı kaldı. Yurt içinde gözler TCMB'nin 24 Temmuz'daki faiz kararı toplantısında. Faiz indirim beklentileri piyasada ağırlık kazanmış durumda. ABD'de ise tarife müzakereleri ve yarınki enflasyon verileri piyasaların odağında olacak.

Bugün Açıklanacak Önemli Veriler

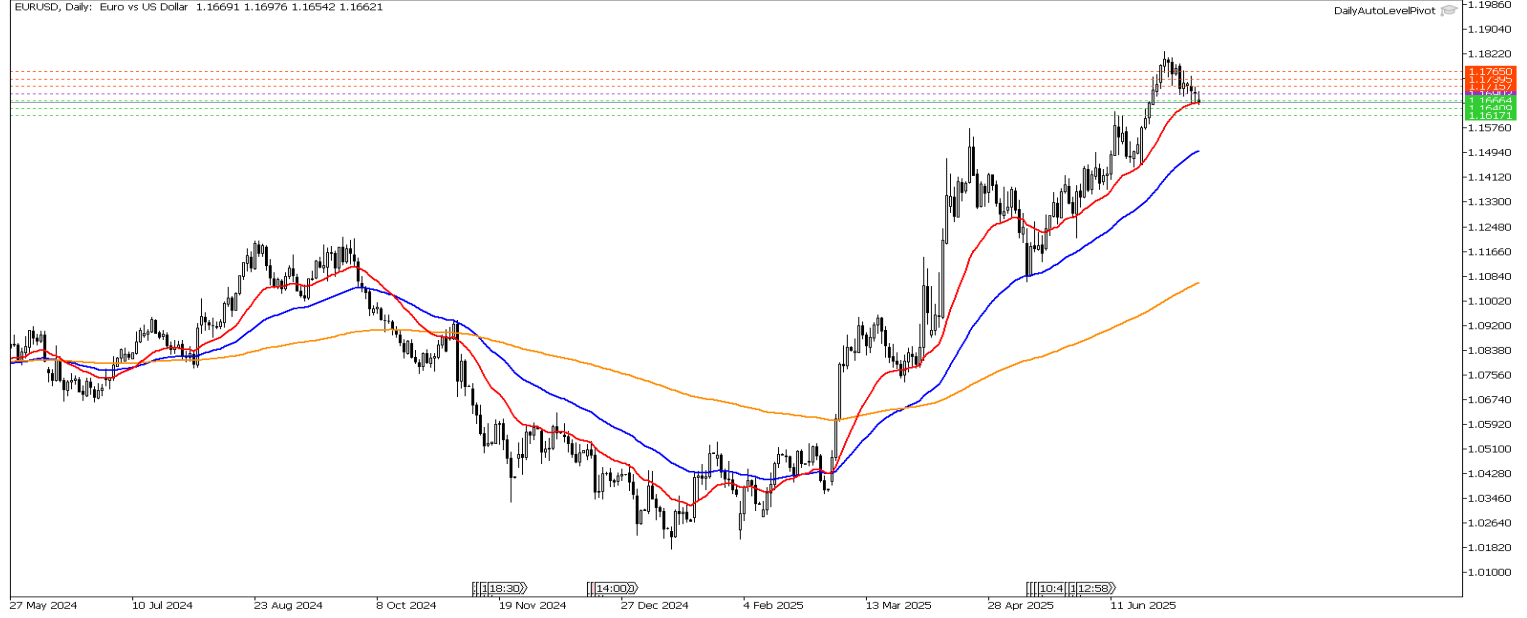
Saat	Ülke	Açıklanacak Veriler	Beklenti	Önceki
07:30	Japonya	Kapasite Kullanım Oranı		1,30%
07:30	Japonya	Sanayi Üretim Endeksi (Aylık)	0,50%	0,50%
	CNY	Yeni Krediler (Haz)	1.800,0B	620,0B

EUR/USD

Euro, ABD Başkanı Trump'ın 1 Ağustos'tan itibaren yürürlüğe girecek Avrupa Birliği ve Meksika'dan ithalata %30 gümrük vergisi getireceğini açıklamasının ardından Pazartesi günü 1,165 dolara doğru gerileyerek iki haftanın en düşük seviyesine ulaştı. Paritede kısa vadede teknik olarak 1,1690 seviyesini takip ediyoruz. İlgili seviye altındaki hareketlerde 1,1666 – 1,1640 seviyeleri destek olarak takip edilebilir.

Destekler: 1,1666- 1,1640 – 1,1617

Dirençler: 1,1690 – 1,1715 – 1,1739

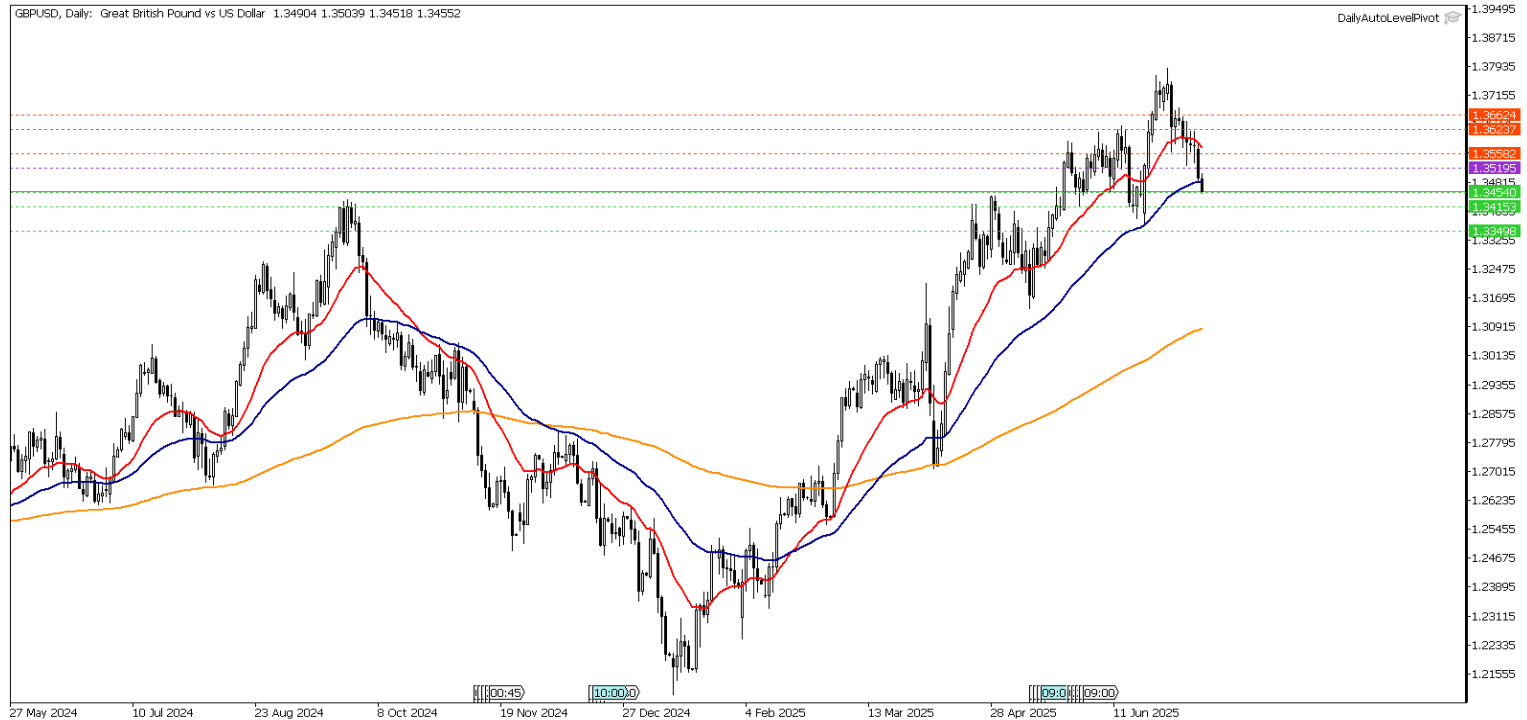


GBP/USD

İngiliz sterlini, bir önceki seansa göre %0,23 düşükle 1,3457'ye geriledi. GBPUSD paritesinde teknik olarak, 1,3519 seviyesini takip ediyoruz. İlgili seviye altında 1,3454 – 1,3415 seviyeleri destek olarak takip edilebilir. Gün içi teknik seviyeler olarak;

Destekler: 1,3454 – 1,3415 – 1,3349

Dirençler: 1,3519 – 1,3558 – 1,3623

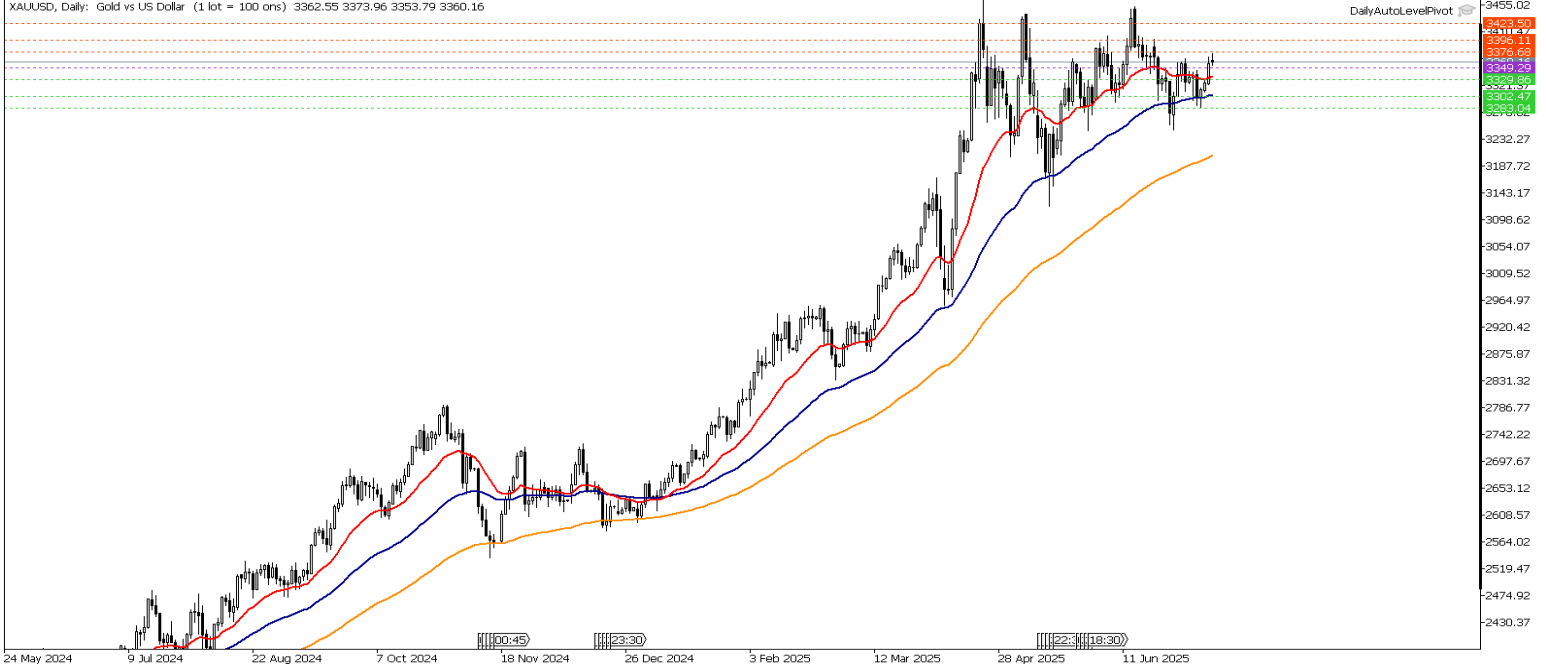


XAU/USD

Altın, Pazartesi günü altın fiyatları ons başına yaklaşık 3.360 dolara yükselerek üç haftanın en yüksek seviyesine yakın seyretti. Altında teknik 3349 seviyesi üzerinde yükselişin sürmesi beklenebilir. Olası satış baskısında 3329 – 3302 seviyeleri destek olarak takip edilebilir. Gün içi teknik seviyeler olarak;

Destekler: 3349 – 3329 - 3302

Dirençler: 3376 – 3396 - 3423



XAG/USD

Gümüş fiyatları Pazartesi günü ons başına 39 dolara doğru tırmanarak, küresel ticaret gerilimlerinin yeniden canlanmasıyla güvenli liman metallerine olan talebin artmasıyla yaklaşık 14 yılın en yüksek seviyelerine ulaştı. Gümüşte teknik olarak 3,95 seviyesini takip ediyoruz. Bu seviye üzerindeki fiyatlamaların devamında 38,99 – 39,57 seviyeleri direnç olarak takip edilebilir. Gün içi teknik seviyeler;

Destekler: 38,95 – 37,37 – 36,33

Dirençler: 38,99 – 39,57 – 40,61

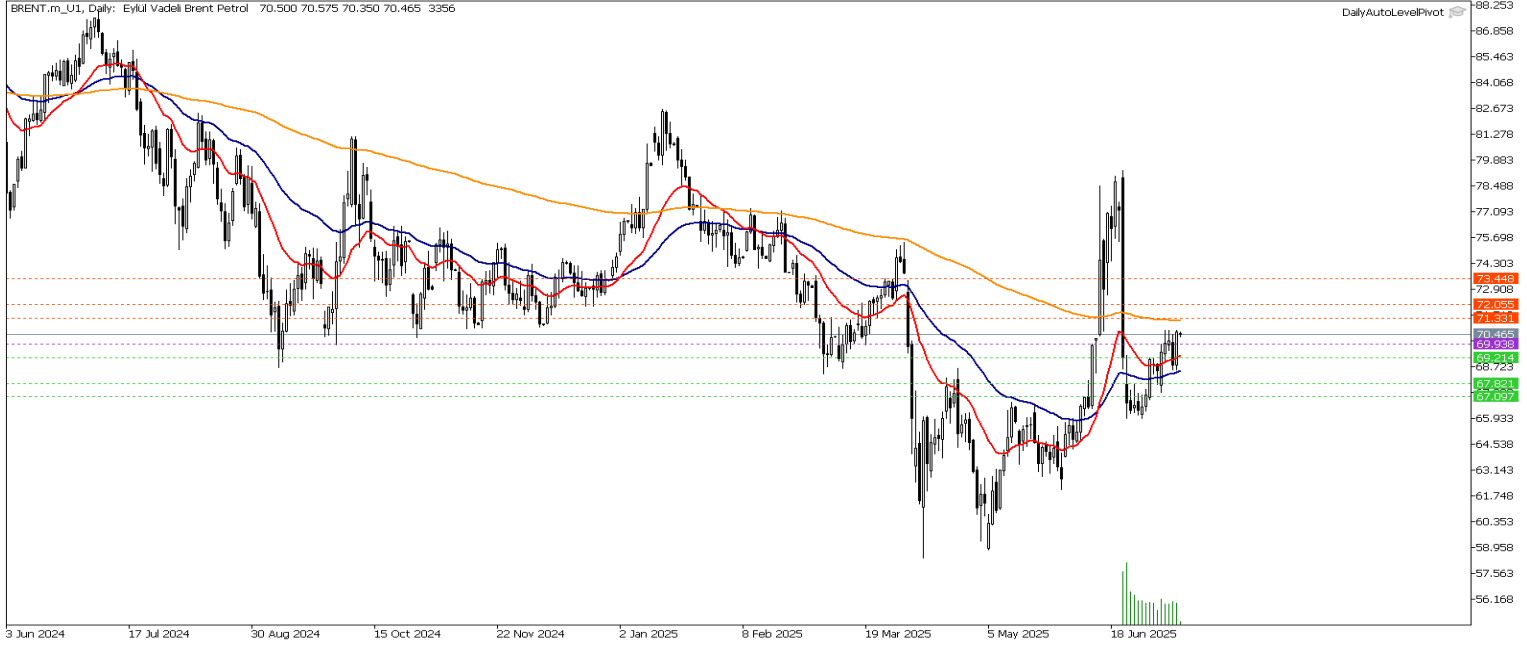


Brent Petrol

Yatırımcılar, küresel petrol arzını sıkılaştırabilecek Rusya'ya yönelik ek ABD yaptırımlarına hazırlanırken Brent petrol vadeli işlemleri Pazartesi günü varil başına yaklaşık 70,5 dolara yükselerek Cuma günü elde ettiği %2'den fazla kazanımını sürdürdü. Petrolde teknik olarak 69,93 seviyesini takip ediyoruz. Toparlanmaların devamı için ilgili seviye üzerinde kalıcılık görmek gerekebilir. Olası düşüşlerde 69,21 – 67,82 seviyeleri destek olarak takip edilebilir. Gün içi teknik seviyeler olarak ;

Destekler: 69,21 – 67,82 – 67,09

Dirençler: 71,33 – 72,05 – 73,44

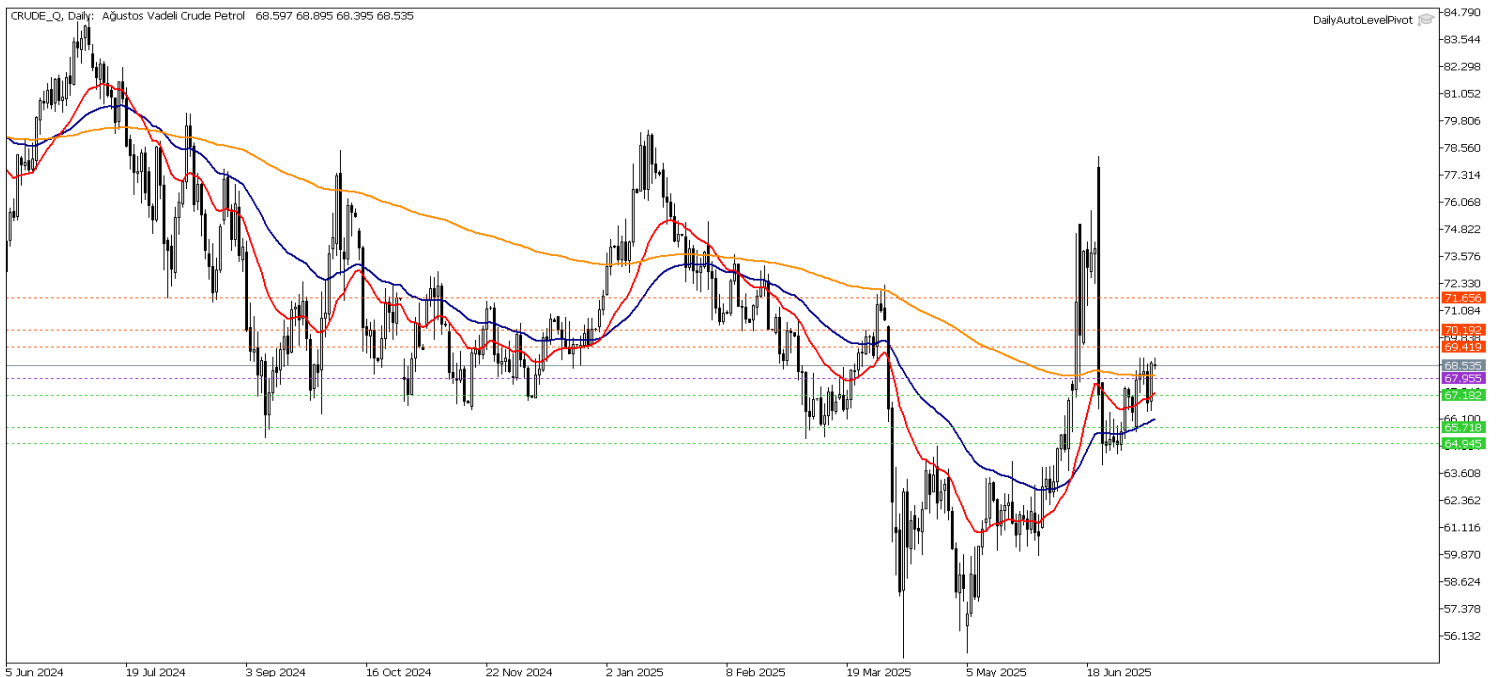


Crude Petrol

Ham petrolde teknik olarak 67,95 seviyesini takip ediyoruz. Toparlanmalar için ilgili seviye üzerinde kalıcılık görmek gerekebilir. İlgili seviye etrafındaki satış baskısının artması durumunda 67,18 – 65,71 seviyeleri destek olarak takip edilebilir. Gün içi teknik seviyeler olarak ;

Destekler: 67,95 – 67,18 – 65,71

Dirençler: 69,41 – 70,19 – 71,65

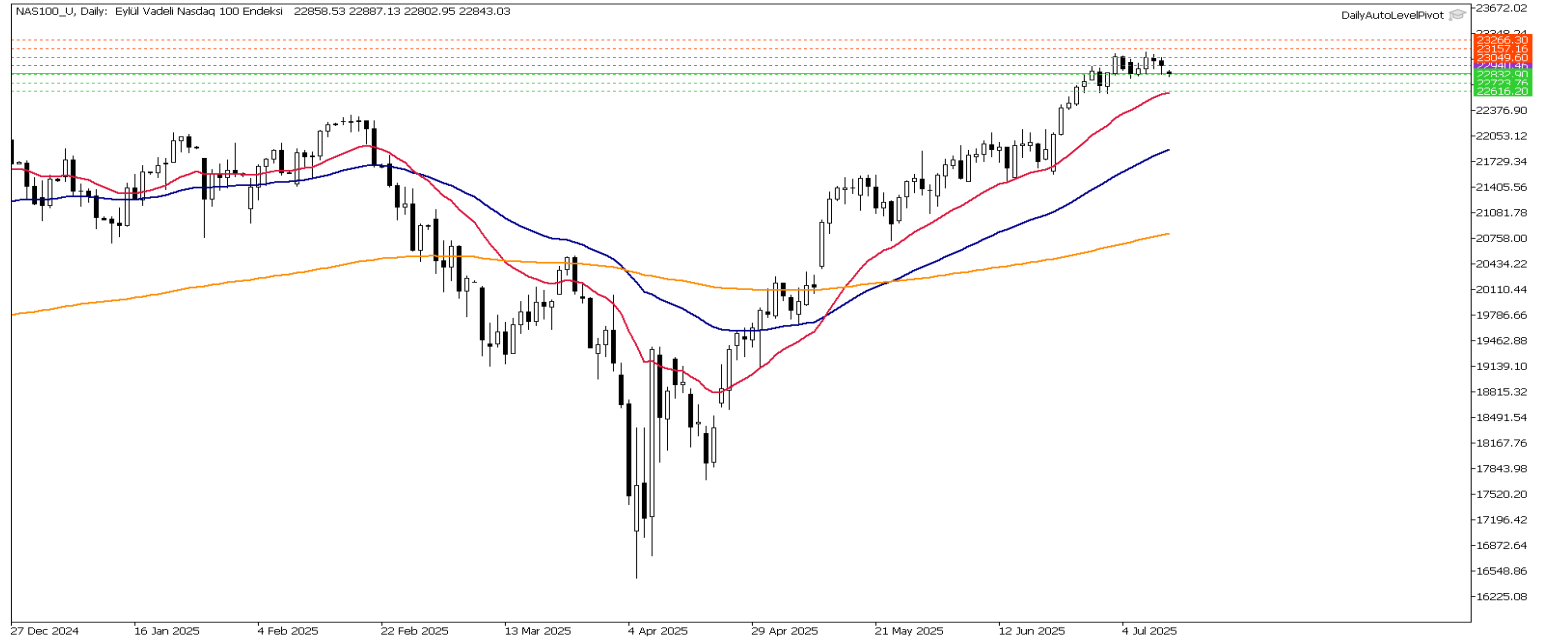


Nasdaq Yakın Vade

Nasdaq endeksi vadeli kontratında teknik olarak 22940 seviyesini takip ediyoruz. Yükselişin devamı için ilgili seviye üzerinde kalıcılık görmek gerekebilir. İlgili seviye altındaki baskılanmada 22832 – 22723 seviyeleri destek olarak takip edilebilir. Gün içi teknik seviyeler olarak;

Destekler: 22832 – 22723 - 22616

Dirençler: 22940 – 23049 – 23157

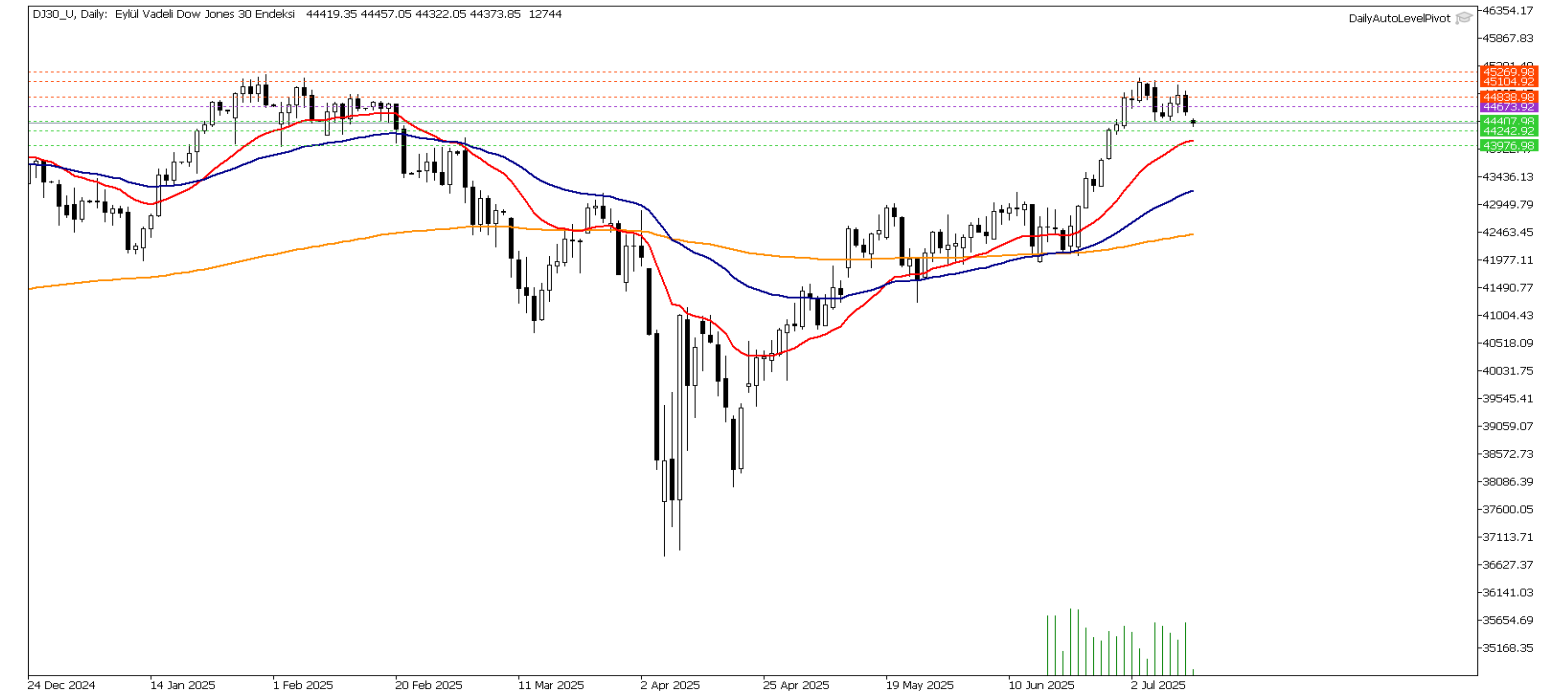


Dow Jones Yakın Vade

DJ endeksi için kısa vadede teknik olarak 44673 seviyesini takip ediyoruz. Yükselişin devamı için ilgili seviye üzerinde kalıcılık görmek gerekebilir. Düşüşlerde 44242 – 43976 seviyeleri destek olarak takip edilebilir. Gün içi teknik seviyeler olarak;

Destekler: 44407 – 44242 - 43976

Dirençler: 44407 – 44673 – 44838



**Gedik Yatırım Menkul Değerler A.Ş. - Gedik Forex Birimi**

E-Posta : forex@gedik.com

Adres : Altayçeşme Mahallesi Çamlı Sokak Pasco Plaza No :21 İç Kapı No :45 Kat: 10-11,12, 34843 Maltepe/İstanbul

Tel : (0216) 453 01 20

Forex Satış Birimi

Mehmet Karakavuk	Müdür	(Dahili - 1921)	mehmet.karakavuk@gedik.com
Kaan Can	Yatırım Uzmanı	(Dahili - 1266)	kaan.can@gedik.com
Şahin Gülçen	Yatırım Uzmanı	(Dahili - 1320)	sahin.gulcen@gedik.com
Zeliha Avşar	Yatırım Uzmanı	(Dahili - 1411)	zeliha.avsar@gedik.com

Gedik Yatırım Menkul Değerler A.Ş. - Yatırım Danışmanlığı Birimi

E-Posta : gyd@gedik.com

Adres : Altayçeşme Mahallesi Çamlı Sokak Pasco Plaza No :21 İç Kapı No :45 Kat: 10-11,12, 34843 Maltepe/İstanbul

Tel : (0216) 453 00 53

Yatırım Danışmanlığı Birimi

Mesut KURT	Müdür	mesut.kurt@gedik.com
Eda KARADAĞ	Müdür Yardımcısı	eda.karadag@gedik.com
Onurcan BAL	Müdür Yardımcısı	onurcan.bal@gedik.com
Betül GEDİK	Yönetmen	betul.gedik@gedik.com
Ceren TABAN	Yönetmen	ceren.taban@gedik.com
Yılmaz ALTUN	Yatırım Danışmanı	yilmaz.altun@gedik.com
Elif KAYA	Uzman	elif.kaya@gedik.com

YASAL UYARI

Burada yer alan bilgiler Gedik Yatırım tarafından bilgilendirme amacıyla hazırlanmıştır. Yatırım sinyal, bilgi, yorum ve tavsiyeleri yatırım danışmanlığı kapsamında değildir. Yatırım danışmanlığı hizmeti; aracı kurumlar, portföy yönetim şirketleri, mevduat kabul etmeyen bankalar ile müşteri arasında imzalanacak yatırım danışmanlığı sözleşmesi çerçevesinde sunulmaktadır. Burada yer alan sinyal, yorum ve tavsiyeler, herhangi bir yatırım aracının alım satım önerisi ya da getiri vaadi olarak yorumlanmamalıdır. Bu görüşler mali durumunuz ile risk ve getiri tercihlerinize uygun olmayabilir ve sadece burada yer alan bilgilere ve sinyallere dayanarak yatırım kararı verilmesi beklentilerinize uygun sonuçlar doğurmayabilir. Burada yer alan sinyaller, fiyatlar, veriler ve bilgilerin tam ve doğru olduğu garanti edilemez; içtenlik, haber verilmeksizin değiştirilebilir. Tüm sinyal ve veriler, Gedik Yatırım tarafından güvenilir olduğuna inanılan kaynaklardan alınmıştır. Bu sinyal ve kaynakların kullanılması nedeni ile ortaya çıkabilecek hatalardan ve zararlardan Gedik Yatırım sorumlu değildir.