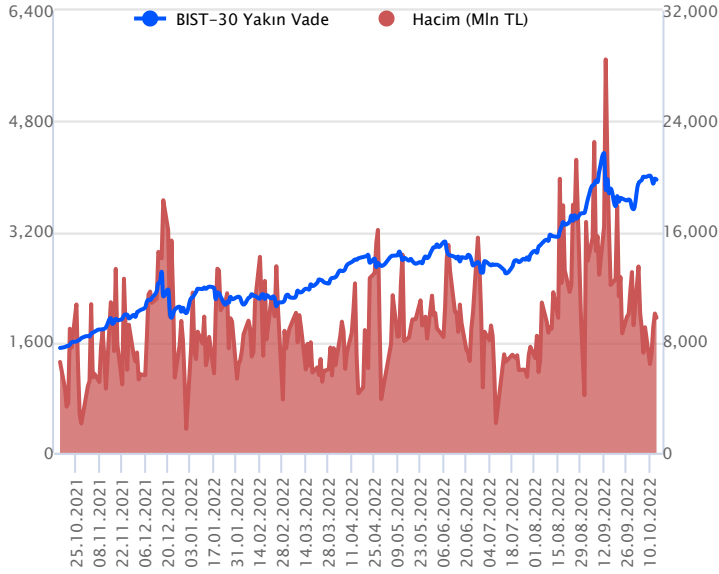


Sözleşme Kodu	Vade Ayı	Uzlaşma Fiyatı	Önceki Uzlaşma Fiyatı	Değişim	Değişim Puanı	Gün İçi Yüksek	Gün İçi Düşük	İşlem Miktarı	İşlem Hacim	Açık Pozisyon	Açık Pozisyon Değişimi	Vadeye Kalan Gün Sayısı	Takasbank Başlangıç Teminatları
ENDEKS KONTRATLARI													
F_XU0301022	31.10.2022	3,982.75	3,923.75	1.50 %	59.00	4,036.00	3,951.25	244,539.00	9,776,297,685.00	344,759.00	21,793.00	17	4,955
F_XU0301222	30.12.2022	4,211.75	4,159.75	1.25 %	52.00	4,260.00	4,190.00	2,113.00	89,316,672.50	5,335.00	276.00	77	4,955

BIST 30 Yakın Vadeli Kontratı



Ekim vadeli endeks sözleşme cuma günü %1,50 oranında değer kazanarak günü 3.982,75 uzlaşma fiyatından tamamladı. Akşam seansı kapanışı ise uzlaşma fiyatının altında 3.952,00 seviyesinde gerçekleşti. Ekim vadeli endeks sözleşmesinde geçen hafta dalgalı seyirler etkili olurken, haftalık bazda kapanışın ise negatif tarafta gerçekleştiği görülüyor. Bu sabah yurt dışı piyasalara baktığımızda ABD vadeli alıcılı seyirler izliyor. Avrupa endeksleri de pozitif açılışlara işaret ediyor. Asya piyasaları tarafında ise karışık seyirler hâkim. Bu görünümle birlikte sözleşmenin güne hafif alıcılı bir başlangıç yapmasını bekliyoruz.

Sözleşmede daha önceki bültenlerde de belirttiğimiz üzere 4.040 seviyesini önemli direnç bölgesi olarak takip ediyoruz. Bu seviye üzerinde kalıcı hareketler görülmesi durumunda 4.070 – 4.150 ve 4.200 seviyelerinin gündeme gelebileceğini değerlendiriyoruz. Aşağıda ise 3.870 ve 3.840 seviyelerini destek olarak takip ediyoruz. Düşüşlerin 3.840 seviyesi altında kalıcılık sağlaması durumunda 3.780 – 3.750 aralığının test edilebileceğini düşünüyoruz.

Endeks - 30 Yakın Vadeli Aracı Kurum Dağılımı Günlük Değişim

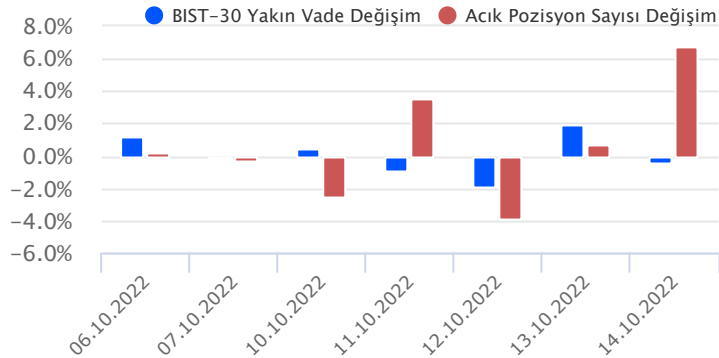
Long			Short		
Kurum	Net Lot	Pay (%)	Kurum	Net Lot	Pay (%)
Garanti Yatırım	18.379	38	Bank of America	17.051	35
İş Yatırım	8.037	16	Yapı Kredi Yatırım	15.199	31
Tacirler Yatırım	3.674	8	Yatırım Finans	10.535	22
Ak Yatırım	3.418	7	Teb Yatırım	2.724	6
İnfo Yatırım	3.146	6	GCM Yatırım	1.760	4
Diğer	12.210	25	Diğer	1.595	3

İlk 5 Kurum Satım Ağırlıklı

Endeks - 30 Yakın Vadeli Aracı Kurum Dağılımı Tüm Vade

Long			Short		
Kurum	Net Lot	Pay (%)	Kurum	Net Lot	Pay (%)
Teb Yatırım	139.139	79	Yatırım Finans	29.216	16
Garanti Yatırım	22.017	12	HSBC Yatırım	26.420	15
İş Yatırım	3.395	2	Ak Yatırım	26.073	14
Gedik Yatırım	2.859	2	Bank of America	24.908	14
Ziraat Yatırım	2.132	1	Oyak Yatırım	15.445	9
Diğer	12.934	7	Diğer	60.414	33

İlk 5 Kurum Alım Ağırlıklı

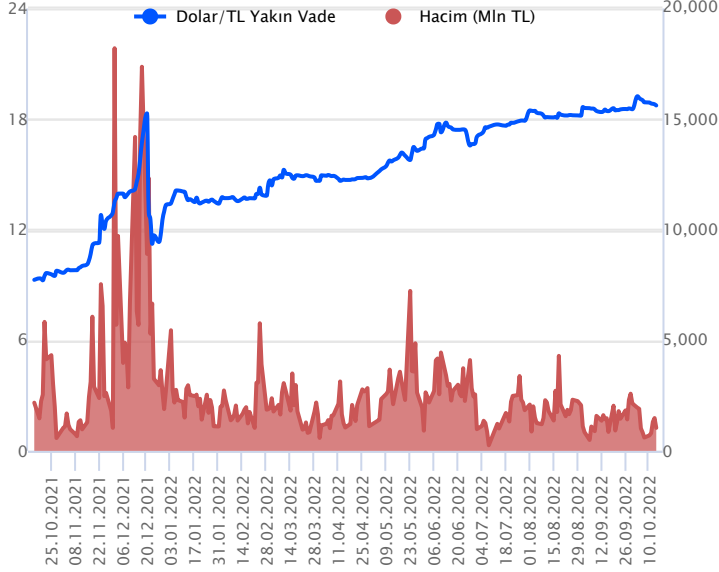


Fiyat (%) Açık Pozisyon (%) Yorum

Artış	Artış	Yükselişin devamlılığı için sinyal olarak kabul edilebilir.
Artış	Azalış	Yükselişin desteklenmediğini gösterir.
Azalış	Artış	Düşüşlerin devamlılığı için sinyal olarak kabul edilebilir.
Azalış	Azalış	Düşüşlerin desteklenmediğini gösterir.

Sözleşme Kodu	Vade Ayı	Uzlaşma Fiyatı	Önceki Uzlaşma Fiyatı	Değişim	Değişim Puan	Gün İçi Yüksek	Gün İçi Düşük	İşlem Miktarı	İşlem Hacim	Açık Pozisyon	Açık Pozisyon Değişimi	Vadeye Kalan Gün Sayısı	Takasbank Başlangıç Teminatları
DÖVİZ KONTRATLARI													
F_EURTRY1022	31.10.2022	18.3250	18.2986	0.14 %	0.03	18.5300	18.2535	915	16,778,280	8,000	-544	17	2,170
F_EURTRY1122	30.11.2022	18.8230	18.7591	0.34 %	0.06	18.8803	18.7600	15	282,322	312	-2	47	2,170
F_EURUSD1022	31.10.2022	0.9764	0.9746	0.18 %	0.00	0.9806	0.9718	28,447	516,040,504	47,881	3,073	17	557
F_EURUSD1122	30.11.2022	0.9796	0.9768	0.29 %	0.00	0.9835	0.9750	2,048	37,182,525	1,805	0	47	557
F_USDTRY1022	31.10.2022	18.7412	18.7876	-0.25 %	-0.05	18.7783	18.7377	55,360	1,037,852,438	1,117,070	-24,610	17	2,080
F_USDTRY1122	30.11.2022	19.2057	19.2552	-0.26 %	-0.05	19.2526	19.1800	33,392	641,476,097	820,095	26,475	47	2,080

Dolar/TL Yakın Vadeli Kontratı



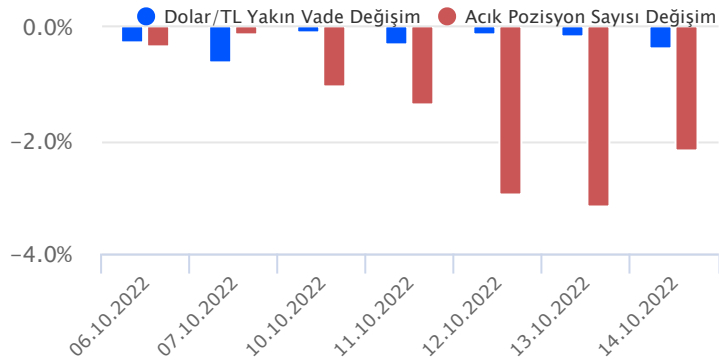
Ekim vadeli Dolar/TL sözleşmesi cuma günü 18,7377 ile 18,7783 seviyeleri arasında dalgalanarak günü %0,25'lik düşüşle 18,7412 uzlaşma fiyatından tamamladı. TCMB Piyasa Katılıcıları anketine göre yıl sonu enflasyon beklentisi %67,73 seviyesinden %67,78 seviyesine yükselirken, yıl sonu Dolar/TL beklentisi ise 19,51 seviyesinden 19,82 seviyesine yükseldi. ABD tarafında ise perakende satışlar Eylül'de aylık bazda değişim göstermeyerek beklentilerin altında kalırken, yıllık artış ise %8,41 oranında gerçekleşti. Otomotiv hariç satışlar ise beklentilerin aksine %0,1 oranında artış kaydetti. Açıklanan verilerin fiyatlamalara etkisi olmadığını söyleyebiliriz. Geçen hafta genelinde spot kur tarafında düşük oynaklıkta yataya yakın seyirler görülürken, Ekim vadeli Dolar/TL sözleşmesinde ise düşüş hareketleri etkili oldu. Bugün özelinde yurt içerisinde bütçe dengesi izlenecek olup, ABD'de ise New York Fed imalat endeksi izlenecek. Hafta genelinde ise Perşembe günü TCMB'nin faiz kararı ön plana çıkıyor. Dolar/TL spot kuru, bu sabah saat 08:25 itibarıyla 18,57'li seviyelerde bulunuyor. Bu bağlamda sözleşmede gün içerisinde 18,88 - 18,98 ve 19,05 seviyeleri direnç olarak izlenebilir. Aşağıda ise 18,75 altında 18,68 ve 18,60 seviyeleri destek olarak takip edilebilir.

Dolar/TL Yakın Vade Aracı Kurum Dağılımı Günlük Değişim

Long			Short		
Kurum	Net Lot	Pay (%)	Kurum	Net Lot	Pay (%)
Akbank	20.000	49	Ak Yatırım	18.654	46
Venbey Yatırım	5.250	13	İş Yatırım	3.594	9
Deniz Yatırım	4.856	12	İş Bankası	3.545	9
İnfo Yatırım	2.684	7	Meksa Yatırım	3.330	8
Osmanlı Yatırım	2.246	6	Finansbank	3.000	7
Diğer	5.744	14	Diğer	8.657	21
İlk 5 Kurum Alım Ağırlıklı					

Dolar/TL Yakın Vade Aracı Kurum Dağılımı Tüm Vade

Long			Short		
Kurum	Net Lot	Pay (%)	Kurum	Net Lot	Pay (%)
Yapı Kredi Yatırım	135.020	19	Akbank	300.773	41
Ziraat Yatırım	81.168	11	T.C. Merkez Bankası	245.623	34
Vakıflar Bankası	80.000	11	İş Yatırım	46.023	6
Ak Yatırım	74.978	10	Burgan Yatırım	25.891	4
Denizbank	34.979	5	Yapı ve Kredi	25.809	4
Diğer	324.150	44	Diğer	86.176	12
İlk 5 Kurum Satım Ağırlıklı					

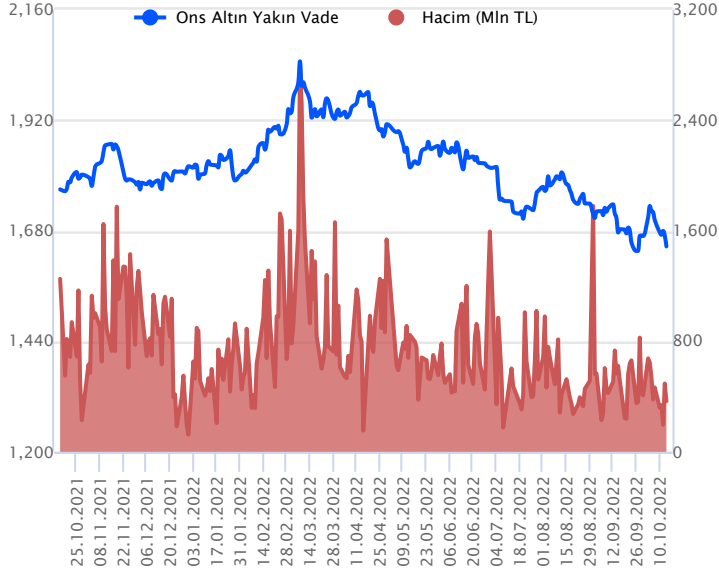


Fiyat (%) Açık Pozisyon (%) Yorum

Artış	Artış	Yükselişin devamlılığı için sinyal olarak kabul edilebilir.
Artış	Azalış	Yükselişin desteklenmediğini gösterir.
Azalış	Artış	Düşüşlerin devamlılığı için sinyal olarak kabul edilebilir.
Azalış	Azalış	Düşüşlerin desteklenmediğini gösterir.

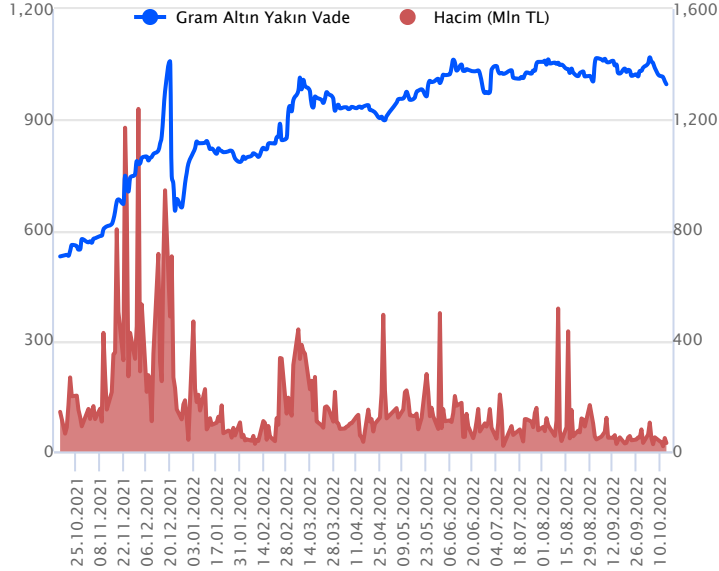
Sözleşme Kodu	Vade Ayı	Uzlaşma Fiyatı	Önceki Uzlaşma Fiyatı	Değişim	Değişim Puan	Gün İçi Yüksek	Gün İçi Düşük	İşlem Miktarı	İşlem Hacim	Açık Pozisyon	Açık Pozisyon Değişimi	Vadeye Kalan Gün Sayısı	Takasbank Başlangıç Teminatları
ALTIN KONTRATLARI													
F_XAUTRYM1022	31.10.2022	997.010	1,001.180	-0.42 %	-4.17	1,011.000	995.460	30,092	30,143,452	573,172	-3,613	17	165
F_XAUTRYM1222	30.12.2022	1,066.420	1,071.160	-0.44 %	-4.74	1,083.790	1,064.230	14,793	15,827,656	136,986	888	77	165
F_XAUUSD1022	31.10.2022	1,652.750	1,657.700	-0.30 %	-4.95	1,677.000	1,645.550	11,865	365,759,753	75,153	-480	17	2,506
F_XAUUSD1222	30.12.2022	1,667.550	1,672.500	-0.30 %	-4.95	1,689.300	1,661.000	2,513	78,078,964	8,847	561	77	2,506

ONS ALTIN Yakın Vadeli Kontratı



Ekim vadeli ons altın sözleşmesi cuma gününü 1645,55\$ ile 1677,00\$ arasında dalgalanarak, günü %0,30 düşüyle 1652,75\$ uzlaşma fiyatından kapattı. Spot piyasada saat 08:30 itibariyle ons altın 1643\$ - 1652\$ aralığında işlem görüyor. Dolar endeksi bu sabah 113,00 puan çevresinde tutunuyor. ABD enflasyonu sonrasında Fed'in para politikasında şahin duruşunu koruma ihtimalinin yüksek olması, Dolar pozitif fiyatlamasının sürmesine yol açıyor. Bu da emtialar üzerinde bir süre daha baskının devam etmesine neden olabilir. Bugün için açıklanacak önemli bir veri akışı bulunmuyor. Olası Fed üyelerinin açıklamaları takip edilebilir. Sözleşme için 1669\$ direnç seviyesi olarak izlenebilir. Bu direncin üzerinde saatlik kapanışlarda, yukarı yönlü pozisyonların artması beklenebilir. Bu durumda, 1669\$ seviyesinin üzerinde 1660\$ stop seviyesi eklenerek 1694\$ kar alımı için değerlendirilebilir. Aşağı yönlü stratejilerde, 1638\$ destek noktası olurken, bu destek altında 1646\$ stop seviyesi belirlenerek 1613\$ seviyesi hedeflenebilir.

GRAM ALTIN Yakın Vadeli Kontratı

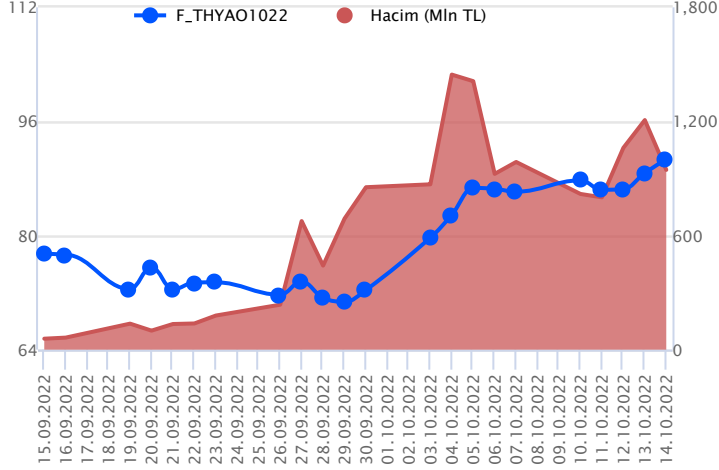


Ekim vadeli gram altın sözleşmesi cuma gününü 995,46 TL ile 1011,00 TL arasında seyrederek, günü %0,42 düşüyle 997,01 TL uzlaşma fiyatından tamamladı. Spot piyasada saat 08:30 itibariyle gram altın 986,00 TL seviyesinde işlem görüyor. Ons altın 1643\$-1652\$ aralığında ve Dolar/TL kuru 18,55 TL ile 18,59 TL arasında seyrediyor. Küresel piyasalarda, ABD enflasyonu sonrasında Fed'in şahin duruşunu koruyacak olması Dolar pozitif alınının devam etmesine neden oluyor. Bu da emtia fiyatlarını baskılıyor. Bu hafta içinde Fed üyelerinin konuşmaları takip edilebilir. Sözleşme için 988,00 TL ile 1006,00 TL aralığını nötr olarak değerlendiriyoruz. Yukarı yönlü stratejiler için 1006,00 TL seviyesinin üzerinde 1001,00 TL stop seviyesi eklenerek 1021,00 TL kar alımı için değerlendirilebilir. Aşağı yönlü stratejiler içinse 988,00 TL seviyesinin altındaki kapanışlarda 992,00 TL stop seviyesi belirlenerek 973,00 TL seviyesi hedeflenebilir.

Sözleşme	Vade Ayı	Son Uzlaşma	Önceki Uzlaşma	Değişim %	Günün Düşüğü	Günün Yüksekliği	İşlem Adedi	İşlem Hacmi
PAY VADELİ SÖZLEŞMELERİNDE EN FAZLA İŞLEM GÖRENLER								
F_THYAO1022	31.10.2022	90.830	88.970	2.16 %	89.400	91.400	104,357	945,172,546
F_YKBNK1022	31.10.2022	8.910	8.470	5.07 %	8.700	8.920	923,490	815,129,567
F_AKBNK1022	31.10.2022	13.630	13.160	3.57 %	13.440	13.770	556,924	758,003,147

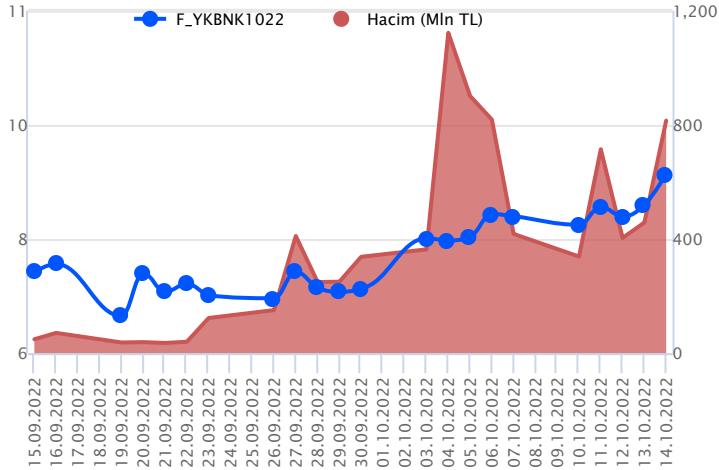
Pay vadeli sözleşmeleri, düşük teminatlarla yüksek tutarlı pozisyonlar almayı mümkün kılar. Pay vadeli sözleşmeleri ile ilgili daha detaylı bilgi almak için Gedik Yatırım VİOP Departmanı ile iletişime geçebilirsiniz.

F_THYAO1022 Vadeli Kontratı



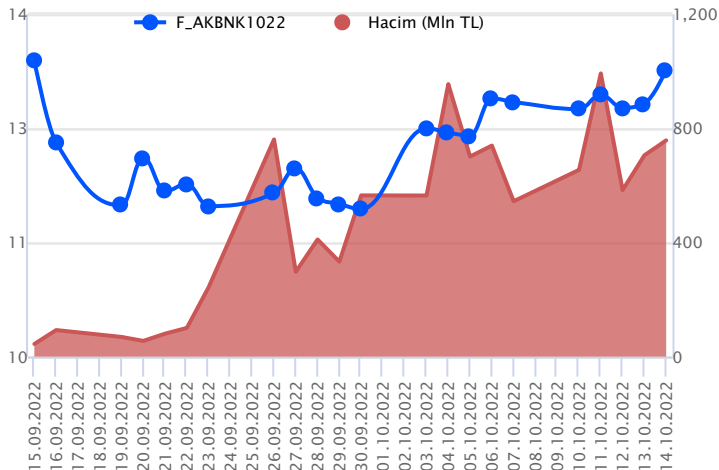
Endeks cephesinde haftanın son işlem günü kazançlar %2'yi aşarken, Ekim vadeli THYAO sözleşmesinde fiyatlamaya 89,40 TL – 91,40 TL seviyeleri arasında dalgalanarak günü 90,70 TL uzlaşma fiyatından tamamladı. Son dönemde yüksek volatilitenin ön plana çıktığı sözleşmede alıcılı seyir sürmeye devam etti. Ortalamaların üzerinde seyrin korunduğu sözleşmede 90,50 TL üzeri kapanışlar pozitif seyrin devamlılığı açısından önemini korumaktadır. Pozitif seyrin devamında 90,06 TL stop seviyesi olmak kaydıyla 91,60 TL ve 92,06 TL seviyeleri kar alımı için değerlendirilecek direnç noktalarıdır. Risk iştahına bağlı olarak düzeltme hareketlerinin etkili olması durumunda 91,34 TL stop seviyesi olmak koşuluyla 89,70 TL ve 89,34 TL seviyeleri takip edilebilir. Pay vadeli sözleşmelerde yüksek volatiliteye karşı her iki yönde alınacak pozisyonlarda temkinli olunması aktif bir stop loss stratejisine bağlı kalınması faydalı olacaktır.

F_YKBNK1022 Vadeli Kontratı



Son dönemde sıkışık ve dalgalı bir seyrin öne çıktığı bankacılık sektöründe cuma günü güçlü yükselişler kaydedildi. Ekim vadeli YKBNK pay sözleşmesi gün içerisinde 8,70 – 8,92 TL aralığında hareket ederek günü %5,07 oranında yükselişle 8,91 TL uzlaşma fiyatından tamamladı. Güçlü yükselişlerin yaşandığı ve kapanışın gün içi yüksek seviyelerden gerçekleştiği sözleşmede 9,06 – 9,21 – 9,40 ve 9,63 TL seviyeleri direnç olarak takip edilebilir. 9,00 TL üzerindeki tutunmalarda 8,85 TL stop olmak kaydıyla 9,21 TL seviyesi kâr alımı için hedeflenebilir. Sözleşmede kâr satışlarının gündeme gelmesi halinde 8,80 TL ile 8,70 TL seviyeleri kısa vadeli destek noktalarıdır. 8,70 TL altına sarkmalarda cuma günü açılışa oluşan boşluğun doldurulduğu ve 8,49 TL seviyesinin test edildiği görülebilir. 8,49 TL altında ise 8,35 -8,19 ve 8,05 TL seviyeleri kademeli olarak test edilebilir. Sözleşmede yükselişlerin devamlılığı açısından 8,70 TL üzerinde tutunmanın korunması önem taşımaktadır. Pozisyon denemelerinde yaşanabilen sert fiyat hareketleri ve gün içinde yüksek seyreden volatilitelere dikkate alınmalıdır.

F_AKBNK1022 Vadeli Kontratı



Yurt dışında yaşanan yükselişlerin etkisiyle cuma günü yurt içinde de alımların öne çıktığı görüldü. Son dönemde dalgalı bir seyrin yaşandığı bankacılık sektöründe alımlar güç kazandı. Ekim vadeli AKBNK pay sözleşmesi gün içerisinde 13,44 – 13,77 TL aralığında hareket ederek günü %3,57 oranında değer kazanımıyla 13,63 TL uzlaşma fiyatından tamamladı. Kısa vadede 13,45 TL üzerinde tutunma korunduğu müddetçe yukarı yönlü seyrin korunabileceğini değerlendiriyoruz. Cuma günü test edilen 13,77 TL üzerinde 13,89 – 14,01 ve 14,44 TL seviyeleri direnç olarak izlenebilir. Ancak 13,45 TL altına sarkmalarda kâr satışları öne çıkabilir. Bu durumda 13,31 – 13,24 – 13,11 ve 12,95 TL seviyeleri kademeli olarak gündeme gelebilir. 13,45 TL üzerinde kalındığı sürece long pozisyon denemeleri yapılabilir. Ancak sektör genelinde zaman zaman yaşanan sert fiyatlamalara ve gün içinde yüksek seyrebilen volatilitelere karşı dikkatli olunmalı ve mutlaka aktif bir stop loss stratejisine bağlı kalınmalıdır.

Dayanak Varlıkların Teknik Gösterge Görünümleri

20 Gün Ortalama/Fiyat Kesişmesi (YUKARI)

ISCTR
OYAKC
ARCLK
ENJSA
TOASO

20 Gün Ortalama/Fiyat Kesişmesi (AŞAĞI)

EUR/TRY
TKFEN

Güç Göstergeleri Olumlu

ODAS
THYAO
HEKTS
PGSUS

Güç Göstergeleri Zayıf

XPD/USD
XAG/USD
RUB/TRY
TOASO

RSI ve Momentum göstergelerine göre olumlu olanlar

50 Gün Ortalama/Fiyat Kesişmesi (YUKARI)

CCOLA
ARCLK
VAKBN

50 Gün Ortalama/Fiyat Kesişmesi (AŞAĞI)

Bu şartları sağlayan dayanak varlık bulunmamaktadır.

MACD

XLBNK	GÜÇLÜ AL
XAG/USD	GÜÇLÜ SAT
XPD/USD	GÜÇLÜ SAT
ISCTR	ZAYIF AL
PGSUS	ZAYIF AL

Göstergeleri Dipte Olanlar

XPD/USD
SKBNK
ISGYO
XAG/USD
CNH/TRY

CCI, RSI, Stochastics, Williams' %R, MFI ve DX göstergelerinin ortalaması en düşük olanlar

20/50 Gün Ortalama Kesişmesi (YUKARI)

Bu şartları sağlayan dayanak varlık bulunmamaktadır.

20/50 Gün Ortalama Kesişmesi (AŞAĞI)

CNH/TRY

Para Girişi Olan Dayanak Varlıklar

	Kapanış	İşlem Hacmi (Mln TL)
KOZAL	198.40	2,675.62072
ISCTR	8.54	2,598.36338
PGSUS	288.80	1,417.35820
KOZAA	30.70	1,383.46858
AEFES	50.00	268.13229

Para Çıkışı Olan Dayanak Varlıklar

	Kapanış	İşlem Hacmi (Mln TL)
TKFEN	31.32	1,302.22

Yüksek Hacimliler

	İşlem Hacmi (Mln TL)
XU030	44,485.60
X10XB	20,031.17
XLBNK	11,250.57
THYAO	5,551.60
YKBNK	3,027.00

Dayanak Varlıkların Teknik Gösterge Konumları

Kod	5 Günlük H.O	10 Günlük H.O	20 Günlük H.O	50 Günlük H.O	RSI	StochS	MACD	CCI
AEFES	ALIM	ALIM	ALIM	ALIM	ALIM	ALIM	ALIM	ALIM
AKBNK	ALIM	ALIM	ALIM	ALIM	ALIM	SATIM	ALIM	ALIM
ALKIM	SATIM	ALIM	ALIM	ALIM	SATIM	ALIM	ALIM	SATIM
ARCLK	ALIM	ALIM	ALIM	ALIM	ALIM	ALIM	ALIM	ALIM
ASELS	SATIM	SATIM	ALIM	ALIM	SATIM	ALIM	SATIM	SATIM
BIMAS	ALIM	ALIM	ALIM	ALIM	ALIM	SATIM	SATIM	ALIM
CCOLA	ALIM	ALIM	ALIM	ALIM	ALIM	SATIM	ALIM	ALIM
CNH/TRY	SATIM	SATIM	SATIM	SATIM	SATIM	SATIM	SATIM	SATIM
DOHOL	ALIM	ALIM	ALIM	ALIM	ALIM	SATIM	ALIM	ALIM
ECILC	ALIM	ALIM	ALIM	ALIM	ALIM	SATIM	ALIM	SATIM
EKGYO	ALIM	ALIM	ALIM	ALIM	ALIM	ALIM	SATIM	SATIM
ENJSA	SATIM	SATIM	ALIM	ALIM	SATIM	SATIM	SATIM	SATIM
EREGL	SATIM	SATIM	SATIM	SATIM	SATIM	ALIM	SATIM	SATIM
EUR/TRY	SATIM	SATIM	SATIM	SATIM	SATIM	SATIM	SATIM	SATIM
EUR/USD	SATIM	SATIM	SATIM	SATIM	SATIM	SATIM	ALIM	SATIM
FROTO	ALIM	ALIM	ALIM	ALIM	ALIM	ALIM	SATIM	SATIM
GARAN	ALIM	ALIM	ALIM	ALIM	ALIM	ALIM	ALIM	ALIM
GBP/USD	ALIM	ALIM	SATIM	SATIM	ALIM	SATIM	ALIM	SATIM
GUBRF	SATIM	SATIM	ALIM	ALIM	SATIM	ALIM	SATIM	SATIM
HALKB	SATIM	SATIM	SATIM	SATIM	ALIM	SATIM	SATIM	ALIM
HEKTS	ALIM	ALIM	ALIM	ALIM	ALIM	SATIM	ALIM	ALIM
ISCTR	ALIM	ALIM	ALIM	ALIM	ALIM	SATIM	ALIM	ALIM
ISFIN	SATIM	SATIM	SATIM	ALIM	SATIM	SATIM	SATIM	SATIM
ISGYO	SATIM	SATIM	SATIM	SATIM	ALIM	ALIM	ALIM	ALIM
KARSN	ALIM	ALIM	ALIM	ALIM	ALIM	ALIM	SATIM	ALIM
KCHOL	ALIM	ALIM	ALIM	ALIM	ALIM	ALIM	ALIM	SATIM
KOZAA	ALIM	ALIM	ALIM	ALIM	ALIM	ALIM	ALIM	ALIM
KOZAL	ALIM	ALIM	ALIM	ALIM	ALIM	ALIM	SATIM	ALIM
KRDMD	SATIM	SATIM	SATIM	SATIM	SATIM	ALIM	SATIM	SATIM
MGROS	ALIM	ALIM	ALIM	ALIM	SATIM	SATIM	SATIM	SATIM
ODAS	ALIM	ALIM	ALIM	ALIM	ALIM	SATIM	ALIM	ALIM
OYAKC	ALIM	ALIM	ALIM	ALIM	ALIM	ALIM	ALIM	SATIM
PETKM	ALIM	ALIM	ALIM	ALIM	ALIM	ALIM	ALIM	SATIM
PGSUS	ALIM	ALIM	ALIM	ALIM	ALIM	SATIM	ALIM	ALIM
RUB/TRY	ALIM	SATIM	SATIM	SATIM	ALIM	SATIM	SATIM	ALIM
SAHOL	ALIM	ALIM	ALIM	ALIM	ALIM	SATIM	SATIM	ALIM
SASA	ALIM	ALIM	ALIM	ALIM	SATIM	SATIM	ALIM	SATIM
SISE	ALIM	ALIM	ALIM	ALIM	ALIM	ALIM	ALIM	SATIM
SKBNK	SATIM	SATIM	SATIM	SATIM	ALIM	SATIM	SATIM	ALIM
SOKM	ALIM	ALIM	ALIM	ALIM	ALIM	SATIM	SATIM	ALIM
TAVHL	ALIM	ALIM	ALIM	ALIM	ALIM	SATIM	ALIM	ALIM
TCELL	SATIM	ALIM	ALIM	ALIM	SATIM	ALIM	ALIM	SATIM
THYAO	ALIM	ALIM	ALIM	ALIM	ALIM	SATIM	ALIM	ALIM
TKFEN	SATIM	SATIM	SATIM	ALIM	SATIM	ALIM	SATIM	SATIM
TOASO	ALIM	SATIM	ALIM	ALIM	ALIM	SATIM	SATIM	ALIM
TRGYO	ALIM	ALIM	ALIM	ALIM	SATIM	ALIM	ALIM	SATIM
TSKB	ALIM	SATIM	SATIM	SATIM	ALIM	SATIM	ALIM	ALIM
TTKOM	SATIM	ALIM	ALIM	ALIM	SATIM	ALIM	SATIM	SATIM
TUPRS	SATIM	ALIM	ALIM	ALIM	SATIM	ALIM	ALIM	SATIM
TURSG	ALIM	ALIM	ALIM	ALIM	ALIM	ALIM	ALIM	SATIM
ULKER	ALIM	ALIM	ALIM	ALIM	SATIM	ALIM	SATIM	ALIM
USD/TRY	ALIM	ALIM	ALIM	ALIM	SATIM	SATIM	SATIM	ALIM
VAKBN	ALIM	SATIM	SATIM	ALIM	ALIM	SATIM	SATIM	ALIM
VESTL	SATIM	ALIM	ALIM	ALIM	SATIM	ALIM	SATIM	SATIM
X10XB	ALIM	ALIM	ALIM	ALIM	ALIM	ALIM	ALIM	SATIM
XAU/TRY	SATIM	SATIM	SATIM	SATIM	SATIM	SATIM	SATIM	SATIM
XAU/USD	SATIM	SATIM	SATIM	SATIM	SATIM	SATIM	SATIM	SATIM
XLBNK	ALIM	ALIM	ALIM	ALIM	ALIM	SATIM	ALIM	ALIM
XU030	ALIM	ALIM	ALIM	ALIM	ALIM	ALIM	ALIM	ALIM
YKBNK	ALIM	ALIM	ALIM	ALIM	ALIM	SATIM	ALIM	ALIM

Kod	Destek 3	Destek 2	Destek 1	Kapanış	Pivot	Direnç 1	Direnç 2	Direnç 3
	DESTEKLER			DİRENÇLER				
F_AEFES1022	43.38	44.79	47.59	50.40	49.00	51.80	53.21	56.01
F_AEFES1122	45.42	46.74	49.12	51.50	50.44	52.82	54.14	56.52
F_AKBNK1022	13.12	13.28	13.45	13.62	13.61	13.78	13.94	14.11
F_AKBNK1122	13.24	13.44	13.71	13.99	13.91	14.18	14.38	14.65
F_ALKIM1022	34.43	35.02	35.47	35.91	36.06	36.51	37.10	37.55
F_ALKIM1122	35.92	36.34	36.71	37.09	37.13	37.50	37.92	38.29
F_ARCLK1022	70.67	71.37	71.76	72.16	72.46	72.85	73.55	73.94
F_ARCLK1122	72.85	73.39	73.72	74.05	74.26	74.59	75.13	75.46
F_ASELS1022	30.20	30.77	31.12	31.48	31.69	32.04	32.61	32.96
F_ASELS1122	31.03	31.55	31.86	32.17	32.38	32.69	33.21	33.52
F_BIMAS1022	121.35	123.43	125.28	127.14	127.36	129.21	131.29	133.14
F_BIMAS1122	126.34	127.91	129.66	131.40	131.23	132.98	134.55	136.30
F_CCOLA1022	140.71	143.74	148.98	154.22	152.01	157.25	160.28	165.52
F_CCOLA1122	145.20	148.33	153.12	157.90	156.25	161.04	164.17	168.96
F_CNHTRY1022	2.72	2.72	2.72	2.72	2.72	2.72	2.72	2.72
F_DOHOL1022	5.30	5.38	5.44	5.50	5.52	5.58	5.66	5.72
F_DOHOL1122	5.49	5.56	5.61	5.66	5.68	5.73	5.80	5.85
F_ECILC1022	17.48	17.74	18.02	18.29	18.28	18.56	18.82	19.10
F_ECILC1122	18.17	18.36	18.62	18.88	18.81	19.07	19.26	19.52
F_EKGYO1022	4.14	4.17	4.23	4.28	4.26	4.32	4.35	4.41
F_EKGYO1122	4.27	4.30	4.35	4.39	4.38	4.43	4.46	4.51
F_ENJSA1022	18.31	18.51	18.65	18.80	18.85	18.99	19.19	19.33
F_ENJSA1122	19.08	19.18	19.27	19.35	19.37	19.46	19.56	19.65
F_EREGL1022	28.00	28.76	29.14	29.52	29.90	30.28	31.04	31.42
F_EREGL1122	28.94	29.64	30.00	30.36	30.70	31.06	31.76	32.12
F_EURTRY1022	17.91	18.08	18.18	18.28	18.36	18.46	18.63	18.73
F_EURTRY1122	18.64	18.70	18.76	18.81	18.82	18.88	18.94	19.00
F_EURUSD1022	0.96	0.97	0.97	0.98	0.98	0.98	0.98	0.99
F_EURUSD1122	0.97	0.97	0.97	0.98	0.98	0.98	0.99	0.99
F_FROTO1022	333.24	339.19	343.65	348.11	349.60	354.06	360.01	364.47
F_FROTO1122	348.42	352.35	354.93	357.50	358.86	361.44	365.37	367.95
F_GARAN1022	21.08	21.45	21.76	22.07	22.13	22.44	22.81	23.12
F_GARAN1122	21.51	21.91	22.28	22.66	22.68	23.05	23.45	23.82
F_GBPUSD1022	1.10	1.11	1.12	1.13	1.13	1.13	1.14	1.15
F_GBPUSD1122	1.10	1.11	1.12	1.12	1.12	1.13	1.14	1.15
F_GUBRF1022	132.02	134.22	135.62	137.01	137.82	139.22	141.42	142.82
F_GUBRF1122	136.68	138.78	139.82	140.87	141.92	142.96	145.06	146.10
F_HALKB1022	6.98	7.13	7.21	7.30	7.36	7.44	7.59	7.67
F_HALKB1122	7.31	7.40	7.46	7.52	7.55	7.61	7.70	7.76
F_HEKTS1022N1	22.23	22.91	24.14	25.37	24.82	26.05	26.73	27.96
F_HEKTS1122N1	23.08	23.72	24.86	26.00	25.50	26.64	27.28	28.42
F_ISCTR1022	8.37	8.44	8.52	8.61	8.59	8.67	8.74	8.82
F_ISCTR1122	8.44	8.53	8.69	8.84	8.78	8.94	9.03	9.19
F_ISFIN1022	7.21	7.36	7.46	7.56	7.61	7.71	7.86	7.96
F_ISFIN1122	7.52	7.64	7.73	7.82	7.85	7.94	8.06	8.15
F_ISGYO1022	5.64	5.74	5.81	5.89	5.91	5.98	6.08	6.15
F_ISGYO1122	5.80	5.90	5.95	6.00	6.05	6.10	6.20	6.25
F_KARSN1022	8.56	8.63	8.73	8.82	8.80	8.90	8.97	9.07
F_KARSN1122	8.87	8.91	9.01	9.10	9.05	9.15	9.19	9.29
F_KCHOL1022	49.94	50.74	51.29	51.83	52.09	52.64	53.44	53.99
F_KCHOL1122	51.90	52.47	53.04	53.60	53.61	54.18	54.75	55.32
F_KOZAA1022	28.38	29.10	30.05	31.01	30.77	31.72	32.44	33.39
F_KOZAA1122	29.10	29.84	30.90	31.95	31.64	32.70	33.44	34.50
F_KOZAL1022	187.70	192.32	196.49	200.65	201.11	205.28	209.90	214.07
F_KOZAL1122	194.00	198.26	201.90	205.55	206.16	209.80	214.06	217.70
F_KRDMD1022	11.80	12.04	12.20	12.36	12.44	12.60	12.84	13.00
F_KRDMD1122	11.78	12.00	12.14	12.29	12.36	12.50	12.72	12.86
F_MGROS1022	105.59	107.48	108.63	109.79	110.52	111.67	113.56	114.71
F_MGROS1122	109.00	110.77	111.84	112.90	113.61	114.68	116.45	117.52
F_ODAS1022	7.90	8.07	8.43	8.78	8.60	8.96	9.13	9.49
F_ODAS1122	8.22	8.38	8.72	9.05	8.88	9.22	9.38	9.72
F_OYAKC1022	14.25	14.38	14.62	14.85	14.75	14.99	15.12	15.36
F_OYAKC1122	14.73	14.83	15.05	15.26	15.15	15.37	15.47	15.69
F_PETKM1022	14.10	14.39	14.55	14.70	14.84	15.00	15.29	15.45
F_PETKM1122	14.57	14.85	14.98	15.12	15.26	15.39	15.67	15.80
F_PGSUS1022	265.93	272.46	282.06	291.65	288.59	298.19	304.72	314.32

Kod	Destek 3	Destek 2	Destek 1	Kapanış	Pivot	Direnç 1	Direnç 2	Direnç 3
DESTEKLER				DİRENÇLER				
F_PGSUS1122	277.67	283.02	290.80	298.57	296.15	303.93	309.28	317.06
F_RUBTRY1122	0.30	0.30	0.30	0.30	0.30	0.30	0.30	0.30
F_SAHOL1022	27.92	28.28	28.50	28.71	28.86	29.08	29.44	29.66
F_SAHOL1122	28.79	29.12	29.32	29.52	29.65	29.85	30.18	30.38
F_SASA1022	75.17	79.57	82.01	84.46	86.41	88.85	93.25	95.69
F_SASA1122	78.03	82.27	84.38	86.50	88.62	90.73	94.97	97.08
F_SISE1022	28.70	28.95	29.28	29.61	29.53	29.86	30.11	30.44
F_SISE1122	29.44	29.71	29.99	30.27	30.26	30.54	30.81	31.09
F_SKBK1022	1.66	1.68	1.71	1.73	1.73	1.76	1.78	1.81
F_SKBK1122	1.69	1.72	1.75	1.78	1.78	1.81	1.84	1.87
F_SOKM1022	21.63	21.98	22.20	22.43	22.55	22.77	23.12	23.34
F_SOKM1122	22.34	22.66	22.83	22.99	23.15	23.32	23.64	23.81
F_TAVHL1022	71.30	71.99	73.00	74.00	73.69	74.70	75.39	76.40
F_TAVHL1122	73.56	74.16	75.13	76.11	75.73	76.70	77.30	78.27
F_TCELL1022	22.53	23.05	23.34	23.64	23.86	24.15	24.67	24.96
F_TCELL1122	23.35	23.82	24.08	24.33	24.55	24.81	25.28	25.54
F_THYAO1022	87.60	88.50	89.60	90.70	90.50	91.60	92.50	93.60
F_THYAO1122	90.41	91.20	92.16	93.13	92.95	93.91	94.70	95.66
F_TKFEN1022	27.38	29.33	30.42	31.52	32.37	33.46	35.41	36.50
F_TKFEN1122	28.37	30.28	31.34	32.40	33.25	34.31	36.22	37.28
F_TOASO1022	90.91	92.59	94.15	95.71	95.83	97.39	99.07	100.63
F_TOASO1122	93.49	95.24	96.72	98.19	98.47	99.95	101.70	103.18
F_TRGYO1022	8.72	9.08	9.26	9.44	9.62	9.80	10.16	10.34
F_TRGYO1122	8.79	9.19	9.40	9.60	9.80	10.01	10.41	10.62
F_TSKB1022	2.40	2.45	2.48	2.52	2.53	2.56	2.61	2.64
F_TSKB1122	2.50	2.53	2.57	2.60	2.60	2.64	2.67	2.71
F_TTKOM1022	11.37	11.58	11.71	11.84	11.92	12.05	12.26	12.39
F_TTKOM1122	11.73	11.93	12.05	12.18	12.25	12.37	12.57	12.69
F_TUPRS1022	324.26	330.10	333.33	336.57	339.17	342.40	348.24	351.47
F_TUPRS1122	337.98	341.83	344.62	347.42	348.47	351.26	355.11	357.90
F_TURSG1022	6.65	6.79	6.93	7.08	7.07	7.21	7.35	7.49
F_TURSG1122	6.93	7.10	7.21	7.32	7.38	7.49	7.66	7.77
F_ULKER1022	21.26	21.44	21.62	21.80	21.80	21.98	22.16	22.34
F_ULKER1122	21.93	22.10	22.27	22.43	22.44	22.61	22.78	22.95
F_USDTRY1022	18.68	18.71	18.72	18.74	18.75	18.76	18.79	18.81
F_USDTRY1122	19.11	19.14	19.18	19.21	19.22	19.25	19.29	19.32
F_VAKBN1022	7.26	7.34	7.42	7.50	7.50	7.58	7.66	7.74
F_VAKBN1122	7.48	7.56	7.61	7.66	7.69	7.74	7.82	7.87
F_VESTL1022	39.66	40.28	40.59	40.90	41.21	41.52	42.14	42.45
F_VESTL1122	41.15	41.65	41.90	42.15	42.40	42.65	43.15	43.40
F_X10XB1022	4,792.75	4,851.75	4,881.25	4,910.75	4,940.25	4,969.75	5,028.75	5,058.25
F_X10XB1122	5,079.42	5,138.08	5,167.42	5,196.75	5,226.08	5,255.42	5,314.08	5,343.42
F_XAUTRYM1022	974.99	985.23	990.53	995.84	1,000.77	1,006.07	1,016.31	1,021.61
F_XAUTRYM1122	1,039.06	1,051.64	1,058.62	1,065.59	1,071.20	1,078.18	1,090.76	1,097.74
F_XAUUSD1022	1,603.72	1,624.63	1,635.17	1,645.70	1,656.08	1,666.62	1,687.53	1,698.07
F_XAUUSD1122	1,623.70	1,642.35	1,652.00	1,661.65	1,670.65	1,680.30	1,698.95	1,708.60
F_XLBNK1022	3,033.58	3,069.42	3,087.33	3,105.25	3,123.17	3,141.08	3,176.92	3,194.83
F_XLBNK1122	3,233.33	3,264.17	3,290.08	3,316.00	3,320.92	3,346.83	3,377.67	3,403.58
F_XU0301022	3,838.75	3,895.00	3,923.50	3,952.00	3,979.75	4,008.25	4,064.50	4,093.00
F_XU0301122	4,096.67	4,143.33	4,166.67	4,190.00	4,213.33	4,236.67	4,283.33	4,306.67
F_YKBNK1022	8.55	8.62	8.77	8.91	8.84	8.99	9.06	9.21
F_YKBNK1122	8.57	8.68	8.92	9.15	9.03	9.27	9.38	9.62

**Gedik Yatırım Menkul Değerler A.Ş. - Yatırım Danışmanlığı Birimi**

Ünvan : Gedik Yatırım Menkul Değerler A.Ş.

Adres : Altayçeşme Mah. Çamlı Sok. Ofis Park Maltepe No:21/4 Kat:10-11-12 Maltepe/İstanbul

Tel : (0216) 453 0053

E-Posta : vadeli@gedik.com

***Gedik Yatırım VİOP Bülteni, Genel Yatırım Tavsiyesi Kapsamında Yatırım Danışmanlığı Birimi Tarafından Hazırlanmaktadır.**

YASAL UYARI

Burada yer alan bilgiler Gedik Yatırım tarafından bilgilendirme amacıyla hazırlanmıştır. Yatırım sinyal, bilgi, yorum ve tavsiyeleri yatırım danışmanlığı kapsamında değildir. Yatırım danışmanlığı hizmeti; aracı kurumlar, portföy yönetim şirketleri, mevduat kabul etmeyen bankalar ile müşteri arasında imzalanacak yatırım danışmanlığı sözleşmesi çerçevesinde sunulmaktadır. Burada yer alan sinyal, yorum ve tavsiyeler, herhangi bir yatırım aracının alım satım önerisi ya da getiri vaadi olarak yorumlanmamalıdır. Bu görüşler mali durumunuz ile risk ve getiri tercihlerinize uygun olmayabilir ve sadece burada yer alan bilgilere ve sinyallere dayanarak yatırım kararı verilmesi beklentilerinize uygun sonuçlar doğurmayabilir. Burada yer alan sinyaller, fiyatlar, veriler ve bilgilerin tam ve doğru olduğu garanti edilemez; içerik, haber verilmeksizin değiştirilebilir. Tüm sinyal ve veriler, Gedik Yatırım tarafından güvenilir olduğuna inanılan kaynaklardan alınmıştır. Bu sinyal ve kaynakların kullanılması nedeni ile ortaya çıkabilecek hatalardan ve zararlardan Gedik Yatırım sorumlu değildir.

Genel Müdürlük

Altayçeşme Mah. Çamlı Sok. Ofis Park Maltepe No:21/4 Kat:10-11-12 Maltepe/İstanbul/Türkiye
Tel: (0216) 453 00 00 (pbx) Faks: (0216) 377 11 36

Alanya

Şekerhane Mah. 1100 Sok. No: 9 / 206 Alanya / ANTALYA Tel: (0242) 519 23 17 (pbx)
Faks: (0242) 513 93 81

Adana-Seyhan

Çınarlı Mah. Ziyapaşa Bulvarı No: 78 Güneş Ziyapaşa İş Merkezi Kat :5 No :504
Seyhan/ADANA Tel: (0322) 355 03 50 (pbx) Faks: (0322) 290 35 18

Ankara - Çankaya

Simon Bolivar Cad. No: 8/6 Çankaya/ANKARA Tel: (0312) 438 27 00 (pbx) Faks: (0312)
438 27 47

Ankara - Kızılay

Mustafa Kemal Mah. 2157 Sk. Dış Kapı No : 2 İç Kapı No : 11 Çankaya/ ANKARA Tel: (0312)
232 09 49 (pbx) Faks: (0312) 232 09 49

Antalya

Tahıl Pazarı Mah.404 Sok. Hafız Ahmet Bedesteni No: 5/29-30 ANTALYA Tel: (0242) 248
35 20 (pbx) Faks: (0242) 244 29 10

Aydın

Hasanefendi-Ramazan Paşa Mah. İstiklal Cad. Dış Kapı No : 23 İç Kapı No : 1 Efeler/AYDIN Tel:
(0256) 999 17 87 (pbx) Faks:

Aydın - Kuşadası

Türkmen mah. Atatürk Bulvarı Belvü Sitesi C Blok Kat 2 Daire 3 Kuşadası /AYDIN Tel:
(0256) 618 44 77 (pbx) Faks: (0256) 618 44 91

Aydın - Nazilli

Altıntaş Mah. İstasyon Bulvarı No:19 Kat:4 Daire:12 Nazilli / AYDIN Tel: (0256) 314 15 98 (pbx)
Faks: (0256) 315 88 52

Bağdat Caddesi Private

Caddebostan Mah. Kantarcı Rıza Sk. Dış Kapı No:1 K:4 İç Kapı No:8 Kadıköy /
İSTANBUL Tel: (0216) 453 01 93 (pbx) Faks: (0216) 411 23 54

Balıkesir

Eski Kuyumcular Mah. Anafartalar Cad. Acarlar İş Merkezi Dış Kapı No : 23 İç Kapı No : 1
Karesi - BALIKESİR Tel: (0266) 999 12 40 (pbx) Faks:

Bandırma

Dere Mah. Ordu Cad. Kapı No:3 İç Kapı No:2 Bandırma/ BALIKESİR Tel: (0226) 999 10
75 (pbx) Faks:

Bodrum

Çırkan Mah. Atatürk Bul. No: 16 C - İç Kapı Muğla/ BODRUM Tel: (0252) 316 32 70 (pbx) Faks:
(0252) 316 92 70

Bursa

Fethiye Mah. Sanayi Cad., Corner Plus İş Merkezi No:263 Kat:2 D:22/26 Nilüfer/BURSA
Tel: (0224) 220 51 50 (pbx) Faks: (0224) 220 50 99

Bursa - Nilüfer

Oduluk Mah. Liman Cad. No:7 Nilüfer / BURSA Tel: (0224) 275 35 50 (pbx) Faks: (0224) 451
79 66

Çanakkale

Kemalpaşa Mah. Şair Ece Ayhan Meydanı Dış Kapı No: 22 Kat: 2 İç Kapı No:2 Merkez /
ÇANAKKALE Tel: (0286) 999 17 02 (pbx) Faks:

Çorlu

Zafer Mah. Cumhuriyet Bulvarı Dış Kapı No:9T1 İç Kapı No:114 Çorlu TEKİRDAĞ Tel: (0282)
888 96 20 (pbx) Faks:

Çorum - Merkez

Yavruturna Mah. 1. Maliye Sok. No: 1 Kat: 4 D: 22 Çorum Tel: (0364) 211 11 45 (pbx)
Faks: (0364) 201 05 63

Denizli - Merkez

Saraylar Mah. İkinci Ticari Yol Sok. No: 32 Kat: 4 DENİZLİ Tel: (0258) 263 80 15 (pbx) Faks:
(0258) 241 91 01

Edirne - Merkez

Sabuni Mah. Banka Aralığı Sok. Kardeşler İş Merkezi No:10/19 Merkez/EDİRNE Tel:
(0284) 212 25 30 (pbx) Faks: (0284) 213 37 78

Elazığ - Merkez

Yeni Mah. Gazi Cd. No: 28/3 ELAZIĞ Tel: (0424) 233 28 01 (pbx) Faks: (0424) 233 27 35

Eskişehir - Merkez

Akarbaşı Mah. Atatürk Bulvarı No : 77 A Odunpazarı / ESKİŞEHİR Tel: (0222) 230 09 08
(pbx) Faks: (0222) 220 37 02

Etiler Private

Etiler Mah. Yıldız Çiçeği Sok. No:11 Beşiktaş/İstanbul Tel: (0212) 999 50 11 (pbx) Faks:

İstanbul - Ataşehir

Barbaros Mah. İhlamur Bulvarı Sarkaç Sok. Ağaaoğlu My Prestige No:1 D: 12-13
Ataşehir/İSTANBUL Tel: (0216) 560 37 00 (pbx) Faks: (0216) 688 67 86

İstanbul - Bakırköy

Cevizlik Mah. Muhasebeci Sok. Neşe Han No: 1 Kat:3 Bakırköy/İSTANBUL Tel: (0212) 660 85
25 (pbx) Faks: (0212) 570 03 03

İstanbul - Kapalıçarşı

Kürkçüler Sk. No: 25 Eminönü/Kapalıçarşı/İSTANBUL Tel: (0212) 513 40 01 (pbx) Faks:
(0212) 527 16 86

İstanbul - Maltepe

Bağlarbaşı Mah. Bağdat Caddesi. Gedik İş Merkezi A Blok No: 414 Kat: 2 Daire: 22 İSTANBUL
Tel: (0216) 399 00 42 (pbx) Faks: (0216) 399 18 17

İstanbul - Tophane

Necatibey Cad. Alipaşa Degirmen Sok. No: 24 34425 Tophane/Karaköy/ İSTANBUL Tel:
(0212) 251 60 06 (pbx) Faks: (0212) 293 49 03

İstanbul - Ümraniye

İnkılap Mah. Küçüksu Cad. Çeşminaz Sok. NO:2/7 Kat:3 Ümraniye Tel: (0216) 461 33 90 (pbx)
Faks: (0216) 328 10 32

İzmir - Alsancak

Cumhuriyet Bulvarı Arpacioğlu Apt. No:139 Kat:3 Alsancak İZMİR Tel: (0232) 465 10 20
(pbx) Faks: (0232) 464 66 22

Karabük - Merkez

Bayır Mah. Menderes Cad. Çebioğlu Twin Towers B Blok Dış Kapı No :2 İç Kapı No : 107
Merkez / Karabük Tel: (0370) 502 15 90 (pbx) Faks: (0370) 502 15 93

Kayseri

Hunat MAH. Postalar Geçidi Sok. No:1 / 206 Tel: (0352) 221 36 29 (pbx) Faks: (0352)
221 48 27

Kocaeli - Gebze

Hacı Halil Mah. Hükümet Cad. No: 95 Gebze/KOCAELİ Tel: (0262) 642 34 00 (pbx) Faks: (0262)
641 82 01

Konya - Selçuklu

Beyazıt Mahallesi, Hüsnü Aşk Sok. Bezirci İş Merkezi Kat:4 D:403 Selçuklu / KONYA Tel:
(0332) 238 59 60 (pbx) Faks: (0332) 238 59 75

Malatya - Battalgazi

Büyük Hüseyin Bey Mah. Atatürk Cad. Anadolu İş Merkezi K: 3 No: 23 D: 9-10-11 Battalgazi /
MALATYA Tel: (0422) 325 62 67 (pbx) Faks: (0422) 322 23 72

Manisa - Merkez

Anafartalar Mah. Mustafa Kemal Paşa Cad. Kamil Menteş Apt. No: 34/1 MANİSA Tel:
(0236) 239 42 98 (pbx) Faks: (0236) 239 43 02

Mersin - Akdeniz

Mahmudiye Mah. Atatürk Cad. Adil Kanun İş Hanı Kat: 2 Akdeniz / MERSİN Tel: (0324) 238 18
18 (pbx) Faks: (0324) 231 22 52

Muğla - Fethiye

Babataşı Mah. 774. Sok. No.2 Fethiye / Muğla Tel: (0252) 612 07 60 (pbx) Faks: (0252)
612 36 46

Sakarya - Adapazarı

Tiğçılar Mah. Yenicami Sok. Dış Kapı No:5 İç Kapı No: 201 Adapazarı- Sakarya Tel: (0264) 279
83 89 (pbx) Faks: (0264) 281 03 88

Samsun - İlkadım

Kale Mah. Kaptanağa Sok. No: 18/41 Mecit Turan İş Merkezi İlkadım- Samsun Tel:
(0362) 431 63 43 (pbx) Faks: (0362) 431 33 89

Trabzon - Ortahisar

Kemerkaya Mah. K.Maraş Cad. Ticaret Mektep Sk. Ustaömeroğlu İş Merkezi No: 9/9
Ortahisar/TRABZON Tel: (0462) 326 09 97 (pbx) Faks: (0462) 326 38 67

Uşak - Merkez

İsmetpaşa Cad. No: 63 K: 2 Mavi Plaza UŞAK Tel: (0276) 227 27 44 (pbx) Faks: (0276)
227 27 37

Zonguldak - Ereğli

Müftü Mahallesi Süheyla Erel Sokak. No:2/1 Ay City İş Merkezi 7. Kat Ofis No:85 Karadeniz
Ereğli / ZONGULDAK Tel: (0372) 329 10 00 (pbx) Faks: (0372) 316 66 30