

## Piyasa Gündemi

## ABD

ABD Başkanlık seçimi ve Fed faiz kararının ön planda olacağı önemli bir haftaya başlıyoruz. Geride bıraktığımız Cuma günü açıklanan ABD istihdam raporu Ekim ayında beklentilerin çok altında sadece 12 bin istihdam yaratıldığını gösterdi. Ancak bu zayıf veriye rağmen, işsizlik ve ortalama saatlik kazançlardaki beklentiye paralel veriler, zayıf gelen aylık istihdam artışının son dönemdeki kasırga ve Boeing grevine bağladı olacak gerçekleştiği izlenimlerini artırarak borsalardaki risk iştahının tahmin edilen kadar sönümlenmesine yol açmadı. S&P 500 ve Nasdaq sırasıyla %0,4 ve %0,8 yükselirken, Dow Jones 288 puan yükseldi. Amazon, bulut ve reklamcılıktaki büyümeyle %6,2 değer kazandı. Intel ise olumlu gelir ve rehberlikle %7,8 yükseldi. Boeing, geçici bir sendika anlaşmasının ardından %3,5, Chevron ise beklenti üzeri bilançosu sayesinde %2,8 yükseldi. ABD endeks vadeli işlemleri Pazartesi günü piyasaların, yılın geri kalanında borsaların performansını önemli ölçüde etkileyebilecek başkanlık seçimlerine odaklanması ile karışık seyretti. Son anketler eski Başkan Donald Trump ile Başkan Yardımcısı Kamala Harris arasında belirgin bir üstünlük olmadığını göstererek Kongre'yi hangi partinin kontrol edeceğine olan belirsizliği artırdı. Öte yandan bilanço sezonu tüm hızıyla devam ederken, seçimin ardından, 7 Kasım'da ise Fed'in 25 baz puanlık faiz indirimi beklenen beyanatı takip edilecek.

## Euro Bölgesi

Geride bıraktığımız Cuma günü Avrupa borsaları kazanımlarını sürdürdü. STOXX 50 %1 ve STOXX 600 %1,1 yükselerek üç günlük kayıp serisini sonlandırdı. Böylece haftalık kayıp sırasıyla %1,5 ve %1,3'e geriledi. Yatırımcılar şirket bilançolarını ve ekonomik görünümü izlemeye devam ediyor. Amazon ve Intel'den gelen güçlü sonuçlar piyasa duyarlılığını artırdı. Ek olarak, beklenenden zayıf bir ABD bordro raporu kredi araçlarına destek sağladı. Bankalar kazanımlara öncülük etti, UniCredit, Intesa Sanpaolo, Santander ve BBVA %2,5'ten fazla değer kazandı. Stoxx 50'nin dışında, Maersk hisseleri Barclays ve JPMorgan'ın hisse senedi için hedef fiyatlarını yükseltmesiyle yaklaşık %4,4 yükseldi. Bu hafta Fed öncesi İngiltere Merkez Bankası faiz kararı takip edilecek. Piyasalarında 78% ihtimalle 25 baz puanlık faiz indirimi beklentileri ön planda bulunuyor.

## Türkiye

Uluslararası kredi derecelendirme kuruluşu S&P, Türkiye'nin uzun vadeli kredi notunu B+'dan BB-'ye yükselttiğini, görünümü "pozitif"ten "durağan"a çektiğini duyurdu. Raporda, TCMB'nin sıkı duruşunun Türk yetkililerin lirayı istikrara kavuşturmasını, enflasyonu düşürmesini, rezervleri yeniden inşa etmesini ve finansal sistemde dolarizasyonun azalmasını sağladığı belirtildi. Değerlendirme sonrası Hazine ve Maliye Bakanı Mehmet Şimşek yapmış olduğu açıklamasında, not artışında ekonomide dengelenme, azalan cari açık ve dış finansman ihtiyacı, Türk lirasının istikrarı, güçlenen rezervler ve dezenflasyon sürecinin etkili olduğunu belirtti. Bugün ekim ayı enflasyonu açıklanacak. Aylık tarafta piyasa beklentisi yüzde 2,53 olurken, kurum olarak piyasa beklentisinin üzerinde yüzde 3,00 beklentimiz bulunuyor. Yıllıkta ise yüzde 48,76 seviyesinde beklentimiz var.

## Bugün Açıklanacak Önemli Veriler

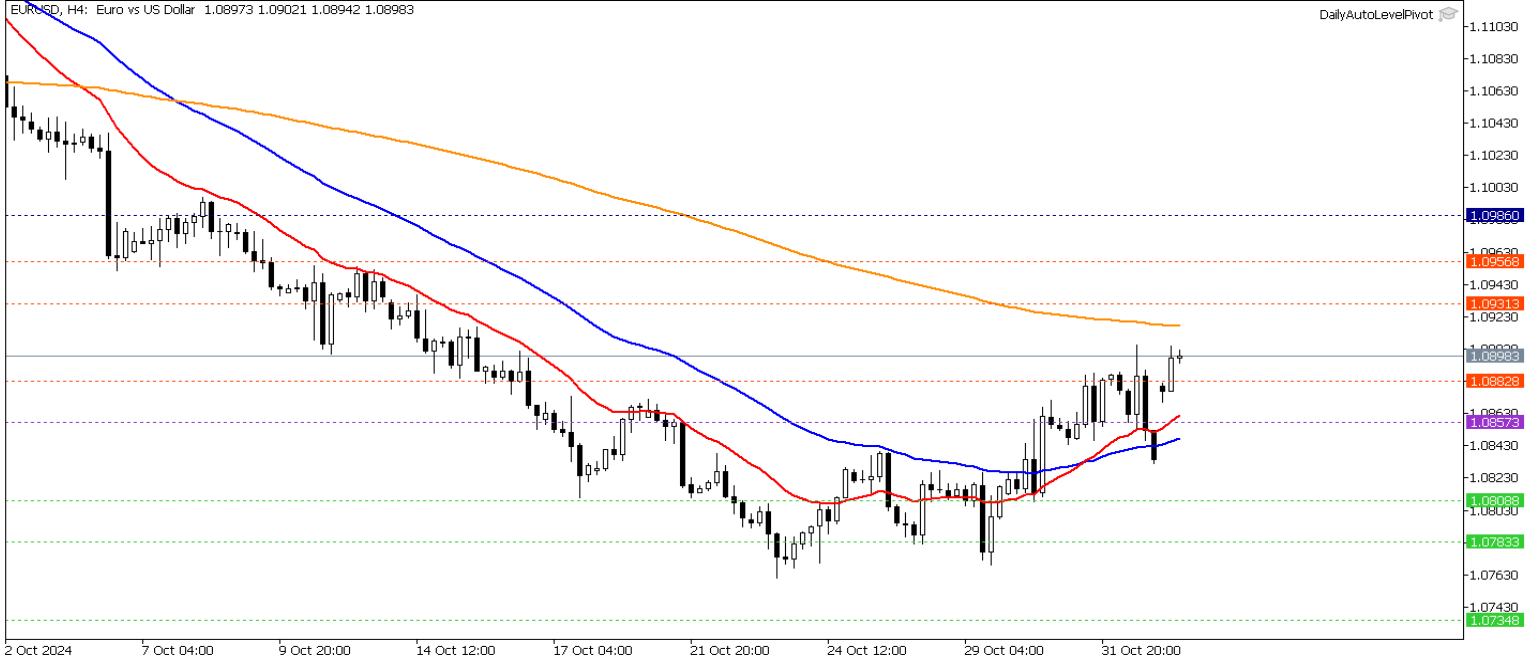
Saat	Ülke	Açıklanacak Veriler	Beklenti	Önceki
10:00	TRY	Tüketici Fiyat Endeksi (TÜFE) (Yıllık) (Eki)	48,02%	49,38%
10:00	TRY	Tüketici Fiyat Endeksi (TÜFE) (Aylık) (Eki)	2,53%	2,97%
10:00	TRY	Üretici Fiyat Endeksi (ÜFE) (Aylık) (Eki)		1,37%
10:00	TRY	Üretici Fiyat Endeksi (ÜFE) (Yıllık) (Eki)		33,09%
11:50	EUR	Fransa İmalat Satın Alma Müdürleri Endeksi (PMI) (Eki)	44,5	44,6
11:55	EUR	Almanya İmalat Satın Alma Müdürleri Endeksi (PMI) (Eki)	42,6	40,6
12:00	EUR	İmalat Satın Alma Müdürleri Endeksi (PMI) (Eki)	45,9	45
14:00	TRY	Para ve Banka İstatistikleri		
14:30	TRY	Menkul Kıymet İstatistikleri		
18:00	USD	Fabrika Siparişleri (Aylık) (Eyl)	-0,40%	-0,20%

## EUR/USD

EURUSD paritesinde teknik olarak 1,0857 seviyesini takip ediyoruz. Seviye üzerindeki hareketlerde 1,0931 – 1,0956 seviyeleri direnç olarak takip edilebilir. Olası düşüşlerde 1,0857 desteğinin kırılması ile 1,0808 – 1,0783 seviyelerine doğru düşüşler görülebilir. Gün içi teknik seviyeler olarak;

**Destekler:** 1,0882 – 1,0857 – 1,0808

**Dirençler:** 1,0931 – 1,0956 – 1,0986

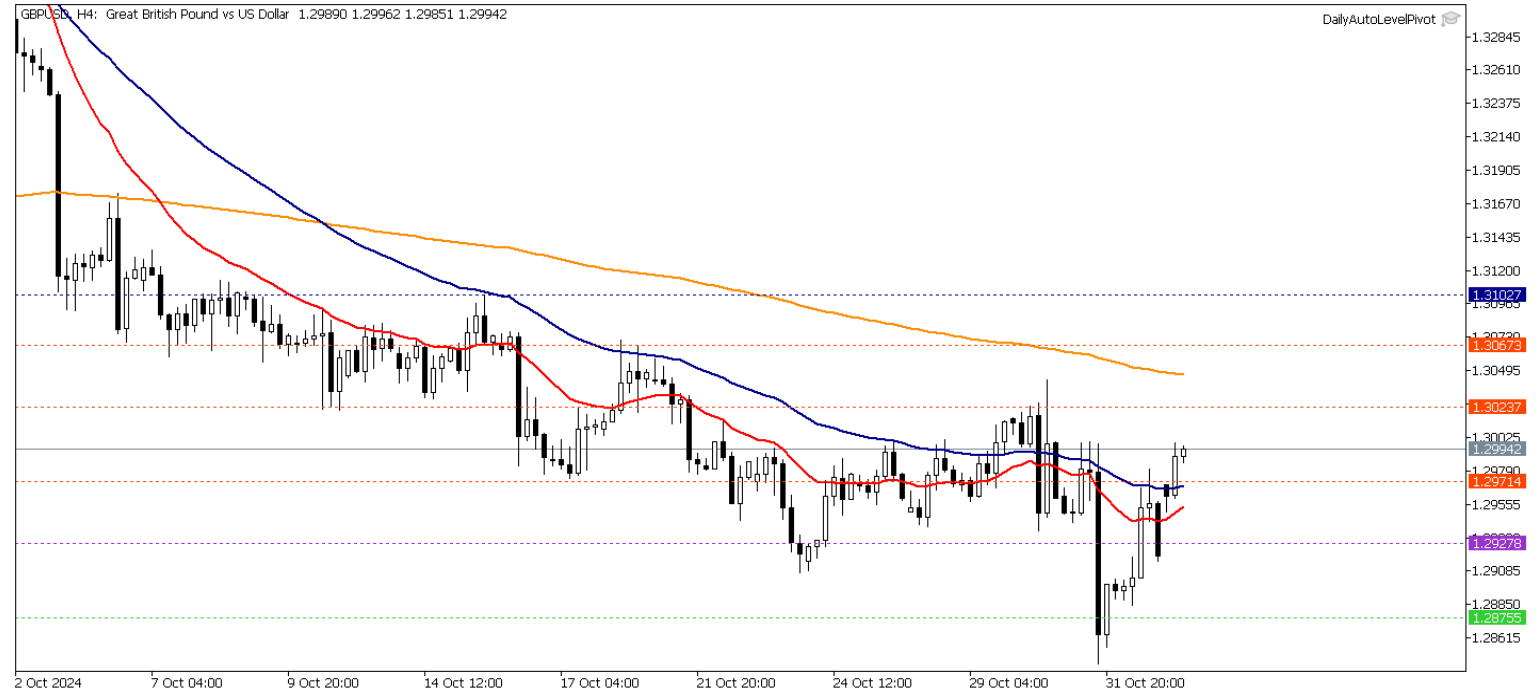


## GBP/USD

GBPUSD paritesinde teknik olarak 1,2927 seviyesini takip ediyoruz. Parite seviye üzerinde seyrettiği sürece toparlanmaların devam etmesi beklenebilir. Toparlanmalarda 1,3023 direncinin aşılması ile 1,3067 – 1,3102 seviyelerine doğru toparlanmalar izlenebilir. Gün içi teknik seviyeler olarak;

**Destekler:** 1,2971 – 1,2927 – 1,2875

**Dirençler:** 1,3023 - 1,3067 – 1,3102

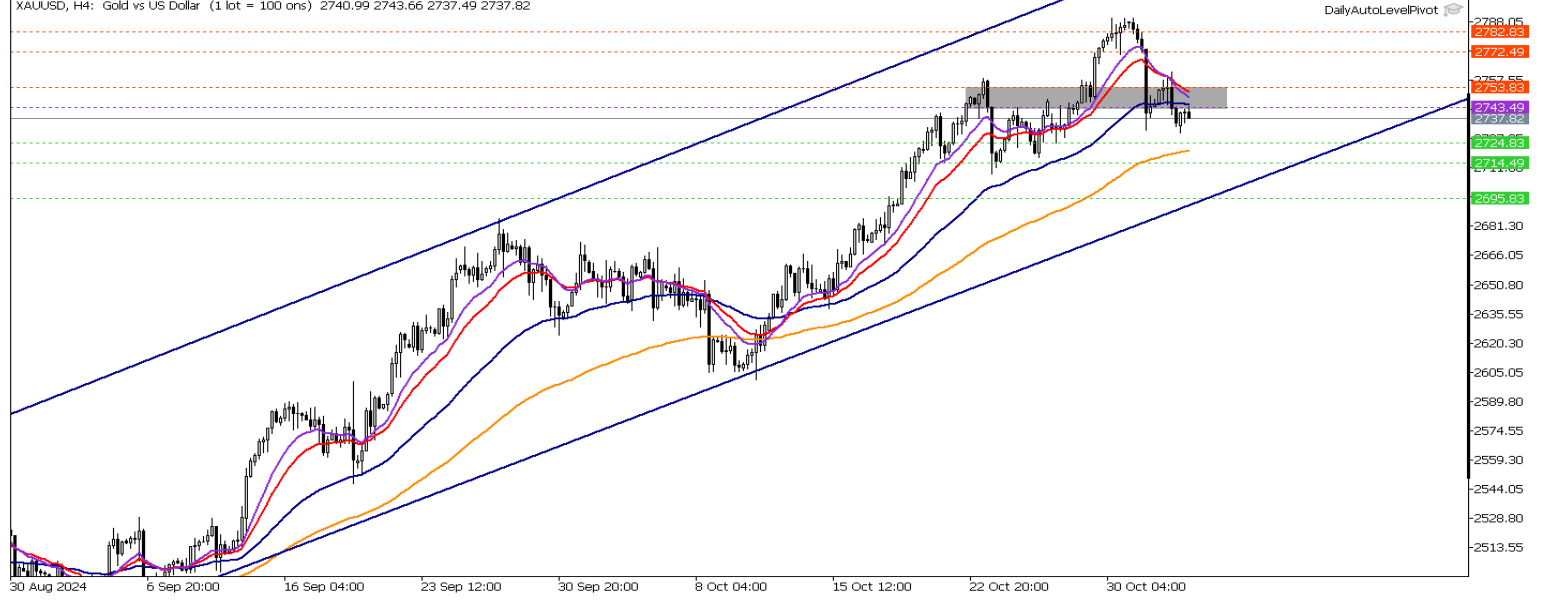


## XAU/USD

Altın, ABD dolarının zayıflaması, piyasaların yaklaşan ABD başkanlık seçimleri ve Fed'in politika kararına hazırlanmasıyla, art arda iki seanslık düşüşün ardından Pazartesi günü ons başına 2.740 dolara yakın bir seviyede seyrediyor. Trump'ın ikinci başkanlığının genişlemeci mali politikalar ve daha yüksek tarifeler yoluyla enflasyonu körükleyeceğine dair spekülasyonlar, yatırımcıları uzun vadeli enflasyon risklerine karşı bir korunma aracı olarak altını tutmaya yöneltti. Ons altında teknik olarak 2743 – 2753 bölgesini takip ediyoruz. İlgili bölge üzerindeki kalcılıkla 2772 – 2782 seviyelerine doğru yükselişler izlenebilir. 2743 seviyesi altındaki hareketlerde 2724 – 2714 seviyeleri destek olarak takip edilebilir. Gün içi teknik seviyeler olarak;

**Destekler:** 2724 – 2714 - 2695

**Dirençler:** 2743 – 2753 - 2772

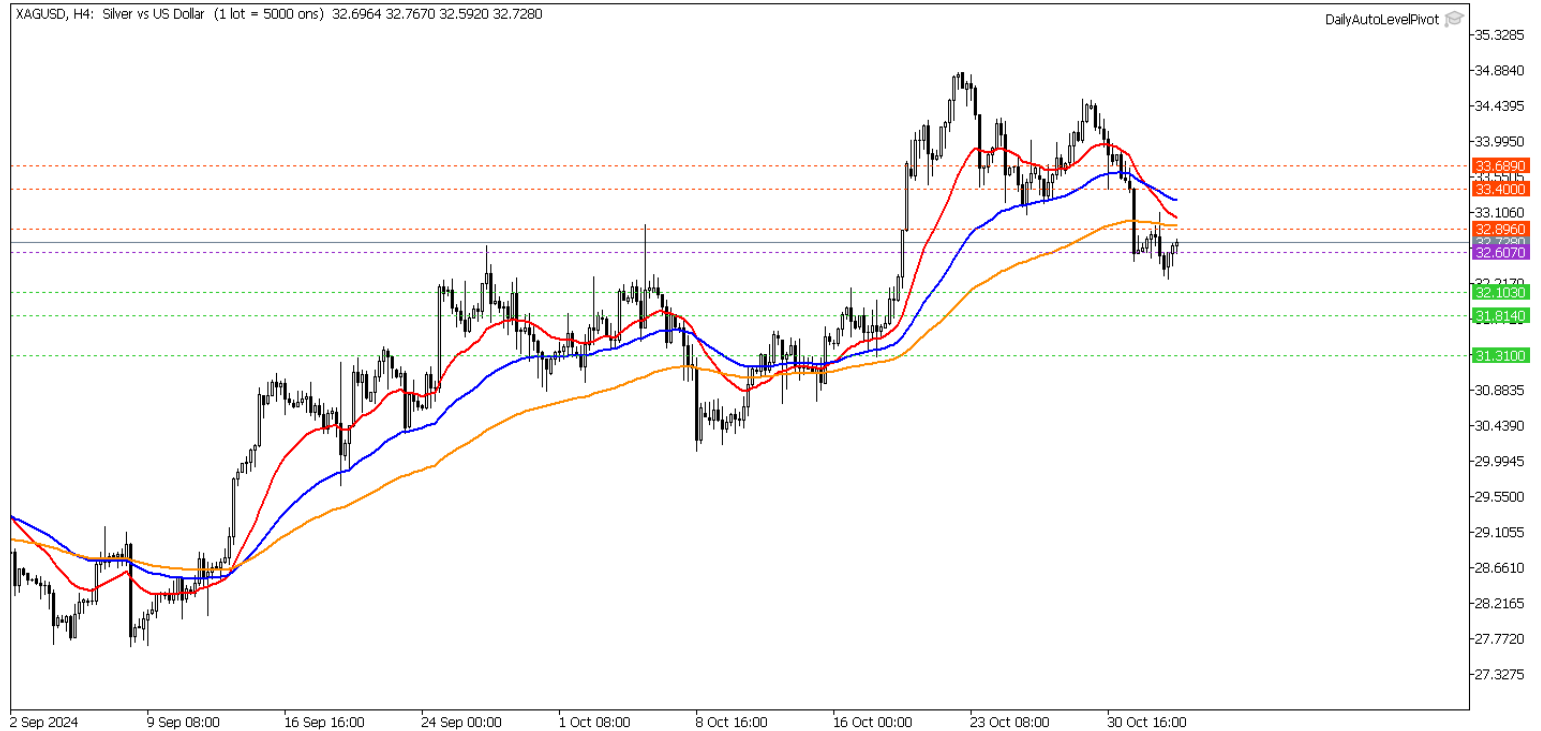


## XAG/USD

Gümüş fiyatları ABD başkanlık seçimleri ve yaklaşan Fed faiz oranı kararı etrafındaki artan belirsizlik sonucu doların zayıflamasıyla iki haftanın en düşük seviyelerinden hafifçe toparlandı ve Pazartesi günü ons başına 32,60 doların üzerine çıktı. Gümüşte teknik olarak 32,60 seviyesini takip ediyoruz. İlgili seviye üzerindeki hareketlerde 32,89 – 33,40 seviyeleri direnç olarak takip edilebilir. 32,89 direnci altındaki baskılanmada 32,12 – 21,61 seviyeleri destek olarak takip edilebilir. Gün içi teknik seviyeler;

**Destekler:** 32,60 – 32,10 – 31,81

**Dirençler:** 32,89 – 33,40 – 33,68

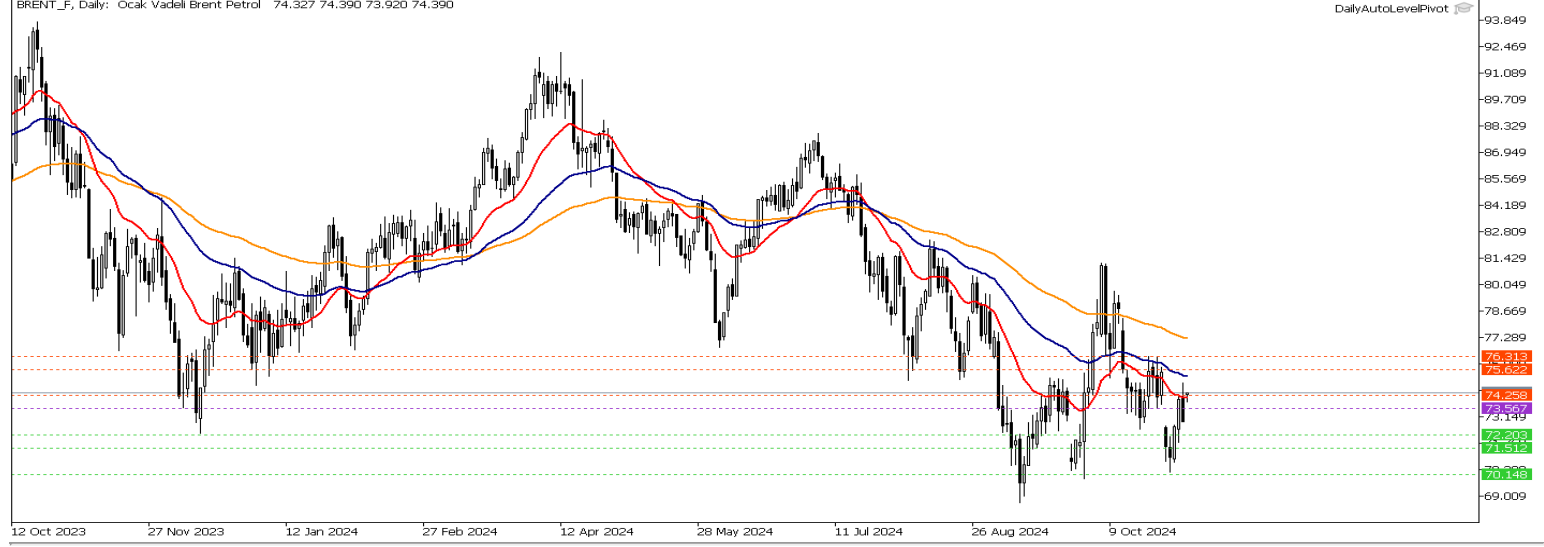


## Brent Petrol

Brent petrol vadeli işlemleri OPEC+'nın Aralık üretim planlarını ikinci kez ertelemeye karar vermesiyle üst üste dördüncü seansta kazanımlarını sürdürerek Pazartesi günü varil başına 74 doların üzerine çıktı. Orta Doğu'da yeniden canlanan gerginlikler, İran'ın İsrail'e karşı uyarılarını yoğunlaştırması ve Ayetullah Ali Hamaney'in "ezici bir yanıt" sözü vermesiyle petrol fiyatlarının yükselmesine zemin hazırladı. İsrail ve İran arasındaki devam eden misilleme saldırıları döngüsü, yatırımcıları petrol tesislerinin istenmeyen hedefler haline gelme riskinin artması konusunda tedirgin etmeye devam ediyor. Petrolde teknik olarak 73, 56 seviyesini takip ediyoruz. Seviye üzerinde yükselişin devam etmesi beklenebilir. Toparlanmalarda 75,62 – 76,31 seviyelerine doğru yükselişler izlenebilir. Olası düşüşlerde 73,56 desteğinin kırılması ile 72,20 – 71,51 seviyeleri destek olarak takip edilebilir. Gün içi teknik seviyeler olarak ;

**Destekler:** 73,56 – 72,20 – 71,51

**Dirençler:** 74,25 – 75,62 – 76,31

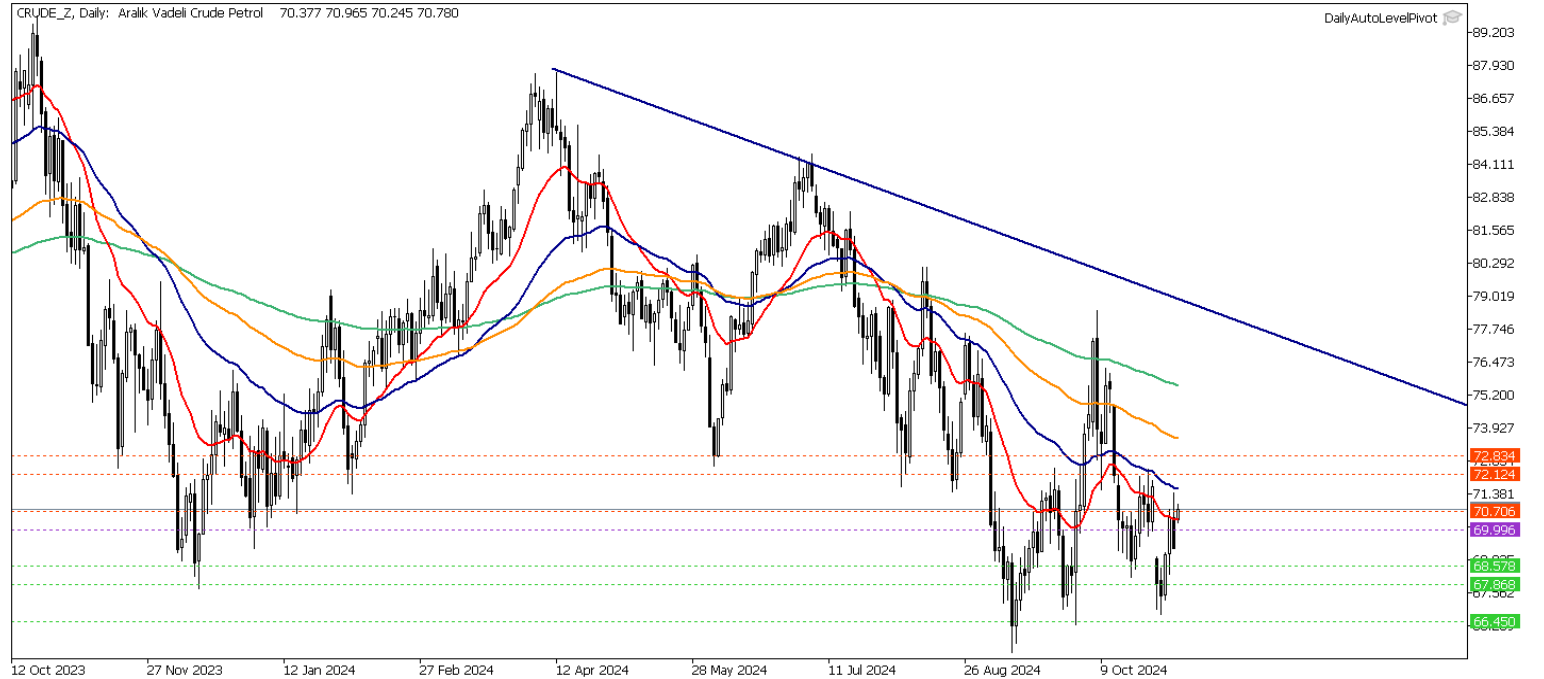


## Crude Petrol

Ham petrolde teknik olarak 69,99 seviyesini takip ediyoruz. ilgili seviye üzerinde toparlanmaların devam etmesi beklenebilir. Yukarı yönlü görünümün devamında 72,12 – 72,83 seviyeleri hedeflenebilir. 72,12 seviyesi altındaki hareketlerde 69,99 – 68,57 seviyeleri destek olarak takip edilebilir. Gün içi teknik seviyeler olarak ;

**Destekler:** 70,70 – 69,99 – 68,57

**Dirençler:** 72,12 – 72,83 – 73,80

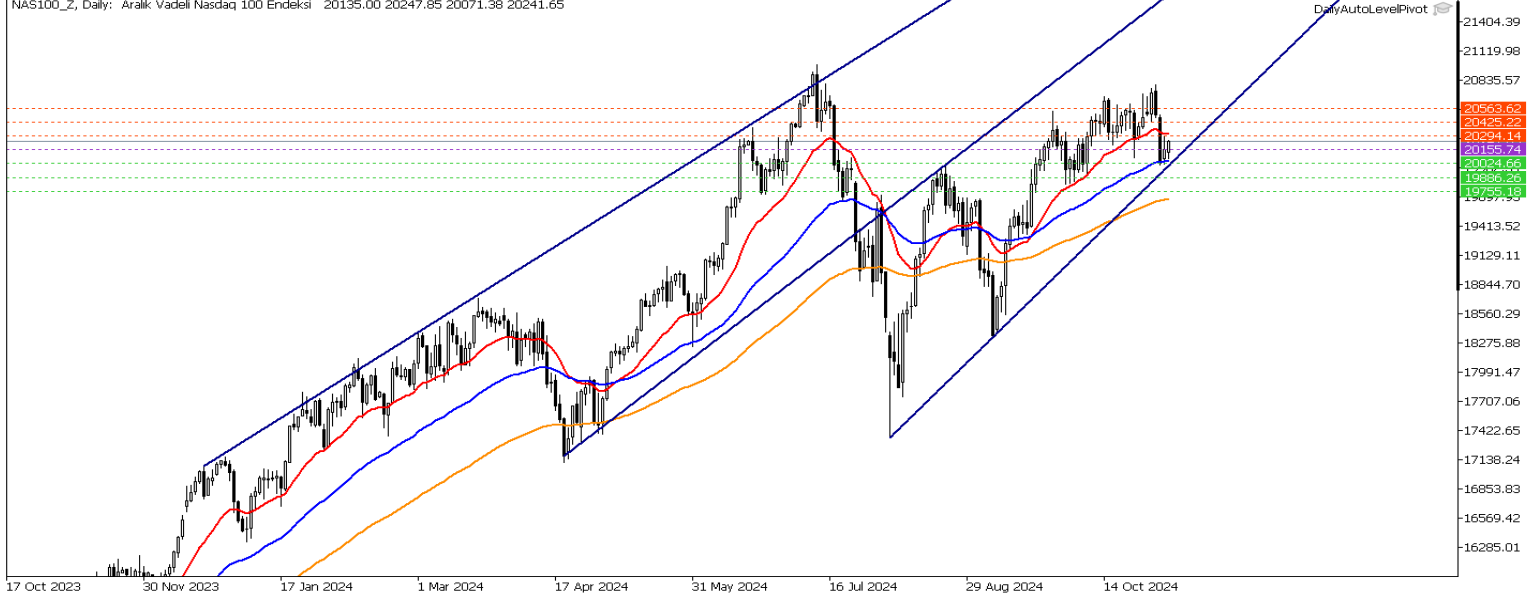


## Nasdaq Yakın Vade

Nasdaq endeksi vadeli kontratında teknik olarak 20155 seviyesini takip ediyoruz. İlgili seviye üzerinde toparlanmaların sürmesi beklenebilir. Yükselişin devamında 20294 – 20425 seviyeleri hedeflenebilir. Olası düşüşlerde 20155 desteğinin aşağı yönde kırılması ile 20024 – 19886 seviyeleri destek olarak takip edilebilir. .Gün içi teknik seviyeler olarak;

**Destekler:** 20155 – 20024 - 19886

**Dirençler:** 20294 – 20425 - 20563

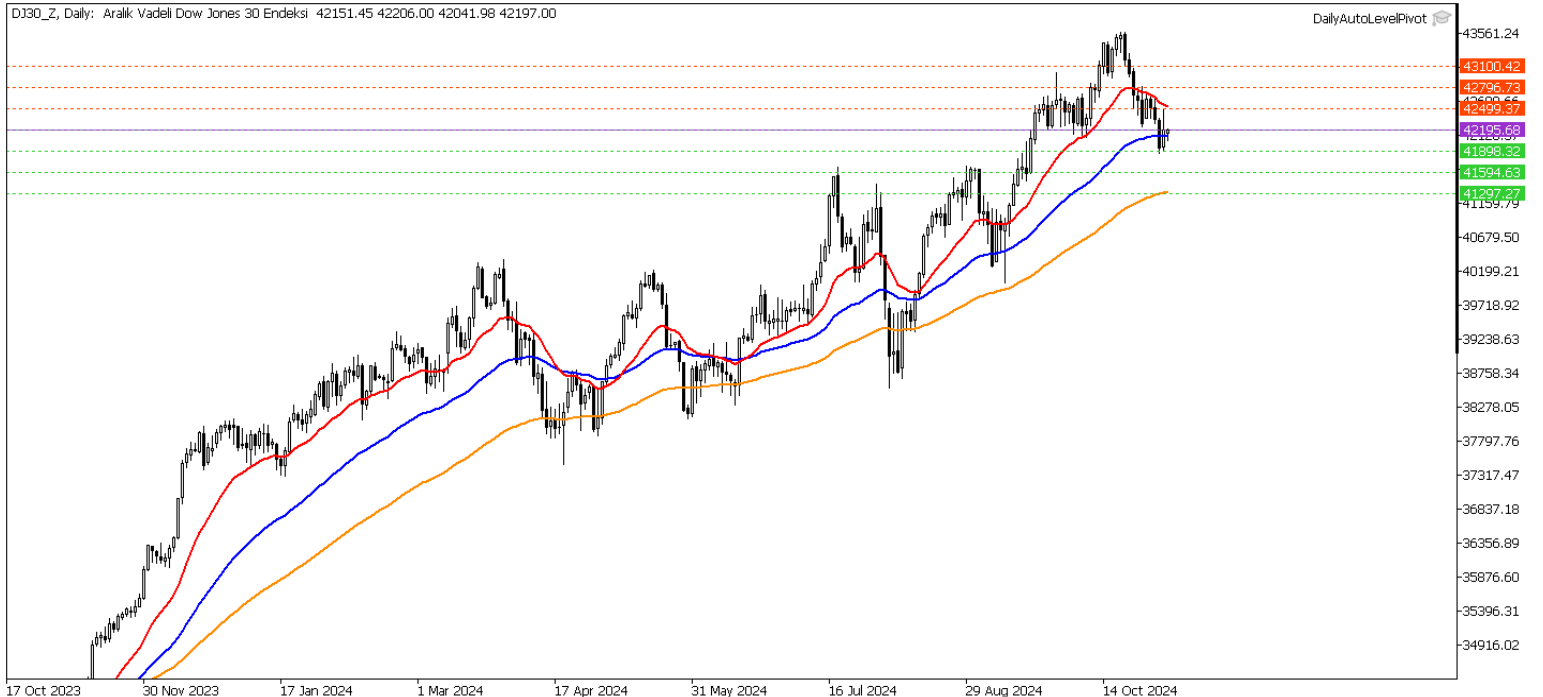


## Dow Jones Yakın Vade

DJ endeksi için kısa vadede teknik olarak 42195 seviyesini takip ediyoruz. Yükselişin devamı için seviye üzerinde kalıcılık görmek gerekebilir. 42195 seviyesi altındaki hareketlerde aşağı yönde 41898 – 41594 seviyeleri destek olarak takip edilebilir.

**Destekler:** 41898 – 41594 - 41297

**Dirençler:** 42499 – 42796 - 43100



**Gedik Yatırım Menkul Değerler A.Ş. - Gedik Forex Birimi**

E-Posta : forex@gedik.com

Adres : Altayçeşme Mahallesi Çamlı Sokak Pasco Plaza No :21 İç Kapı No :45 Kat: 10-11,12, 34843 Maltepe/İstanbul

Tel : (0216) 453 01 20

**Forex Satış Birimi**

Mehmet Karakavuk	Müdür	(Dahili - 1921)	mehmet.karakavuk@gedik.com
Kaan Can	Yatırım Uzmanı	(Dahili - 1266)	kaan.can@gedik.com
Şahin Gülçen	Yatırım Uzmanı	(Dahili - 1320)	sahin.gulcen@gedik.com
Zeliha Avşar	Yatırım Uzmanı	(Dahili - 1411)	zeliha.avsar@gedik.com

**Gedik Yatırım Menkul Değerler A.Ş. - Yatırım Danışmanlığı Birimi**

E-Posta : gyd@gedik.com

Adres : Altayçeşme Mahallesi Çamlı Sokak Pasco Plaza No :21 İç Kapı No :45 Kat: 10-11,12, 34843 Maltepe/İstanbul

Tel : (0216) 453 00 53

**Yatırım Danışmanlığı Birimi**

Mesut KURT	Müdür	mesut.kurt@gedik.com
Eda KARADAĞ	Müdür Yardımcısı	eda.karadag@gedik.com
Onurcan BAL	Müdür Yardımcısı	onurcan.bal@gedik.com
Betül GEDİK	Yönetmen	betul.gedik@gedik.com
Ceren TABAN	Yönetmen	ceren.taban@gedik.com
Yılmaz ALTUN	Yatırım Danışmanı	yilmaz.altun@gedik.com
Elif KAYA	Uzman	elif.kaya@gedik.com

**YASAL UYARI**

Burada yer alan bilgiler Gedik Yatırım tarafından bilgilendirme amacıyla hazırlanmıştır. Yatırım sinyal, bilgi, yorum ve tavsiyeleri yatırım danışmanlığı kapsamında değildir. Yatırım danışmanlığı hizmeti; aracı kurumlar, portföy yönetim şirketleri, mevduat kabul etmeyen bankalar ile müşteri arasında imzalanacak yatırım danışmanlığı sözleşmesi çerçevesinde sunulmaktadır. Burada yer alan sinyal, yorum ve tavsiyeler, herhangi bir yatırım aracının alım satım önerisi ya da getiri vaadi olarak yorumlanmamalıdır. Bu görüşler mali durumunuz ile risk ve getiri tercihlerinize uygun olmayabilir ve sadece burada yer alan bilgilere ve sinyallere dayanarak yatırım kararı verilmesi beklentilerinize uygun sonuçlar doğurmayabilir. Burada yer alan sinyaller, fiyatlar, veriler ve bilgilerin tam ve doğru olduğu garanti edilemez; içtenlik, haber verilmeksizin değiştirilebilir. Tüm sinyal ve veriler, Gedik Yatırım tarafından güvenilir olduğuna inanılan kaynaklardan alınmıştır. Bu sinyal ve kaynakların kullanılması nedeni ile ortaya çıkabilecek hatalardan ve zararlardan Gedik Yatırım sorumlu değildir.