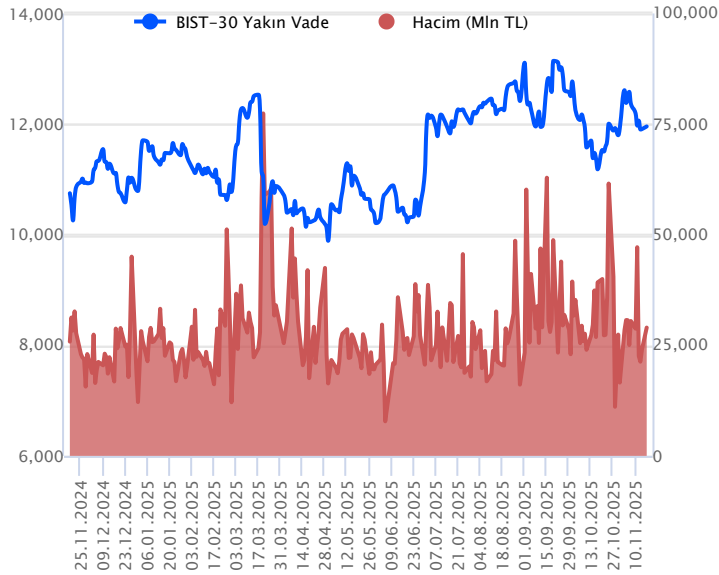


Sözleşme Kodu	Vade Ayı	Uzlaşma Fiyatı	Önceki Uzlaşma Fiyatı	Değişim	Değişim Puanı	Gün İçi Yüksek	Gün İçi Düşük	İşlem Miktarı	İşlem Hacim	Açık Pozisyon	Açık Pozisyon Değişimi	Vadeye Kalan Gün Sayısı	Takasbank Başlangıç Teminatı %
<b>ENDEKS KONTRATLARI</b>													
F_XU0300226	27.02.2026	12,607.00	12,477.00	1.04 %	130.00	12,746.00	12,499.00	3,013.00	380,237,890.00	3,313.00	-26.00	102	12
F_XU0301225	31.12.2025	11,984.00	11,870.00	0.96 %	114.00	12,132.00	11,870.00	241,746.00	29,003,775,000.00	510,780.00	-6,032.00	44	12

## BIST 30 Yakın Vadeli Kontratı

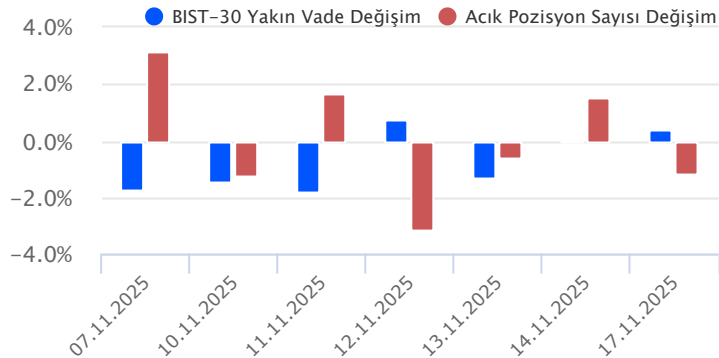


Aralık vadeli endeks sözleşmesi 11.870,00 – 12.132,00 seviyeleri arasında hareket ederek dün günü %0,96 oranında bir yükselişle 11.984,00 uzlaşma fiyatından tamamladı. Geçen hafta satış ağırlıklı bir seyrin öne çıktığı sözleşmede yeni haftada toparlanma çabasının etkili olduğu bir fiyatlamaya takip edildi. Sözleşmede akşam seans kapanışı da 11.958,00 puandan gerçekleşti. ABD borsaları dün günü düşüşlerle tamamlarken, ABD vadelerinde bu sabah hafif satıcı bir seyrin etkili oluyor. Asya piyasalarında kırmızı bir renk hâkim. Avrupa vadeleri ve CFD endeksleri satıcı açılışlara işaret ediyor. Aralık vadeli endeks sözleşmesinin güne yatay bir başlangıç yapmasını bekliyoruz.

Aralık vadeli grafiğe göre 500 günlük üssel ortalamının geçtiği 11.948 seviyesi üzerinde bir kapanış yapan sözleşmede psikolojik öneme sahip 12.000 üzerine de yerleşme sağlanabilirse toparlanma çabasının devamı beklenebilir. Bu durumda 12.075 – 12.140 aralığı kısa vadeli direnç bölgesi olup, bu bölge üzerinde 12.180 – 12.245 ve 12.300 seviyeleri direnç konumunda bulunmaktadır. Sözleşmede 500 günlük ortalama (11.948) üzerinde kalıcılık sağlanamaz ve yeniden satışlar gözlenecek olursa 11.900 – 11.870 aralığı destek bölgesi olarak takip edilecektir. Bu bölge altındaki fiyatlamalarda 11.840 – 11.790 – 11.725 ve 11.680 seviyelerine doğru kademeli geri çekilmeler gündeme gelebilir.

Endeks - 30 Yakın Vade Aracı Kurum Dağılımı Günlük Değişim					
Long			Short		
Kurum	Net Lot	Pay (%)	Kurum	Net Lot	Pay (%)
Yapı Kredi Yatırım	7.038	34	Garanti BBVA	5.087	24
Bank of America	6.071	29	İş Yatırım	4.457	21
Yatırım Finansman	1.257	6	Bulls Yatırım	2.825	14
Meksa Yatırım	940	5	Deniz Yatırım	1.553	8
İfo Yatırım	898	4	Teb Yatırım	1.046	6
Diğer	4.621	22	Diğer	5.857	28
İlk 5 Kurum Alım Ağırlıklı					

Endeks - 30 Yakın Vade Aracı Kurum Dağılımı Tüm Vade					
Long			Short		
Kurum	Net Lot	Pay (%)	Kurum	Net Lot	Pay (%)
Teb Yatırım	160.048	58	Bank of America	109.698	40
Yapı Kredi Yatırım	57.856	21	İş Yatırım	94.772	34
Ziraat Yatırım	11.161	4	Garanti BBVA	21.948	8
Yatırım Finansman	9.852	4	Ak Yatırım	11.867	4
İfo Yatırım	9.424	3	Meksa Yatırım	11.838	4
Diğer	28.151	10	Diğer	26.375	10
İlk 5 Kurum Satım Ağırlıklı					

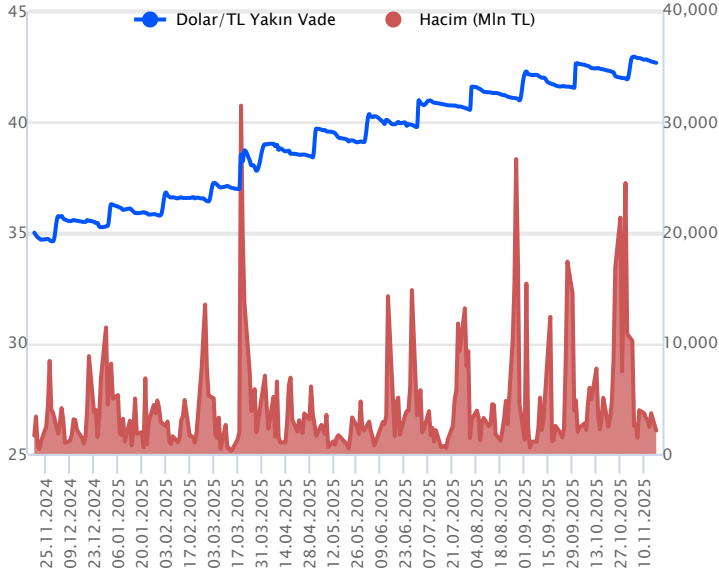


## Fiyat (%) Açık Pozisyon (%) Yorum

Artış	Artış	Yükselişin devamlılığı için sinyal olarak kabul edilebilir.
Artış	Azalış	Yükselişin desteklenmediğini gösterir.
Azalış	Artış	Düşüşlerin devamlılığı için sinyal olarak kabul edilebilir.
Azalış	Azalış	Düşüşlerin desteklenmediğini gösterir.

Sözleşme Kodu	Vade Ayı	Uzlaşma Fiyatı	Önceki Uzlaşma Fiyatı	Değişim	Değişim Puan	Gün İçi Yüksek	Gün İçi Düşük	İşlem Miktarı	İşlem Hacim	Açık Pozisyon	Açık Pozisyon Kalan Gün Sayısı	Vadeye Kalan Gün Sayısı	Takasbank Başlangıç Teminatı %
<b>DÖVİZ KONTRATLARI</b>													
F_EURTRY1125	28.11.2025	49.5150	49.6950	-0.36 %	-0.18	49.6430	49.4800	34	1,684,053	7,473	-4	11	11
F_EURTRY1225	31.12.2025	51.0020	51.2600	-0.50 %	-0.26	51.1780	51.0000	631	32,211,738	15,418	-75	44	11
F_EURUSD1125	28.11.2025	1.1593	1.1625	-0.28 %	0.00	1.1622	1.1592	3,493	170,932,692	25,332	-1,539	11	3
F_EURUSD1225	31.12.2025	1.1611	1.1656	-0.39 %	0.00	1.1645	1.1608	801	39,284,220	14,086	7	44	3
F_USDTRY1125	28.11.2025	42.6830	42.7410	-0.14 %	-0.06	42.7280	42.6790	49,350	2,107,284,054	1,545,618	32,344	11	11
F_USDTRY1225	31.12.2025	43.9460	44.0000	-0.12 %	-0.05	43.9810	43.8830	63,456	2,789,210,016	1,521,007	35,700	44	11

## Dolar/TL Yakın Vadeli Kontratı



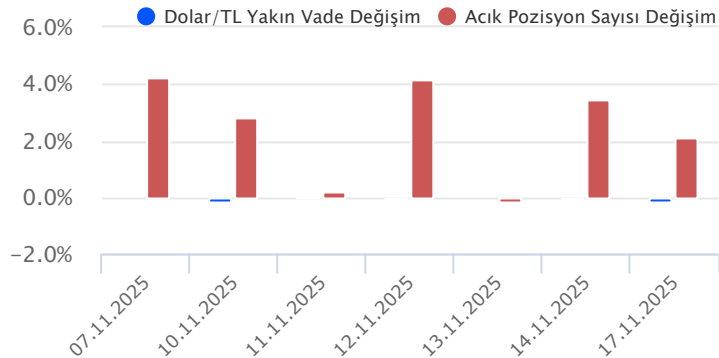
Kasım vadeli dolar/TL sözleşmesi dün 42,6790 ile 42,7280 seviyeleri arasında dalgalanarak günü %0,14'lük düşüyle 42,6830 uzlaşma fiyatından tamamladı. Spot kurda düşük volatilitide yataya yakın seyirlerin izlendiği bir günü geride bıraktık. Yurt içerisinde merkezi yönetim bütçe dengesi ekim ayında 223,2 milyar TL açık verdi. Böylece Ocak – Ekim 2025 tarih aralığındaki bütçe açığı 1,44 trilyon TL olarak gerçekleşirken 12 aylık birikimli bütçe açığı 2,25 trilyon TL'den 2,29 trilyon TL'ye sınırlı artış gösterdi. Verinin fiyatlamaya etkisi olmadı diyebiliriz. Bugün yurt içerisinde veri akışı sakin. ABD tarafında ise sanayi üretimi ve fabrika siparişleri verileri takip edilecek. Hafta genelinde ise ABD'de FOMC Toplantı Tutanakları, kritik tarım dışı istihdam verisi ve öncü PMI verileri piyasaların odağında olacak. ABD verileri öncesinde bu sabah itibariyle FED'in aralık ayı toplantısında 25 baz puanlık faiz indirim olasılığı yüzde 42,30 düzeyinde fiyatlanıyor. Dolar/TL spot kuru, bu sabah saat 08:00 itibariyle 42,32 civarında yataya yakın seyrediyor. Dolar endeksi 99,46 civarında seyirler izliyor. Gelişmekte olan ülke para birimleri ise dolar karşısında bu sabah yataya yakın karışık görünüm sergiliyor.

Dolar/TL Yakın Vade Aracı Kurum Dağılımı Günlük Değişim					
Long			Short		
Kurum	Net Lot	Pay (%)	Kurum	Net Lot	Pay (%)
Nurol Yatırım	25.148	79	Bank of America	13.889	44
İş Yatırım	2.521	8	Garanti BBVA	11.060	35
QNB Yatırım Menkul	1.004	3	Şeker Yatırım	5.287	17
Gedik Yatırım	1.000	3	Deutsche Bank	350	1
Yapı Kredi Yatırım	796	3	Ahlatçı Yatırım	299	1
Diğer	1.208	4	Diğer	792	3

İlk 5 Kurum Satım Ağırlıklı

Dolar/TL Yakın Vade Aracı Kurum Dağılımı Son 1 Yıl					
Long			Short		
Kurum	Net Lot	Pay (%)	Kurum	Net Lot	Pay (%)
İş Bankası	397.432	29	Bank of America	834.062	60
Yapı ve Kredi Bankası	255.669	18	Yapı Kredi Yatırım	145.659	10
Akbank	229.228	17	QNB Yatırım	134.891	10
QNB Bank	126.284	9	İş Yatırım	54.365	4
Muğ Bank	76.400	6	İnfo Yatırım	52.649	4
Diğer	311.129	22	Diğer	174.522	13

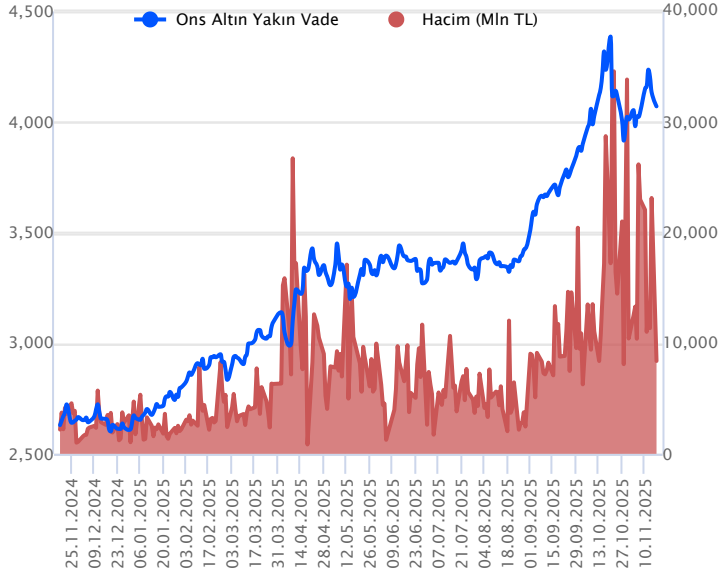
İlk 5 Kurum Satım Ağırlıklı



Fiyat (%)	Açık Pozisyon (%)	Yorum
Artış	Artış	Yükselişin devamlılığı için sinyal olarak kabul edilebilir.
Artış	Azalış	Yükselişin desteklenmediğini gösterir.
Azalış	Artış	Düşüşlerin devamlılığı için sinyal olarak kabul edilebilir.
Azalış	Azalış	Düşüşlerin desteklenmediğini gösterir.

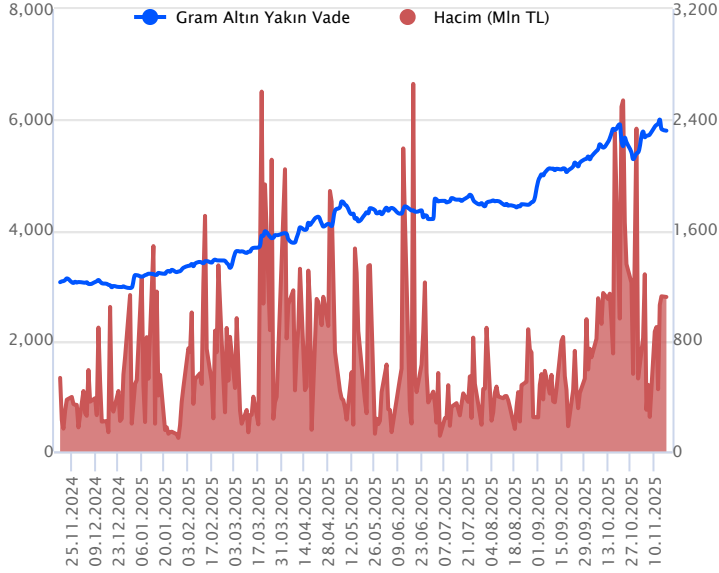
Sözleşme Kodu	Vade Ayı	Uzlaşma Fiyatı	Önceki Uzlaşma Fiyatı	Değişim	Değişim Puan	Gün İçi Yüksek	Gün İçi Düşük	İşlem Miktarı	İşlem Hacim	Açık Pozisyon	Açık Pozisyon Değişimi	Vadeye Kalan Gün Sayısı	Takasbank Başlangıç Teminatı %
<b>ALTIN KONTRATLARI</b>													
F_XAUTRYM0226	27.02.2026	6,143.900	6,169.800	-0.42 %	-25.90	6,185.400	6,133.000	3,896	23,985,430	22,420	127	102	10
F_XAUTRYM1225	31.12.2025	5,805.700	5,829.900	-0.42 %	-24.20	5,841.000	5,790.000	192,093	1,116,898,699	608,767	28,897	44	10
F_XAUUSD0226	27.02.2026	4,144.600	4,152.400	-0.19 %	-7.80	4,168.900	4,104.000	3,219	562,791,540	6,398	-178	102	5
F_XAUUSD1225	31.12.2025	4,106.700	4,117.700	-0.27 %	-11.00	4,133.900	4,069.600	48,450	8,394,464,952	236,996	-936	44	5

## ONS ALTIN Yakın Vadeli Kontratı



Aralık vadeli ons altın sözleşmesi dün 4069,60-4133,90\$ arasında seyrederken günü yüzde 0,27 kayıpla 4106,70\$ uzlaşma fiyatından kapattı. Spot piyasada saat 08:00 itibariyle ons altın 4012\$ seviyesinde izleniyor. Altın fiyatlarında geri çekilme görülüyor. Fed'in faiz indirimi beklentileri, geçtiğimiz haftaya nazaran zayıfladı. Bu durumda, altında geri çekilmelerin sürmesine neden oluyor. Bugün içinde Fed üyelerinin konuşmaları yakından izlenecek. Dün iki üyeden gelen açıklamalarda, biri faiz konusunda daha temkinli olunmasını belirtirken, diğeri ise aralık ayında faiz indirimi desteklediğini ifade etti. Bu nedenle, bundan sonraki süreç için ABD verileri ve Fed üyelerinin konuşmaları bu beklentileri şekillendirmeye devam edecektir. Bugün için ABD'de veriler takip edilecek. Sözleşme için bugün 4057-4078\$ arasını nötr olarak değerlendiriyoruz. Geri çekilmelerde 4057\$ seviyesinin altında 4097\$ stop seviyesi eklenerek 3975\$ seviyesi değerlendirilebilir. Yukarıda 4078\$ seviyesinin üzerinde 4037\$ stop seviyesi belirlenerek 4159\$ seviyesi izlenebilir. Sözleşmede olası oynaklığa karşı yatırımcıların aktif bir kar al/zarar durdur seviyesi belirleyerek hareket etmeleri daha sağlıklı olabilir.

## GRAM ALTIN Yakın Vadeli Kontratı

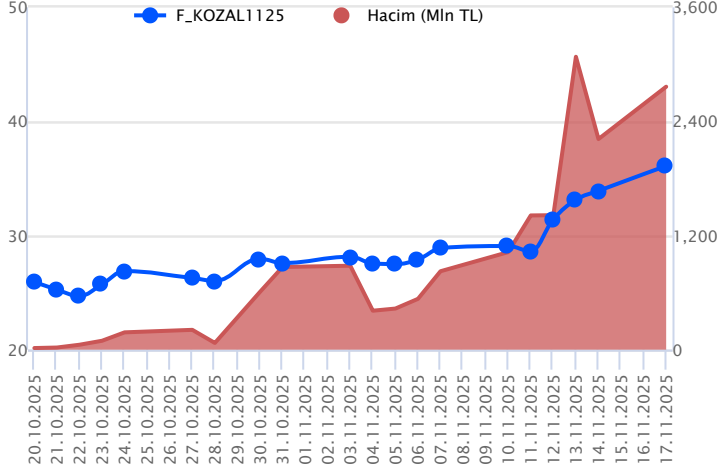


Aralık vadeli gram altın sözleşmesi dün 5790,00-5841,00TL arasında seyrederken, günü yüzde 0,42 düşüyle 5805,70TL uzlaşma fiyatından kapattı. Spot piyasada saat 08:00 itibariyle gram altın 5459TL seviyesinde izleniyor. Avrupa Birliği komisyonu, "Avrupa Ekonomik Öngörüsü 2025 Sonbahar" raporunu yayınladı. Raporda, sıkı para politikasına rağmen Türkiye ekonomisinde iç talebin yılın ilk yarısında güçlü seyrini sürdürdüğüne değinildi. Kuruluş, ekonominin dirençli kalarak 2025 ve 2026 yıllarında yüzde 3,4 büyüyeceğini öngördüğünü belirtti. 2027 yılında ise büyümenin yüzde 4'e yükselmesini beklediklerini de ekledi. Bugün yurt içinde veri takvimi sakin. ABD'de veriler takip edilecek. Sözleşmede olası oynaklığa karşı yatırımcıların aktif bir kar al/zarar durdur seviyesi belirleyerek hareket etmeleri daha sağlıklı olabilir.

Sözleşme	Vade Ayı	Son Uzlaşma	Önceki Uzlaşma	Değişim %	Günün Düşüğü	Günün Yükselişi	İşlem Adedi	İşlem Hacmi
<b>PAY VADELİ SÖZLEŞMELERİNDE EN FAZLA İŞLEM GÖRENLER</b>								
F_KOZAL1125	28.11.2025	36.070	33.970	6.2 %	33.100	36.380	792,586	2,765,583,456
F_YKBNK1125	28.11.2025	32.490	32.400	0.3 %	32.170	33.090	655,976	2,138,165,936
F_ASELS1125	28.11.2025	190.550	177.650	7.3 %	178.000	191.200	113,812	2,122,396,300

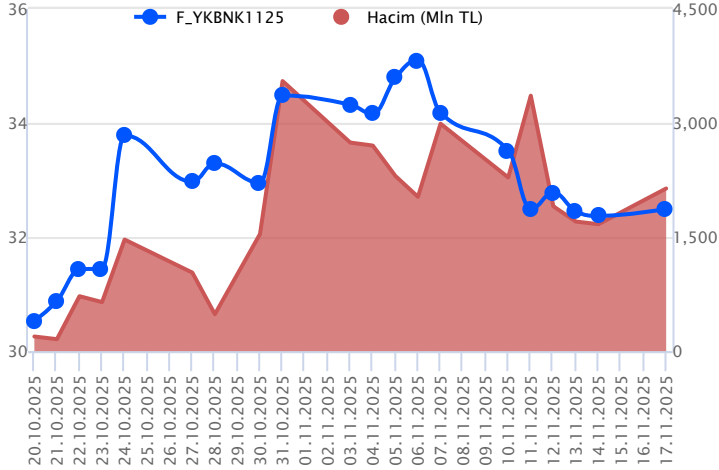
Pay vadeli sözleşmeleri, düşük teminatlarla yüksek tutarlı pozisyonlar almayı mümkün kılar. Pay vadeli sözleşmeleri ile ilgili daha detaylı bilgi almak için Gedik Yatırım VİOP Departmanı ile iletişime geçebilirsiniz.

### F\_KOZAL1125 Vadeli Kontratı



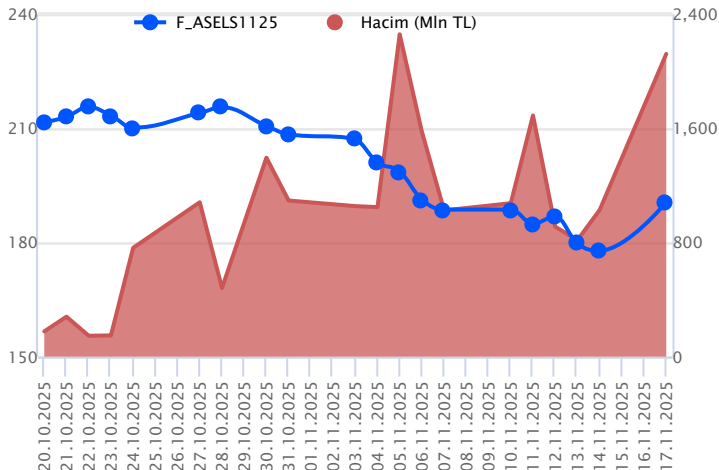
Kasım vadeli KOZAL pay sözleşmesi 33,10 – 36,38 TL aralığında hareket ederek dün günü %6,2 oranında güçlü bir yükselişle 36,07 TL uzlaşma fiyatından tamamladı. Finansal sonuçların ardından geçen haftanın ikinci yarısında güçlü yükselişlerin kaydedildiği KOZAL cephesinde dün de dalgalı seyirle birlikte yükseliş eğiliminin etkisini sürdürdüğü bir fiyatlamaya takip edildi. Zirvelerin yenilendiği KOZAL sözleşmesinde 36,38 – 36,50 aralığı kısa vadeli ilk direnç bölgesi olup, bu bölge üzerinde 36,80 – 37,30 – 38,50 ve 40,00 pivot seviyeleri direnç konumunda bulunmaktadır. Sözleşmede son günlerdeki güçlü yükselişlerin ardından olası düzeltmelerin de sert gerçekleşebilme riskine karşı dikkatli olunmalıdır. Olası kâr satışlarında 35,65 – 35,30 ve 35,00 seviyeleri kısa vadeli ilk destek noktalarıdır. Bu seviyeler altında 34,40 – 33,50 – 33,00 ve 200 günlük üssel ortalama (32,03) destek olarak takip edilebilir. 200 günlük ortalama altındaki kapanışlarda düzeltme eğilimi hız kazanabilir.

### F\_YKBNK1125 Vadeli Kontratı



Haftanın ilk işlem günü bankacılık endeksinde diğer sektörler göre alımın zayıf kaldığı takip edilirken, Kasım vadeli YKBNK sözleşmesi gün içinde 32,17 TL – 33,09 TL seviyeleri arasında dalgalanarak 32,49 TL uzlaşma fiyatından %0,3'lük kazançla günü tamamladı. Dar bantta fiyatlamaya yaşandığı sözleşmede ise 7 günlük ortalamanın yer aldığı 32,82 TL üzeri tutunma kritik olacaktır. Bu koşulun sağlanması ile yukarıda 33,33 TL - 33,65 TL ve 34,00 TL söz konusu olacak direnç noktalarıdır. Geri çekilmelerde ise 100 günlük ortalamanın bulunduğu 32,10 TL izlenecek ilk destek seviyesidir. Geri çekilmenin devamında 31,60 TL – 31,30 TL ve 200 günlük ortalamanın bulunduğu 31,00 TL seviyeleri takip edilecek destek noktalarıdır. Gerek sektör gerek piyasa genelindeki volatilité nedeniyle sözleşmede alınacak pozisyonlarda temkinli olunması aktif bir stop-loss stratejisine bağlı kalınması faydalı olacaktır.

### F\_ASELS1125 Vadeli Kontratı



Son dönemde düzeltmenin yaşandığı ASELS pay ve pay vadeli lerinde haftanın ilk işlem günü pozitif seyrin etkili olduğu fiyatlamaya takip edildi. Kasım vadeli ASELS sözleşmesi gün içinde 178,00 TL – 191,20 TL seviyeleri arasında dalgalanarak 190,55 TL uzlaşma fiyatından %7,3'lük kazançla günü tamamladı. Orta vadeli ortalamaların bulunduğu bölgede fiyatlamaya yaşandığı sözleşmede 190,00 TL kritik öneme sahip bulunmaktadır. Bu bölge üzerinde 14 günlük ortalamanın yer aldığı 192,00 TL – 195,96 TL ve 197,22 TL sırasıyla izlenecek direnç seviyeleridir. Son üç haftadır yaşanan baskının ardından tepkinin geldiği sözleşmede yeniden 185,60 TL altına fiyatlamaya sarkması durumunda satış baskısı artış kaydedeceğinden 183,75 TL - 180,45 TL ve 178,00 TL takip edilecek destek seviyeleridir. Piyasa genelindeki volatilité nedeniyle sözleşmede alınacak pozisyonlarda temkinli olunması aktif bir stop-loss stratejisine bağlı kalınması faydalı olacaktır.

## Dayanak Varlıkların Teknik Göstergeler Görünümleri

## 20 Gün Ortalama/Fiyat Kesişmesi (YUKARI)

AEFES  
TAVHL  
KCHOL

## 20 Gün Ortalama/Fiyat Kesişmesi (AŞAĞI)

XAU/USD

## Güç Göstergeleri Olumlu

KOZAL

RSI ve Momentum göstergelerine göre olumlu olanlar

## Güç Göstergeleri Zayıf

EREGL  
TKFEN  
VESTL  
KRDMD  
TOASO

RSI ve Momentum göstergelerine göre zayıf olanlar

## 50 Gün Ortalama/Fiyat Kesişmesi (YUKARI)

Bu şartları sağlayan dayanak varlık bulunmamaktadır.

## 50 Gün Ortalama/Fiyat Kesişmesi (AŞAĞI)

XPT/USD

## MACD

XPT/USD GÜÇLÜ SAT  
AEFES ZAYIF AL  
SISE ZAYIF AL  
GARAN ZAYIF SAT

## Göstergeleri Dipte Olanlar

TCELL  
EREGL  
THYAO  
TKFEN  
KONTR

CCI, RSI, Stochastics, Williams' %R , MFI ve DX göstergelerinin ortalaması en düşük olanlar

## 20/50 Gün Ortalama Kesişmesi (YUKARI)

Bu şartları sağlayan dayanak varlık bulunmamaktadır.

## 20/50 Gün Ortalama Kesişmesi (AŞAĞI)

TCELL

## Para Girişi Olan Dayanak Varlıklar

	Kapanış	İşlem Hacmi (Mln TL)
KOZAL	35.68	11,225.00738
ASELS	188.30	8,443.77884
TUPRS	201.70	5,419.44551
VAKBN	27.08	2,776.47814
HALKB	28.96	2,618.90813

## Para Çıkışı Olan Dayanak Varlıklar

	Kapanış	İşlem Hacmi (Mln TL)
Bu şartları sağlayan dayanak varlık bulunmamaktadır.		

## Yüksek Hacimliler

	İşlem Hacmi (Mln TL)
XU030	102,606.08
XSD25	67,736.84
X10XB	49,054.28
XLBNK	28,435.56
KOZAL	11,225.01

## Dayanak Varlıkların Teknik Gösterge Konumları

Kod	5 Günlük H.O	10 Günlük H.O	20 Günlük H.O	50 Günlük H.O	RSI	StochS	MACD	CCI
AEFES	ALIM	ALIM	ALIM	SATIM	ALIM	SATIM	ALIM	ALIM
AKBNK	SATIM	SATIM	SATIM	SATIM	SATIM	ALIM	SATIM	ALIM
AKSEN	SATIM	SATIM	SATIM	ALIM	SATIM	SATIM	SATIM	SATIM
ALARK	ALIM	ALIM	ALIM	ALIM	SATIM	ALIM	ALIM	SATIM
ARCLK	ALIM	SATIM	SATIM	SATIM	ALIM	SATIM	ALIM	ALIM
ASELS	ALIM	ALIM	SATIM	SATIM	ALIM	SATIM	SATIM	ALIM
ASTOR	SATIM	SATIM	SATIM	SATIM	ALIM	SATIM	SATIM	ALIM
BIMAS	SATIM	SATIM	SATIM	ALIM	SATIM	ALIM	SATIM	SATIM
BRSAN	SATIM	SATIM	ALIM	ALIM	SATIM	ALIM	ALIM	SATIM
CIMSA	SATIM	SATIM	SATIM	SATIM	ALIM	SATIM	SATIM	ALIM
DOAS	ALIM	ALIM	ALIM	ALIM	ALIM	SATIM	ALIM	ALIM
DOHOL	SATIM	SATIM	SATIM	SATIM	SATIM	SATIM	ALIM	SATIM
EKGYO	ALIM	ALIM	SATIM	SATIM	ALIM	SATIM	SATIM	ALIM
ENJSA	SATIM	SATIM	SATIM	SATIM	SATIM	SATIM	SATIM	ALIM
ENKAI	SATIM	SATIM	SATIM	ALIM	SATIM	SATIM	SATIM	ALIM
EREGL	SATIM	SATIM	SATIM	SATIM	SATIM	SATIM	SATIM	ALIM
EUR/USD	SATIM	ALIM	SATIM	SATIM	SATIM	ALIM	ALIM	SATIM
FROTO	SATIM	SATIM	SATIM	SATIM	SATIM	SATIM	SATIM	ALIM
GARAN	SATIM	SATIM	SATIM	SATIM	SATIM	SATIM	SATIM	SATIM
GBP/USD	SATIM	SATIM	SATIM	SATIM	ALIM	SATIM	ALIM	ALIM
GUBRF	ALIM	ALIM	ALIM	ALIM	ALIM	SATIM	ALIM	ALIM
HALKB	ALIM	ALIM	ALIM	ALIM	ALIM	SATIM	ALIM	ALIM
HEKTS	SATIM	SATIM	SATIM	SATIM	ALIM	SATIM	SATIM	ALIM
ISCTR	SATIM	SATIM	SATIM	SATIM	SATIM	SATIM	ALIM	SATIM
KCHOL	ALIM	ALIM	ALIM	SATIM	ALIM	SATIM	SATIM	ALIM
KONTR	SATIM	SATIM	SATIM	SATIM	ALIM	SATIM	SATIM	ALIM
KOZAA	ALIM	ALIM	ALIM	ALIM	ALIM	SATIM	ALIM	SATIM
KOZAL	ALIM	ALIM	ALIM	ALIM	ALIM	SATIM	ALIM	SATIM
KRDMD	SATIM	SATIM	SATIM	SATIM	ALIM	SATIM	SATIM	ALIM
MGROS	ALIM	ALIM	ALIM	ALIM	SATIM	ALIM	ALIM	SATIM
ODAS	ALIM	SATIM	SATIM	SATIM	ALIM	SATIM	SATIM	ALIM
OYAKC	SATIM	SATIM	ALIM	ALIM	SATIM	SATIM	ALIM	SATIM
PETKM	ALIM	SATIM	SATIM	SATIM	ALIM	SATIM	SATIM	ALIM
PGSUS	SATIM	SATIM	SATIM	SATIM	ALIM	SATIM	ALIM	ALIM
SAHOL	SATIM	SATIM	SATIM	SATIM	ALIM	SATIM	SATIM	ALIM
SASA	SATIM	SATIM	SATIM	SATIM	ALIM	ALIM	ALIM	ALIM
SISE	ALIM	ALIM	SATIM	SATIM	ALIM	SATIM	ALIM	ALIM
SOKM	SATIM	SATIM	ALIM	ALIM	SATIM	ALIM	SATIM	SATIM
TAVHL	SATIM	SATIM	ALIM	ALIM	SATIM	ALIM	SATIM	SATIM
TCELL	SATIM	SATIM	SATIM	SATIM	SATIM	ALIM	SATIM	SATIM
THYAO	SATIM	SATIM	SATIM	SATIM	SATIM	SATIM	SATIM	ALIM
TKFEN	SATIM	SATIM	SATIM	SATIM	ALIM	SATIM	SATIM	ALIM
TOASO	SATIM	SATIM	SATIM	SATIM	ALIM	SATIM	SATIM	ALIM
TSKB	SATIM	SATIM	SATIM	SATIM	ALIM	SATIM	SATIM	ALIM
TTKOM	SATIM	ALIM	ALIM	ALIM	SATIM	ALIM	ALIM	SATIM
TUPRS	ALIM	ALIM	ALIM	ALIM	ALIM	SATIM	ALIM	ALIM
ULKER	ALIM	ALIM	ALIM	ALIM	ALIM	SATIM	ALIM	ALIM
VAKBN	ALIM	ALIM	ALIM	ALIM	ALIM	SATIM	ALIM	ALIM
VESTL	SATIM	SATIM	SATIM	SATIM	ALIM	SATIM	SATIM	ALIM
X10XB	ALIM	SATIM	SATIM	SATIM	ALIM	SATIM	SATIM	ALIM
XAU/USD	SATIM	SATIM	SATIM	ALIM	SATIM	ALIM	SATIM	SATIM
XLBNK	SATIM	SATIM	SATIM	SATIM	SATIM	SATIM	SATIM	SATIM
XSD25	SATIM	SATIM	SATIM	SATIM	ALIM	SATIM	SATIM	ALIM
XU030	ALIM	SATIM	SATIM	SATIM	ALIM	SATIM	SATIM	ALIM
YKBNK	SATIM	SATIM	SATIM	SATIM	SATIM	SATIM	SATIM	SATIM

Kod	Destek 3	Destek 2	Destek 1	Kapanış	Pivot	Direnç 1	Direnç 2	Direnç 3
	<b>DESTEKLER</b>				<b>DİRENÇLER</b>			
F_AEFES1125	13.96	14.19	14.42	<b>14.65</b>	<b>14.65</b>	14.88	15.11	15.34
F_AEFES1225	14.33	14.60	14.84	<b>15.09</b>	<b>15.11</b>	15.35	15.62	15.86
F_AKBNK1125	57.38	58.09	58.56	<b>59.03</b>	<b>59.27</b>	59.74	60.45	60.92
F_AKBNK1225	59.18	59.90	60.37	<b>60.85</b>	<b>61.09</b>	61.56	62.28	62.75
F_AKSEN1125	48.40	49.52	50.51	<b>51.50</b>	<b>51.63</b>	52.62	53.74	54.73
F_AKSEN1225	50.41	51.37	52.24	<b>53.10</b>	<b>53.20</b>	54.07	55.03	55.90
F_ALARK1125	86.91	87.80	88.90	<b>90.00</b>	<b>89.79</b>	90.89	91.78	92.88
F_ALARK1225	89.81	90.65	91.61	<b>92.56</b>	<b>92.45</b>	93.41	94.25	95.21
F_ARCLK1125	103.30	104.50	105.70	<b>106.90</b>	<b>106.90</b>	108.10	109.30	110.50
F_ARCLK1225	107.13	108.12	109.33	<b>110.55</b>	<b>110.32</b>	111.53	112.52	113.73
F_ASELS1125	168.80	173.40	182.00	<b>190.60</b>	<b>186.60</b>	195.20	199.80	208.40
F_ASELS1225	174.13	178.77	187.48	<b>196.20</b>	<b>192.12</b>	200.83	205.47	214.18
F_ASTOR1125	88.62	89.92	91.68	<b>93.44</b>	<b>92.98</b>	94.74	96.04	97.80
F_ASTOR1225	90.86	92.32	94.16	<b>96.01</b>	<b>95.62</b>	97.46	98.92	100.76
F_BIMAS1125	519.77	529.43	537.07	<b>544.70</b>	<b>546.73</b>	554.37	564.03	571.67
F_BIMAS1225	534.83	542.87	550.33	<b>557.80</b>	<b>558.37</b>	565.83	573.87	581.33
F_BRSAN1125	461.53	468.57	477.93	<b>487.30</b>	<b>484.97</b>	494.33	501.37	510.73
F_BRSAN1225	474.67	482.33	490.67	<b>499.00</b>	<b>498.33</b>	506.67	514.33	522.67
F_CIMSA1125	42.79	43.37	43.81	<b>44.24</b>	<b>44.39</b>	44.83	45.41	45.85
F_CIMSA1225	44.09	44.68	45.08	<b>45.47</b>	<b>45.67</b>	46.07	46.66	47.06
F_CNHTRY1125	6.04	6.04	6.04	<b>6.04</b>	<b>6.04</b>	6.04	6.04	6.04
F_CNHTRY1225	5.49	5.49	5.49	<b>5.49</b>	<b>5.49</b>	5.49	5.49	5.49
F_DOAS1125	175.95	178.95	182.15	<b>185.35</b>	<b>185.15</b>	188.35	191.35	194.55
F_DOAS1225	184.78	186.97	189.13	<b>191.30</b>	<b>191.32</b>	193.48	195.67	197.83
F_DOHOL1125	16.62	16.95	17.13	<b>17.32</b>	<b>17.46</b>	17.64	17.97	18.15
F_DOHOL1225	17.13	17.46	17.65	<b>17.85</b>	<b>17.98</b>	18.17	18.50	18.69
F_EKGYO1125	17.80	18.32	18.86	<b>19.40</b>	<b>19.38</b>	19.92	20.44	20.98
F_EKGYO1225	18.45	18.94	19.48	<b>20.01</b>	<b>19.97</b>	20.51	21.00	21.54
F_ENJSA1125	73.22	74.49	75.62	<b>76.75</b>	<b>76.89</b>	78.02	79.29	80.42
F_ENJSA1225	76.24	77.11	78.14	<b>79.16</b>	<b>79.01</b>	80.04	80.91	81.94
F_ENKAI1125	72.19	73.30	74.05	<b>74.80</b>	<b>75.16</b>	75.91	77.02	77.77
F_ENKAI1225	74.45	75.56	76.29	<b>77.03</b>	<b>77.40</b>	78.13	79.24	79.97
F_EREGL1125	23.70	23.93	24.12	<b>24.31</b>	<b>24.35</b>	24.54	24.77	24.96
F_EREGL1225	24.48	24.71	24.89	<b>25.08</b>	<b>25.12</b>	25.30	25.53	25.71
F_EURTRY1125	49.28	49.38	49.44	<b>49.50</b>	<b>49.54</b>	49.60	49.70	49.77
F_EURTRY1225	50.76	50.88	50.94	<b>51.00</b>	<b>51.06</b>	51.12	51.24	51.30
F_EURUSD1125	1.16	1.16	1.16	<b>1.16</b>	<b>1.16</b>	1.16	1.16	1.16
F_EURUSD1225	1.16	1.16	1.16	<b>1.16</b>	<b>1.16</b>	1.16	1.17	1.17
F_FROTO1125	92.02	93.44	94.47	<b>95.51</b>	<b>95.89</b>	96.92	98.34	99.37
F_FROTO1225	89.26	90.56	91.49	<b>92.42</b>	<b>92.79</b>	93.72	95.02	95.95
F_GARAN1125	123.43	126.12	127.93	<b>129.75</b>	<b>130.62</b>	132.43	135.12	136.93
F_GARAN1225	127.75	130.25	132.00	<b>133.75</b>	<b>134.50</b>	136.25	138.75	140.50
F_GBPUSD1125	1.31	1.32	1.32	<b>1.32</b>	<b>1.32</b>	1.32	1.32	1.32
F_GBPUSD1225	1.32	1.32	1.32	<b>1.32</b>	<b>1.32</b>	1.32	1.32	1.32
F_GUBRF1125	300.85	309.15	321.35	<b>333.55</b>	<b>329.65</b>	341.85	350.15	362.35
F_GUBRF1225	311.43	319.47	331.43	<b>343.40</b>	<b>339.47</b>	351.43	359.47	371.43
F_HALKB1125	26.07	26.92	28.11	<b>29.31</b>	<b>28.96</b>	30.15	31.00	32.19
F_HALKB1225	26.58	27.49	28.86	<b>30.22</b>	<b>29.77</b>	31.14	32.05	33.42
F_HEKTS1125	3.17	3.22	3.26	<b>3.30</b>	<b>3.31</b>	3.35	3.40	3.44
F_HEKTS1225	3.02	3.12	3.26	<b>3.40</b>	<b>3.36</b>	3.50	3.60	3.74
F_ISCTR1125	11.82	12.05	12.22	<b>12.38</b>	<b>12.45</b>	12.62	12.85	13.02
F_ISCTR1225	12.23	12.46	12.60	<b>12.75</b>	<b>12.83</b>	12.97	13.20	13.34
F_KCHOL1125	161.92	163.73	166.72	<b>169.70</b>	<b>168.53</b>	171.52	173.33	176.32
F_KCHOL1225	167.28	169.07	172.03	<b>175.00</b>	<b>173.82</b>	176.78	178.57	181.53
F_KONTR1125	25.46	26.07	26.92	<b>27.78</b>	<b>27.53</b>	28.38	28.99	29.84
F_KONTR1225	26.79	27.30	27.94	<b>28.59</b>	<b>28.45</b>	29.09	29.60	30.24
F_KOZAA1125	91.00	93.41	96.47	<b>99.52</b>	<b>98.88</b>	101.94	104.35	107.41
F_KOZAA1225	94.07	96.37	99.39	<b>102.40</b>	<b>101.69</b>	104.71	107.01	110.03
F_KOZAL1125	30.73	31.91	34.01	<b>36.10</b>	<b>35.19</b>	37.29	38.47	40.57
F_KOZAL1225	31.82	32.94	35.01	<b>37.07</b>	<b>36.13</b>	38.20	39.32	41.39
F_KRDMD1125	23.36	23.76	24.13	<b>24.51</b>	<b>24.53</b>	24.90	25.30	25.67
F_KRDMD1225	24.15	24.52	24.85	<b>25.18</b>	<b>25.22</b>	25.55	25.92	26.25
F_MGROS1125	491.23	497.57	503.03	<b>508.50</b>	<b>509.37</b>	514.83	521.17	526.63
F_MGROS1225	506.07	512.53	518.27	<b>524.00</b>	<b>524.73</b>	530.47	536.93	542.67
F_ODAS1125	5.16	5.24	5.37	<b>5.49</b>	<b>5.45</b>	5.58	5.66	5.79
F_ODAS1225	5.29	5.39	5.52	<b>5.66</b>	<b>5.62</b>	5.75	5.85	5.98

Kod	Destek 3	Destek 2	Destek 1	Kapanış	Pivot	Direnç 1	Direnç 2	Direnç 3
<b>DESTEKLER</b>				<b>DİRENÇLER</b>				
F_OYAKC1125	21.21	21.48	21.67	<b>21.87</b>	<b>21.94</b>	22.13	22.40	22.59
F_OYAKC1225	21.87	22.13	22.33	<b>22.53</b>	<b>22.59</b>	22.79	23.05	23.25
F_PETKM1125	16.33	16.60	16.82	<b>17.04</b>	<b>17.09</b>	17.31	17.58	17.80
F_PETKM1225	16.87	17.13	17.35	<b>17.57</b>	<b>17.61</b>	17.83	18.09	18.31
F_PGSUS1125	199.40	202.40	204.55	<b>206.70</b>	<b>207.55</b>	209.70	212.70	214.85
F_PGSUS1225	206.23	209.07	211.03	<b>213.00</b>	<b>213.87</b>	215.83	218.67	220.63
F_RUBTRY1225	0.48	0.48	0.48	<b>0.48</b>	<b>0.48</b>	0.48	0.48	0.48
F_SAHOL1125	74.45	75.25	76.19	<b>77.12</b>	<b>76.99</b>	77.93	78.73	79.67
F_SAHOL1225	76.86	77.65	78.59	<b>79.52</b>	<b>79.38</b>	80.32	81.11	82.05
F_SASA1125	2.84	2.87	2.91	<b>2.94</b>	<b>2.94</b>	2.98	3.01	3.05
F_SASA1225	2.91	2.95	2.99	<b>3.03</b>	<b>3.03</b>	3.07	3.11	3.15
F_SISE1125	35.02	35.46	35.82	<b>36.18</b>	<b>36.26</b>	36.62	37.06	37.42
F_SISE1225	36.09	36.55	36.88	<b>37.22</b>	<b>37.34</b>	37.67	38.13	38.46
F_SOKM1125	44.17	44.84	45.56	<b>46.28</b>	<b>46.23</b>	46.95	47.62	48.34
F_SOKM1225	45.81	46.37	47.03	<b>47.69</b>	<b>47.59</b>	48.25	48.81	49.47
F_TAVHL1125	243.87	248.68	254.77	<b>260.85</b>	<b>259.58</b>	265.67	270.48	276.57
F_TAVHL1225	251.78	256.67	262.33	<b>268.00</b>	<b>267.22</b>	272.88	277.77	283.43
F_TCELL1125	91.72	92.68	93.47	<b>94.25</b>	<b>94.43</b>	95.22	96.18	96.97
F_TCELL1225	92.82	93.76	94.52	<b>95.28</b>	<b>95.46</b>	96.22	97.16	97.92
F_THYAO1125	263.43	266.77	269.23	<b>271.70</b>	<b>272.57</b>	275.03	278.37	280.83
F_THYAO1225	272.40	275.50	277.80	<b>280.10</b>	<b>280.90</b>	283.20	286.30	288.60
F_TKFEN1125	67.79	69.27	71.65	<b>74.04</b>	<b>73.13</b>	75.51	76.99	79.37
F_TKFEN1225	69.74	71.25	73.47	<b>75.68</b>	<b>74.98</b>	77.20	78.71	80.93
F_TOASO1125	227.07	230.63	233.12	<b>235.60</b>	<b>236.68</b>	239.17	242.73	245.22
F_TOASO1225	235.08	238.32	240.78	<b>243.25</b>	<b>244.02</b>	246.48	249.72	252.18
F_TSKB1125	11.64	11.75	11.94	<b>12.13</b>	<b>12.05</b>	12.24	12.35	12.54
F_TSKB1225	12.07	12.15	12.33	<b>12.50</b>	<b>12.41</b>	12.59	12.67	12.85
F_TTKOM1125	54.05	55.02	55.60	<b>56.17</b>	<b>56.57</b>	57.15	58.12	58.70
F_TTKOM1225	55.57	56.54	57.13	<b>57.72</b>	<b>58.10</b>	58.69	59.66	60.25
F_TUPRS1125	190.68	195.37	199.78	<b>204.20</b>	<b>204.47</b>	208.88	213.57	217.98
F_TUPRS1225	198.00	201.95	206.50	<b>211.05</b>	<b>210.45</b>	215.00	218.95	223.50
F_ULKER1125	110.23	111.72	113.53	<b>115.35</b>	<b>115.02</b>	116.83	118.32	120.13
F_ULKER1225	113.50	115.05	116.85	<b>118.65</b>	<b>118.40</b>	120.20	121.75	123.55
F_USDTRY1125	42.61	42.65	42.66	<b>42.68</b>	<b>42.70</b>	42.71	42.74	42.76
F_USDTRY1225	43.79	43.84	43.89	<b>43.94</b>	<b>43.94</b>	43.99	44.03	44.09
F_VAKBN1125	26.32	26.75	27.06	<b>27.36</b>	<b>27.49</b>	27.80	28.23	28.54
F_VAKBN1225	27.30	27.65	27.96	<b>28.26</b>	<b>28.31</b>	28.62	28.97	29.28
F_VESTL1125	29.75	30.09	30.43	<b>30.78</b>	<b>30.77</b>	31.11	31.45	31.79
F_VESTL1225	30.49	30.89	31.29	<b>31.68</b>	<b>31.69</b>	32.09	32.49	32.89
F_X10XB0226	14,588.67	14,600.33	14,623.67	<b>14,647.00</b>	<b>14,635.33</b>	14,658.67	14,670.33	14,693.67
F_X10XB1225	12,586.33	13,255.67	13,590.33	<b>13,925.00</b>	<b>14,259.67</b>	14,594.33	15,263.67	15,598.33
F_XAUTRYM0226	6,067.13	6,100.07	6,119.53	<b>6,139.00</b>	<b>6,152.47</b>	6,171.93	6,204.87	6,224.33
F_XAUTRYM1225	5,728.67	5,759.33	5,779.67	<b>5,800.00</b>	<b>5,810.33</b>	5,830.67	5,861.33	5,881.67
F_XAUUSD0226	4,019.27	4,061.63	4,084.17	<b>4,106.70</b>	<b>4,126.53</b>	4,149.07	4,191.43	4,213.97
F_XAUUSD1225	3,984.80	4,027.20	4,049.10	<b>4,071.00</b>	<b>4,091.50</b>	4,113.40	4,155.80	4,177.70
F_XLBNK0226	13,861.33	13,970.67	14,059.33	<b>14,148.00</b>	<b>14,168.67</b>	14,257.33	14,366.67	14,455.33
F_XLBNK1225	13,119.67	13,232.33	13,364.67	<b>13,497.00</b>	<b>13,477.33</b>	13,609.67	13,722.33	13,854.67
F_XSD250226	15,525.00	15,525.00	15,525.00	<b>15,525.00</b>	<b>15,525.00</b>	15,525.00	15,525.00	15,525.00
F_XSD251225	14,639.00	14,770.00	15,032.00	<b>15,294.00</b>	<b>15,163.00</b>	15,425.00	15,556.00	15,818.00
F_XU0300226	12,221.00	12,360.00	12,468.00	<b>12,576.00</b>	<b>12,607.00</b>	12,715.00	12,854.00	12,962.00
F_XU0301225	11,579.33	11,724.67	11,841.33	<b>11,958.00</b>	<b>11,986.67</b>	12,103.33	12,248.67	12,365.33
F_YKBNK1125	31.16	31.66	32.08	<b>32.49</b>	<b>32.58</b>	33.00	33.50	33.92
F_YKBNK1225	32.18	32.67	33.09	<b>33.50</b>	<b>33.58</b>	34.00	34.49	34.91

Sözleşme Kodu	Vade Ayı	Uzlaşma Fiyatı	Önceki Uzlaşma Fiyatı	Değişim	Değişim Puan	Gün İçi Yüksek	Gün İçi Düşük	İşlem Miktarı	İşlem Hacim	Açık Pozisyon	Açık Pozisyon Değişimi	Vadeye Kalan Gün Sayısı	Takasbank Başlangıç Teminatı %
<b>ENDEKS KONTRATLARI</b>													
F_XU0300226	27.02.2026	12,607.00	12,477.00	1.04 %	130.00	12,746.00	12,499.00	3,013.00	380,237,890.00	3,313.00	-26.00	102	12
F_XU0300426	30.04.2026	13,103.00	12,948.00	1.20 %	155.00	13,250.00	13,036.00	85.00	11,187,740.00	262.00	4.00	164	12
F_XU0301225	31.12.2025	11,984.00	11,870.00	0.96 %	114.00	12,132.00	11,870.00	241,746.00	29,003,775,000.00	510,780.00	-6,032.00	44	12
<b>DÖVİZ KONTRATLARI</b>													
F_CNHTRY1125	28.11.2025	6.0373	6.0373	0.00 %	0.00	6.0373	6.0373	17	1,026,341	21	17	11	12
F_CNHTRY1225	31.12.2025	6.1977	6.1977	0.00 %	0.00	5.4900	5.4900	1	54,900	106	1	44	12
F_EURTRY1125	28.11.2025	49.5150	49.6950	-0.36 %	-0.18	49.6430	49.4800	34	1,684,053	7,473	-4	11	11
F_EURTRY1225	31.12.2025	51.0020	51.2600	-0.50 %	-0.26	51.1780	51.0000	631	32,211,738	15,418	-75	44	11
F_EURUSD1125	28.11.2025	1.1593	1.1625	-0.28 %	0.00	1.1622	1.1592	3,493	170,932,692	25,332	-1,539	11	3
F_EURUSD1225	31.12.2025	1.1611	1.1656	-0.39 %	0.00	1.1645	1.1608	801	39,284,220	14,086	7	44	3
F_GBPUSD1125	28.11.2025	1.3181	1.3150	0.24 %	0.00	1.3186	1.3170	14	778,091	79	-2	11	3
F_GBPUSD1225	31.12.2025	1.3170	1.3126	0.34 %	0.00	1.3175	1.3165	2	111,066	156	-1	44	3
F_RUBTRY1125	28.11.2025	0.0000	0.0000	0.00 %	0.00	0.0000	0.0000	0.0000	0.0000	0.0000	0.0000	11	18
F_RUBTRY1225	31.12.2025	0.5119	0.5119	0.00 %	0.00	0.4785	0.4785	1	47,850	0	-1	44	18
F_USDTRY1125	28.11.2025	42.6830	42.7410	-0.14 %	-0.06	42.7280	42.6790	49,350	2,107,284,054	1,545,618	32,344	11	11
F_USDTRY1225	31.12.2025	43.9460	44.0000	-0.12 %	-0.05	43.9810	43.8830	63,456	2,789,210,016	1,521,007	35,700	44	11
F_P_USDTRY1125	28.11.2025	0.0000	0.0000	0.00 %	0.00	0.0000	0.0000	0.0000	0.0000	0.0000	0.0000	11	11
F_P_USDTRY1225	31.12.2025	0.0000	0.0000	0.00 %	0.00	0.0000	0.0000	0.0000	0.0000	0.0000	0.0000	44	11
<b>KIYMETLİ MADEN KONTRATLARI</b>													
F_XAUTRYM0226	27.02.2026	6,143.900	6,169.800	-0.42 %	-25.90	6,185.400	6,133.000	3,896	23,985,430	22,420	127	102	10
F_XAUTRYM1225	31.12.2025	5,805.700	5,829.900	-0.42 %	-24.20	5,841.000	5,790.000	192,093	1,116,898,699	608,767	28,897	44	10
F_XAUUSD0226	27.02.2026	4,144.600	4,152.400	-0.19 %	-7.80	4,168.900	4,104.000	3,219	562,791,540	6,398	-178	102	5
F_XAUUSD1225	31.12.2025	4,106.700	4,117.700	-0.27 %	-11.00	4,133.900	4,069.600	48,450	8,394,464,952	236,996	-936	44	5
<b>PAY VADELİ</b>													
F_AEFES1125	28.11.2025	14.660	14.400	1.81 %	0.26	14.880	14.420	168,285	247,479,695	451,473	1,674	11	15
F_AEFES1225	31.12.2025	15.100	14.830	1.82 %	0.27	15.370	14.860	10,535	15,990,458	20,647	1,378	44	15
F_AKBNK1125	28.11.2025	59.030	58.960	0.12 %	0.07	59.980	58.800	330,478	1,959,435,587	534,615	-4,988	11	14
F_AKBNK1225	31.12.2025	60.830	60.760	0.12 %	0.07	61.800	60.610	8,423	51,519,345	24,096	1,686	44	14
F_AKSEN1125	28.11.2025	51.480	51.270	0.41 %	0.21	52.750	50.640	62,733	325,182,561	59,945	-5,530	11	13
F_AKSEN1225	31.12.2025	53.140	52.990	0.28 %	0.15	54.170	52.340	858	4,567,620	3,253	106	44	13
F_ALARK1125	28.11.2025	89.610	89.150	0.52 %	0.46	90.680	88.690	33,733	303,253,890	83,240	1,745	11	14
F_ALARK1225	31.12.2025	92.060	91.120	1.03 %	0.94	93.300	91.500	625	5,768,472	1,363	173	44	14
F_ARCLK1125	28.11.2025	107.100	105.450	1.56 %	1.65	108.100	105.700	9,853	105,598,325	25,761	643	11	12
F_ARCLK1225	31.12.2025	110.450	108.750	1.56 %	1.70	111.300	109.100	534	5,897,800	1,955	277	44	12
F_ASELS1125	28.11.2025	190.550	177.650	7.26 %	12.90	191.200	178.000	113,812	2,122,396,300	106,989	309	11	16
F_ASELS1225	31.12.2025	196.250	183.050	7.21 %	13.20	196.750	183.400	7,838	150,536,185	8,447	925	44	16
F_ASTOR1125	28.11.2025	93.210	91.650	1.70 %	1.56	94.280	91.220	30,420	282,583,135	76,527	697	11	15
F_ASTOR1225	31.12.2025	96.070	94.210	1.97 %	1.86	97.070	93.770	1,403	13,425,188	2,377	-131	44	15
F_BIMAS1125	28.11.2025	545.200	549.400	-0.76 %	-4.20	556.400	539.100	17,628	964,696,630	23,547	-989	11	12
F_BIMAS1225	31.12.2025	557.400	560.300	-0.52 %	-2.90	566.400	550.900	903	50,385,160	1,089	387	44	12
F_BRSAN1125	28.11.2025	485.250	480.950	0.89 %	4.30	492.000	475.600	7,236	350,475,170	3,319	193	11	15
F_BRSAN1225	31.12.2025	498.400	494.750	0.74 %	3.65	506.000	490.000	170	8,499,905	307	36	44	15
F_CIMSA1125	28.11.2025	44.160	44.070	0.20 %	0.09	44.980	43.960	68,948	306,455,306	58,010	2,589	11	13
F_CIMSA1225	31.12.2025	45.400	44.880	1.16 %	0.52	46.270	45.280	503	2,297,692	1,436	142	44	13
F_DOAS1125	28.11.2025	185.700	181.950	2.06 %	3.75	188.150	181.950	5,466	101,847,045	5,682	-1,070	11	14
F_DOAS1225	31.12.2025	192.150	186.500	3.03 %	5.65	193.500	189.150	111	2,127,430	438	11	44	14
F_DOHOL1125	28.11.2025	17.340	17.240	0.58 %	0.10	17.780	17.270	77,361	135,907,209	250,715	5,773	11	15
F_DOHOL1225	31.12.2025	17.870	17.790	0.45 %	0.08	18.300	17.780	4,175	7,550,415	6,326	2,025	44	15
F_EKGYO1125	28.11.2025	19.410	18.790	3.30 %	0.62	19.900	18.840	869,518	1,685,954,672	746,267	19,536	11	15
F_EKGYO1225	31.12.2025	19.990	19.380	3.15 %	0.61	20.470	19.440	51,143	102,239,837	42,470	6,155	44	15
F_ENJSA1125	28.11.2025	76.740	77.070	-0.43 %	-0.33	78.160	75.760	18,729	143,558,264	83,160	-3,088	11	14
F_ENJSA1225	31.12.2025	79.120	78.900	0.28 %	0.22	79.890	77.990	707	5,579,883	1,724	27	44	14
F_ENKAI1125	28.11.2025	74.710	74.750	-0.05 %	-0.04	76.270	74.410	40,722	307,385,889	57,543	1,003	11	15
F_ENKAI1225	31.12.2025	76.990	77.000	-0.01 %	-0.01	78.500	76.660	3,627	28,132,742	3,710	673	44	15
F_EREGL1125	28.11.2025	24.300	24.230	0.29 %	0.07	24.580	24.160	339,247	827,219,351	647,506	-10,247	11	13
F_EREGL1225	31.12.2025	25.070	25.000	0.28 %	0.07	25.340	24.930	57,253	144,353,079	93,104	24,528	44	13
F_FROTO1125	28.11.2025	95.440	95.800	-0.38 %	-0.36	97.300	94.850	44,948	430,744,267	57,908	-6,381	11	13
F_FROTO1225	31.12.2025	92.450	92.580	-0.14 %	-0.13	94.090	91.860	12,669	117,580,588	21,760	11,818	44	13
F_GARAN1125	28.11.2025	129.650	130.700	-0.80 %	-1.05	133.300	128.800	130,736	1,704,427,005	135,345	14,647	11	14
F_GARAN1225	31.12.2025	133.600	134.700	-0.82 %	-1.10	137.000	132.750	6,067	81,270,730	6,653	2,808	44	14
F_GUBRF1125	28.11.2025	332.700	317.300	4.85 %	15.40	337.950	317.450	18,748	619,738,585	43,775	2,132	11	15
F_GUBRF1225	31.12.2025	342.350	327.400	4.57 %	14.95	347.500	327.500	1,061	35,740,345	1,232	147	44	15
F_HALKB1125	28.11.2025	29.340	27.360	7.24 %	1.98	29.800	27.760	411,407	1,181,353,585	307,603	47,030	11	15
F_HALKB1225	31.12.2025	30.260	28.150	7.50 %	2.11	30.690	28.410	30,507	90,113,138	27,760	16,137	44	15
F_HEKTS1125	28.11.2025	3.300	3.260	1.23 %	0.04	3.360	3.270	388,285	128,722,010	470,258	58,893	11	14
F_HEKTS1225	31.12.2025	3.400	3.360	1.19 %	0.04	3.460	3.220	6,169	2,098,174	19,631	209	44	14

Sözleşme Kodu	Vade Ayı	Uzlaşma Fiyatı	Önceki Uzlaşma Fiyatı	Değişim	Değişim Puan	Gün İçi Yüksek	Gün İçi Düşük	İşlem Miktarı	İşlem Hacim	Açık Pozisyon	Açık Pozisyon Değişimi	Vadeye Kalan Gün Sayısı	Takasbank Başlangıç Teminatı %
<b>PAY VADELİ</b>													
F_ISCTR1125	28.11.2025	12.370	12.480	-0.88 %	-0.11	12.690	12.290	1,509,206	1,878,189,388	1,929,501	18,394	11	14
F_ISCTR1225	31.12.2025	12.750	12.840	-0.70 %	-0.09	13.050	12.680	29,078	37,372,714	88,030	5,656	44	14
F_KCHOL1125	28.11.2025	169.600	166.200	2.05 %	3.40	170.350	165.550	75,494	1,272,525,210	261,164	-2,024	11	13
F_KCHOL1225	31.12.2025	174.750	171.400	1.95 %	3.35	175.600	170.850	1,762	30,655,710	12,081	711	44	13
F_KONTR1125	28.11.2025	27.750	26.880	3.24 %	0.87	28.130	26.670	90,865	252,331,198	55,263	-2,267	11	16
F_KONTR1225	31.12.2025	28.530	27.720	2.92 %	0.81	28.950	27.800	2,429	6,927,153	20,170	-164	44	16
F_KOZAA1125	28.11.2025	99.640	98.480	1.18 %	1.16	101.300	95.830	77,136	765,838,917	80,672	4,055	11	14
F_KOZAA1225	31.12.2025	102.100	101.250	0.84 %	0.85	104.000	98.680	1,652	16,880,845	3,182	515	44	14
F_KOZAL1125	28.11.2025	36.070	33.970	6.18 %	2.10	36.380	33.100	792,586	2,765,583,456	340,746	-24,983	11	15
F_KOZAL1225	31.12.2025	37.040	34.860	6.25 %	2.18	37.260	34.070	40,711	145,385,913	31,633	11,564	44	15
F_KRDMD1125	28.11.2025	24.510	24.100	1.70 %	0.41	24.920	24.150	204,658	502,785,163	288,726	-2,513	11	14
F_KRDMD1225	31.12.2025	25.240	24.830	1.65 %	0.41	25.590	24.890	36,081	91,282,490	25,912	14,246	44	14
F_MGROS1125	28.11.2025	509.400	512.900	-0.68 %	-3.50	515.700	503.900	6,957	354,203,100	21,490	492	11	13
F_MGROS1225	31.12.2025	521.100	527.800	-1.27 %	-6.70	531.200	519.000	520	27,222,270	1,740	-67	44	13
F_ODAS1125	28.11.2025	5.480	5.320	3.01 %	0.16	5.540	5.330	214,262	117,027,108	368,401	-2,104	11	14
F_ODAS1225	31.12.2025	5.640	5.470	3.11 %	0.17	5.710	5.480	10,811	6,087,634	30,576	2,829	44	14
F_OYAKC1125	28.11.2025	21.840	21.710	0.60 %	0.13	22.200	21.740	63,328	139,129,512	227,732	-3,038	11	15
F_OYAKC1225	31.12.2025	22.490	22.350	0.63 %	0.14	22.850	22.390	674	1,524,979	5,711	28	44	15
F_PETKM1125	28.11.2025	17.020	16.890	0.77 %	0.13	17.360	16.870	248,051	424,909,822	419,447	10,891	11	14
F_PETKM1225	31.12.2025	17.530	17.440	0.52 %	0.09	17.870	17.390	17,339	30,700,380	28,970	2,105	44	14
F_PGSUS1125	28.11.2025	206.600	206.550	0.02 %	0.05	210.550	205.400	27,640	572,290,585	92,474	1,823	11	14
F_PGSUS1225	31.12.2025	213.000	212.900	0.05 %	0.10	216.700	211.900	2,077	44,279,900	5,229	674	44	14
F_SAHOL1125	28.11.2025	77.140	76.280	1.13 %	0.86	77.800	76.060	98,988	761,672,443	407,942	4,220	11	14
F_SAHOL1225	31.12.2025	79.520	78.640	1.12 %	0.88	80.180	78.450	3,483	27,632,014	22,338	587	44	14
F_SASA1125	28.11.2025	2.940	2.910	1.03 %	0.03	2.980	2.910	1,427,618	420,730,380	2,665,357	-18,206	11	16
F_SASA1225	31.12.2025	3.030	3.000	1.00 %	0.03	3.070	2.990	73,446	22,302,707	212,150	2,376	44	16
F_SISE1125	28.11.2025	36.170	36.140	0.08 %	0.03	36.700	35.900	107,066	388,983,164	298,443	1,009	11	14
F_SISE1225	31.12.2025	37.210	36.960	0.68 %	0.25	37.790	37.000	10,001	37,428,779	17,076	3,120	44	14
F_SOKM1125	28.11.2025	46.350	45.710	1.40 %	0.64	46.900	45.510	23,368	108,380,657	60,461	1,357	11	14
F_SOKM1225	31.12.2025	47.680	46.880	1.71 %	0.80	48.150	46.930	524	2,501,665	1,690	116	44	14
F_TAVHL1125	28.11.2025	261.100	257.250	1.50 %	3.85	264.400	253.500	10,611	275,180,205	49,641	-896	11	14
F_TAVHL1225	31.12.2025	267.300	262.600	1.79 %	4.70	272.100	261.550	576	15,353,260	764	89	44	14
F_TCELL1125	28.11.2025	94.300	94.270	0.03 %	0.03	95.400	93.650	79,179	748,809,244	220,278	15,134	11	13
F_TCELL1225	31.12.2025	95.280	95.310	-0.03 %	-0.03	96.400	94.700	5,500	52,534,232	21,675	3,787	44	13
F_THYAO1125	28.11.2025	271.600	273.800	-0.80 %	-2.20	275.900	270.100	62,223	1,695,076,640	123,936	6,747	11	13
F_THYAO1225	31.12.2025	279.950	283.000	-1.08 %	-3.05	284.000	278.600	4,316	121,336,540	9,615	1,762	44	13
F_TKFEN1125	28.11.2025	74.160	72.900	1.73 %	1.26	74.600	70.740	20,851	152,518,471	26,157	-230	11	16
F_TKFEN1225	31.12.2025	75.680	74.730	1.27 %	0.95	76.500	72.770	609	4,604,989	2,152	388	44	16
F_TOASO1125	28.11.2025	236.050	235.650	0.17 %	0.40	240.250	234.200	16,784	398,200,490	51,794	828	11	15
F_TOASO1225	31.12.2025	243.350	242.150	0.50 %	1.20	247.250	241.550	760	18,576,810	1,891	126	44	15
F_TSKB1125	28.11.2025	12.130	11.990	1.17 %	0.14	12.160	11.860	96,824	116,039,815	288,721	-11,159	11	14
F_TSKB1225	31.12.2025	12.410	12.340	0.57 %	0.07	12.500	12.240	1,761	2,169,903	5,845	401	44	14
F_TTKOM1125	28.11.2025	56.090	56.990	-1.58 %	-0.90	57.550	56.000	81,688	463,878,555	106,042	5,175	11	13
F_TTKOM1225	31.12.2025	57.710	58.490	-1.33 %	-0.78	59.070	57.510	2,564	15,001,273	4,216	89	44	13
F_TUPRS1125	28.11.2025	204.150	201.700	1.21 %	2.45	209.150	200.050	68,918	1,403,532,385	125,152	-700	11	13
F_TUPRS1225	31.12.2025	211.150	207.650	1.69 %	3.50	214.400	205.900	1,140	24,016,200	1,792	48	44	13
F_ULKER1125	28.11.2025	115.350	114.000	1.18 %	1.35	116.500	113.200	17,624	203,126,945	27,396	-95	11	14
F_ULKER1225	31.12.2025	118.550	116.550	1.72 %	2.00	119.950	116.600	921	10,944,325	1,424	320	44	14
F_VAKBN1125	28.11.2025	27.390	27.260	0.48 %	0.13	27.930	27.190	234,395	644,554,819	275,579	16,572	11	14
F_VAKBN1225	31.12.2025	28.260	28.020	0.86 %	0.24	28.670	28.010	2,782	7,875,030	8,975	634	44	14
F_VESTL1125	28.11.2025	30.820	30.290	1.75 %	0.53	31.100	30.420	26,141	80,507,129	56,592	2,787	11	14
F_VESTL1225	31.12.2025	31.750	31.260	1.57 %	0.49	32.100	31.300	2,418	7,708,455	3,555	-786	44	14
F_YKBNK1125	28.11.2025	32.490	32.400	0.28 %	0.09	33.090	32.170	655,976	2,138,165,936	1,070,984	-3,590	11	15
F_YKBNK1225	31.12.2025	33.470	33.410	0.18 %	0.06	34.080	33.170	10,289	34,575,186	29,432	2,697	44	15

\*Takasbank pozisyon limitlerine ulaşmak için [tıklayınız](#).

**Gedik Yatırım Menkul Değerler A.Ş. - Yatırım Danışmanlığı Birimi**

**Ünvan :** Gedik Yatırım Menkul Değerler A.Ş.

**Adres :** Altayçeşme Mah. Çamlı Sok. Pasco Plaza, No:21, İç Kapı No:45, K:10-11-12 Maltepe/İstanbul

**Tel :** (0216) 453 0053

**E-Posta :** vadeli@gedik.com

**\*Gedik Yatırım VİOP Bülteni, Genel Yatırım Tavsiyesi Kapsamında Yatırım Danışmanlığı Birimi Tarafından Hazırlanmaktadır.**

**YASAL UYARI**

Burada yer alan bilgiler Gedik Yatırım tarafından bilgilendirme amacıyla hazırlanmıştır. Yatırım sinyal, bilgi, yorum ve tavsiyeleri yatırım danışmanlığı kapsamında değildir. Yatırım danışmanlığı hizmeti; aracı kurumlar, portföy yönetim şirketleri, mevduat kabul etmeyen bankalar ile müşteri arasında imzalanacak yatırım danışmanlığı sözleşmesi çerçevesinde sunulmaktadır. Burada yer alan sinyal, yorum ve tavsiyeler, herhangi bir yatırım aracının alım satım önerisi ya da getiri vaadi olarak yorumlanmamalıdır. Bu görüşler mali durumunuz ile risk ve getiri tercihlerinize uygun olmayabilir ve sadece burada yer alan bilgilere ve sinyallere dayanarak yatırım kararı verilmesi beklentilerinize uygun sonuçlar doğurmayabilir. Burada yer alan sinyaller, fiyatlar, veriler ve bilgilerin tam ve doğru olduğu garanti edilemez; içerik, haber verilmeksizin değiştirilebilir. Tüm sinyal ve veriler, Gedik Yatırım tarafından güvenilir olduğuna inanılan kaynaklardan alınmıştır. Bu sinyal ve kaynakların kullanılması nedeni ile ortaya çıkabilecek hatalardan ve zararlardan Gedik Yatırım sorumlu değildir.