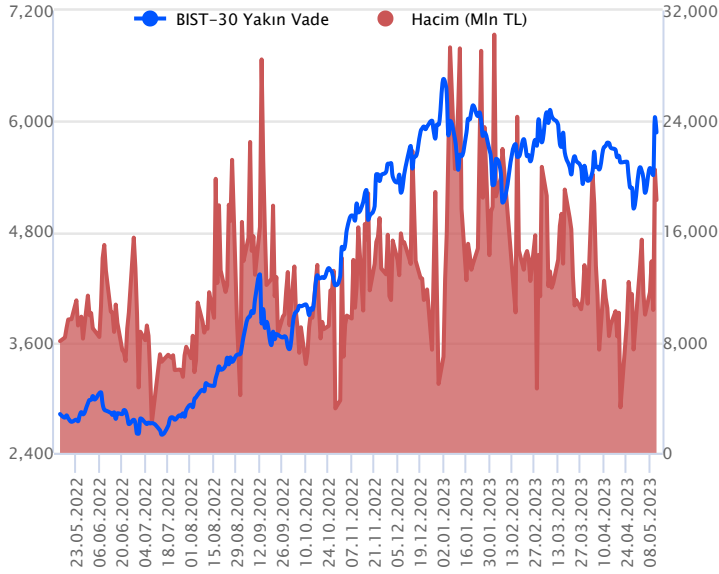


Sözleşme Kodu	Vade Ayı	Uzlaşma Fiyatı	Önceki Uzlaşma Fiyatı	Değişim	Değişim Puan	Gün İçi Yüksek	Gün İçi Düşük	İşlem Miktarı	İşlem Hacim	Açık Pozisyon	Açık Pozisyon Değişimi	Vadeye Kalan Gün Sayısı	Takasbank Başlangıç Teminatı %
ENDEKS KONTRATLARI													
F_XU0300623	26.06.2023	5,825.75	5,955.00	-2.17 %	-129.25	6,065.00	5,758.25	311,502.00	18,287,116,252.50	283,652.00	-3,884.00	45	15
F_XU0300823	31.08.2023	6,366.50	6,498.00	-2.02 %	-131.50	6,598.00	6,301.00	2,767.00	177,252,360.00	1,628.00	32.00	111	15

BIST 30 Yakın Vadeli Kontratı



Haziran vadeli endeks sözleşmesinde satış baskısının ağırlıkta olduğu bir günü geride bıraktık. Haftanın son işlem gününde sözleşme 5.758,25 ile 6.065 seviyeleri arasında dalgalanarak günü % 2.17 kayıpla 5.825,75 uzlaşma fiyatından tamamladı. Akşam seansı kapanışı ise uzlaşma fiyatının üstünde 5.877 seviyesinde gerçekleşti. Haftanın ilk işlem gününde ABD vadeli yataya yakın seyirler izlerken, Avrupa endeksleri yataya yakın açılışa işaret ediyor. Hafta sonu gerçekleşen Cumhurbaşkanlığı seçimleri sonucunda bu sabah itibarıyla henüz netlik kazanmaması ve seçimin 2.tura kalma ihtimalinin olması nedeniyle sözleşmenin güne volatil bir başlangıç yapacağını düşünmekteyiz.

Sözleşmede bugün 5.750 ilk destek seviyesi olup altında satış eğiliminin devamı durumunda 5.660 ve 5.590 desteklerinin gündeme gelebileceğini değerlendiriyoruz. Gün içi tepki yükselişlerinin görülmesi durumunda 5.900-5950 ve 6.065 seviyeleri dirençler olarak takip edilebilir.

Endeks - 30 Yakın Vade Aracı Kurum Dağılımı Günlük Değişim

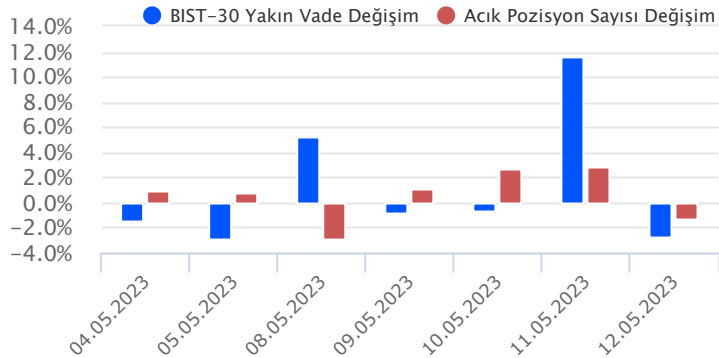
Long			Short		
Kurum	Net Lot	Pay (%)	Kurum	Net Lot	Pay (%)
İş Yatırım	4.202	24	HSBC Yatırım	4.549	26
Teb Yatırım	3.890	22	Bank of America	4.541	26
Deniz Yatırım	2.646	15	Meksa Yatırım	2.253	13
Tera Yatırım	2.504	14	QNB Finans Yatırım	1.981	11
GCM Yatırım	680	4	Ak Yatırım	1.753	10
Diğer	3.424	20	Diğer	2.269	13

İlk 5 Kurum Satım Ağırlıklı

Endeks - 30 Yakın Vade Aracı Kurum Dağılımı Tüm Vade

Long			Short		
Kurum	Net Lot	Pay (%)	Kurum	Net Lot	Pay (%)
Teb Yatırım	111.501	61	İş Yatırım	73.362	40
Yapı Kredi Yatırım	28.775	16	Tacirler Yatırım	43.646	24
Bank of America	25.421	14	Ak Yatırım	10.698	6
Deniz Yatırım	5.866	3	Oyak Yatırım	10.244	6
Garanti BBVA	4.808	3	Vakıf Yatırım	9.660	5
Diğer	6.145	3	Diğer	34.320	19

İlk 5 Kurum Alım Ağırlıklı

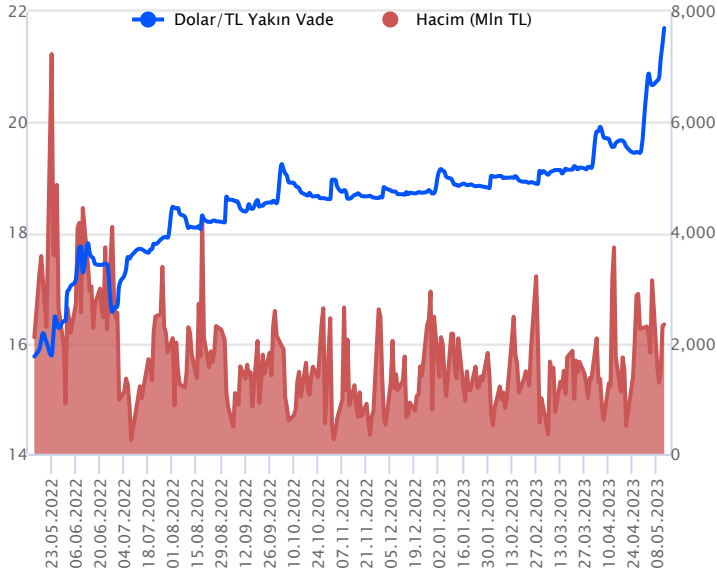


Fiyat (%) Açık Pozisyon (%) Yorum

Artış	Artış	Yükselişin devamlılığı için sinyal olarak kabul edilebilir.
Artış	Azalış	Yükselişin desteklenmediğini gösterir.
Azalış	Artış	Düşüşlerin devamlılığı için sinyal olarak kabul edilebilir.
Azalış	Azalış	Düşüşlerin desteklenmediğini gösterir.

Sözleşme Kodu	Vade Ayı	Uzlaşma Fiyatı	Önceki Uzlaşma Fiyatı	Değişim	Değişim Puan	Gün İçi Yüksek	Gün İçi Düşük	İşlem Miktarı	İşlem Hacim	Açık Pozisyon	Açık Pozisyon Değişimi	Vadeye Kalan Gün Sayısı	Takasbank Başlangıç Teminatı %
DÖVİZ KONTRATLARI													
F_EURTRY0523	31.05.2023	23.8325	23.5128	1.36 %	0.32	24.1495	23.4827	1,539	36,420,815	5,714	526	19	15
F_EURTRY0623	26.06.2023	24.8936	24.6717	0.90 %	0.22	24.9749	24.7626	520	12,943,581	3,527	354	45	15
F_EURUSD0523	31.05.2023	1.0893	1.0932	-0.36 %	0.00	1.0992	1.0881	3,179	67,859,575	33,944	649	19	4
F_EURUSD0623	26.06.2023	1.0941	1.0980	-0.36 %	0.00	1.0998	1.0937	562	12,046,295	6,385	187	45	4
F_USDTRY0523	31.05.2023	21.6863	21.4199	1.24 %	0.27	21.7011	21.4327	108,755	2,341,098,163	1,073,781	-11,903	19	14
F_USDTRY0623	26.06.2023	22.5489	22.3575	0.86 %	0.19	22.5587	22.3002	148,546	3,339,519,935	1,376,378	50,315	45	14

Dolar/TL Yakın Vadeli Kontratı



Mayıs vadeli Dolar/TL sözleşmesi cuma günü 21,4327 ile 21,7011 seviyeleri arasında dalgalanarak günü %1,24'lük yükselişle 21,6863 uzlaşma fiyatından tamamladı. Geçen hafta genelinde spot kurda yataya yakın hafif yükseliş eğilimleri izlenirken, mayıs vadeli Dolar/TL sözleşmesinde ise yükseliş eğilimlerinin ivme kazandığı görüldü. Yeni haftaya başlarken bu sabah spot kurda düşük volatilitede hafif yükseliş eğilimlerinin izlendiğini görüyoruz. Cumhurbaşkanlığı seçimlerinde henüz netleşmiş bir durum görülmemekte olup, sayımlar devam etmekte. Hafta genelinde yurt içerisinde bütçe dengesi, TCMB piyasa katılımcıları anketi ve TCMB finansal istikrar raporu açıklanacak. ABD'de ise perakende satışlar, sanayi üretimi ve Fed Başkanı Powell'ın konuşması takip edilecek. Dolar/TL spot kuru bu sabah saat 08:20 itibarıyla 19,62 civarında hareket ediyor. Bu bağlamda sözleşmede bugün volatilitenin artabileceğini değerlendiriyoruz. Artan volatilitede teknik seviyelerin hızlı geçilebileceğini belirtmekte fayda var. Yatırımcıların aktif bir zarar durdur stratejisi bu bağlamda önem arz etmekte.

Dolar/TL Yakın Vade Aracı Kurum Dağılımı Günlük Değişim

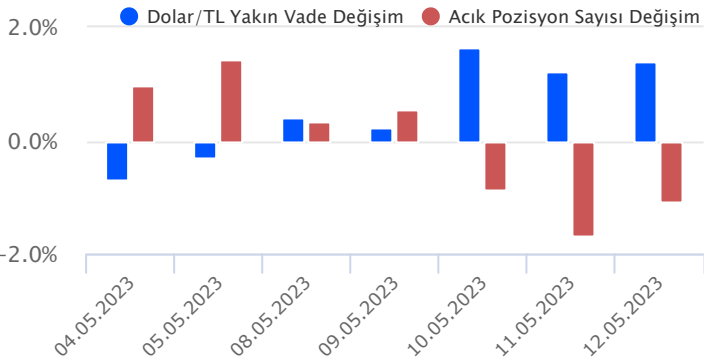
Long			Short		
Kurum	Net Lot	Pay (%)	Kurum	Net Lot	Pay (%)
Akbank	22.453	39	İş Yatırım	28.708	49
İfo Yatırım	11.929	21	Teb Yatırım	12.628	22
Halk Yatırım	8.468	15	Vakıf Yatırım	8.528	15
Yapı Kredi Yatırım	7.388	13	Yatırım Finansman	2.731	5
Garanti BBVA	2.426	4	Sanko Yatırım	1.488	3
Diğer	5.650	10	Diğer	4.231	7

İlk 5 Kurum Satım Ağırlıklı

Dolar/TL Yakın Vade Aracı Kurum Dağılımı Tüm Vade

Long			Short		
Kurum	Net Lot	Pay (%)	Kurum	Net Lot	Pay (%)
İş Yatırım	147.723	17	Akbank	198.910	24
Bank of America	141.464	17	T.C. Merkez Bankası	156.913	19
Yapı Kredi Yatırım	125.848	15	Finansbank	135.319	16
Ak Yatırım	56.421	7	Teb Yatırım	126.332	15
Deniz Yatırım	51.069	6	Fibabank	49.957	6
Diğer	325.126	38	Diğer	180.214	21

İlk 5 Kurum Satım Ağırlıklı

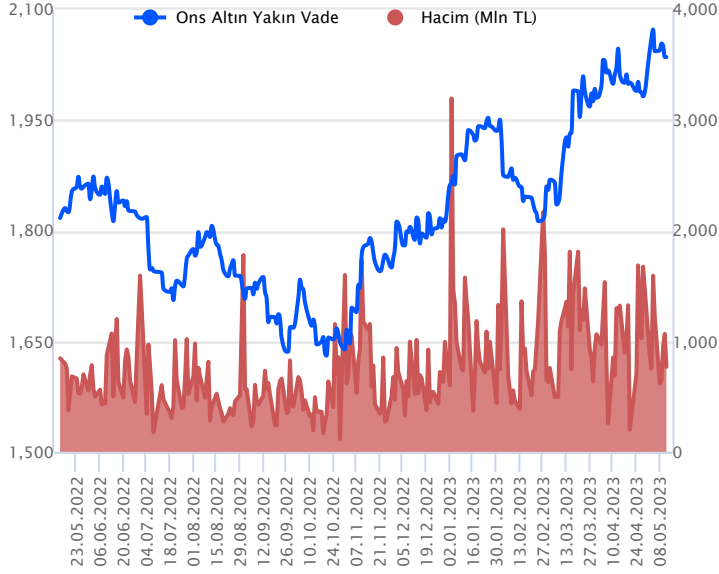


Fiyat (%) Açık Pozisyon (%) Yorum

Artış	Artış	Yükselişin devamlılığı için sinyal olarak kabul edilebilir.
Artış	Azalış	Yükselişin desteklenmediğini gösterir.
Azalış	Artış	Düşüşlerin devamlılığı için sinyal olarak kabul edilebilir.
Azalış	Azalış	Düşüşlerin desteklenmediğini gösterir.

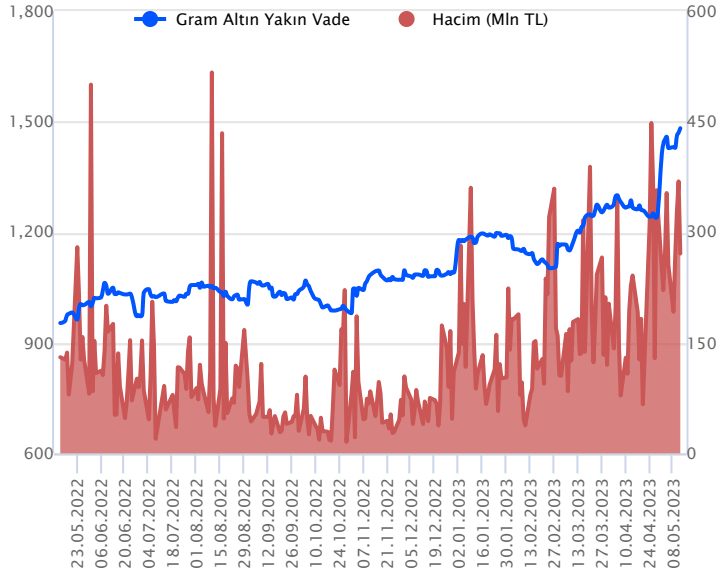
Sözleşme Kodu	Vade Ayı	Uzlaşma Fiyatı	Önceki Uzlaşma Fiyatı	Değişim	Değişim Puan	Gün İçi Yüksek	Gün İçi Düşük	İşlem Miktarı	İşlem Hacim	Açık Pozisyon	Açık Pozisyon Değişimi	Vadeye Kalan Gün Sayısı	Takasbank Başlangıç Teminatı %
ALTIN KONTRATLARI													
F_XAUTRYM0623	26.06.2023	1,481.050	1,470.990	0.68 %	10.06	1,483.220	1,462.730	184,073	270,975,092	1,235,874	28,049	45	15
F_XAUTRYM0823	31.08.2023	1,600.930	1,595.790	0.32 %	5.14	1,613.000	1,589.990	40,135	63,968,018	189,485	31,848	111	15
F_XAUUSD0623	26.06.2023	2,033.700	2,041.200	-0.37 %	-7.50	2,044.050	2,023.850	19,344	768,157,970	89,678	1,116	45	8
F_XAUUSD0823	31.08.2023	2,049.750	2,058.900	-0.44 %	-9.15	2,079.950	2,040.600	3,701	148,309,953	4,428	1,158	111	8

ONS ALTIN Yakın Vadeli Kontratı



Haziran vadeli ons altın sözleşmesi cuma gününü 2023,85\$ ile 2044,05\$ arasında dalgalanarak, günü yüzde 0,37 düşüşle 2033,70\$ uzlaşma fiyatından kapattı. Spot piyasada saat 08:00 itibariyle ons altın 2007-2018\$ arasında işlem görüyor. Sözleşme için haftanın son işlem gününde daha çok yatay seyirlerin hakim olduğu görüldüğünden, mevcut stratejimizi koruyabiliriz. Sözleşmede 2020-2053\$ aralığını nötr olarak değerlendiriyoruz. Yukarıda 2053\$ direnç noktası olarak takip ediliyor. Bu direncin üzerinde kapanışların devamında yukarı yönlü pozisyonların artması beklenebilir. Sözleşme için 2053\$ direncinin üzerinde kapanışların devamında 2032\$ stop seviyesi belirlenerek 2094\$ kar alımı için düşünülebilir. Geri çekilmelerde ise 2020\$ destek noktası olarak bulunuyor. Bu destek altı kapanışların devamında ise aşağı yönlü pozisyonların artması beklenebilir. Sözleşme için 2020\$ desteğinin altında 2040\$ stop loss olmak koşuluyla 2060\$ seviyesi değerlendirilebilir. Bu sabah dolar endeksi 102,66 bölgesinde işlem görüyor. Bugün ABD'de açıklanacak veriler takip edilecektir. Sözleşmede olası oynaklığa karşı yatırımcıların aktif bir kar al/zarar durdur seviyesi belirleyerek hareket etmeleri daha sağlıklı olabilir.

GRAM ALTIN Yakın Vadeli Kontratı

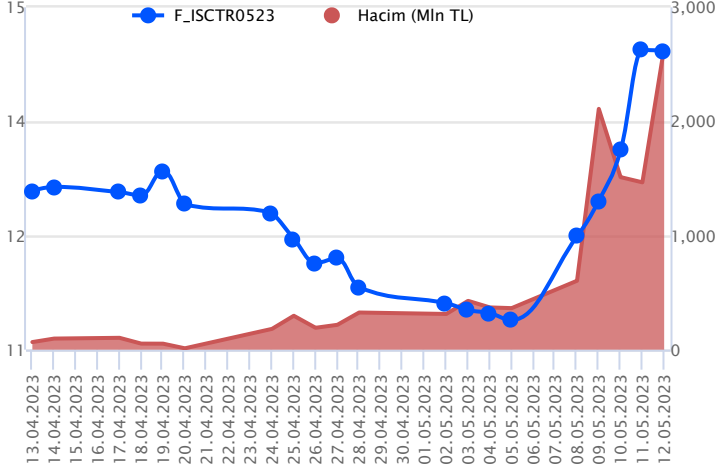


Haziran vadeli gram altın sözleşmesi cuma gününü 1462,73 TL ile 1483,22 TL arasında seyrederek, günü yüzde 0,68 yükselişle 1481,05 TL uzlaşma fiyatından kapattı. Spot piyasada saat 08:00 itibariyle gram altın 1270 TL seviyesinde bulunuyor. Ons altın 2007-2018\$ arasında ve Dolar/TL kuru ise 19,54-19,66 TL aralığında izleniyor. Sözleşmede sınırlı olsa görülen yükseliş sonrasında yukarı yönlü stratejimizi revize ediyoruz. Sözleşme için 1488 TL yeni direncimiz olarak bulunuyor. Bu direncin üzerinde kapanışların devamında yukarı yönlü pozisyonların artması beklenebilir. Sözleşmede 1488 TL direncinin üzerinde 1473 TL stop loss olmak koşuluyla 1517 TL kar alımı için düşünülebilir. Geri çekilmelerde ise 1463 TL destek noktası olarak izlenebilir. Bu destek altı kapanışların devamında aşağı yönlü pozisyonların artması görülebilir. Sözleşme için 1463 TL destek noktasının altında 1477 TL stop seviyesi eklenerek 1433 TL seviyesi değerlendirilebilir. Bugün için Türkiye ve ABD'de açıklanacak veriler bulunuyor. Türkiye'de dün yapılan 13. Cumhurbaşkanlığı seçimi ile ilgili haber akışları da izlenebilir. Sözleşmede olası oynaklığa karşı yatırımcıların aktif bir kar al/zarar durdur seviyesi belirleyerek hareket etmeleri daha sağlıklı olabilir.

Sözleşme	Vade Ayı	Son Uzlaşma	Önceki Uzlaşma	Değişim %	Günün Düşüğü	Günün Yükselişi	İşlem Adedi	İşlem Hacmi
PAY VADELİ SÖZLEŞMELERİNDE EN FAZLA İŞLEM GÖRENLER								
F_ISCTR0523	31.05.2023	14.400	14.440	-0.3 %	14.250	15.380	1,794,036	2,645,703,934
F_YKBNK0523	31.05.2023	11.960	11.820	1.2 %	11.700	12.650	1,306,855	1,592,471,318
F_AKBNK0523	31.05.2023	19.730	18.950	4.1 %	19.280	20.240	710,312	1,400,720,087

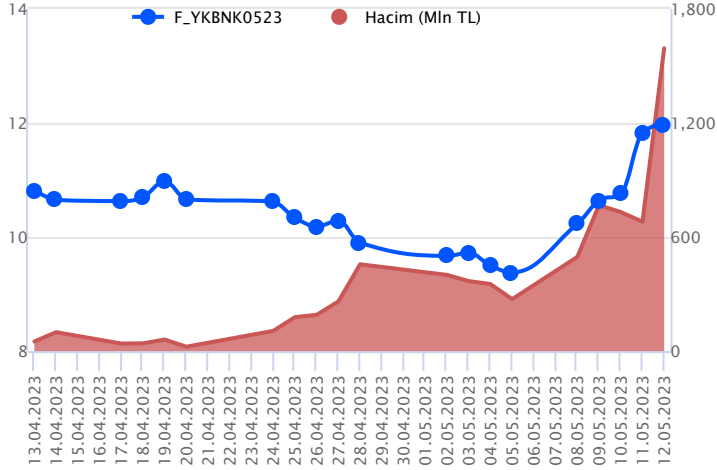
Pay vadeli sözleşmeleri, düşük teminatlarla yüksek tutarlı pozisyonlar almayı mümkün kılar. Pay vadeli sözleşmeleri ile ilgili daha detaylı bilgi almak için Gedik Yatırım VİOP Departmanı ile iletişime geçebilirsiniz.

F_ISCTR0523 Vadeli Kontratı



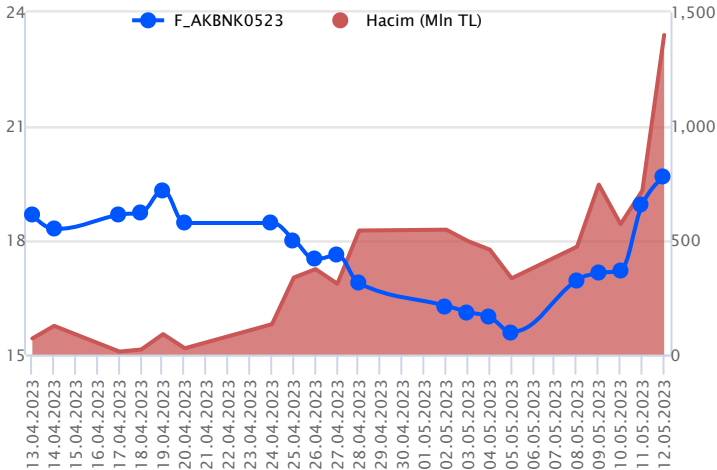
Haftanın son işlem günü bankacılık sektöründe 1,90'lık kazançla gün tamamlanırken, Mayıs vadeli ISCTR sözleşmesinde alıcılı seyir devam etti. Sözleşme cuma günü 14,25 TL – 15,38 TL seviyeleri arasında dalgalanarak günü 14,40 TL uzlaşma fiyatından tamamladı. Gün sonuna doğru geri çekilmenin ön plana çıktığı sözleşmede yüksek volatilitenin devamı haftanın ilk işlem günü de devam edebilir. Yeni haftaya başlarken sayımı devam eden Cumhurbaşkanlık seçimi piyasaların takibinde olacaktır. Seçim sonuçlarının etkisiyle sözleşmede gün içerisinde volatil hareketler görebiliriz. Gün içi volatil ve sert fiyat hareketlerin baskın olması durumunda destek veya direnç seviyelerinin sağlıklı sonuç üretmeyebileceğini düşünüyoruz. Bu bağlamda yatırımcıların risk profillerine uygun aktif bir kar al/zarar durdur stratejisine bağlı kalmalarının yararlı olacağını düşünüyoruz.

F_YKBNK0523 Vadeli Kontratı



Bankacılık endeksinde pozitif ayrışma ön plana çıkarken, Mayıs vadeli YKBNK sözleşmesinde pozitif fiyatlama takip edildi. Sözleşme son işlem günü 11,70 TL ve 12,65 TL seviyeleri arasında fiyatlanarak günü 11,96 TL uzlaşma fiyatından tamamladı. Geçen hafta yüksek volatilitenin ön plana çıktığı sözleşmede bu haftada yaşanan gelişmelerle volatilitenin devamı beklenebilir. Yeni haftaya başlarken sayımı devam eden Cumhurbaşkanlık seçimi piyasaların takibinde olacaktır. Seçim sonuçlarının etkisiyle sözleşmede gün içerisinde volatil hareketler görebiliriz. Gün içi volatil ve sert fiyat hareketlerin baskın olması durumunda destek veya direnç seviyelerinin sağlıklı sonuç üretmeyebileceğini düşünüyoruz. Bu bağlamda yatırımcıların risk profillerine uygun aktif bir kar al/zarar durdur stratejisine bağlı kalmalarının yararlı olacağını düşünüyoruz.

F_AKBNK0523 Vadeli Kontratı



Mayıs vadeli AKBNK pay sözleşmesi cuma günü 19,28 TL ile 20,24 TL seviyeleri arasında dalgalanarak günü %4,12'lik yükselişle 19,73 TL uzlaşma fiyatından tamamladı. Geçen hafta bankacılık endeksinde yükseliş eğilimleri kaydedilirken, AKBNK pay senedinde de bu yükselişlere paralel yükseliş eğilimleri izlendi. Yeni haftaya başlarken sayımı devam eden Cumhurbaşkanlık seçimi piyasaların takibinde olacak. Seçim sonuçlarının etkisiyle sözleşmede gün içerisinde volatil hareketler görebiliriz. Gün içi volatil ve sert fiyat hareketlerin baskın olması durumunda destek veya direnç seviyelerinin sağlıklı sonuç üretmeyebileceğini düşünüyoruz. Bu bağlamda yatırımcıların risk profillerine uygun aktif bir kar al/zarar durdur stratejisine bağlı kalmalarının yararlı olacağını düşünüyoruz.

Dayanak Varlıkların Teknik Gösterge Görünümleri

20 Gün Ortalama/Fiyat Kesişmesi (YUKARI)

Bu şartları sağlayan dayanak varlık bulunmamaktadır.

Güç Göstergeleri Olumlu

AEFES
KCHOL
USD/TRY
GARAN
ISCTR

RSI ve Momentum göstergelerine göre olumlu olanlar

50 Gün Ortalama/Fiyat Kesişmesi (YUKARI)

Bu şartları sağlayan dayanak varlık bulunmamaktadır.

MACD

AKBNK	GÜÇLÜ AL
TSKB	GÜÇLÜ AL
XLBNK	GÜÇLÜ AL
ARCLK	ZAYIF AL
FROTO	ZAYIF AL

20/50 Gün Ortalama Kesişmesi (YUKARI)

XLBNK
SAHOL

Para Girişi Olan Dayanak Varlıklar

	Kapanış	İşlem Hacmi (Mln TL)
XLBNK	4,539.41	23,172.53426
KCHOL	96.85	5,684.59473
AKBNK	19.29	4,236.21922
YKBNK	11.63	4,218.90407
GARAN	33.10	2,865.63033

Yüksek Hacimliiler

	İşlem Hacmi (Mln TL)
XU030	62,543.74
XSD25	43,273.01
X10XB	23,361.60
XLBNK	23,172.53
ISCTR	8,576.69

20 Gün Ortalama/Fiyat Kesişmesi (AŞAĞI)

XPD/USD
EUR/TRY
XPT/USD
X10XB
OYAKC

Güç Göstergeleri Zayıf

KOZAL
ASELS
ENKAI
ECILC
HEKTS

RSI ve Momentum göstergelerine göre zayıf olanlar

50 Gün Ortalama/Fiyat Kesişmesi (AŞAĞI)

EUR/USD
SKBNK
XU030
DOHOL

Göstergeleri Dipte Olanlar

EUR/USD
XAG/USD
EUR/TRY
ENKAI
ODAS

CCI, RSI, Stochastics, Williams' %R, MFI ve DX göstergelerinin ortalaması en düşük olanlar

20/50 Gün Ortalama Kesişmesi (AŞAĞI)

Bu şartları sağlayan dayanak varlık bulunmamaktadır.

Para Çıkışı Olan Dayanak Varlıklar

	Kapanış	İşlem Hacmi (Mln TL)
XU030	5,346.41	62,543.74
XSD25	6,079.67	43,273.01
X10XB	6,266.74	23,361.60
ISCTR	13.97	8,576.69
THYAO	132.60	5,534.90

Dayanak Varlıkların Teknik Göstergeler Konuları

Kod	5 Günlük H.O	10 Günlük H.O	20 Günlük H.O	50 Günlük H.O	RSI	StochS	MACD	CCI
AEFES	ALIM	ALIM	ALIM	ALIM	ALIM	ALIM	ALIM	SATIM
AKBNK	ALIM	ALIM	ALIM	ALIM	ALIM	SATIM	ALIM	ALIM
AKSEN	ALIM	ALIM	SATIM	SATIM	ALIM	SATIM	SATIM	ALIM
ALARK	ALIM	SATIM	SATIM	SATIM	ALIM	SATIM	SATIM	ALIM
ARCLK	SATIM	SATIM	SATIM	SATIM	ALIM	ALIM	ALIM	ALIM
ASELS	ALIM	SATIM	SATIM	SATIM	ALIM	SATIM	SATIM	ALIM
BIMAS	ALIM	ALIM	ALIM	ALIM	ALIM	SATIM	ALIM	ALIM
CNH/TRY	SATIM	SATIM	SATIM	ALIM	SATIM	ALIM	SATIM	SATIM
DOHOL	ALIM	ALIM	ALIM	SATIM	ALIM	ALIM	ALIM	ALIM
ECILC	SATIM	SATIM	SATIM	SATIM	SATIM	SATIM	SATIM	ALIM
EKGYO	ALIM	SATIM	SATIM	SATIM	ALIM	SATIM	SATIM	ALIM
ENJSA	ALIM	ALIM	ALIM	ALIM	ALIM	ALIM	ALIM	ALIM
ENKAI	SATIM	SATIM	SATIM	SATIM	ALIM	SATIM	SATIM	SATIM
EREGL	ALIM	SATIM	SATIM	SATIM	ALIM	SATIM	SATIM	ALIM
EUR/TRY	SATIM	SATIM	SATIM	ALIM	SATIM	ALIM	SATIM	SATIM
EUR/USD	SATIM	SATIM	SATIM	SATIM	SATIM	ALIM	SATIM	SATIM
FROTO	ALIM	ALIM	ALIM	ALIM	ALIM	ALIM	ALIM	ALIM
GARAN	ALIM	ALIM	ALIM	ALIM	ALIM	SATIM	ALIM	ALIM
GBP/USD	SATIM	SATIM	SATIM	ALIM	SATIM	ALIM	SATIM	SATIM
GUBRF	ALIM	ALIM	ALIM	ALIM	ALIM	ALIM	ALIM	ALIM
HALKB	ALIM	ALIM	ALIM	ALIM	ALIM	SATIM	ALIM	ALIM
HEKTS	SATIM	SATIM	SATIM	SATIM	ALIM	SATIM	SATIM	ALIM
ISCTR	ALIM	ALIM	ALIM	ALIM	ALIM	ALIM	ALIM	ALIM
ISGYO	ALIM	ALIM	ALIM	SATIM	ALIM	SATIM	ALIM	ALIM
KARSN	ALIM	SATIM	SATIM	SATIM	ALIM	SATIM	SATIM	ALIM
KCHOL	ALIM	ALIM	ALIM	ALIM	ALIM	SATIM	ALIM	SATIM
KOZAA	ALIM	SATIM	SATIM	SATIM	ALIM	ALIM	SATIM	ALIM
KOZAL	ALIM	SATIM	SATIM	SATIM	ALIM	SATIM	SATIM	ALIM
KRDMD	ALIM	ALIM	SATIM	SATIM	ALIM	SATIM	ALIM	ALIM
MGROS	ALIM	ALIM	ALIM	ALIM	ALIM	ALIM	ALIM	ALIM
ODAS	SATIM	SATIM	SATIM	SATIM	SATIM	ALIM	SATIM	SATIM
OYAKC	ALIM	ALIM	SATIM	SATIM	ALIM	SATIM	ALIM	ALIM
PETKM	ALIM	SATIM	SATIM	SATIM	ALIM	SATIM	SATIM	ALIM
PGSUS	SATIM	SATIM	SATIM	SATIM	ALIM	SATIM	SATIM	SATIM
RUB/TRY	ALIM	ALIM	ALIM	ALIM	SATIM	ALIM	ALIM	SATIM
SAHOL	ALIM	ALIM	ALIM	ALIM	ALIM	ALIM	ALIM	ALIM
SASA	ALIM	SATIM	SATIM	SATIM	ALIM	SATIM	SATIM	ALIM
SISE	ALIM	ALIM	ALIM	SATIM	ALIM	SATIM	ALIM	ALIM
SKBNK	ALIM	ALIM	ALIM	SATIM	ALIM	ALIM	ALIM	ALIM
SOKM	SATIM	SATIM	SATIM	ALIM	SATIM	ALIM	SATIM	SATIM
TAVHL	ALIM	ALIM	SATIM	SATIM	ALIM	ALIM	SATIM	ALIM
TCELL	ALIM	ALIM	ALIM	ALIM	ALIM	ALIM	SATIM	ALIM
THYAO	ALIM	ALIM	ALIM	ALIM	ALIM	SATIM	ALIM	ALIM
TKFEN	ALIM	SATIM	SATIM	SATIM	ALIM	SATIM	SATIM	ALIM
TOASO	ALIM	ALIM	SATIM	ALIM	ALIM	SATIM	SATIM	ALIM
TSKB	ALIM	ALIM	ALIM	ALIM	ALIM	ALIM	ALIM	ALIM
TTKOM	SATIM	SATIM	SATIM	SATIM	ALIM	SATIM	SATIM	ALIM
TUPRS	ALIM	ALIM	ALIM	SATIM	ALIM	SATIM	ALIM	ALIM
USD/TRY	ALIM	ALIM	ALIM	ALIM	ALIM	SATIM	SATIM	ALIM
VAKBN	ALIM	ALIM	ALIM	ALIM	ALIM	SATIM	ALIM	ALIM
VESTL	ALIM	SATIM	SATIM	SATIM	ALIM	ALIM	ALIM	ALIM
X10XB	ALIM	ALIM	SATIM	SATIM	ALIM	SATIM	ALIM	ALIM
XAU/TRY	ALIM	ALIM	ALIM	ALIM	ALIM	ALIM	ALIM	ALIM
XAU/USD	SATIM	SATIM	SATIM	ALIM	SATIM	ALIM	SATIM	SATIM
XLBNK	ALIM	ALIM	ALIM	ALIM	ALIM	SATIM	ALIM	ALIM
XSD25	ALIM	ALIM	ALIM	ALIM	ALIM	ALIM	ALIM	ALIM
XU030	ALIM	ALIM	ALIM	SATIM	ALIM	SATIM	ALIM	ALIM
YKBNK	ALIM	ALIM	ALIM	ALIM	ALIM	ALIM	ALIM	ALIM

Kod	Destek 3	Destek 2	Destek 1	Kapanış	Pivot	Direnç 1	Direnç 2	Direnç 3
	DESTEKLER				DİRENÇLER			
F_AEFES0523	70.97	73.68	75.57	77.45	78.28	80.17	82.88	84.77
F_AEFES0623	76.21	78.00	79.53	81.05	81.32	82.85	84.64	86.17
F_AKBNK0523	18.27	18.77	19.23	19.68	19.73	20.19	20.69	21.15
F_AKBNK0623	18.89	19.46	20.03	20.61	20.60	21.17	21.74	22.31
F_AKSEN0523	27.44	28.08	28.73	29.39	29.37	30.02	30.66	31.31
F_AKSEN0623	28.52	29.25	29.80	30.35	30.53	31.08	31.81	32.36
F_ALARK0523	52.17	53.94	55.66	57.39	57.43	59.15	60.92	62.64
F_ALARK0623	55.35	57.06	58.65	60.24	60.36	61.95	63.66	65.25
F_ARCLK0523	83.90	90.12	93.41	96.70	99.63	102.92	109.14	112.43
F_ARCLK0623	92.14	96.75	99.07	101.38	103.68	106.00	110.61	112.93
F_ASELS0523	38.31	39.79	40.89	42.00	42.37	43.47	44.95	46.05
F_ASELS0623	41.22	42.38	43.37	44.35	44.53	45.52	46.68	47.67
F_BIMAS0523	156.77	166.67	174.18	181.68	184.08	191.59	201.49	209.00
F_BIMAS0623	165.20	174.21	181.08	187.95	190.09	196.96	205.97	212.84
F_CNHTRY0523	3.03	3.03	3.04	3.06	3.05	3.06	3.07	3.08
F_CNHTRY0623	3.25	3.25	3.25	3.25	3.25	3.25	3.25	3.25
F_DOHOL0523	8.09	8.57	8.84	9.11	9.32	9.59	10.07	10.34
F_DOHOL0623	8.64	9.04	9.27	9.50	9.67	9.90	10.30	10.53
F_ECILC0523	24.74	26.07	26.86	27.64	28.19	28.98	30.31	31.10
F_ECILC0623	24.44	26.55	27.78	29.02	29.89	31.12	33.23	34.46
F_EKGYO0523	5.35	5.62	5.75	5.89	6.02	6.15	6.42	6.55
F_EKGYO0623	5.87	6.04	6.13	6.23	6.30	6.39	6.56	6.65
F_ENJSA0523	27.29	28.17	28.71	29.25	29.59	30.13	31.01	31.55
F_ENJSA0623	26.40	28.16	29.41	30.66	31.17	32.42	34.18	35.43
F_ENKAI0523	22.27	23.48	24.09	24.71	25.30	25.91	27.12	27.73
F_ENKAI0623	23.91	25.00	25.59	26.17	26.68	27.27	28.36	28.95
F_EREGL0523	28.81	29.76	30.59	31.43	31.54	32.37	33.32	34.15
F_EREGL0623	30.70	31.52	32.34	33.15	33.16	33.98	34.80	35.62
F_EURTRY0523	22.80	23.14	23.47	23.79	23.81	24.13	24.48	24.80
F_EURTRY0623	24.55	24.66	24.77	24.88	24.87	24.98	25.08	25.19
F_EURUSD0523	1.07	1.08	1.08	1.09	1.09	1.10	1.10	1.11
F_EURUSD0623	1.09	1.09	1.09	1.09	1.10	1.10	1.10	1.10
F_FROTO0523	531.50	551.09	562.80	574.50	582.39	594.10	613.69	625.40
F_FROTO0623	567.74	584.36	593.76	603.16	610.38	619.78	636.40	645.80
F_GARAN0523	30.39	31.45	32.69	33.94	33.75	34.99	36.05	37.29
F_GARAN0623	31.64	32.57	34.04	35.51	34.97	36.44	37.37	38.84
F_GBPUSD0523	1.25	1.25	1.25	1.25	1.25	1.25	1.25	1.26
F_GBPUSD0623	1.25	1.25	1.25	1.25	1.25	1.26	1.26	1.26
F_GUBRF0523	213.45	219.16	224.32	229.47	230.03	235.19	240.90	246.06
F_GUBRF0623	224.51	229.71	234.45	239.20	239.65	244.39	249.59	254.33
F_HALKB0523	10.89	11.33	11.69	12.05	12.13	12.49	12.93	13.29
F_HALKB0623	10.14	10.75	11.67	12.58	12.28	13.20	13.81	14.73
F_HEKTS0523	22.67	23.34	24.00	24.65	24.67	25.33	26.00	26.66
F_HEKTS0623	24.35	24.83	25.41	25.99	25.89	26.47	26.95	27.53
F_ISCTR0523	12.86	13.56	13.99	14.43	14.69	15.12	15.82	16.25
F_ISCTR0623	13.77	14.42	14.80	15.19	15.45	15.83	16.48	16.86
F_ISGYO0523	8.02	8.43	8.74	9.06	9.15	9.46	9.87	10.18
F_ISGYO0623	8.87	9.11	9.34	9.57	9.58	9.81	10.05	10.28
F_KARSN0523	7.49	7.67	7.86	8.04	8.04	8.23	8.41	8.60
F_KARSN0623	7.94	8.07	8.23	8.38	8.36	8.52	8.65	8.81
F_KCHOL0523	87.25	91.83	95.66	99.48	100.24	104.07	108.65	112.48
F_KCHOL0623	92.75	96.81	100.38	103.95	104.44	108.01	112.07	115.64
F_KOZAA0523	30.53	32.48	33.46	34.44	35.41	36.39	38.34	39.32
F_KOZAA0623	32.60	34.51	35.48	36.44	37.39	38.36	40.27	41.24
F_KOZAL0523	15.47	16.24	16.75	17.26	17.52	18.03	18.80	19.31
F_KOZAL0623	16.61	17.00	17.40	17.80	17.79	18.19	18.58	18.98
F_KRDMD0523	13.79	14.32	15.00	15.69	15.53	16.21	16.74	17.42
F_KRDMD0623	14.46	14.98	15.62	16.26	16.14	16.78	17.30	17.94
F_MGROS0523	175.33	182.67	187.62	192.56	194.96	199.91	207.25	212.20
F_MGROS0623	183.17	189.86	193.80	197.73	200.49	204.43	211.12	215.06
F_ODAS0523	4.66	4.90	5.03	5.16	5.27	5.40	5.64	5.77
F_ODAS0623	4.93	5.15	5.27	5.38	5.49	5.61	5.83	5.95
F_OYAKC0523	28.04	29.26	30.16	31.06	31.38	32.28	33.50	34.40
F_OYAKC0623	29.73	30.74	31.59	32.45	32.60	33.45	34.46	35.31
F_PETKM0523	11.63	12.03	12.46	12.88	12.86	13.29	13.69	14.12
F_PETKM0623	12.55	12.82	13.19	13.55	13.46	13.83	14.10	14.47

Kod	Destek 3	Destek 2	Destek 1	Kapanış	Pivot	Direnç 1	Direnç 2	Direnç 3
DESTEKLER				DİRENÇLER				
F_PGSUS0523	389.05	413.53	427.05	440.58	451.53	465.05	489.53	503.05
F_PGSUS0623	416.74	437.19	449.93	462.68	470.38	483.12	503.57	516.31
F_SAHOL0523	39.17	41.08	42.17	43.25	44.08	45.17	47.08	48.17
F_SAHOL0623	41.45	43.27	44.36	45.46	46.18	47.27	49.09	50.18
F_SASA0523	88.82	92.51	95.26	98.01	98.95	101.70	105.39	108.14
F_SASA0623	96.50	99.10	101.00	102.90	103.60	105.50	108.10	110.00
F_SISE0523	36.79	38.20	39.11	40.03	40.52	41.43	42.84	43.75
F_SISE0623	39.43	40.59	41.39	42.18	42.55	43.35	44.51	45.31
F_SKBNK0523	2.15	2.28	2.35	2.43	2.48	2.55	2.68	2.75
F_SKBNK0623	2.23	2.35	2.43	2.50	2.55	2.63	2.75	2.83
F_SOKM0523	27.77	29.54	30.43	31.33	32.20	33.09	34.86	35.75
F_SOKM0623	29.20	30.94	31.81	32.68	33.55	34.42	36.16	37.03
F_TAVHL0523	66.96	69.36	70.73	72.11	73.13	74.50	76.90	78.27
F_TAVHL0623	71.30	73.31	74.44	75.58	76.45	77.58	79.59	80.72
F_TCELL0523	31.08	32.81	34.03	35.24	35.76	36.98	38.71	39.93
F_TCELL0623	33.16	34.71	35.82	36.94	37.37	38.48	40.03	41.14
F_THYAO0523	123.28	128.87	132.32	135.77	137.91	141.36	146.95	150.40
F_THYAO0623	132.28	137.06	139.91	142.75	144.69	147.54	152.32	155.17
F_TKFEN0523	25.18	26.22	26.96	27.69	28.00	28.74	29.78	30.52
F_TKFEN0623	26.68	27.65	28.21	28.78	29.18	29.74	30.71	31.27
F_TOASO0523	180.77	188.77	193.34	197.91	201.34	205.91	213.91	218.48
F_TOASO0623	193.65	200.11	203.59	207.08	210.05	213.53	219.99	223.47
F_TSKB0523	3.83	4.10	4.28	4.45	4.55	4.73	5.00	5.18
F_TSKB0623	3.98	4.26	4.43	4.61	4.71	4.88	5.16	5.33
F_TTKOM0523	12.78	13.39	13.74	14.09	14.35	14.70	15.31	15.66
F_TTKOM0623	13.62	14.16	14.49	14.81	15.03	15.36	15.90	16.23
F_TUPRS0523N1	64.03	67.55	70.05	72.55	73.57	76.07	79.59	82.09
F_TUPRS0623N1	67.63	70.92	73.50	76.09	76.79	79.37	82.66	85.24
F_USDTRY0523	21.25	21.34	21.52	21.70	21.61	21.79	21.88	22.06
F_USDTRY0623	22.12	22.21	22.38	22.55	22.47	22.64	22.73	22.90
F_VAKBN0523	8.41	8.83	9.11	9.38	9.53	9.81	10.23	10.51
F_VAKBN0623	8.79	9.18	9.47	9.77	9.86	10.15	10.54	10.83
F_VESTL0523	36.87	38.34	39.54	40.73	41.01	42.21	43.68	44.88
F_VESTL0623	38.98	40.24	41.29	42.35	42.55	43.60	44.86	45.91
F_X10XB0623	6,263.17	6,463.83	6,598.92	6,734.00	6,799.58	6,934.67	7,135.33	7,270.42
F_X10XB0823	7,087.75	7,145.50	7,194.25	7,243.00	7,252.00	7,300.75	7,358.50	7,407.25
F_XAUTRYM0623	1,448.27	1,455.50	1,468.76	1,482.02	1,475.99	1,489.25	1,496.48	1,509.74
F_XAUTRYM0823	1,563.32	1,576.65	1,586.33	1,596.00	1,599.66	1,609.34	1,622.67	1,632.35
F_XAUUSD0623	2,004.65	2,014.25	2,024.85	2,035.45	2,034.45	2,045.05	2,054.65	2,065.25
F_XAUUSD0823	1,995.07	2,017.83	2,034.42	2,051.00	2,057.18	2,073.77	2,096.53	2,113.12
F_XLBNK0623	4,536.00	4,711.50	4,799.25	4,887.00	4,974.75	5,062.50	5,238.00	5,325.75
F_XLBNK0823	5,022.17	5,133.83	5,240.42	5,347.00	5,352.08	5,458.67	5,570.33	5,676.92
F_XU0300623	5,428.42	5,593.33	5,735.17	5,877.00	5,900.08	6,041.92	6,206.83	6,348.67
F_XU0300823	5,982.17	6,141.58	6,279.17	6,416.75	6,438.58	6,576.17	6,735.58	6,873.17
F_YKBNK0523	10.62	11.16	11.57	11.98	12.11	12.52	13.06	13.47
F_YKBNK0623	11.41	11.85	12.20	12.54	12.64	12.99	13.43	13.78

Sözleşme Kodu	Vade Ayı	Uzlaşma Fiyatı	Önceki Uzlaşma Fiyatı	Değişim	Değişim Puan	Gün İçi Yüksek	Gün İçi Düşük	İşlem Miktarı	İşlem Hacim	Açık Pozisyon	Açık Pozisyon Değişimi	Vadeye Kalan Gün Sayısı	Takasbank Başlangıç Teminatı %
ENDEKS KONTRATLARI													
F_XU0300623	26.06.2023	5,825.75	5,955.00	-2.17 %	-129.25	6,065.00	5,758.25	311,502.00	18,287,116,252.50	283,652.00	-3,884.00	45	15
F_XU0300823	31.08.2023	6,366.50	6,498.00	-2.02 %	-131.50	6,598.00	6,301.00	2,767.00	177,252,360.00	1,628.00	32.00	111	15
F_XU0301023	31.10.2023	6,924.75	7,050.50	-1.78 %	-125.75	7,222.00	6,800.25	150.00	10,391,592.50	218.00	14.00	172	15
F_XU0301223	29.12.2023	7,665.75	7,634.50	0.41 %	31.25	7,990.00	7,470.00	167.00	12,673,415.00	957.00	28.00	231	15
DÖVİZ KONTRATLARI													
F_CNHTRY0523	31.05.2023	3.0505	3.0505	0.00 %	0.00	3.0559	3.0393	6	183,028	9	4	19	15
F_CNHTRY0623	26.06.2023	3.2479	3.1946	1.67 %	0.05	3.2479	3.2479	5	162,395	7	5	45	15
F_EURTRY0523	31.05.2023	23.8325	23.5128	1.36 %	0.32	24.1495	23.4827	1,539	36,420,815	5,714	526	19	15
F_EURTRY0623	26.06.2023	24.8936	24.6717	0.90 %	0.22	24.9749	24.7626	520	12,943,581	3,527	354	45	15
F_EURUSD0523	31.05.2023	1.0893	1.0932	-0.36 %	0.00	1.0992	1.0881	3,179	67,859,575	33,944	649	19	4
F_EURUSD0623	26.06.2023	1.0941	1.0980	-0.36 %	0.00	1.0998	1.0937	562	12,046,295	6,385	187	45	4
F_GBPUSD0523	31.05.2023	1.2517	1.2587	-0.56 %	-0.01	1.2534	1.2500	2	48,914	177	1	19	5
F_GBPUSD0623	26.06.2023	1.2552	1.2572	-0.16 %	0.00	1.2573	1.2530	2	49,049	34	1	45	5
F_RUBTRY0523	31.05.2023	0.0000	0.0000	0.00 %	0.00	0.0000	0.0000					19	22
F_RUBTRY0623	26.06.2023	0.0000	0.0000	0.00 %	0.00	0.0000	0.0000					45	22
F_USDTRY0523	31.05.2023	21.6863	21.4199	1.24 %	0.27	21.7011	21.4327	108,755	2,341,098,163	1,073,781	-11,903	19	14
F_USDTRY0623	26.06.2023	22.5489	22.3575	0.86 %	0.19	22.5587	22.3002	148,546	3,339,519,935	1,376,378	50,315	45	14
F_P_USDTRY0523	31.05.2023	0.0000	0.0000	0.00 %	0.00	0.0000	0.0000					19	14
F_P_USDTRY0623	26.06.2023	0.0000	0.0000	0.00 %	0.00	0.0000	0.0000					45	14
KIYMETLİ MADEN KONTRATLARI													
F_XAUTRYM0623	26.06.2023	1,481.050	1,470.990	0.68 %	10.06	1,483.220	1,462.730	184,073	270,975,092	1,235,874	28,049	45	15
F_XAUTRYM0823	31.08.2023	1,600.930	1,595.790	0.32 %	5.14	1,613.000	1,589.990	40,135	63,968,018	189,485	31,848	111	15
F_XAUUSD0623	26.06.2023	2,033.700	2,041.200	-0.37 %	-7.50	2,044.050	2,023.850	19,344	768,157,970	89,678	1,116	45	8
F_XAUUSD0823	31.08.2023	2,049.750	2,058.900	-0.44 %	-9.15	2,079.950	2,040.600	3,701	148,309,953	4,428	1,158	111	8
PAY VADELİ													
F_AEFES0523	31.05.2023	77.140	77.470	-0.43 %	-0.33	81.000	76.400	5,450	42,739,305	7,641	-213	19	16
F_AEFES0623	26.06.2023	80.530	80.210	0.40 %	0.32	83.120	79.800	413	3,366,189	660	76	45	16
F_AKBNK0523	31.05.2023	19.730	18.950	4.12 %	0.78	20.240	19.280	710,312	1,400,720,087	723,256	-50,679	19	17
F_AKBNK0623	26.06.2023	20.630	19.740	4.51 %	0.89	21.160	20.020	10,184	20,928,639	12,591	2,365	45	17
F_AKSEN0523	31.05.2023	29.170	29.190	-0.07 %	-0.02	30.000	28.710	19,532	57,243,792	18,683	2,352	19	16
F_AKSEN0623	26.06.2023	30.370	30.560	-0.62 %	-0.19	31.260	29.980	1,120	3,428,412	1,371	109	45	16
F_ALARK0523	31.05.2023	57.240	57.040	0.35 %	0.20	59.190	55.700	11,176	64,521,494	19,281	-534	19	17
F_ALARK0623	26.06.2023	60.250	59.610	1.07 %	0.64	62.070	58.770	713	4,309,226	1,263	127	45	17
F_ARCLK0523	31.05.2023	96.680	104.020	-7.06 %	-7.34	105.850	96.340	14,604	144,510,887	11,605	1,036	19	15
F_ARCLK0623	26.06.2023	101.660	107.410	-5.35 %	-5.75	108.300	101.370	352	3,656,867	830	226	45	15
F_ASELS0523	31.05.2023	42.080	43.490	-3.24 %	-1.41	43.840	41.260	47,548	200,892,457	71,909	684	19	16
F_ASELS0623	26.06.2023	44.350	45.470	-2.46 %	-1.12	45.700	43.550	2,427	10,790,076	4,052	1,119	45	16
F_BIMAS0523	31.05.2023	181.160	179.350	1.01 %	1.81	193.990	176.580	15,633	291,297,817	32,709	-456	19	14
F_BIMAS0623	26.06.2023	188.710	185.860	1.53 %	2.85	199.100	183.220	1,236	23,815,380	1,385	522	45	14
F_DOHOL0523	31.05.2023	9.100	9.440	-3.60 %	-0.34	9.800	9.050	293,178	270,981,670	259,506	-29,631	19	17
F_DOHOL0623	26.06.2023	9.510	9.760	-2.56 %	-0.25	10.070	9.440	3,877	3,729,591	6,089	293	45	17
F_ECILC0523	31.05.2023	27.600	29.460	-6.31 %	-1.86	29.530	27.410	9,979	28,027,544	8,774	-650	19	16
F_ECILC0623	26.06.2023	29.000	30.500	-4.92 %	-1.50	31.990	28.650	572	1,660,889	873	428	45	16
F_EKGYO0523	31.05.2023	5.910	6.110	-3.27 %	-0.20	6.280	5.880	667,238	404,113,534	259,045	-26,362	19	17
F_EKGYO0623	26.06.2023	6.230	6.370	-2.20 %	-0.14	6.460	6.200	12,360	7,844,078	37,905	4,757	45	17
F_ENJSA0523	31.05.2023	29.300	30.270	-3.20 %	-0.97	30.470	29.050	14,863	44,004,980	26,981	-2,908	19	16
F_ENJSA0623	26.06.2023	30.020	31.300	-4.09 %	-1.28	32.930	29.920	744	2,298,579	660	133	45	16
F_ENKAI0523	31.05.2023	24.790	26.480	-6.38 %	-1.69	26.500	24.680	15,071	38,103,528	23,525	-1,597	19	17
F_ENKAI0623	26.06.2023	26.130	28.110	-7.04 %	-1.98	27.780	26.100	2,510	6,707,890	3,533	1,543	45	17
F_EREGL0523	31.05.2023	31.490	32.210	-2.24 %	-0.72	32.480	30.700	133,824	419,060,664	233,868	-10,023	19	15
F_EREGL0623	26.06.2023	33.170	33.710	-1.60 %	-0.54	33.990	32.350	7,781	25,672,775	13,584	2,961	45	15
F_FROTO0523	31.05.2023	575.810	590.660	-2.51 %	-14.85	601.990	570.690	2,406	140,442,044	5,986	-222	19	17
F_FROTO0623	26.06.2023	605.420	616.660	-1.82 %	-11.24	627.000	600.980	194	11,852,575	396	72	45	17
F_GARAN0523	31.05.2023	33.840	32.010	5.72 %	1.83	34.800	32.500	271,536	913,652,636	110,814	-18,261	19	18
F_GARAN0623	26.06.2023	35.390	33.240	6.47 %	2.15	35.900	33.500	4,690	16,424,224	3,321	934	45	18
F_GUBRF0523	31.05.2023	229.230	234.380	-2.20 %	-5.15	235.750	224.880	39,963	917,696,191	123,267	2,529	19	20
F_GUBRF0623	26.06.2023	238.270	244.440	-2.52 %	-6.17	244.840	234.900	778	18,603,159	1,987	123	45	20
F_HALKB0523	31.05.2023	12.090	11.550	4.68 %	0.54	12.570	11.770	207,258	249,882,052	55,616	-1,975	19	19
F_HALKB0623	26.06.2023	12.580	11.910	5.63 %	0.67	12.900	11.370	6,877	8,624,766	2,392	-672	45	19
F_HEKTS0523	31.05.2023	24.730	24.830	-0.40 %	-0.10	25.350	24.020	30,942	75,892,426	59,652	31	19	20
F_HEKTS0623	26.06.2023	25.860	26.010	-0.58 %	-0.15	26.370	25.310	3,392	8,769,482	4,392	1,359	45	20
F_ISCTR0523	31.05.2023	14.400	14.440	-0.28 %	-0.04	15.380	14.250	1,794,036	2,645,703,934	1,009,332	2,874	19	20
F_ISCTR0623	26.06.2023	15.140	15.000	0.93 %	0.14	16.090	15.060	24,966	38,896,486	20,537	5,430	45	20
F_ISGYO0523	31.05.2023	9.020	9.090	-0.77 %	-0.07	9.550	8.830	45,167	40,967,747	79,119	-1,681	19	19
F_ISGYO0623	26.06.2023	9.470	9.480	-0.11 %	-0.01	9.820	9.350	5,543	5,317,786	28,652	3,514	45	19
F_KARSN0523	31.05.2023	7.980	8.120	-1.72 %	-0.14	8.230	7.860	37,763	30,195,703	37,278	-2,873	19	18
F_KARSN0623	26.06.2023	8.350	8.330	0.24 %	0.02	8.500	8.210	447	373,108	961	-16	45	18

Sözleşme Kodu	Vade Ayı	Uzlaşma Fiyatı	Önceki Uzlaşma Fiyatı	Değişim	Değişim Puan	Gün İçi Yüksek	Gün İçi Düşük	İşlem Miktarı	İşlem Hacim	Açık Pozisyon	Açık Pozisyon Değişimi	Vadeye Kalan Gün Sayısı	Takasbank Başlangıç Teminatı %
PAY VADELİ													
F_KCHOL0523	31.05.2023	99.420	98.560	0.87 %	0.86	104.830	96.420	114,622	1,150,866,202	148,362	-9,465	19	16
F_KCHOL0623	26.06.2023	103.850	102.020	1.79 %	1.83	108.500	100.870	8,012	84,706,970	6,251	3,283	45	16
F_KOZAA0523	31.05.2023	34.570	37.040	-6.67 %	-2.47	37.360	34.430	32,857	116,523,983	59,746	-4,724	19	17
F_KOZAA0623	26.06.2023	36.520	38.650	-5.51 %	-2.13	39.310	36.430	2,434	9,187,830	5,004	1,069	45	17
F_KOZAL0523	31.05.2023	17.240	17.910	-3.74 %	-0.67	18.290	17.010	126,346	218,487,232	76,248	-3,903	19	20
F_KOZAL0623	26.06.2023	17.820	18.020	-1.11 %	-0.20	18.180	17.390	4,070	7,197,853	7,573	-259	45	20
F_KRDMD0523	31.05.2023	15.720	15.610	0.70 %	0.11	16.050	14.840	272,828	416,400,108	168,005	5,771	19	19
F_KRDMD0623	26.06.2023	16.300	16.070	1.43 %	0.23	16.660	15.500	8,554	13,738,814	11,903	2,806	45	19
F_MGROS0523	31.05.2023	191.170	197.130	-3.02 %	-5.96	202.310	190.020	2,263	44,064,197	7,275	-125	19	19
F_MGROS0623	26.06.2023	197.770	201.190	-1.70 %	-3.42	207.190	196.560	72	1,457,233	35	-27	45	19
F_ODAS0523	31.05.2023	5.150	5.470	-5.85 %	-0.32	5.510	5.140	158,192	83,434,978	184,143	-13,997	19	18
F_ODAS0623	26.06.2023	5.390	5.720	-5.77 %	-0.33	5.720	5.380	11,541	6,348,653	9,605	3,341	45	18
F_OYAKC0523	31.05.2023	31.070	32.450	-4.25 %	-1.38	32.600	30.480	24,861	77,477,088	11,433	-1,159	19	17
F_OYAKC0623	26.06.2023	32.030	32.630	-1.84 %	-0.60	33.600	31.740	289	941,203	338	34	45	17
F_PETKM0523	31.05.2023	12.840	13.140	-2.28 %	-0.30	13.270	12.440	228,385	290,306,904	169,237	-6,457	19	17
F_PETKM0623	26.06.2023	13.510	13.700	-1.39 %	-0.19	13.740	13.100	5,827	7,781,351	21,216	1,974	45	17
F_PGSUS0523	31.05.2023	442.590	471.590	-6.15 %	-29.00	476.000	438.000	3,826	171,448,277	5,338	20	19	18
F_PGSUS0623	26.06.2023	460.400	489.940	-6.03 %	-29.54	490.820	457.630	175	8,179,066	294	105	45	18
F_SAHOL0523	31.05.2023	43.290	44.530	-2.78 %	-1.24	46.000	43.000	128,938	566,345,982	224,161	15,945	19	16
F_SAHOL0623	26.06.2023	45.530	46.020	-1.06 %	-0.49	47.990	45.080	5,408	24,857,614	10,046	1,113	45	16
F_SASA0523	31.05.2023	98.000	100.800	-2.78 %	-2.80	102.640	96.200	13,604	133,496,359	25,781	579	19	18
F_SASA0623	26.06.2023	103.170	104.590	-1.36 %	-1.42	106.200	101.700	1,421	14,733,114	2,519	766	45	18
F_SISE0523	31.05.2023	40.030	40.700	-1.65 %	-0.67	41.920	39.600	160,771	649,375,773	171,652	-12,084	19	18
F_SISE0623	26.06.2023	42.270	42.680	-0.96 %	-0.41	43.720	41.760	13,762	58,661,492	36,732	4,080	45	18
F_SKBK0523	31.05.2023	2.420	2.490	-2.81 %	-0.07	2.600	2.400	191,420	47,583,806	94,379	13,524	19	19
F_SKBK0623	26.06.2023	2.490	2.550	-2.35 %	-0.06	2.680	2.480	1,814	467,970	11,704	-318	45	19
F_SOKM0523	31.05.2023	31.370	33.260	-5.68 %	-1.89	33.960	31.300	15,301	49,798,880	13,978	-740	19	17
F_SOKM0623	26.06.2023	32.740	34.820	-5.97 %	-2.08	35.290	32.680	590	1,993,576	1,075	10	45	17
F_TAVHL0523	31.05.2023	72.200	74.720	-3.37 %	-2.52	75.520	71.750	10,226	74,750,449	30,927	-547	19	17
F_TAVHL0623	26.06.2023	75.520	78.030	-3.22 %	-2.51	78.450	75.310	967	7,396,061	2,302	466	45	17
F_TCELL0523	31.05.2023	35.230	37.160	-5.19 %	-1.93	37.500	34.550	95,095	336,774,535	100,507	-1,992	19	15
F_TCELL0623	26.06.2023	36.900	37.970	-2.82 %	-1.07	38.910	36.250	10,213	37,651,362	8,486	1,293	45	15
F_THYAO0523	31.05.2023	135.940	142.050	-4.30 %	-6.11	143.500	134.460	65,274	900,342,843	114,700	2,199	19	17
F_THYAO0623	26.06.2023	142.900	149.010	-4.10 %	-6.11	149.480	141.850	4,090	59,299,415	5,687	822	45	17
F_TKFEN0523	31.05.2023	27.630	28.730	-3.83 %	-1.10	29.050	27.270	16,792	46,696,624	32,497	-1,145	19	16
F_TKFEN0623	26.06.2023	28.860	29.910	-3.51 %	-1.05	30.140	28.610	354	1,031,848	1,519	-23	45	16
F_TOASO0523	31.05.2023	197.350	199.510	-1.08 %	-2.16	209.340	196.770	8,657	174,045,601	18,227	-815	19	15
F_TOASO0623	26.06.2023	207.380	207.380	0.00 %	0.00	216.500	206.560	427	8,965,463	645	199	45	15
F_TSKB0523	31.05.2023	4.460	4.600	-3.04 %	-0.14	4.830	4.380	309,397	140,489,033	129,134	5,609	19	20
F_TSKB0623	26.06.2023	4.610	4.760	-3.15 %	-0.15	4.980	4.530	3,599	1,710,737	1,525	93	45	20
F_TTKOM0523	31.05.2023	14.050	14.840	-5.32 %	-0.79	14.960	14.000	87,045	124,626,994	94,685	-14,022	19	18
F_TTKOM0623	26.06.2023	14.750	15.500	-4.84 %	-0.75	15.580	14.710	1,858	2,785,252	8,715	50	45	18
F_TUPRS0523N1	31.05.2023	72.730	73.100	-0.51 %	-0.37	77.090	71.070	13,606	699,537,048	12,772	150	19	16
F_TUPRS0623N1	26.06.2023	76.160	75.820	0.45 %	0.34	80.070	74.200	539	28,997,990	864	95	45	16
F_VAKBN0523	31.05.2023	9.400	9.400	0.00 %	0.00	9.960	9.260	151,193	144,086,877	76,633	-11,011	19	19
F_VAKBN0623	26.06.2023	9.690	9.660	0.31 %	0.03	10.240	9.560	1,437	1,417,121	646	-450	45	19
F_VESTL0523	31.05.2023	40.620	42.220	-3.79 %	-1.60	42.490	39.820	11,380	46,374,109	31,348	-1,068	19	18
F_VESTL0623	26.06.2023	42.090	44.000	-4.34 %	-1.91	43.800	41.490	924	3,960,177	938	-27	45	18
F_YKBNK0523	31.05.2023	11.960	11.820	1.18 %	0.14	12.650	11.700	1,306,855	1,592,471,318	885,363	-80,737	19	17
F_YKBNK0623	26.06.2023	12.580	12.270	2.53 %	0.31	13.090	12.300	20,329	25,941,723	18,694	3,634	45	17

*Takasbank pozisyon limitlerine ulaşmak için [tıklayınız.](#)

**Gedik Yatırım Menkul Değerler A.Ş. - Yatırım Danışmanlığı Birimi**

Ünvan : Gedik Yatırım Menkul Değerler A.Ş.

Adres : Altayçeşme Mah. Çamlı Sok. Ofis Park Maltepe No:21/4 Kat:10-11-12 Maltepe/İstanbul

Tel : (0216) 453 0053

E-Posta : vadeli@gedik.com

***Gedik Yatırım VİOP Bülteni, Genel Yatırım Tavsiyesi Kapsamında Yatırım Danışmanlığı Birimi Tarafından Hazırlanmaktadır.**

YASAL UYARI

Burada yer alan bilgiler Gedik Yatırım tarafından bilgilendirme amacıyla hazırlanmıştır. Yatırım sinyal, bilgi, yorum ve tavsiyeleri yatırım danışmanlığı kapsamında değildir. Yatırım danışmanlığı hizmeti; aracı kurumlar, portföy yönetim şirketleri, mevduat kabul etmeyen bankalar ile müşteri arasında imzalanacak yatırım danışmanlığı sözleşmesi çerçevesinde sunulmaktadır. Burada yer alan sinyal, yorum ve tavsiyeler, herhangi bir yatırım aracının alım satım önerisi ya da getiri vaadi olarak yorumlanmamalıdır. Bu görüşler mali durumunuz ile risk ve getiri tercihlerinize uygun olmayabilir ve sadece burada yer alan bilgilere ve sinyallere dayanarak yatırım kararı verilmesi beklentilerinize uygun sonuçlar doğurmayabilir. Burada yer alan sinyaller, fiyatlar, veriler ve bilgilerin tam ve doğru olduğu garanti edilemez; içerik, haber verilmeksizin değiştirilebilir. Tüm sinyal ve veriler, Gedik Yatırım tarafından güvenilir olduğuna inanılan kaynaklardan alınmıştır. Bu sinyal ve kaynakların kullanılması nedeni ile ortaya çıkabilecek hatalardan ve zararlardan Gedik Yatırım sorumlu değildir.

Genel Müdürlük

Altayçeşme Mah. Çamlı Sok. Ofis Park Maltepe No:21/4 Kat:10-11-12 Maltepe/İstanbul/Türkiye Tel: (0216) 453 00 00 (pbx) Faks: (0216) 377 11 36

Alanya

Şekerhane Mah. Atatürk Cad.(Hancı Pastanesi Üstü) Balta İş Hanı 1100 Sok. Dış Kapı No : 9 İç Kapı No : 206 Alanya - Antalya Tel: (0242) 519 23 17 (pbx) Faks: (0242) 513 93 81

Adana-Seyhan

Çınarlı Mah. Ziyapaşa Bulvarı No: 78 Güneş Ziyapaşa İş Merkezi Kat :5 No :504 Seyhan/ADANA Tel: (0322) 355 03 50 (pbx) Faks: (0322) 290 35 18

Ankara - Çankaya

Simon Bolivar Cad. No: 8/6 Çankaya/ANKARA Tel: (0312) 438 27 00 (pbx) Faks: (0312) 438 27 47

Ankara - Kızılay

Mustafa Kemal Mah. 2157 Sk. Dış Kapı No : 2 İç Kapı No : 11 Çankaya/ ANKARA Tel: (0312) 232 09 49 (pbx) Faks: (0312) 232 09 49

Antalya

Elmalı Mah. Cumhuriyet Cad. Dış Kapı No : 40 Gültekin İşhanı Kat: 3 İç Kapı No : 301 Muratpaşa /ANTALYA Tel: (0242) 248 35 20 (pbx) Faks: (0242) 244 29 10

Aydın

Hasanefendi-Ramazan Paşa Mah. İstiklal Cad. Dış Kapı No : 23 İç Kapı No : 1 Efeler/AYDIN Tel: (0256) 999 17 87 (pbx) Faks:

Aydın - Kuşadası

Türkmen mah. Atatürk Bulvarı Belvü Sitesi C Blok Kat 2 Daire 3 Kuşadası /AYDIN Tel: (0256) 618 44 77 (pbx) Faks: (0256) 618 44 91

Aydın - Nazilli

Altıntaş Mah. İstasyon Bulvarı No:19 Kat:4 Daire:12 Nazilli / AYDIN Tel: (0256) 314 15 98 (pbx) Faks: (0256) 315 88 52

Bağdat Caddesi Private

Caddebostan Mah. Kantarcı Rıza Sk. Dış Kapı No:1 K:4 İç Kapı No:8 Kadıköy / İSTANBUL Tel: (0216) 453 01 05 (pbx) Faks: (0216) 411 23 54

Balıkesir

Eski Kuyumcular Mah. Anafartalar Cad. Acarlar İş Merkezi Dış Kapı No : 23 İç Kapı No : 1 Karesi - BALIKESİR Tel: (0266) 999 12 40 (pbx) Faks:

Bandırma

Dere Mah. Ordu Cad. Kapı No:3 İç Kapı No:2 Bandırma/ BALIKESİR Tel: (0226) 999 10 75 (pbx) Faks:

Bodrum

Taşyaka Mah. Ölüdeniz (TSY) Cad. No : 21 İç Kapı No : 3 Fethiye / Muğla Tel: (0252) 316 32 70 (pbx) Faks: (0252) 316 92 70

Bursa

İhsaniye Mah. İknur Sok. Dış Kapı No: 1D İç Kapı No: 8 Nilüfer/Bursa Tel: (0224) 220 51 50 (pbx) Faks: (0224) 220 50 99

Bursa - Nilüfer

Oduluk Mah. Liman Cad. No:7 Nilüfer / BURSA Tel: (0224) 275 35 50 (pbx) Faks: (0224) 451 79 66

Çanakkale

Kemalpaşa Mah. Şair Ece Ayhan Meydanı Dış Kapı No: 22 Kat: 2 İç Kapı No:2 Merkez / ÇANAKKALE Tel: (0286) 999 17 02 (pbx) Faks:

Çorlu

Zafer Mah. Cumhuriyet Bulvarı Dış Kapı No:9T1 İç Kapı No:114 Çorlu TEKİRDAĞ Tel: (0282) 888 96 20 (pbx) Faks:

Çorum - Merkez

Yavruturna Mah. 1. Maliye Sok. No: 1 Kat: 4 D: 22 Çorum Tel: (0364) 211 11 45 (pbx) Faks: (0364) 201 05 63

Denizli - Merkez

Saraylar Mah. İkinci Ticari Yol Sok.No:24 Kat:4 D:8 DENİZLİ Tel: (0258) 263 80 15 (pbx) Faks: (0258) 241 91 01

Edirne - Merkez

İstasyon Mah. Hakim Çağlar Işık Cad. Dış Kapı No : 1 İç Kapı No : 30 Merkez / Edirne Tel: (0284) 212 45 61 (pbx) Faks: (0284) 213 37 78

Elazığ - Merkez

Cumhuriyet Mah. Beyzade Efendi Bulvarı Temizer Apt. NO:1/3 A Blok Merkez / Elazığ Tel: (0424) 234 57 40 (pbx) Faks:

Eskişehir - Merkez

Akarbaşı Mah. Atatürk Bulvarı No : 77 A Odunpazarı / ESKİŞEHİR Tel: (0222) 230 09 08 (pbx) Faks: (0222) 220 37 02

Etiler Private

Etiler Mah. Yıldız Çiçeği Sok. No:11 Beşiktaş/İstanbul Tel: (0212) 999 50 11 (pbx) Faks:

Gaziantep

İncil Pınar Mah. Nail Bilen Cad. Uğur Plaza Sitesi Uğur Plaza Blok No: 5 İç Kapı No: 35 Şehitkamil / Gaziantep Tel: (0342) 909 01 54 (pbx) Faks:

İstanbul - Ataşehir

Barbaros Mah. İhlamur Bulvarı Sarkaç Sok. Ağaoğlu My Prestige No:1 D: 12-13 Ataşehir/İSTANBUL Tel: (0216) 560 37 00 (pbx) Faks: (0216) 688 67 86

İstanbul - Bakırköy

Cevizlik Mah. Muhasebeci Sok. Neşe Han No: 1 Kat:3 Bakırköy/İSTANBUL Tel: (0212) 660 85 25 (pbx) Faks: (0212) 570 03 03

İstanbul - Kapalıçarşı

Kürkçüler Sk. No: 25 Eminönü/Kapalıçarşı/İSTANBUL Tel: (0212) 513 40 01 (pbx) Faks: (0212) 527 16 86

İstanbul - Maltepe

Bağlarbaşı Mah. Bağdat Caddesi. Gedik İş Merkezi A Blok No: 414 Kat: 2 Daire: 22 İSTANBUL Tel: (0216) 399 00 42 (pbx) Faks: (0216) 399 18 17

İstanbul - Şişli

Esentepe Mah. Büyükdere Cad. Dış Kapı N201 Loft Residence İç Kapı N 50 Şişli / İSTANBUL Tel: (0212) 385 42 00 (pbx) Faks: (0212) 283 92 80

İstanbul - Tophane

Necatibey Cad. Alipaşa Degirmen Sok. No: 24 34425 Tophane/Karaköy/ İSTANBUL Tel: (0212) 251 60 06 (pbx) Faks: (0212) 293 49 03

İstanbul - Ümraniye

İnkılap Mah. Küçüksu Cad. Çeşminaz Sok. NO:2/7 Kat:3 Ümraniye Tel: (0216) 461 33 90 (pbx) Faks: (0216) 328 10 32

İzmir

Akdeniz Mah. Akdeniz Cad. Dış Kapı No : 1 İç Kapı No : 303 Konak / İZMİR Tel: (0232) 465 10 20 (pbx) Faks: (0232) 464 66 22

Karabük - Merkez

Bayır Mah. Menderes Cad. Çebioğlu Twin Towers B Blok Dış Kapı No :2 İç Kapı No : 107 Merkez / Karabük Tel: (0370) 502 15 90 (pbx) Faks: (0370) 502 15 93

Kayseri

Hunat Mah. Postalar Geçidi Sok. Ak Plaza Dış Kapı No :1 İç Kapı No : 206 Melikgazi - Kayseri Tel: (0352) 222 78 26 (pbx) Faks: (0352) 221 48 27

Kocaeli - Gebze

Hacı Halil Mah. Hükümet Cad. No: 95 Gebze/KOCAELİ Tel: (0262) 642 34 00 (pbx) Faks: (0262) 641 82 01

Kocaeli - İzmit Şubesi

Körfez Mahallesi Ankara Karayolu Cad. Dış Kapı No : 123/ 2 İç Kapı No : 9 İzmit / Kocaeli Tel: (0262) 999 18 14 (pbx) Faks: (0216) 377 11 36

Konya - Selçuklu

Beyazıt Mahallesi, Hüsnü Aşk Sok. Bezirci İş Merkezi Kat:4 D:403 Selçuklu / KONYA Tel: (0332) 238 59 60 (pbx) Faks: (0332) 238 59 75

Malatya - Battalgazi

Büyük Hüseyin Bey Mah. Atatürk Cad. Anadolu İş Merkezi K: 3 No: 23 D: 9-10-11 Battalgazi / MALATYA Tel: (0422) 325 62 67 (pbx) Faks: (0422) 322 23 72

Manisa - Merkez

Anafartalar Mah. Mustafa Kemal Paşa Cad. Kamil Menteş Apt. No: 34/1 MANİSA Tel: (0236) 239 42 98 (pbx) Faks: (0236) 239 43 02

Mersin - Akdeniz

Mahmudiye Mah. Atatürk Cad. Adil Kanun İş Hanı Kat: 2 Akdeniz / MERSİN Tel: (0324) 238 18 18 (pbx) Faks: (0324) 231 22 52

Muğla - Fethiye

Babataşı Mah. 774. Sok. No.2 Fethiye / Muğla Tel: (0252) 612 07 60 (pbx) Faks: (0252) 612 36 46

Ordu - Altınordu

Düz Mah. Yıldırım Cad. Dış Kapı No : 4 İç Kapı No : 503 Altınordu / ORDU Tel: (0452) 222 07 49 (pbx) Faks: (0452) 220 07 50

Sakarya - Adapazarı

Tiğcılar Mah. Yenicami Sok. Dış Kapı No:5 İç Kapı No: 201 Adapazarı- Sakarya Tel: (0264) 279 83 89 (pbx) Faks: (0264) 281 03 88

Samsun - İlkadım

Hançerli Mah. Dervişzade Sok. Albayrak İş Merkezi No :5 Kat:6 İç Kapı No :5 İlkadım /Samsun Tel: (0362) 431 63 43 (pbx) Faks: (0362) 431 33 89

Trabzon - Ortahisar

Kemerkaya Mah. K.Maraş Cad. Ticaret Mektep Sk. Ustaömeroğlu İş Merkezi No: 9/9 Ortahisar/TRABZON Tel: (0462) 326 09 97 (pbx) Faks: (0462) 326 38 67

Uşak - Merkez

İsmetpaşa Cad. No: 45 K: 2 Mavi Plaza UŞAK Tel: (0276) 227 27 44 (pbx) Faks: (0276) 227 27 37

Yeşilyurt Private Şube

Yeşilyurt Mah. Sipahioğlu Cad. No : 14 İç Kapı No : 5 Bakırköy / İSTANBUL Tel: (0000) 000 00 00 (pbx) Faks:

Zonguldak - Ereğli

Müftü Mahallesi Süheyla Erel Sokak. No:2/1 Ay City İş Merkezi 7. Kat Ofis No:85 Karadeniz Ereğli / ZONGULDAK Tel: (0372) 329 10 00 (pbx) Faks: (0372) 316 66 30