



## Eurobond Fiyat Bülteni

06/05/2025

### Türkiye 5 Yıllık CDS



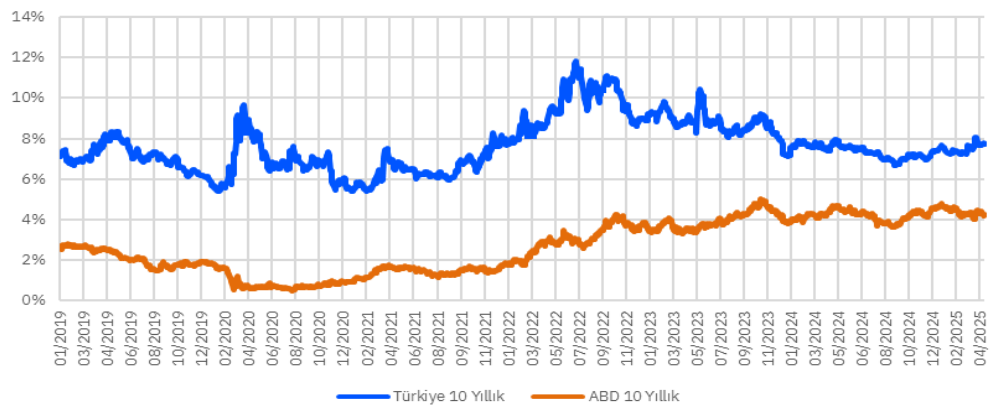
### Benchmark Tahviller

06/05/2025	Fiyat	Haftalık Getiri (%)
Türkiye 2029	102.846	6.63
Brezilya 2030	97.556	5.10
Güney Afrika	93.899	6.35
ABD 10Y	102.219	4.34
Almanya 10Y	99.854	2.51

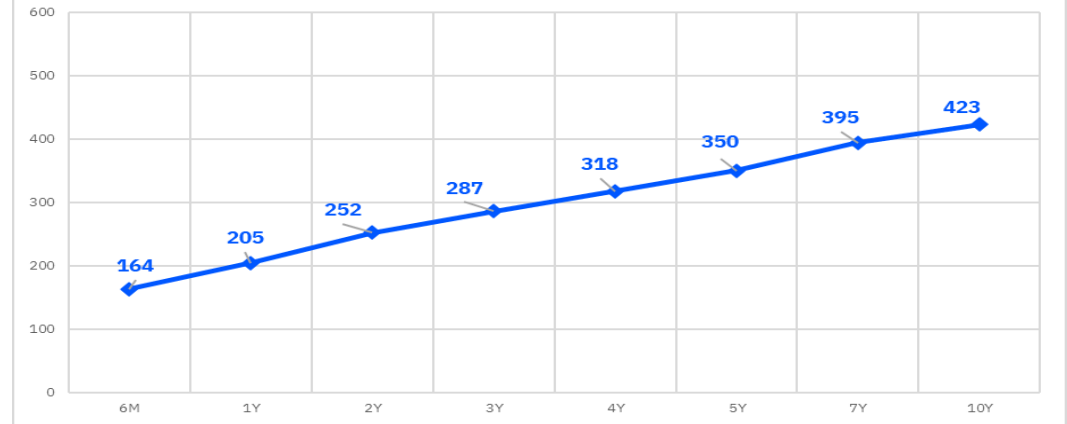
### 5 Yıllık CDS

06/05/2025	Fiyat	Haftalık Değişim (bps)
Türkiye	349.412	-10.36
Brezilya	182.174	1.94
Güney Afrika	242.243	-2.94

### Türkiye ve ABD 10Y Faizi

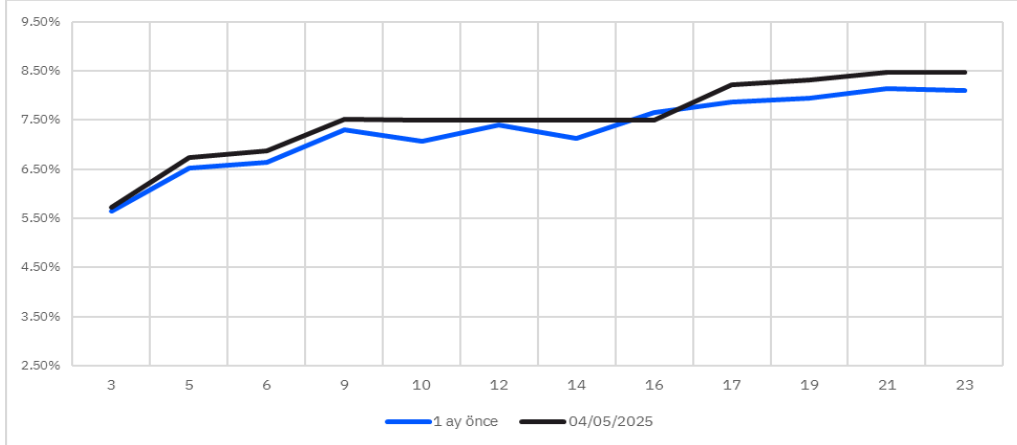


### Türkiye CDS Eğrisi

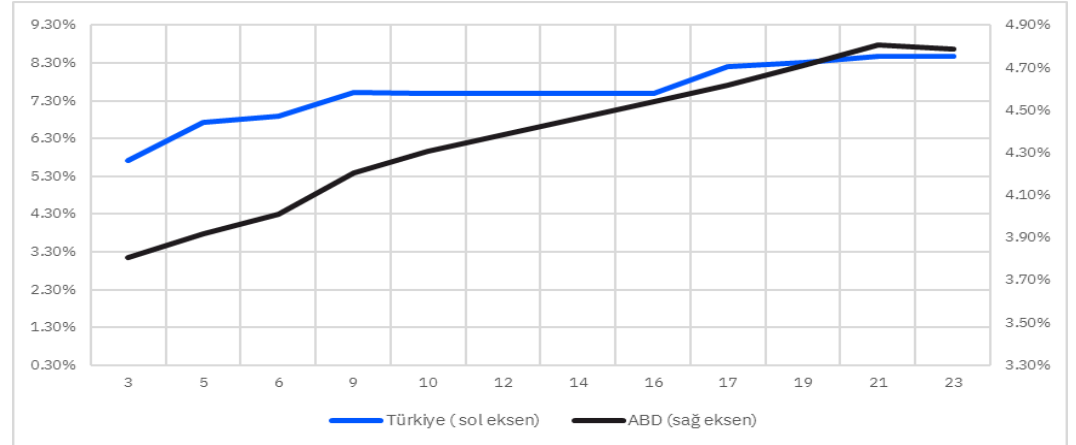




### Türkiye Eurobond Verim Eğrisi



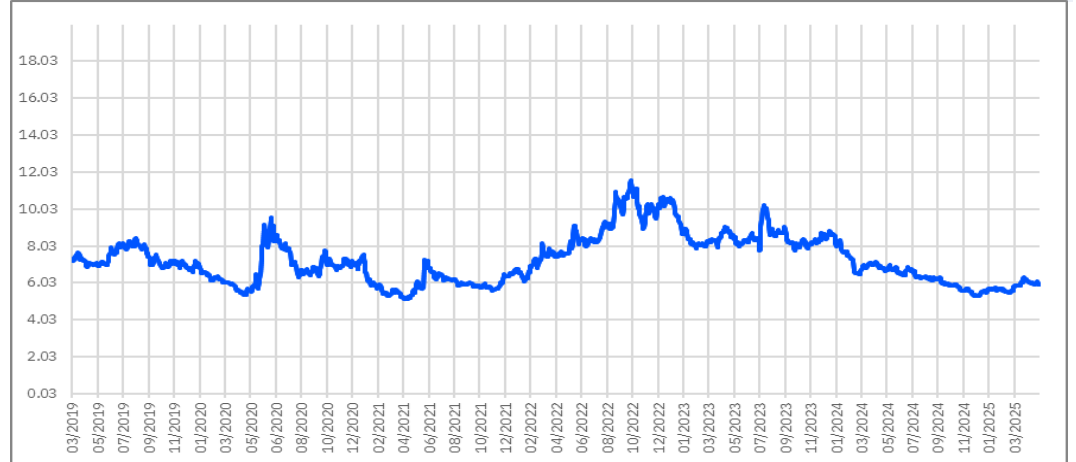
### Türkiye ABD Verim Eğrileri



### Türkiye 15/01/2030 Vadeli Eurobond Fiyat Grafiği



### Türkiye 15/01/2030 Vadeli Eurobond Faiz Grafiği (%)



Tanım	ISIN Kodu	Tahvil Tipi	Nominal	Sonraki Kupon Ödemesi Kalan Gün	Vade	Kupon	İhraç Büy. (Milyar)	Alış Getiri	Alış Fiyatı	Satış Fiyatı	Satış Getiri	Ortalama Kirliliği	Para Birimi	Moody's Derece
-------	-----------	-------------	---------	---------------------------------	------	-------	---------------------	-------------	-------------	--------------	--------------	--------------------	-------------	----------------

## Devlet Tahvili - Minimum 2.000 nominal

Fiyat verileri anlıktır ve gün içerisinde değişiklik gösterebilmektedir.

TÜRKİYE CUMHURİYETİ	US900123AL40	Sr Unsecured	1,000	69	15/01/2030	11.875	1.50	6.488	122.162	119.861	6.688	124.706	USD	B1
TÜRKİYE CUMHURİYETİ	US900123AT75	Sr Unsecured	2,000	99	14/02/2034	8.000	1.50	7.321	105.023	102.768	7.451	105.740	USD	B1
TÜRKİYE CUMHURİYETİ	US900123AY60	Sr Unsecured	2,000	133	17/03/2036	6.875	2.75	7.648	95.052	92.802	7.770	94.882	USD	B1
TÜRKİYE CUMHURİYETİ	US900123BB58	Sr Unsecured	2,000	121	05/03/2038	7.250	1.00	7.465	98.933	96.544	7.588	98.987	USD	B1

## Devlet Tahvilleri - Minimum 200.000 Nominal

TÜRKİYE CUMHURİYETİ	US900123CZ18	Sr Unsecured	200,000	160	14/10/2025	6.375	2.50	3.816	101.791	99.451	5.995	101.028	USD	B1
TÜRKİYE CUMHURİYETİ	US900123DB31	Sr Unsecured	200,000	80	26/01/2026	4.750	1.75	4.747	100.695	98.813	5.438	101.087	USD	B1
TÜRKİYE CUMHURİYETİ	US900123CJ75	Sr Unsecured	200,000	160	14/04/2026	4.250	1.50	4.867	100.139	97.937	5.763	99.310	USD	B1
TÜRKİYE CUMHURİYETİ	US900123CK49	Sr Unsecured	200,000	155	09/10/2026	4.875	3.00	5.293	100.130	97.666	6.088	99.277	USD	B1
TÜRKİYE CUMHURİYETİ	US900123CL22	Sr Unsecured	200,000	141	25/03/2027	6.000	3.25	5.756	101.122	98.935	6.204	100.729	USD	B1
TÜRKİYE CUMHURİYETİ	USM88269US88	Sr Unsecured	200,000	140	24/09/2027	8.600	2.00	6.098	106.155	103.923	6.468	106.066	USD	B1
TÜRKİYE CUMHURİYETİ	US900123DF45	Sr Unsecured	200,000	69	15/01/2028	9.875	3.50	6.431	109.063	106.960	6.706	111.084	USD	B1
TÜRKİYE CUMHURİYETİ	US900123CP36	Sr Unsecured	200,000	102	17/02/2028	5.125	2.00	6.268	97.817	95.850	6.498	97.972	USD	B1
TÜRKİYE CUMHURİYETİ	US900123CQ19	Sr Unsecured	200,000	170	24/10/2028	6.125	2.75	6.406	99.837	97.836	6.604	99.058	USD	B1
TÜRKİYE CUMHURİYETİ	US900123DH01	Sr Unsecured	200,000	130	14/03/2029	9.375	2.25	6.909	108.903	106.815	7.106	109.239	USD	B1
TÜRKİYE CUMHURİYETİ	US900123CT57	Sr Unsecured	200,000	172	26/04/2029	7.625	3.00	6.626	104.135	101.556	6.964	103.078	USD	B1
TÜRKİYE CUMHURİYETİ	US900123CY43	Sr Unsecured	200,000	129	13/03/2030	5.250	2.00	6.880	94.066	91.559	7.165	93.600	USD	B1
TÜRKİYE CUMHURİYETİ	US900123DJ66	Sr Unsecured	200,000	67	13/07/2030	9.125	2.50	7.081	109.422	107.388	7.222	111.295	USD	B1
TÜRKİYE CUMHURİYETİ	US900123DA57	Sr Unsecured	200,000	69	15/01/2031	5.950	2.25	7.150	95.159	92.695	7.390	95.778	USD	B1
TÜRKİYE CUMHURİYETİ	US900123DC14	Sr Unsecured	200,000	50	26/06/2031	5.875	1.75	7.309	93.701	91.289	7.527	94.633	USD	B1
TÜRKİYE CUMHURİYETİ	US900123DL13	Sr Unsecured	200,000	71	17/07/2032	7.125	1.75	7.402	99.162	97.114	7.521	100.315	USD	B1
TÜRKİYE CUMHURİYETİ	US900123DG28	Sr Unsecured	200,000	73	19/01/2033	9.375	2.75	7.519	111.381	109.240	7.640	113.123	USD	B1
TÜRKİYE CUMHURİYETİ	US900123DD96	Sr Unsecured	200,000	136	20/09/2033	6.500	1.50	7.504	94.529	92.261	7.652	94.244	USD	B1
TÜRKİYE CUMHURİYETİ	US900123DK30	Sr Unsecured	200,000	8	15/05/2034	7.625	3.00	7.550	101.184	99.081	7.659	103.776	USD	B1
TÜRKİYE CUMHURİYETİ	US900123BJ84	Sr Unsecured	200,000	68	14/01/2041	6.000	3.00	8.210	81.386	78.859	8.361	82.006	USD	B1
TÜRKİYE CUMHURİYETİ	US900123CB40	Sr Unsecured	200,000	162	16/04/2043	4.875	3.00	8.306	68.977	66.962	8.394	68.254	USD	B1
TÜRKİYE CUMHURİYETİ	US900123CG37	Sr Unsecured	200,000	102	17/02/2045	6.625	3.00	8.478	83.058	81.010	8.557	83.506	USD	B1
TÜRKİYE CUMHURİYETİ	US900123CM05	Sr Unsecured	200,000	4	11/05/2047	5.750	3.50	8.473	73.731	71.733	8.550	75.543	USD	B1

TÜRKİYE CUMHURİYETİ	XS1909184753	Sr Unsecured	100,000	284	16/02/2026	5.200	1.50	2.193	102.981	100.984	2.952	103.136	EUR	B1
TÜRKİYE CUMHURİYETİ	XS2361850527	Sr Unsecured	100,000	61	08/07/2027	4.375	1.50	3.202	103.108	100.869	3.604	105.632	EUR	B1

## Eurobond Fiyat Bülteni

06/05/2025

Tanım	ISIN Kodu	Tahvil Tipi	Nominal	Sonraki Kupon Ödemesi Kalan Gün	Vade	Kupon	İhraç Büy. (Milyar)	Alış Getiri	Alış Fiyatı	Satış Fiyatı	Satış Getiri	Ortalama Kirlili Fiyat	Para Birimi	Moody's Derece
										<b>Fiyat verileri anlıktır ve gün içerisinde değişiklik gösterebilmektedir.</b>				
<b>Özel sektör - (Finans)</b>														
FIBA YENILENEBİLİR HOLDİ	XS2734292043	Sr Unsecured	200,000	38	15/12/2025	8.600	0.05	4.115	103.336	101.434	4.948	105.801	USD	-
TURKIYE VAKIFLAR BANKASI	XS2266963003	Sr Unsecured	200,000	61	08/01/2026	6.500	0.75	5.868	101.097	99.491	6.186	102.461	USD	B1
TURKIYE SINAI KALKINMA B	XS2281369301	Sr Unsecured	200,000	67	14/01/2026	5.875	0.35	5.762	100.765	99.191	6.025	101.838	USD	B1
AKBANK	XS2131335270	Sr Unsecured	200,000	90	06/02/2026	6.800	0.50	5.661	101.507	99.948	5.880	102.465	USD	B1
TC ZIRAAT BANKASI	XS2274089288	Sr Unsecured	200,000	117	02/03/2026	5.375	0.60	5.532	100.568	98.825	5.968	100.682	USD	B1
TURK İHRACAT KR	XS2332876106	Sr Unsecured	200,000	59	06/07/2026	5.750	0.75	5.932	100.490	98.478	6.487	101.433	USD	B1
TC ZIRAAT BANKASI AS	XS2581381634	Sr Unsecured	200,000	85	01/08/2026	9.500	0.50	5.578	105.286	103.479	5.914	106.942	USD	B1
TURKIYE VAKIFLAR BANKASI	XS2386558113	Sr Unsecured	200,000	146	01/10/2026	5.500	0.50	5.993	100.042	98.381	6.192	99.777	USD	-
DENİZBANK AS	XS2739602444	Sr Unsecured	200,000	52	30/12/2026	7.250	0.01	6.262	102.210	99.985	6.795	103.695	USD	-
TURKIYE GARANTI BANKASI	XS1617531063	Subordinated	200,000	16	24/05/2027	7.177	0.75	6.891	101.231	99.497	7.069	103.634	USD	B2
ODEA BANK	XS1655085485	Subordinated	200,000	85	01/08/2027	8.606	0.30	9.049	99.800	98.325	9.087	101.381	USD	B3
FIBABANKA	XS1386178237	Subordinated	200,000	139	24/11/2027	9.797	0.30	7.992	104.831	103.153	8.111	105.217	USD	-
TURKIYE İS BANKASI	XS1623796072	Subordinated	200,000	52	29/06/2028	9.192	0.50	7.471	105.425	103.343	7.712	107.678	USD	Caa1
TURKIYE VAKIFLAR BANKASI	XS2677517497	Sr Unsecured	200,000	157	12/10/2028	9.000	0.75	7.114	106.340	104.327	7.312	105.984	USD	-
YAPI VE KREDİ BANKASI AS	XS2445343689	Sr Unsecured	200,000	161	16/10/2028	9.250	0.80	7.220	106.778	105.077	7.317	106.493	USD	B1
TC ZIRAAT BANKASI AS	XS2741927805	Sr Unsecured	200,000	69	16/01/2029	8.000	0.50	7.337	102.792	101.077	7.435	104.423	USD	B1
AKBANK TAS	XS2783589844	Jr Subordinated	200,000	37	14/03/2029	9.369	0.60	9.145	101.414	98.836	9.516	103.872	USD	-
TURKIYE İS BANKASI	XS2106022754	Subordinated	200,000	-	22/01/2030	7.750	0.75	-	-	-	-	-	USD	WR
YAPI VE KREDİ BANKASI	XS2286436451	Subordinated	200,000	75	22/01/2031	7.875	0.50	7.693	100.805	99.140	8.085	102.291	USD	B3
AKBANK	XS2355183091	Subordinated	200,000	45	22/06/2031	6.800	0.50	7.569	99.876	98.406	7.635	101.710	USD	-
YAPI VE KREDİ BANKASI AS	XS2741069996	Subordinated	200,000	70	17/01/2034	9.250	0.65	8.382	103.387	101.491	8.538	105.291	USD	B3
TURK EKONOMİ BANKASI AS	XS2744911830	Subordinated	200,000	70	17/01/2034	9.375	0.40	8.389	103.752	101.860	8.544	105.697	USD	-

Tanım	ISIN Kodu	Tahvil Tipi	Nominal	Sonraki Kupon Ödemesi Kalan Gün	Vade	Kupon	İhraç Büy. (Milyar)	Alış Getiri	Alış Fiyatı	Satış Fiyatı	Satış Getiri	Ortalama Kirliliği	Para Birimi	Moody's Derece
<b>Özel sektör - (Finans dışı)</b>										<b>Fiyat verileri anlık ve gün içerisinde değişiklik gösterebilmektedir.</b>				
TURKCELL	XS1298711729	Sr Unsecured	200,000	160	15/10/2025	5.750	0.50	5.575	100.766	99.232	5.888	100.366	USD	B1u
ULKER	XS2241387500	Sr Unsecured	200,000	175	30/10/2025	6.950	0.65	5.679	101.287	99.673	6.137	100.634	USD	-
İSTANBUL METROPOLİTAN	XS2010029234	Sr Unsecured	200,000	32	09/12/2025	6.375	0.58	6.318	100.725	98.685	7.452	102.344	USD	B1
TURK SİSE VE CAM	XS1961010987	Sr Unsecured	200,000	129	14/03/2026	6.950	0.70	6.050	101.224	99.773	6.138	101.541	USD	B2
PEGASUS HAVA	XS2337336445	Sr Unsecured	200,000	365	30/04/2026	9.250	0.38	-	100.847	99.227	-	100.037	USD	-
ARCELİK	XS2346972263	Sr Unsecured	100,000	19	27/05/2026	3.000	0.35	3.418	100.273	98.150	4.137	102.055	EUR	-
HYUNDAI	XS2362559481	Sr Unsecured	200,000	65	12/07/2026	1.625	0.30	4.740	97.170	95.406	5.071	96.812	USD	A3
İSTANBUL METROPOLİTAN	XS2468421248	Sr Unsecured	200,000	157	12/04/2027	10.750	0.31	7.584	106.269	104.156	7.975	105.989	USD	B1
TURKCELL	XS1803215869	Sr Unsecured	200,000	156	11/04/2028	5.800	0.50	6.882	97.872	96.116	7.021	97.429	USD	-
ANADOLU EFES	XS2355105292	Sr Unsecured	200,000	52	29/06/2028	3.375	0.50	7.589	89.107	87.538	7.656	89.532	USD	-
TAV HAVALIMANLARI	XS2729164462	Sr Unsecured	200,000	30	07/12/2028	8.500	0.40	7.307	103.451	101.693	7.459	106.137	USD	-
İSTANBUL METROPOLİTAN	XS2730249997	Sr Unsecured	200,000	29	06/12/2028	10.500	0.72	8.028	107.803	105.940	8.183	111.305	USD	B1
MERSİN ULUSLARARASI LİMA	XS2696793012	Sr Unsecured	200,000	7	15/11/2028	8.250	0.60	6.976	103.596	101.983	7.068	106.754	USD	-
ARCELİK	XS2695038401	Sr Unsecured	200,000	140	25/09/2028	8.500	0.50	7.340	103.895	102.305	7.407	104.115	USD	-
COCA -COLA İÇECEK	XS2434515313	Sr Unsecured	200,000	73	20/01/2029	4.500	0.50	5.897	96.109	94.371	6.003	96.590	USD	-
FORD OTOMOTİV SANAYİ AS	XS2782775345	Sr Unsecured	200,000	170	25/04/2029	7.125	0.50	7.337	99.977	98.192	7.452	99.342	USD	-

**Sukuk**

HAZINE MUSTESARLIĞI	XS2523929474	Sr Unsecured	200,000	5	13/11/2025	9.758	2.50	4.530	103.325	101.427	5.500	107.119	USD	B1
TURK İHRACAT KR BK	XS2395576437	Sr Unsecured	200,000	84	31/01/2026	9.375	0.50	5.304	103.554	101.630	6.030	105.144	USD	B1
HAZINE MUSTESARLIĞI	XS2351109116	Sr Unsecured	200,000	45	22/06/2026	5.125	2.50	5.579	100.206	98.285	6.068	101.182	USD	B1
HAZINE MUSTESARLIĞI VARL	XS2441287773	Sr Unsecured	200,000	108	24/02/2027	7.250	3.00	6.029	102.734	100.644	6.437	103.179	USD	B1

\* Bültekteki tüm veriler Bloomberg'den alınmıştır.

Burada yer alan bilgiler Gedik Yatırım tarafından bilgilendirme amacıyla hazırlanmıştır. Yatırım bilgi, yorum ve tavsiyeleri yatırım danışmanlığı kapsamında değildir. Yatırım danışmanlığı hizmeti; aracı kurumlar, portföy yönetim şirketleri, mevduat kabul etmeyen bankalar ile müşteri arasında imzalanacak yatırım danışmanlığı sözleşmesi çerçevesinde sunulmaktadır. Burada yer alan yorum ve tavsiyeler, herhangi bir yatırım aracının alım satım önerisi ya da getiri vaadi olarak yorumlanmamalıdır. Bu görüşler mali durumunuz ile risk ve getiri tercihlerinize uygun olmayabilir ve sadece burada yer alan bilgilere dayanarak yatırım kararı verilmesi beklentilerinize uygun sonuçlar doğurmayabilir. Burada yer alan fiyatlar, veriler ve bilgilerin tam ve doğru olduğu garanti edilemez; içerik, haber verilmeksizin değiştirilebilir. Tüm veriler, Gedik Yatırım tarafından güvenilir olduğuna inanılan kaynaklardan alınmıştır. Bu kaynakların kullanılması nedeni ile ortaya çıkabilecek hatalardan Gedik Yatırım sorumlu değildir. Değerli yatırımcılarımız, takip ettiğiniz hisselerle ilişkin analiz ve dealing hizmetlerimiz için bize 24 saat aşağıdaki numaralardan ulaşabilirsiniz.