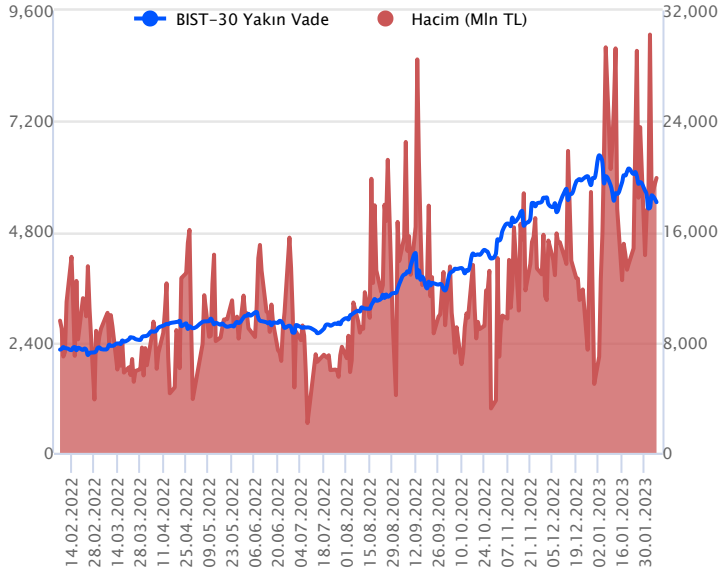


Sözleşme Kodu	Vade Ayı	Uzlaşma Fiyatı	Önceki Uzlaşma Fiyatı	Değişim	Değişim Puanı	Gün İçi Yüksek	Gün İçi Düşük	İşlem Miktarı	İşlem Hacim	Açık Pozisyon	Açık Pozisyon Değişimi	Vadeye Kalan Gün Sayısı	Takasbank Başlangıç Teminatları
ENDEKS KONTRATLARI													
F_XU0300223	28.02.2023	5,472.75	5,598.25	-2.24 %	-125.50	5,557.25	5,190.50	369,988.00	19,886,259,192.50	287,295.00	-7,155.00	22	7,195
F_XU0300423	28.04.2023	5,553.25	5,668.50	-2.03 %	-115.25	5,630.00	5,295.25	2,775.00	152,077,155.00	4,212.00	139.00	81	7,195

BIST 30 Yakın Vadeli Kontratı



Kahramanmaraş merkezli yaşanan depremler sonucu ulusal yas ilan edilirken, bölgede yardım çalışmaları devam ediyor. Sözleşmede cuma günü yaşanan sert alışlar sonrası dün negatif bölgede volatilitenin arttığını söyleyebiliriz. Spot piyasada ise işlem hacminin oldukça düşük seyrettiği izlendi. Bu görünüm altında şubat vadeli endeks sözleşmesi dün 5.190,50 ile 5.557,25 seviyeleri arasında dalgalanarak günü %2,24'lük düşüşle 5.472,75 uzlaşma fiyatından tamamladı. Akşam seansı kapanışı ise uzlaşma fiyatının altında 5.440,00 seviyesinden gerçekleşti. Son dönemde sözleşmede görülen volatil seyirlerin bugün de devam edebileceğini bu bağlamda güne de volatil bir başlangıç yapılabileceğini değerlendiriyoruz.

Sözleşmede aşağı yönlü seyirlerin devamı durumunda 5.410 ve 5.360 seviyelerini destek olarak izleyeceğiz. Fiyatlarının 5.360 seviyesi altında kalıcılık sağlaması durumunda 5.270 – 5.235 ve 5.190 seviyeleri sıralı destek noktaları olarak gündeme gelebilir. Yukarı yönlü hareketlerde ise 5.535 seviyesi direnç olarak izlenebilir. Yukarı yönlü hareketlerin 5.535 üzerinde kalıcılık sağlaması durumunda ise 5.610 - 5.640 aralığı direnç olarak gündeme gelebilir. Devamında ise 5.720 ve 5.765 seviyeleri takip edilebilir.

Endeks - 30 Yakın Vade Aracı Kurum Dağılımı Günlük Değişim

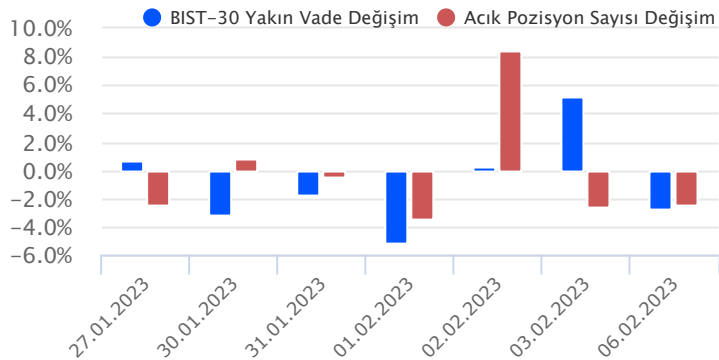
Long			Short		
Kurum	Net Lot	Pay (%)	Kurum	Net Lot	Pay (%)
Teb Yatırım	96.576	61	Bank of America	33.583	21
Yapı Kredi Yatırım	37.784	24	HSBC Yatırım	27.358	17
Deniz Yatırım	7.428	5	Tacirler Yatırım	19.518	12
Ziraat Yatırım	4.934	3	İş Yatırım	15.802	10
Yatırım Finans	3.973	3	Ak Yatırım	14.666	9
Diğer	7.415	5	Diğer	47.183	30

İlk 5 Kurum Alım Ağırlıklı

Endeks - 30 Yakın Vade Aracı Kurum Dağılımı Tüm Vade

Long			Short		
Kurum	Net Lot	Pay (%)	Kurum	Net Lot	Pay (%)
Teb Yatırım	93.331	58	HSBC Yatırım	31.520	20
Yapı Kredi Yatırım	36.257	23	Bank of America	26.822	17
Deniz Yatırım	6.815	4	Tacirler Yatırım	24.871	16
İnfo Yatırım	5.249	3	Ak Yatırım	20.494	13
Ziraat Yatırım	4.713	3	İş Yatırım	17.292	11
Diğer	13.828	9	Diğer	39.194	25

İlk 5 Kurum Alım Ağırlıklı

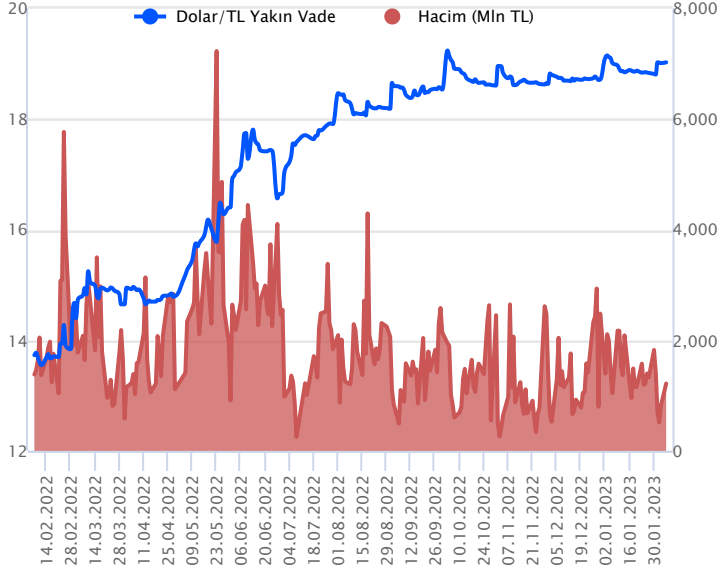


Fiyat (%) Açık Pozisyon (%) Yorum

Artış	Artış	Yükselişin devamlılığı için sinyal olarak kabul edilebilir.
Artış	Azalış	Yükselişin desteklenmediğini gösterir.
Azalış	Artış	Düşüşlerin devamlılığı için sinyal olarak kabul edilebilir.
Azalış	Azalış	Düşüşlerin desteklenmediğini gösterir.

Sözleşme Kodu	Vade Ayı	Uzlaşma Fiyatı	Önceki Uzlaşma Fiyatı	Değişim	Değişim Puan	Gün İçi Yüksek	Gün İçi Düşük	İşlem Miktarı	İşlem Hacim	Açık Pozisyon	Açık Pozisyon Değişimi	Vadeye Kalan Gün Sayısı	Takasbank Başlangıç Teminatları
DÖVİZ KONTRATLARI													
F_EURTRY0223	28.02.2023	20.4983	20.6220	-0.60 %	-0.12	20.6301	20.4928	457	9,383,990	1,710	150	22	3,045
F_EURTRY0323	31.03.2023	20.8549	21.0845	-1.09 %	-0.23	21.0000	20.8500	93	1,940,173	67	41	53	3,045
F_EURUSD0223	28.02.2023	1.0756	1.0840	-0.77 %	-0.01	1.0812	1.0754	6,691	135,674,931	12,022	982	22	657
F_EURUSD0323	31.03.2023	1.0782	1.0864	-0.75 %	-0.01	1.0830	1.0776	356	7,227,980	666	-255	53	657
F_USDTRY0223	28.02.2023	19.0307	19.0221	0.05 %	0.01	19.0549	19.0105	63,971	1,217,853,144	1,008,620	-4,516	22	2,665
F_USDTRY0323	31.03.2023	19.3201	19.2838	0.19 %	0.04	19.3237	19.2637	20,823	401,629,739	411,357	3,097	53	2,665

Dolar/TL Yakın Vadeli Kontratı



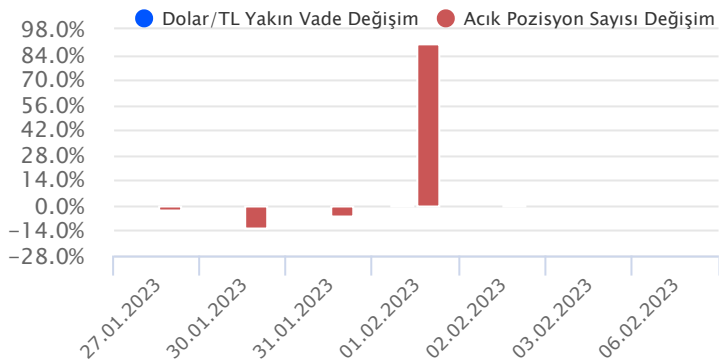
Şubat vadeli Dolar/TL sözleşmesi dün 19,0105 ile 19,0549 seviyeleri arasında dalgalanarak günü %0,05'lik yükselişle 19,0307 uzlaşma fiyatından tamamladı. Spot kurda düşük volatilitede yataya yakın seyirlerin etkili olduğu bir haftaya başladık. Yurt içerisinde TCMB aylık fiyat gelişmeleri raporunda ocak ayında en belirgin artışın hizmet grubunda kaydedildiğini bildirdi. TÜFE bazlı reel efektif döviz kuru ocak ayında 56,99 ile bir önceki döneme göre 2,23 puan artış kaydetti. Yurt içi ÜFE bazlı reel efektif döviz kuru ise 88,68 ile bir önceki döneme göre 1,87 puan arttı. ABD tarafında Hazine Bakanı Yellen, enflasyonun güçlü kalmakla birlikte gerilemeye devam ettiğini bildirdi. Açıklamaların fiyatlamalara etkisinin olmadığını söyleyebiliriz. Bugün yurt içerisinde hazine nakit dengesi, ABD'de ise TSİ 20:40'da Fed Başkanı Powell'ın konuşması takip edilecek. Dolar/TL spot kuru, bu sabah saat 08:30 itibariyle 18,83'lü seviyelerde hareket ediyor. Dolar endeksi ise 103,51 civarında bulunuyor. Bu bağlamda sözleşmede bugün 18,97 – 18,94 ve 18,92 seviyeleri destek; 19,06 – 19,08 ve 19,11 seviyeleri ise direnç olarak takip edilebilir.

Dolar/TL Yakın Vade Aracı Kurum Dağılımı Günlük Değişim

Long			Short		
Kurum	Net Lot	Pay (%)	Kurum	Net Lot	Pay (%)
Finansbank	20.392	60	Bank of America	14.290	42
İş Yatırım	6.766	20	Deniz Yatırım	7.507	22
Meksa Yatırım	2.123	6	Yapı Kredi Yatırım	4.838	14
Akbank	1.500	4	Ak Yatırım	2.193	7
Teb Yatırım	1.298	4	ING Yatırım	1.177	4
Diğer	1.726	5	Diğer	3.300	10
İlk 5 Kurum Alım Ağırlıklı					

Dolar/TL Yakın Vade Aracı Kurum Dağılımı Tüm Vade

Long			Short		
Kurum	Net Lot	Pay (%)	Kurum	Net Lot	Pay (%)
Ak Yatırım	277.794	36	Akbank	556.009	72
Denizbank	76.314	10	Teb Yatırım	69.489	9
Yapı Kredi Yatırım	60.646	8	Bank of America	65.358	8
Deniz Yatırım	59.424	8	Burgan Yatırım	34.871	5
İş Yatırım	46.476	6	Deutsche Bank	11.637	2
Diğer	255.824	33	Diğer	40.114	5
İlk 5 Kurum Satım Ağırlıklı					

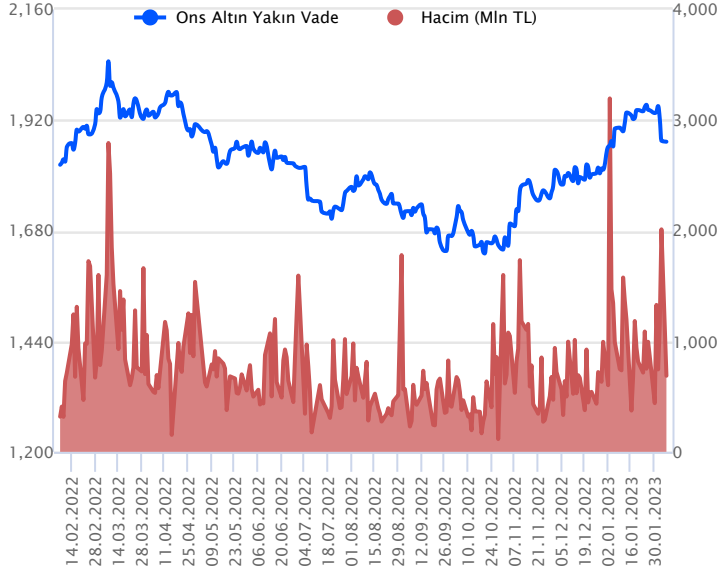


Fiyat (%) Açık Pozisyon (%) Yorum

Artış	Artış	Yükselişin devamlılığı için sinyal olarak kabul edilebilir.
Artış	Azalış	Yükselişin desteklenmediğini gösterir.
Azalış	Artış	Düşüşlerin devamlılığı için sinyal olarak kabul edilebilir.
Azalış	Azalış	Düşüşlerin desteklenmediğini gösterir.

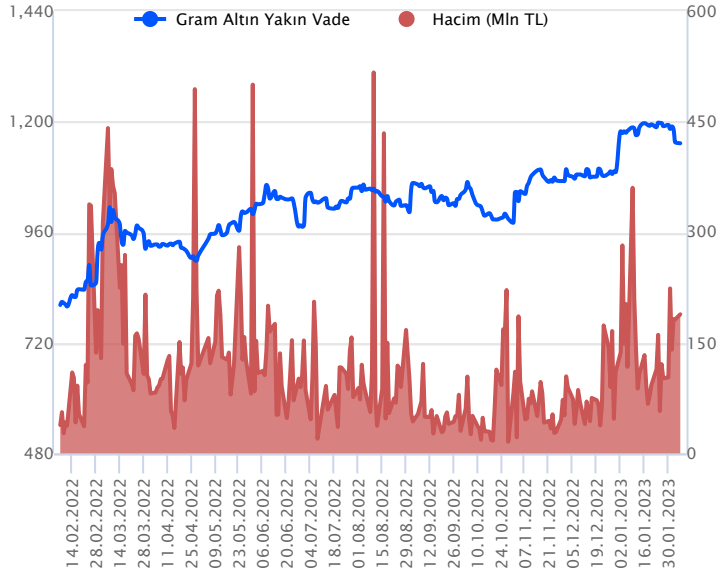
Sözleşme Kodu	Vade Ayı	Uzlaşma Fiyatı	Önceki Uzlaşma Fiyatı	Değişim	Değişim Puan	Gün İçi Yüksek	Gün İçi Düşük	İşlem Miktarı	İşlem Hacim	Açık Pozisyon	Açık Pozisyon Değişimi	Vadeye Kalan Gün Sayısı	Takasbank Başlangıç Teminatları
ALTIN KONTRATLARI													
F_XAUTRYM0223	28.02.2023	1,153.030	1,153.110	-0.01 %	-0.08	1,162.210	1,151.990	163,169	188,669,142	1,236,102	60,642	22	185
F_XAUTRYM0423	28.04.2023	1,201.090	1,201.220	-0.01 %	-0.13	1,210.000	1,199.880	21,672	26,067,236	94,691	2,522	81	185
F_XAUUSD0223	28.02.2023	1,878.150	1,882.050	-0.21 %	-3.90	1,889.500	1,871.600	19,415	687,392,755	92,897	-3,894	22	2,722
F_XAUUSD0423	28.04.2023	1,901.200	1,900.750	0.02 %	0.45	1,910.750	1,898.400	1,792	64,187,647	7,274	639	81	2,722

ONS ALTIN Yakın Vadeli Kontratı



Şubat vadeli ons altın sözleşmesi dün 1871,60\$ ile 1889,50\$ arasında seyrederken, günü %0,21 kayıpla 1878,15\$ uzlaşma fiyatından kapattı. Spot piyasada saat 08:30 itibariyle ons altın 1867-1875\$ arasında işlem görüyor. Sözleşmede dün yatay seyirler hakimdi. Dünkü stratejimizi bugünde koruyoruz. Sözleşme için 1872-1895\$ arasını nötr olarak değerlendirmeye devam ediyoruz. Yukarı yönlü pozisyonların artması için 1895\$ direncinin üzerinde kapanışların görülmesi gerekiyor. Bu durumda sözleşme için 1876\$ stop seviyesi eklenerek 1932\$ seviyesi değerlendirilebilir. Aşağı yönlü pozisyonlar içinse 1872\$ destek noktası olarak izleniyor. Bu destek altı kapanışların devamında 1890\$ stop seviyesi olmak koşuluyla 1834\$ seviyesi hedeflenebilir. Bu sabah dolar endeksi 103,50 çevresinde seyreliyor. Bugün için ABD'de ikincil düzey verilerin açıklanması beklenirken, Fed Başkanı Powell'in da konuşması bulunuyor. Verilerin etkisi sınırlı kalabilir, Powell'da geçtiğimiz hafta Fed toplantısında yaptığı konuşma sonrasında bugünkü konuşmasında sürpriz ifadelerde bulunmayabilir. Yine de Powell'in konuşması takip edilebilir. Olası oynaklığa karşı yatırımcıların aktif bir kar al/ zarar durdur stratejisine bağlı kalarak hareket etmeleri daha sağlıklı olabilir.

GRAM ALTIN Yakın Vadeli Kontratı

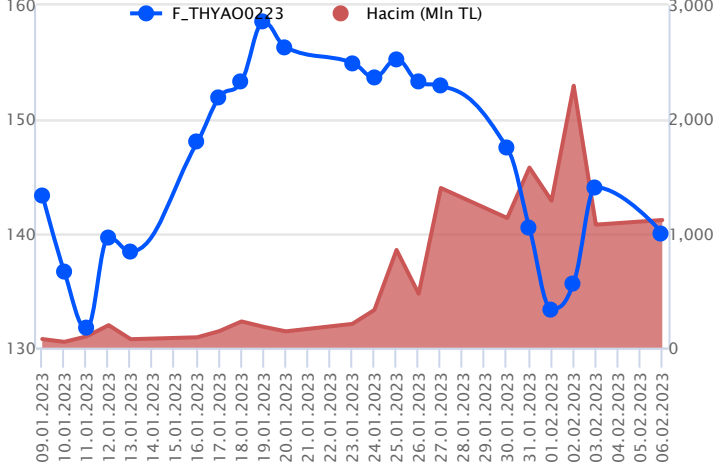


Şubat vadeli gram altın sözleşmesi dün 1151,99 TL ile 1162,21 TL arasında seyrederken, günü %0,01 sınırlı bir düşüşle 1153,03 TL uzlaşma fiyatından kapattı. Spot piyasada saat 08:30 itibariyle gram altın 1134,00 TL seviyesinde işlem görüyor. Dolar/TL kuru 18,81-18,85 TL aralığında ve ons altın 1867-1875\$ arasında bulunuyor. Sözleşmede dün yatay seyirler izlenirken bugün içinde mevcut stratejimiz geçerliliğini koruyor. Sözleşme için 1147,00 TL ile 1166,00 TL arasını nötr olarak izlemeye devam ediyoruz. Sözleşmede 1147,00 TL destek noktası olarak takip ediliyor. Bu destek altı kapanışların altında aşağı yönlü pozisyonların artması beklenebilir. Bu durumda sözleşme için 1158,00 TL stop seviyesi belirlenerek 1124,00 TL kar alımı için hedeflenebilir. Yukarıda 1166,00 TL direnç noktası olarak izleniyor. Bu direncin üzerinde kapanışların devamında yukarı yönlü pozisyonların artmasını sağlayabilir. Bu doğrultuda sözleşme için 1154,00 TL stop seviyesi olmak koşuluyla 1189,00 TL seviyesi değerlendirilebilir. Olası oynaklığa karşı yatırımcıların aktif bir kar al/ zarar durdur stratejisine bağlı kalarak hareket etmeleri daha sağlıklı olabilir.

Sözleşme	Vade Ayı	Son Uzlaşma	Önceki Uzlaşma	Değişim %	Günün Düşüğü	Günün Yükselişi	İşlem Adedi	İşlem Hacmi
PAY VADELİ SÖZLEŞMELERİNDE EN FAZLA İŞLEM GÖRENLER								
F_THYAO0223	28.02.2023	140.030	144.230	-2.78 %	133.080	142.300	81,610	1,118,407,639
F_TUPRS0223	28.02.2023	578.880	603.970	-4.06 %	550.000	603.050	10,936	632,139,602
F_AKBNK0223	28.02.2023	16.340	16.680	-2.10 %	15.390	16.570	389,043	624,177,775

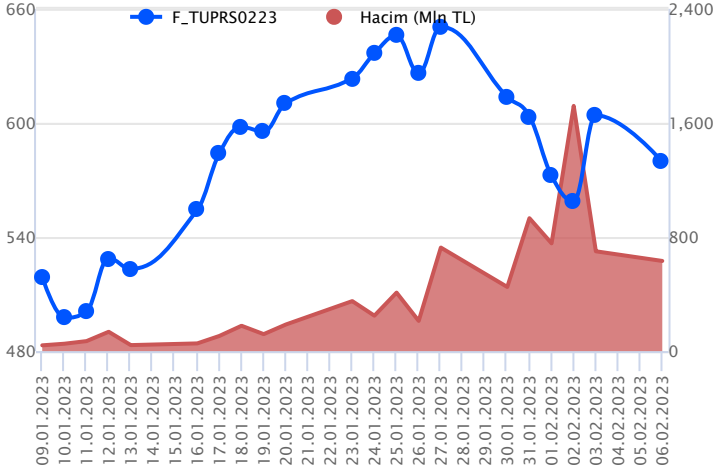
Pay vadeli sözleşmeleri, düşük teminatlarla yüksek tutarlı pozisyonlar almayı mümkün kılar. Pay vadeli sözleşmeleri ile ilgili daha detaylı bilgi almak için Gedik Yatırım VİOP Departmanı ile iletişime geçebilirsiniz.

F_THYAO0223 Vadeli Kontratı



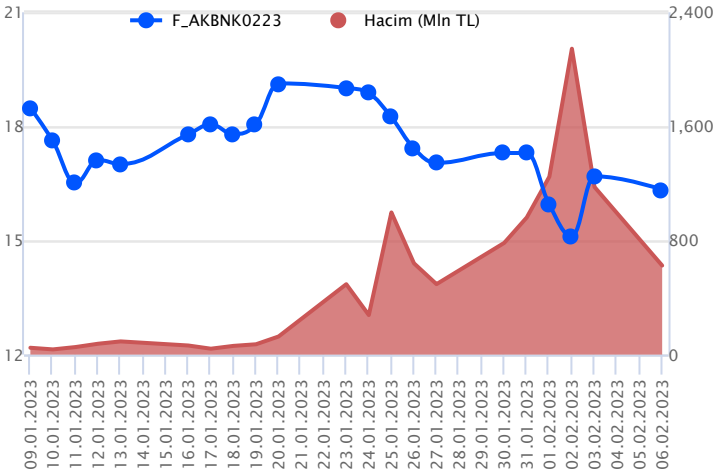
Endeks cephesinde yüksek volatilité yaşanmaya devam ederken, Şubat vadeli THYAO sözleşmesinde momentum gücünü koruyor. Şubat vadeli THYAO sözleşmesi dün 133,08 TL – 142,30 TL seviyeleri arasında dalgalanarak günü 140,03 TL uzlaşma fiyatından tamamladı. 50 günlük ortalamanın üzerinde fiyatlanmanın yaşandığı sözleşmede toparlanmanın devamlılığı açısından 142,50 TL üzeri kapanışlara ihtiyaç duyulmaktadır. Bu koşulun sağlanması halinde 143,35 TL izlenen ilk direnç seviyesi konumunda bulunurken, 144,50 TL – 145,07 TL seviyeleri gündeme gelecektir. Sözleşmede 140,00 TL altı fiyatlamalarda baskı artış kaydedecektir. Bu durumda 50 günlük ortalamanın bulunduğu 137,24 TL – 134,78 TL ve 132,85 TL söz konusu olacak destek noktalarıdır. Yaşanan yüksek volatilitéye karşı her iki yönlü stratejilerde verilen seviyelerin hızlı görülebileceği dikkate alınması, alınacak pozisyonlarda temkinli olunması aktif bir stop loss stratejisine bağlı kalınması faydalı olacaktır.

F_TUPRS0223 Vadeli Kontratı



Haftaya Güneydoğu Anadolu bölgemizde yaşanan ve birçok bölgeyi ve ili etkileyen deprem haberiyle başlarken, yaşanan deprem son yılların en büyük felaketi olarak kayıtlara geçmiş durumda. Borsa İstanbul haftaya satıcı bir açılış yaparken, gün içinde dalgalı bir seyirle birlikte zayıf görünümün etkisini sürdürdüğü görüldü. Şubat vadeli TUPRS pay sözleşmesi gün içerisinde 550,00 – 603,05 TL aralığında hareket ederek günü %4,06 oranında kayıpla 578,88 TL uzlaşma fiyatından tamamladı. Sözleşmede satıcı seyrin devamında 571,93 ve 566,00 TL kısa vadeli destek noktaları olup, devamında 557,19 – 550,00 – 538,50 ve 521,96 TL seviyeleri destek olarak takip edilebilir. Dün yaşanan kayıpların ardından yurt içinde ve sözleşmede toparlanma çabasının etkili olması durumunda ise 582,80 ile 585,92 TL kısa vadeli ilk direnç noktalarıdır. Bu seviyeler üzerinde 592,00 – 597,80 – 603,05 ve 611,64 TL seviyeleri direnç konumunda bulunmaktadır. Sert ve volatil fiyatlamalara karşı dikkatli olunmalıdır.

F_AKBNK0223 Vadeli Kontratı



Cuma günü yurt içinde toparlanma çabası ve bankacılık sektöründe güçlü yükselişler kaydedilirken, yeni haftaya Kahramanmaraş ve Gaziantep'te yaşanan ve birçok ili etkileyen büyük bir depremle başladık. Borsa İstanbul haftaya satıcı bir açılışla başlarken, bankacılık sektöründe de benzer bir fiyatlama etkili oluyor. Şubat vadeli AKBNK pay sözleşmesi gün içerisinde 15,39 – 16,57 TL aralığında hareket ederek günü %2,10 oranında kayıpla 16,34 TL uzlaşma fiyatından tamamladı. Sözleşmede satıcı seyrin devamında 16,25 – 16,10 ve 16,00 TL seviyeleri kısa vadeli destek noktalarıdır. Bu seviyeler altında 15,82 – 15,75 – 15,39 ve 15,16 TL seviyeleri destek olarak takip edilebilir. Sözleşmede toparlanma çabasının yeniden etkili olması halinde ise 16,49 ve 16,57 TL kısa vadeli direnç noktaları olup, devamında 16,70 - 16,92 – 17,05 – 17,21 ve 50 günlük üssel ortalama (17,36) seviyeleri direnç olarak izlenebilir. Sert ve volatil fiyatlamalar nedeniyle pozisyon alımında dikkatli olunmalıdır.

Dayanak Varlıkların Teknik Gösterge Görünümleri

20 Gün Ortalama/Fiyat Kesişmesi (YUKARI)

OYAKC
KRDMD
ASELS
MGROS
CNH/TRY

20 Gün Ortalama/Fiyat Kesişmesi (AŞAĞI)

KCHOL
X10XB
THYAO

Güç Göstergeleri Olumlu

Bu şartları sağlayan dayanak varlık bulunmamaktadır.

RSI ve Momentum göstergelerine göre olumlu olanlar

Güç Göstergeleri Zayıf

KARSN
TKFEN
AEFES
HEKTS
HALKB

RSI ve Momentum göstergelerine göre zayıf olanlar

50 Gün Ortalama/Fiyat Kesişmesi (YUKARI)

OYAKC
KRDMD
MGROS

50 Gün Ortalama/Fiyat Kesişmesi (AŞAĞI)

SAHOL
ISGYO
XSD25
XU030

MACD

FROTO ZAYIF AL
RUB/TRY ZAYIF SAT

Göstergeleri Dipte Olanlar

XAG/USD
GBP/USD
XAU/USD
XAU/TRY
EUR/USD

CCI, RSI, Stochastics, Williams' %R, MFI ve DX göstergelerinin ortalaması en düşük olanlar

20/50 Gün Ortalama Kesişmesi (YUKARI)

Bu şartları sağlayan dayanak varlık bulunmamaktadır.

20/50 Gün Ortalama Kesişmesi (AŞAĞI)

ISCTR
TRGYO

Para Girişi Olan Dayanak Varlıklar

	Kapanış	İşlem Hacmi (Mln TL)
OYAKC	22.66	291.73490

Para Çıkışı Olan Dayanak Varlıklar

	Kapanış	İşlem Hacmi (Mln TL)
Bu şartları sağlayan dayanak varlık bulunmamaktadır.		

Yüksek Hacimliler

	İşlem Hacmi (Mln TL)
XU030	15,879.44
XSD25	9,610.35
X10XB	9,009.36
XLBNK	2,410.51
THYAO	1,967.40

Dayanak Varlıkların Teknik Gösterge Konumları

Kod	5 Günlük H.O	10 Günlük H.O	20 Günlük H.O	50 Günlük H.O	RSI	StochS	MACD	CCI
AEFES	SATIM	SATIM	SATIM	SATIM	ALIM	SATIM	SATIM	ALIM
AKBNK	SATIM	SATIM	SATIM	SATIM	ALIM	SATIM	SATIM	ALIM
AKSEN	SATIM	SATIM	SATIM	SATIM	ALIM	SATIM	SATIM	ALIM
ALARK	SATIM	SATIM	SATIM	SATIM	ALIM	SATIM	ALIM	ALIM
ARCLK	SATIM	SATIM	SATIM	ALIM	SATIM	SATIM	SATIM	SATIM
ASELS	ALIM	ALIM	ALIM	ALIM	ALIM	SATIM	SATIM	ALIM
BIMAS	ALIM	ALIM	SATIM	SATIM	ALIM	SATIM	SATIM	ALIM
CNH/TRY	SATIM	SATIM	SATIM	ALIM	SATIM	ALIM	SATIM	SATIM
DOHOL	SATIM	SATIM	SATIM	SATIM	ALIM	SATIM	SATIM	ALIM
ECILC	ALIM	SATIM	SATIM	SATIM	ALIM	SATIM	SATIM	ALIM
EKGYO	SATIM	SATIM	SATIM	SATIM	SATIM	SATIM	SATIM	ALIM
ENJSA	SATIM	SATIM	SATIM	ALIM	SATIM	SATIM	SATIM	ALIM
EREGL	ALIM	ALIM	ALIM	ALIM	ALIM	SATIM	SATIM	ALIM
EUR/TRY	SATIM	SATIM	SATIM	ALIM	SATIM	ALIM	SATIM	SATIM
EUR/USD	SATIM	SATIM	SATIM	ALIM	SATIM	ALIM	SATIM	SATIM
FROTO	ALIM	ALIM	ALIM	ALIM	ALIM	SATIM	ALIM	ALIM
GARAN	SATIM	SATIM	SATIM	SATIM	ALIM	SATIM	SATIM	ALIM
GBP/USD	SATIM	SATIM	SATIM	SATIM	SATIM	ALIM	SATIM	SATIM
GUBRF	SATIM	SATIM	SATIM	SATIM	SATIM	SATIM	SATIM	SATIM
HALKB	SATIM	SATIM	SATIM	SATIM	SATIM	SATIM	SATIM	ALIM
HEKTS	SATIM	SATIM	SATIM	SATIM	SATIM	SATIM	SATIM	SATIM
ISCTR	SATIM	SATIM	SATIM	SATIM	ALIM	SATIM	SATIM	ALIM
ISGYO	SATIM	SATIM	SATIM	SATIM	SATIM	SATIM	SATIM	SATIM
KARSN	SATIM	SATIM	SATIM	SATIM	ALIM	SATIM	SATIM	ALIM
KCHOL	ALIM	SATIM	SATIM	ALIM	ALIM	SATIM	SATIM	ALIM
KOZAA	SATIM	SATIM	SATIM	SATIM	SATIM	SATIM	SATIM	SATIM
KOZAL	SATIM	SATIM	SATIM	ALIM	SATIM	SATIM	SATIM	SATIM
KRDMD	ALIM	ALIM	ALIM	ALIM	ALIM	SATIM	SATIM	ALIM
MGROS	ALIM	ALIM	ALIM	ALIM	ALIM	SATIM	SATIM	ALIM
ODAS	SATIM	SATIM	SATIM	SATIM	SATIM	SATIM	SATIM	ALIM
OYAKC	ALIM	ALIM	ALIM	ALIM	ALIM	SATIM	SATIM	ALIM
PETKM	SATIM	SATIM	SATIM	SATIM	ALIM	SATIM	SATIM	ALIM
PGSUS	ALIM	ALIM	ALIM	ALIM	SATIM	SATIM	SATIM	ALIM
RUB/TRY	SATIM	SATIM	SATIM	SATIM	SATIM	ALIM	SATIM	SATIM
SAHOL	ALIM	ALIM	SATIM	SATIM	ALIM	SATIM	SATIM	ALIM
SASA	SATIM	SATIM	SATIM	SATIM	SATIM	SATIM	SATIM	SATIM
SISE	ALIM	ALIM	ALIM	ALIM	ALIM	SATIM	SATIM	ALIM
SKBNK	ALIM	SATIM	SATIM	SATIM	ALIM	SATIM	SATIM	ALIM
SOKM	SATIM	SATIM	SATIM	SATIM	SATIM	SATIM	SATIM	ALIM
TAVHL	SATIM	SATIM	SATIM	SATIM	SATIM	SATIM	SATIM	ALIM
TCELL	ALIM	ALIM	SATIM	ALIM	ALIM	SATIM	SATIM	ALIM
THYAO	ALIM	SATIM	SATIM	ALIM	ALIM	SATIM	SATIM	ALIM
TKFEN	SATIM	SATIM	SATIM	SATIM	ALIM	SATIM	SATIM	ALIM
TOASO	ALIM	ALIM	SATIM	ALIM	ALIM	SATIM	SATIM	ALIM
TRGYO	SATIM	SATIM	SATIM	SATIM	SATIM	SATIM	SATIM	ALIM
TSKB	ALIM	SATIM	SATIM	SATIM	ALIM	SATIM	SATIM	ALIM
TTKOM	ALIM	SATIM	SATIM	ALIM	ALIM	SATIM	SATIM	ALIM
TUPRS	SATIM	SATIM	ALIM	ALIM	SATIM	SATIM	SATIM	SATIM
USD/TRY	ALIM	ALIM	ALIM	ALIM	ALIM	SATIM	SATIM	ALIM
VAKBN	SATIM	SATIM	SATIM	SATIM	ALIM	SATIM	SATIM	ALIM
VESTL	SATIM	SATIM	SATIM	SATIM	SATIM	SATIM	SATIM	ALIM
X10XB	ALIM	SATIM	SATIM	ALIM	ALIM	SATIM	SATIM	ALIM
XAU/TRY	SATIM	SATIM	SATIM	ALIM	SATIM	ALIM	SATIM	SATIM
XAU/USD	SATIM	SATIM	SATIM	ALIM	SATIM	ALIM	SATIM	SATIM
XLBNK	SATIM	SATIM	SATIM	SATIM	ALIM	SATIM	SATIM	ALIM
XSD25	ALIM	SATIM	SATIM	SATIM	ALIM	SATIM	SATIM	ALIM
XU030	SATIM	SATIM	SATIM	SATIM	ALIM	SATIM	SATIM	ALIM
YKBNK	ALIM	SATIM	SATIM	SATIM	ALIM	SATIM	SATIM	ALIM

Kod	Destek 3	Destek 2	Destek 1	Kapanış	Pivot	Direnç 1	Direnç 2	Direnç 3
	DESTEKLER			DİRENÇLER				
F_AEFES0223	45.26	46.65	48.13	49.60	49.52	51.00	52.39	53.87
F_AEFES0323	47.00	48.10	49.20	50.30	50.30	51.40	52.50	53.60
F_AKBNK0223	14.45	14.92	15.63	16.34	16.10	16.81	17.28	17.99
F_AKBNK0323	13.75	14.37	15.04	15.70	15.66	16.33	16.95	17.62
F_AKSEN0223	28.60	30.56	32.16	33.75	34.12	35.72	37.68	39.28
F_AKSEN0323	29.50	31.37	32.76	34.15	34.63	36.02	37.89	39.28
F_ALARK0223	57.73	60.78	64.62	68.47	67.67	71.51	74.56	78.40
F_ALARK0323	61.77	63.89	66.69	69.50	68.81	71.61	73.73	76.53
F_ARCLK0223	86.49	93.29	99.16	105.04	105.96	111.83	118.63	124.50
F_ARCLK0323	87.70	93.41	99.28	105.15	104.99	110.86	116.57	122.44
F_ASELS0223	45.50	48.86	54.08	59.30	57.44	62.66	66.02	71.24
F_ASELS0323	47.35	50.30	54.98	59.66	57.93	62.61	65.56	70.24
F_BIMAS0223	119.17	121.44	124.67	127.90	126.94	130.17	132.44	135.67
F_BIMAS0323	111.11	115.83	122.32	128.82	127.04	133.53	138.25	144.74
F_CNHTRY0223	2.81	2.81	2.81	2.81	2.81	2.81	2.81	2.81
F_CNHTRY0323	2.86	2.86	2.86	2.86	2.86	2.86	2.86	2.86
F_DOHOL0223	7.33	7.66	8.12	8.58	8.45	8.91	9.24	9.70
F_DOHOL0323	7.64	7.93	8.29	8.64	8.58	8.94	9.23	9.59
F_ECILC0223	22.04	22.84	24.38	25.91	25.18	26.72	27.52	29.06
F_ECILC0323	23.63	24.09	24.97	25.85	25.43	26.31	26.77	27.65
F_EKGYO0223	6.19	6.45	6.86	7.26	7.12	7.53	7.79	8.20
F_EKGYO0323	6.34	6.60	6.99	7.39	7.25	7.64	7.90	8.29
F_ENJSA0223	27.22	28.21	29.82	31.43	30.81	32.42	33.41	35.02
F_ENJSA0323	28.69	29.32	30.58	31.83	31.21	32.47	33.10	34.36
F_EREGL0223	34.94	36.21	38.30	40.39	39.57	41.66	42.93	45.02
F_EREGL0323	30.61	32.64	34.97	37.31	37.00	39.33	41.36	43.69
F_EURTRY0223	20.31	20.40	20.45	20.50	20.54	20.59	20.68	20.73
F_EURTRY0323	20.65	20.75	20.80	20.85	20.90	20.95	21.05	21.10
F_EURUSD0223	1.07	1.07	1.07	1.08	1.08	1.08	1.08	1.09
F_EURUSD0323	1.07	1.07	1.08	1.08	1.08	1.08	1.08	1.09
F_FROTO0223	479.57	495.45	515.91	536.36	531.79	552.25	568.13	588.59
F_FROTO0323	469.78	483.40	504.41	525.43	518.03	539.04	552.66	573.67
F_GARAN0223	19.18	20.34	21.67	23.00	22.83	24.16	25.32	26.65
F_GARAN0323	21.02	21.76	22.61	23.46	23.35	24.20	24.94	25.79
F_GBPUSD0223	1.20	1.20	1.20	1.21	1.21	1.21	1.21	1.21
F_GBPUSD0323	1.23	1.23	1.23	1.23	1.23	1.24	1.24	1.24
F_GUBRF0223	171.91	179.20	186.69	194.19	193.98	201.47	208.76	216.25
F_GUBRF0323	178.02	184.53	191.53	198.53	198.04	205.04	211.55	218.55
F_HALKB0223	8.21	8.69	9.22	9.76	9.70	10.23	10.71	11.24
F_HALKB0323	8.69	9.05	9.49	9.94	9.85	10.29	10.65	11.09
F_HEKTS0223	25.35	27.49	28.94	30.40	31.08	32.53	34.67	36.12
F_HEKTS0323	25.53	27.78	29.32	30.85	31.57	33.11	35.36	36.90
F_ISCTR0223	8.81	9.23	9.85	10.46	10.27	10.89	11.31	11.93
F_ISCTR0323	8.66	9.11	9.69	10.28	10.14	10.72	11.17	11.75
F_ISGYO0223	9.10	9.63	10.16	10.69	10.69	11.22	11.75	12.28
F_ISGYO0323	9.53	9.96	10.46	10.95	10.89	11.39	11.82	12.32
F_KARSN0223	7.37	7.77	8.28	8.78	8.68	9.19	9.59	10.10
F_KARSN0323	7.82	8.14	8.47	8.80	8.79	9.12	9.44	9.77
F_KCHOL0223	64.37	67.32	72.06	76.79	75.01	79.75	82.70	87.44
F_KCHOL0323	67.78	70.14	74.08	78.02	76.44	80.38	82.74	86.68
F_KOZAA0223	40.41	42.55	45.47	48.40	47.61	50.53	52.67	55.59
F_KOZAA0323	42.19	43.94	46.62	49.31	48.37	51.05	52.80	55.48
F_KOZAL0223	441.61	465.66	495.90	526.15	519.95	550.19	574.24	604.48
F_KOZAL0323	454.59	477.32	504.98	532.65	527.71	555.37	578.10	605.76
F_KRDMD0223	14.03	14.81	16.35	17.88	17.13	18.67	19.45	20.99
F_KRDMD0323	14.29	15.10	16.55	18.00	17.36	18.81	19.62	21.07
F_MGROS0223	105.19	114.21	127.28	140.35	136.30	149.37	158.39	171.46
F_MGROS0323	127.57	130.79	136.73	142.68	139.95	145.89	149.11	155.05
F_ODAS0223	5.96	6.25	6.57	6.89	6.86	7.18	7.47	7.79
F_ODAS0323	6.15	6.42	6.70	6.97	6.97	7.25	7.52	7.80
F_OYAKC0223	21.09	21.46	22.20	22.94	22.57	23.31	23.68	24.42
F_OYAKC0323	21.47	21.80	22.48	23.15	22.81	23.49	23.82	24.50
F_PETKM0223	13.54	14.17	14.87	15.57	15.50	16.20	16.83	17.53
F_PETKM0323	13.68	14.36	15.02	15.68	15.70	16.36	17.04	17.70
F_PGSUS0223	449.47	470.64	486.90	503.15	508.07	524.33	545.50	561.76
F_PGSUS0323	450.09	474.31	492.48	510.64	516.70	534.87	559.09	577.26

Kod	Destek 3	Destek 2	Destek 1	Kapanış	Pivot	Direnç 1	Direnç 2	Direnç 3
	DESTEKLER			DİRENÇLER				
F_RUBTRY0223	0.26	0.26	0.26	0.26	0.26	0.26	0.26	0.26
F_SAHOL0223	34.94	36.20	38.29	40.39	39.55	41.64	42.90	44.99
F_SAHOL0323	36.60	37.63	39.29	40.95	40.32	41.98	43.01	44.67
F_SASA0223	93.23	95.72	99.05	102.39	101.54	104.87	107.36	110.69
F_SASA0323	98.07	99.76	101.49	103.21	103.18	104.91	106.60	108.33
F_SISE0223	37.71	38.81	40.76	42.70	41.86	43.81	44.91	46.86
F_SISE0323	38.21	39.36	41.43	43.49	42.58	44.65	45.80	47.87
F_SKBNK0223	2.24	2.33	2.48	2.62	2.57	2.72	2.81	2.96
F_SKBNK0323	2.35	2.42	2.53	2.64	2.60	2.71	2.78	2.89
F_SOKM0223	22.04	22.53	23.43	24.34	23.92	24.82	25.31	26.21
F_SOKM0323	22.36	22.90	23.86	24.82	24.40	25.36	25.90	26.86
F_TAVHL0223	65.32	69.36	73.90	78.45	77.94	82.48	86.52	91.06
F_TAVHL0323	67.61	71.39	75.01	78.64	78.79	82.41	86.19	89.81
F_TCELL0223	32.29	33.33	35.17	37.02	36.21	38.05	39.09	40.93
F_TCELL0323	32.91	33.86	35.61	37.36	36.56	38.31	39.26	41.01
F_THYAO0223	125.43	129.25	134.65	140.04	138.47	143.87	147.69	153.09
F_THYAO0323	124.63	129.83	135.86	141.90	141.06	147.09	152.29	158.32
F_TKFEN0223	28.84	30.34	32.97	35.60	34.47	37.10	38.60	41.23
F_TKFEN0323	30.23	31.46	33.68	35.90	34.91	37.13	38.36	40.58
F_TOASO0223	125.80	133.17	144.35	155.52	151.72	162.90	170.27	181.45
F_TOASO0323	123.04	128.93	138.61	148.30	144.50	154.18	160.07	169.75
F_TRGYO0223	12.31	13.09	13.91	14.73	14.69	15.51	16.29	17.11
F_TSKB0223	3.33	3.53	3.77	4.02	3.97	4.21	4.41	4.65
F_TSKB0323	3.57	3.68	3.85	4.02	3.96	4.13	4.24	4.41
F_TTKOM0223	17.27	18.27	19.56	20.86	20.56	21.85	22.85	24.14
F_TTKOM0323	17.71	18.77	19.89	21.02	20.95	22.07	23.13	24.25
F_TUPRS0223	498.93	524.47	551.98	579.50	577.52	605.03	630.57	658.08
F_TUPRS0323	430.38	466.69	493.35	520.00	529.66	556.32	592.63	619.29
F_USDTRY0223	18.96	18.99	19.01	19.03	19.03	19.05	19.07	19.09
F_USDTRY0323	19.21	19.24	19.27	19.31	19.30	19.33	19.36	19.39
F_VAKBN0223	7.62	7.96	8.40	8.85	8.74	9.18	9.52	9.96
F_VAKBN0323	7.94	8.22	8.55	8.88	8.83	9.16	9.44	9.77
F_VESTL0223	49.78	51.94	55.37	58.80	57.53	60.96	63.12	66.55
F_VESTL0323	52.63	54.31	57.03	59.74	58.71	61.43	63.11	65.83
F_X10XB0223	6,561.58	6,703.17	6,915.33	7,127.50	7,056.92	7,269.08	7,410.67	7,622.83
F_X10XB0423	6,736.92	6,890.08	7,014.17	7,138.25	7,167.33	7,291.42	7,444.58	7,568.67
F_XAUTRYM0223	1,139.04	1,145.51	1,149.26	1,153.00	1,155.73	1,159.48	1,165.95	1,169.70
F_XAUTRYM0423	1,187.11	1,193.49	1,197.23	1,200.96	1,203.61	1,207.35	1,213.73	1,217.47
F_XAUUSD0223	1,848.67	1,860.13	1,866.57	1,873.00	1,878.03	1,884.47	1,895.93	1,902.37
F_XAUUSD0423	1,883.27	1,890.83	1,895.62	1,900.40	1,903.18	1,907.97	1,915.53	1,920.32
F_XLBNK0223	3,235.75	3,329.00	3,470.50	3,612.00	3,563.75	3,705.25	3,798.50	3,940.00
F_XLBNK0423	3,383.33	3,457.92	3,570.58	3,683.25	3,645.17	3,757.83	3,832.42	3,945.08
F_XU0300223	4,867.83	5,029.17	5,234.58	5,440.00	5,395.92	5,601.33	5,762.67	5,968.08
F_XU0300423	4,996.75	5,146.00	5,331.50	5,517.00	5,480.75	5,666.25	5,815.50	6,001.00
F_YKBNK0223	7.91	8.17	8.58	8.99	8.84	9.25	9.51	9.92
F_YKBNK0323	8.16	8.39	8.71	9.04	8.94	9.26	9.49	9.81

Sözleşme Kodu	Vade Ayı	Uzlaşma Fiyatı	Önceki Uzlaşma Fiyatı	Değişim	Değişim Puan	Gün İçi Yüksek	Gün İçi Düşük	İşlem Miktarı	İşlem Hacim	Açık Pozisyon	Açık Pozisyon Değişimi	Vadeye Kalan Gün Sayısı	Takasbank Başlangıç Teminatları
ENDEKS KONTRATLARI													
F_XU0300223	28.02.2023	5,472.75	5,598.25	-2.24 %	-125.50	5,557.25	5,190.50	369,988.00	19,886,259,192.50	287,295.00	-7,155.00	22	7,195
F_XU0300423	28.04.2023	5,553.25	5,668.50	-2.03 %	-115.25	5,630.00	5,295.25	2,775.00	152,077,155.00	4,212.00	139.00	81	7,195
F_XU0300623	26.06.2023	5,724.75	5,850.00	-2.14 %	-125.25	5,838.50	5,520.00	192.00	10,854,465.00	132.00	-4.00	140	7,195
F_XU0301223	29.12.2023	6,425.00	6,630.25	-3.10 %	-205.25	6,550.00	6,297.50	10.00	642,490.00	152.00	0.00	326	7,195
DÖVİZ KONTRATLARI													
F_CNHTRY0223	28.02.2023	2,8145	2,8145	0.00 %	0.00	2,8145	2,8145	6	168,870	1	-4	22	4,245
F_CNHTRY0323	31.03.2023	2,8620	2,8620	0.00 %	0.00	2,8620	2,8620	4	114,480	4	4	53	4,245
F_EURTRY0223	28.02.2023	20,4983	20,6220	-0.60 %	-0.12	20,6301	20,4928	457	9,383,990	1,710	150	22	3,045
F_EURTRY0323	31.03.2023	20,8549	21,0845	-1.09 %	-0.23	21,0000	20,8500	93	1,940,173	67	41	53	3,045
F_EURUSD0223	28.02.2023	1,0756	1,0840	-0.77 %	-0.01	1,0812	1,0754	6,691	135,674,931	12,022	982	22	657
F_EURUSD0323	31.03.2023	1,0782	1,0864	-0.75 %	-0.01	1,0830	1,0776	356	7,227,980	666	-255	53	657
F_GBPUSD0223	28.02.2023	1,2062	1,2135	-0.60 %	-0.01	1,2075	1,2038	24	544,068	186	-9	22	1,033
F_GBPUSD0323	31.03.2023	1,2353	1,2353	0.00 %	0.00	1,2380	1,2325	2	46,420	0	-2	53	1,033
F_RUBTRY0223	28.02.2023	0,2640	0,2640	0.00 %	0.00	0,2641	0,2640	4	105,601	0	0	22	6,125
F_RUBTRY0323	31.03.2023	0,0000	0,0000	0.00 %	0.00	0,0000	0,0000					53	6,125
F_USDTRY0223	28.02.2023	19,0307	19,0221	0.05 %	0.01	19,0549	19,0105	63,971	1,217,853,144	1,008,620	-4,516	22	2,665
F_USDTRY0323	31.03.2023	19,3201	19,2838	0.19 %	0.04	19,3237	19,2637	20,823	401,629,739	411,357	3,097	53	2,665
F_P_USDTRY0223	28.02.2023	0,0000	0,0000	0.00 %	0.00	0,0000	0,0000					22	2,665
F_P_USDTRY0323	31.03.2023	0,0000	0,0000	0.00 %	0.00	0,0000	0,0000					53	2,665
KIYMETLİ MADEN KONTRATLARI													
F_XAUTRYM0223	28.02.2023	1,153,030	1,153,110	-0.01 %	-0.08	1,162,210	1,151,990	163,169	188,669,142	1,236,102	60,642	22	185
F_XAUTRYM0423	28.04.2023	1,201,090	1,201,220	-0.01 %	-0.13	1,210,000	1,199,880	21,672	26,067,236	94,691	2,522	81	185
F_XAUUSD0223	28.02.2023	1,878,150	1,882,050	-0.21 %	-3.90	1,889,500	1,871,600	19,415	687,392,755	92,897	-3,894	22	2,722
F_XAUUSD0423	28.04.2023	1,901,200	1,900,750	0.02 %	0.45	1,910,750	1,898,400	1,792	64,187,647	7,274	639	81	2,722
PAY VADELİ													
F_AEFES0223	28.02.2023	49,510	51,460	-3.79 %	-1.95	50,920	48,050	2,777	13,737,165	11,672	-79	22	1,040
F_AEFES0323	31.03.2023	50,110	52,460	-4.48 %	-2.35	51,400	49,200	230	1,155,286	1,033	5	53	1,040
F_AKBNK0223	28.02.2023	16,340	16,680	-2.04 %	-0.34	16,570	15,390	389,043	624,177,775	610,520	-28,465	22	325
F_AKBNK0323	31.03.2023	15,650	16,160	-3.16 %	-0.51	16,290	15,000	6,429	9,991,303	22,569	575	53	325
F_AKSEN0223	28.02.2023	33,630	35,190	-4.43 %	-1.56	36,090	32,530	6,606	22,489,254	20,340	-105	22	695
F_AKSEN0323	31.03.2023	34,220	35,650	-4.01 %	-1.43	36,500	33,240	327	1,119,047	343	-15	53	695
F_ALARK0223	28.02.2023	68,100	70,910	-3.96 %	-2.81	70,710	63,820	9,086	61,045,462	19,955	148	22	1,245
F_ALARK0323	31.03.2023	69,380	71,370	-2.79 %	-1.99	70,920	66,000	503	3,432,874	914	-68	53	1,245
F_ARCLK0223	28.02.2023	105,770	109,610	-3.50 %	-3.84	112,750	100,080	10,929	116,118,871	12,502	-348	22	1,710
F_ARCLK0323	31.03.2023	103,990	108,560	-4.21 %	-4.57	110,700	99,120	127	1,319,358	335	-41	53	1,710
F_ASELS0223	28.02.2023	59,100	58,020	1.86 %	1.08	60,800	52,220	74,122	413,224,195	99,574	-1,959	22	1,045
F_ASELS0323	31.03.2023	59,650	58,590	1.81 %	1.06	60,880	53,250	1,502	8,438,526	6,469	-207	53	1,045
F_BIMAS0223	28.02.2023	127,560	127,890	-0.26 %	-0.33	129,210	123,710	14,181	179,724,105	17,177	-1,136	22	1,810
F_BIMAS0323	31.03.2023	128,880	130,240	-1.04 %	-1.36	131,750	120,540	161	2,066,277	2,249	-13	53	1,810
F_DOHOL0223	28.02.2023	8,550	8,820	-3.06 %	-0.27	8,780	7,990	154,062	130,140,876	312,613	18,724	22	185
F_DOHOL0323	31.03.2023	8,650	8,960	-3.46 %	-0.31	8,880	8,230	1,982	1,701,349	4,237	344	53	185
F_ECILC0223	28.02.2023	25,650	24,890	3.05 %	0.76	25,990	23,650	6,620	16,401,018	17,805	1,283	22	505
F_ECILC0323	31.03.2023	25,340	24,820	2.10 %	0.52	25,890	24,550	198	499,353	551	59	53	505
F_EKGYO0223	28.02.2023	7,270	7,360	-1.22 %	-0.09	7,390	6,720	339,351	240,663,538	657,376	-39,482	22	150
F_EKGYO0323	31.03.2023	7,330	7,490	-2.14 %	-0.16	7,500	6,850	14,274	10,222,306	106,100	-3,183	53	150
F_ENJSA0223	28.02.2023	31,480	32,340	-2.66 %	-0.86	31,800	29,200	21,974	67,365,070	63,680	1,626	22	580
F_ENJSA0323	31.03.2023	31,830	32,680	-2.60 %	-0.85	31,850	29,960	351	1,086,998	2,010	21	53	580
F_EREGL0223	28.02.2023	40,390	39,690	1.76 %	0.70	40,840	37,480	130,220	512,962,863	157,884	1,552	22	725
F_EREGL0323	31.03.2023	37,310	36,360	2.61 %	0.95	39,020	34,660	3,160	11,399,940	7,898	365	53	725
F_FROTO0223	28.02.2023	537,100	541,890	-0.88 %	-4.79	547,680	511,340	3,353	176,944,597	6,090	-191	22	9,795
F_FROTO0323	31.03.2023	517,760	528,390	-2.01 %	-10.63	531,640	497,010	78	3,997,831	156	-15	53	9,795
F_GARAN0223	28.02.2023	23,000	23,820	-3.44 %	-0.82	23,990	21,500	96,753	220,966,617	116,053	354	22	460
F_GARAN0323	31.03.2023	23,660	24,290	-2.59 %	-0.63	24,090	22,500	1,317	3,051,815	3,959	141	53	460
F_GUBRF0223	28.02.2023	193,820	207,190	-6.45 %	-13.37	201,260	186,480	31,328	601,046,684	79,370	-6,321	22	5,050
F_GUBRF0323	31.03.2023	197,280	212,260	-7.06 %	-14.98	204,550	191,040	308	6,000,897	7,807	9	53	5,050
F_HALKB0223	28.02.2023	9,770	10,170	-3.93 %	-0.40	10,170	9,160	68,955	66,473,238	133,704	-1,370	22	195
F_HALKB0323	31.03.2023	9,980	10,380	-3.85 %	-0.40	10,200	9,400	1,203	1,182,987	5,276	109	53	195
F_HEKTS0223	28.02.2023	30,400	32,910	-7.63 %	-2.51	33,210	29,620	28,797	89,135,219	52,122	-4,814	22	635
F_HEKTS0323	31.03.2023	30,880	33,090	-6.68 %	-2.21	33,830	30,040	433	1,365,437	1,330	-3	53	635
F_ISCTR0223	28.02.2023	10,430	10,680	-2.34 %	-0.25	10,700	9,660	242,696	248,943,768	462,369	-18,407	22	205
F_ISCTR0323	31.03.2023	10,350	10,590	-2.27 %	-0.24	10,580	9,550	2,024	2,028,001	6,940	482	53	205
F_ISGYO0223	28.02.2023	10,670	11,240	-5.07 %	-0.57	11,220	10,160	28,877	30,783,888	121,686	-598	22	190
F_ISGYO0323	31.03.2023	10,910	11,320	-3.62 %	-0.41	11,330	10,400	527	571,980	6,228	73	53	190
F_KARSN0223	28.02.2023	8,800	9,080	-3.08 %	-0.28	9,090	8,180	30,385	25,980,398	55,670	-65	22	190
F_KARSN0323	31.03.2023	8,810	9,080	-2.97 %	-0.27	9,110	8,460	646	566,685	6,773	178	53	190
F_KCHOL0223	28.02.2023	76,670	78,080	-1.81 %	-1.41	77,970	70,280	47,589	356,765,513	96,474	-5,635	22	1,245
F_KCHOL0323	31.03.2023	77,760	79,710	-2.45 %	-1.95	78,800	72,500	1,337	10,179,918	4,584	227	53	1,245

Sözleşme Kodu	Vade Ayı	Uzlaşma Fiyatı	Önceki Uzlaşma Fiyatı	Değişim	Değişim Puan	Gün İçi Yüksek	Gün İçi Düşük	İşlem Miktarı	İşlem Hacim	Açık Pozisyon	Açık Pozisyon Değişimi	Kalan Gün Sayısı	Vadeye	Takasbank Başlangıç Teminatları
PAY VADELİ														
F_KOZAA0223	28.02.2023	48.510	49.640	-2.28 %	-1.13	49.740	44.680	24,602	115,754,795	31,213	-2,460	22		875
F_KOZAA0323	31.03.2023	49.640	50.570	-1.84 %	-0.93	50.110	45.680	637	3,032,019	348	-76	53		875
F_KOZAL0223	28.02.2023	526.290	544.110	-3.28 %	-17.82	543.990	489.700	11,015	568,355,389	16,789	985	22		10,205
F_KOZAL0323	31.03.2023	532.570	555.590	-4.14 %	-23.02	550.430	500.040	324	17,109,724	357	-4	53		10,205
F_KRDMD0223	28.02.2023	17.850	16.480	8.31 %	1.37	17.920	15.600	259,771	435,365,263	183,090	6,764	22		350
F_KRDMD0323	31.03.2023	18.030	16.790	7.39 %	1.24	18.170	15.910	4,911	8,339,165	12,390	997	53		350
F_MGROS0223	28.02.2023	140.390	136.920	2.53 %	3.47	145.320	123.230	3,294	45,035,413	4,477	-86	22		2,535
F_MGROS0323	31.03.2023	142.860	139.140	2.67 %	3.72	143.160	134.000	287	4,038,124	466	105	53		2,535
F_ODAS0223	28.02.2023	6.840	7.110	-3.80 %	-0.27	7.150	6.540	98,278	67,263,247	260,858	-12,368	22		165
F_ODAS0323	31.03.2023	7.010	7.240	-3.18 %	-0.23	7.250	6.700	4,440	3,132,645	8,663	-10	53		165
F_OYAKC0223	28.02.2023	22.940	20.860	9.97 %	2.08	22.940	21.830	42,721	97,321,578	26,693	9,154	22		355
F_OYAKC0323	31.03.2023	23.000	21.050	9.26 %	1.95	23.150	22.140	460	1,058,751	825	147	53		355
F_PETKM0223	28.02.2023	15.560	16.140	-3.59 %	-0.58	16.130	14.800	136,707	211,257,417	192,634	-11,463	22		325
F_PETKM0323	31.03.2023	15.760	16.370	-3.73 %	-0.61	16.380	15.040	6,993	10,907,393	8,728	-1,197	53		325
F_PGSUS0223	28.02.2023	503.630	532.350	-5.39 %	-28.72	529.250	491.820	5,027	254,268,053	6,461	-202	22		8,570
F_PGSUS0323	31.03.2023	511.790	540.820	-5.37 %	-29.03	540.930	498.540	319	16,361,925	101	10	53		8,570
F_SAHOL0223	28.02.2023	40.270	40.920	-1.59 %	-0.65	40.800	37.450	72,304	284,915,206	169,603	-2,361	22		805
F_SAHOL0323	31.03.2023	40.610	41.600	-2.38 %	-0.99	41.350	38.660	2,533	10,126,706	4,506	653	53		805
F_SASA0223	28.02.2023	102.170	107.160	-4.66 %	-4.99	104.020	98.200	12,127	123,790,367	32,960	-514	22		2,280
F_SASA0323	31.03.2023	104.210	108.510	-3.96 %	-4.30	104.880	101.460	168	1,730,160	646	27	53		2,280
F_SISE0223	28.02.2023	42.670	43.510	-1.93 %	-0.84	42.970	39.920	111,167	464,801,963	133,722	691	22		705
F_SISE0323	31.03.2023	43.260	44.240	-2.22 %	-0.98	43.740	40.520	5,481	23,301,494	15,453	942	53		705
F_SKBK0223	28.02.2023	2.610	2.660	-1.88 %	-0.05	2.670	2.430	57,532	14,795,773	190,944	2,447	22		45
F_SKBK0323	31.03.2023	2.630	2.690	-2.23 %	-0.06	2.670	2.490	990	257,619	15,463	-178	53		45
F_SOKM0223	28.02.2023	24.300	24.050	1.04 %	0.25	24.400	23.010	13,143	31,175,253	50,284	1,162	22		460
F_SOKM0323	31.03.2023	24.910	24.500	1.67 %	0.41	24.940	23.440	1,351	3,280,878	3,676	528	53		460
F_TAVHL0223	28.02.2023	77.940	81.520	-4.39 %	-3.58	81.970	73.390	9,196	70,776,040	20,426	-105	22		1,445
F_TAVHL0323	31.03.2023	76.580	82.020	-6.63 %	-5.44	82.560	75.160	82	637,861	229	20	53		1,445
F_TCELL0223	28.02.2023	36.940	37.360	-1.12 %	-0.42	37.240	34.360	56,563	203,027,080	89,395	-7,321	22		600
F_TCELL0323	31.03.2023	37.170	37.870	-1.85 %	-0.70	37.510	34.810	962	3,476,823	6,487	-54	53		600
F_THYAO0223	28.02.2023	140.030	144.230	-2.91 %	-4.20	142.300	133.080	81,610	1,118,407,639	96,084	-10,714	22		2,510
F_THYAO0323	31.03.2023	141.920	145.670	-2.57 %	-3.75	146.250	135.020	1,347	18,645,427	4,760	-135	53		2,510
F_TKFEN0223	28.02.2023	35.650	34.840	2.32 %	0.81	35.970	31.840	33,540	111,837,551	53,867	-1,972	22		755
F_TKFEN0323	31.03.2023	36.070	35.480	1.66 %	0.59	36.140	32.690	618	2,088,453	2,002	227	53		755
F_TOASO0223	28.02.2023	154.890	156.100	-0.78 %	-1.21	159.100	140.550	9,531	142,501,037	24,145	-445	22		2,625
F_TOASO0323	31.03.2023	149.200	149.780	-0.39 %	-0.58	150.380	134.810	296	4,215,570	673	54	53		2,625
F_TRGYO0223	28.02.2023	14.730	15.260	-3.47 %	-0.53	15.470	13.870	3,660	5,341,019	21,867	-78	22		330
F_TSKB0223	28.02.2023	4.030	4.090	-1.47 %	-0.06	4.160	3.720	98,889	38,770,252	157,402	-4,629	22		65
F_TSKB0323	31.03.2023	4.030	4.080	-1.23 %	-0.05	4.070	3.790	2,229	881,432	21,845	-183	53		65
F_TTKOM0223	28.02.2023	20.920	21.380	-2.15 %	-0.46	21.550	19.260	51,553	105,847,922	79,752	-3,760	22		395
F_TTKOM0323	31.03.2023	21.020	21.740	-3.31 %	-0.72	22.000	19.820	934	1,928,945	12,344	185	53		395
F_TUPRS0223	28.02.2023	578.880	603.970	-4.15 %	-25.09	603.050	550.000	10,936	632,139,602	13,784	-1,202	22		9,280
F_TUPRS0323	31.03.2023	518.290	544.170	-4.76 %	-25.88	565.980	503.010	215	11,209,572	1,047	-5	53		9,280
F_VAKBN0223	28.02.2023	8.830	9.210	-4.13 %	-0.38	9.070	8.290	103,307	90,305,100	128,634	-15,964	22		175
F_VAKBN0323	31.03.2023	8.950	9.290	-3.66 %	-0.34	9.110	8.500	3,357	2,946,157	9,674	-373	53		175
F_VESTL0223	28.02.2023	58.800	59.890	-1.82 %	-1.09	59.690	54.100	8,534	49,037,682	29,040	-300	22		1,190
F_VESTL0323	31.03.2023	58.820	60.610	-2.95 %	-1.79	60.400	56.000	250	1,452,191	478	32	53		1,190
F_YKBNK0223	28.02.2023	8.930	9.110	-1.98 %	-0.18	9.100	8.430	371,828	327,205,854	642,423	-13,242	22		170
F_YKBNK0323	31.03.2023	9.000	9.280	-3.02 %	-0.28	9.160	8.610	5,893	5,223,690	15,520	820	53		170

*Takasbank pozisyon limitlerine ulaşmak için [tıklayınız](#).

**Gedik Yatırım Menkul Değerler A.Ş. - Yatırım Danışmanlığı Birimi**

Ünvan : Gedik Yatırım Menkul Değerler A.Ş.

Adres : Altayçeşme Mah. Çamlı Sok. Ofis Park Maltepe No:21/4 Kat:10-11-12 Maltepe/İstanbul

Tel : (0216) 453 0053

E-Posta : vadeli@gedik.com

***Gedik Yatırım VİOP Bülteni, Genel Yatırım Tavsiyesi Kapsamında Yatırım Danışmanlığı Birimi Tarafından Hazırlanmaktadır.**

YASAL UYARI

Burada yer alan bilgiler Gedik Yatırım tarafından bilgilendirme amacıyla hazırlanmıştır. Yatırım sinyal, bilgi, yorum ve tavsiyeleri yatırım danışmanlığı kapsamında değildir. Yatırım danışmanlığı hizmeti; aracı kurumlar, portföy yönetim şirketleri, mevduat kabul etmeyen bankalar ile müşteri arasında imzalanacak yatırım danışmanlığı sözleşmesi çerçevesinde sunulmaktadır. Burada yer alan sinyal, yorum ve tavsiyeler, herhangi bir yatırım aracının alım satım önerisi ya da getiri vaadi olarak yorumlanmamalıdır. Bu görüşler mali durumunuz ile risk ve getiri tercihlerinize uygun olmayabilir ve sadece burada yer alan bilgilere ve sinyallere dayanarak yatırım kararı verilmesi beklentilerinize uygun sonuçlar doğurmayabilir. Burada yer alan sinyaller, fiyatlar, veriler ve bilgilerin tam ve doğru olduğu garanti edilemez; içerik, haber verilmeksizin değiştirilebilir. Tüm sinyal ve veriler, Gedik Yatırım tarafından güvenilir olduğuna inanılan kaynaklardan alınmıştır. Bu sinyal ve kaynakların kullanılması nedeni ile ortaya çıkabilecek hatalardan ve zararlardan Gedik Yatırım sorumlu değildir.

Genel Müdürlük

Altayçeşme Mah. Çamlı Sok. Ofis Park Maltepe No:21/4 Kat:10-11-12 Maltepe/
İstanbul/Türkiye Tel: (0216) 453 00 00 (pbx) Faks: (0216) 377 11 36

Alanya

Şekerhane Mah. 1100 Sok. No: 9 / 206 Alanya / ANTALYA Tel: (0242) 519 23 17 (pbx)
Faks: (0242) 513 93 81

Adana-Seyhan

Çınarlı Mah. Ziyapaşa Bulvarı No: 78 Güneş Ziyapaşa İş Merkezi Kat :5 No :504
Seyhan/ADANA Tel: (0322) 355 03 50 (pbx) Faks: (0322) 290 35 18

Ankara - Çankaya

Simon Bolivar Cad. No: 8/6 Çankaya/ANKARA Tel: (0312) 438 27 00 (pbx) Faks: (0312)
438 27 47

Ankara - Kızılay

Mustafa Kemal Mah. 2157 Sk. Dış Kapı No : 2 İç Kapı No : 11 Çankaya/ ANKARA Tel: (0312)
232 09 49 (pbx) Faks: (0312) 232 09 49

Antalya

Tahıl Pazarı Mah.404 Sok. Hafız Ahmet Bedestenli No: 5/29-30 ANTALYA Tel: (0242) 248
35 20 (pbx) Faks: (0242) 244 29 10

Aydın

Hasanefendi-Ramazan Paşa Mah. İstiklal Cad. Dış Kapı No : 23 İç Kapı No : 1 Efeler/AYDIN
Tel: (0256) 999 17 87 (pbx) Faks:

Aydın - Kuşadası

Türkmen mah. Atatürk Bulvarı Belvü Sitesi C Blok Kat 2 Daire 3 Kuşadası /AYDIN Tel:
(0256) 618 44 77 (pbx) Faks: (0256) 618 44 91

Aydın - Nazilli

Altıntaş Mah. İstasyon Bulvarı No:19 Kat:4 Daire:12 Nazilli / AYDIN Tel: (0256) 314 15 98 (pbx)
Faks: (0256) 315 88 52

Bağdat Caddesi Private

Caddebostan Mah. Kantarcı Rıza Sk. Dış Kapı No:1 K:4 İç Kapı No:8 Kadıköy / İSTANBUL
Tel: (0216) 453 01 93 (pbx) Faks: (0216) 411 23 54

Balıkesir

Eski Kuyumcular Mah. Anafartalar Cad. Acarlar İş Merkezi Dış Kapı No : 23 İç Kapı No : 1
Karesi - BALIKESİR Tel: (0266) 999 12 40 (pbx) Faks:

Bandırma

Dere Mah. Ordu Cad. Kapı No:3 İç Kapı No:2 Bandırma/ BALIKESİR Tel: (0226) 999 10 75
(pbx) Faks:

Bodrum

Çırkan Mah. Atatürk Bul. No: 16 C - İç Kapı Muğla/ BODRUM Tel: (0252) 316 32 70 (pbx)
Faks: (0252) 316 92 70

Bursa

Fethiye Mah. Sanayi Cad., Corner Plus İş Merkezi No:263 Kat:2 D:22/26 Nilüfer/BURSA
Tel: (0224) 220 51 50 (pbx) Faks: (0224) 220 50 99

Bursa - Nilüfer

Oduluk Mah. Liman Cad. No:7 Nilüfer / BURSA Tel: (0224) 275 35 50 (pbx) Faks: (0224) 451
79 66

Çanakkale

Kemalpaşa Mah. Şair Ece Ahyan Meydanı Dış Kapı No: 22 Kat: 2 İç Kapı No:2 Merkez /
ÇANAKKALE Tel: (0286) 999 17 02 (pbx) Faks:

Çorlu

Zafer Mah. Cumhuriyet Bulvarı Dış Kapı No:9T1 İç Kapı No:114 Çorlu TEKİRDAĞ Tel: (0282)
888 96 20 (pbx) Faks:

Çorum - Merkez

Yavruturna Mah. 1. Maliye Sok. No: 1 Kat: 4 D: 22 Çorum Tel: (0364) 211 11 45 (pbx)
Faks: (0364) 201 05 63

Denizli - Merkez

Saraylar Mah. İkinci Ticari Yol Sok. No: 32 Kat: 4 DENİZLİ Tel: (0258) 263 80 15 (pbx) Faks:
(0258) 241 91 01

Edirne - Merkez

Sabuni Mah. Banka Aralığı Sok. Kardeşler İş Merkezi No:10/19 Merkez/EDİRNE Tel:
(0284) 212 25 30 (pbx) Faks: (0284) 213 37 78

Elazığ - Merkez

Yeni Mah. Gazi Cd. No: 28/3 ELAZIĞ Tel: (0424) 233 28 01 (pbx) Faks: (0424) 233 27 35

Eskişehir - Merkez

Akarbaşı Mah. Atatürk Bulvarı No : 77 A Odunpazarı / ESKİŞEHİR Tel: (0222) 230 09 08
(pbx) Faks: (0222) 220 37 02

Etiler Private

Etiler Mah. Yıldız Çiçeği Sok. No:11 Beşiktaş/İstanbul Tel: (0212) 999 50 11 (pbx) Faks:

Gaziantep

İncili Pınar Mah. Nail Bilen Cad. Uğur Plaza Sitesi Uğur Plaza Blok No: 5 İç Kapı No: 35
Şehitkamil / Gaziantep Tel: (0342) 909 01 54 (pbx) Faks:

İstanbul - Ataşehir

Barbaros Mah. İhlamur Bulvarı Sarkaç Sok. Ağaoglu My Prestige No:1 D: 12-13 Ataşehir/
İSTANBUL Tel: (0216) 560 37 00 (pbx) Faks: (0216) 688 67 86

İstanbul - Bakırköy

Cevizlik Mah. Muhasebeci Sok. Neşe Han No: 1 Kat:3 Bakırköy/İSTANBUL Tel: (0212) 660
85 25 (pbx) Faks: (0212) 570 03 03

İstanbul - Kapalıçarşı

Kürkçüler Sk. No: 25 Eminönü/Kapalıçarşı/İSTANBUL Tel: (0212) 513 40 01 (pbx) Faks:
(0212) 527 16 86

İstanbul - Maltepe

Bağlarbaşı Mah. Bağdat Caddesi. Gedik İş Merkezi A Blok No: 414 Kat: 2 Daire: 22
İSTANBUL Tel: (0216) 399 00 42 (pbx) Faks: (0216) 399 18 17

İstanbul - Tophane

Necatibey Cad. Alipaşa Degirmen Sok. No: 24 34425 Tophane/Karaköy/ İSTANBUL Tel:
(0212) 251 60 06 (pbx) Faks: (0212) 293 49 03

İstanbul - Ümraniye

İnkılap Mah. Küçüksu Cad. Çeşminaz Sok. NO:2/7 Kat:3 Ümraniye Tel: (0216) 461 33 90
(pbx) Faks: (0216) 328 10 32

İzmir - Alsancak

Cumhuriyet Bulvarı Arpacıoğlu Apt. No:139 Kat:3 Alsancak İZMİR Tel: (0232) 465 10 20 (pbx)
Faks: (0232) 464 66 22

Karabük - Merkez

Bayır Mah. Menderes Cad. Çebioğlu Twin Towers B Blok Dış Kapı No :2 İç Kapı No : 107
Merkez / Karabük Tel: (0370) 502 15 90 (pbx) Faks: (0370) 502 15 93

Kayseri

Hunat Mah. Postalar Geçidi Sok. No:1 / 206 Tel: (0352) 221 36 29 (pbx) Faks: (0352) 221 48
27

Kocaeli - Gebze

Hacı Halil Mah. Hükümet Cad. No: 95 Gebze/KOCAELİ Tel: (0262) 642 34 00 (pbx) Faks:
(0262) 641 82 01

Kocaeli - İzmit Şubesi

Körfez Mahallesi Ankara Karayolu Cad. Dış Kapı No : 123/ 2 İç Kapı No : 9 İzmit / Kocaeli Tel:
(0262) 999 18 14 (pbx) Faks: (0216) 377 11 36

Konya - Selçuklu

Beyazıt Mahallesi, Hüsnü Aşk Sok. Bezirci İş Merkezi Kat:4 D:403 Selçuklu / KONYA Tel:
(0332) 238 59 60 (pbx) Faks: (0332) 238 59 75

Malatya - Battalgazi

Büyük Hüseyin Bey Mah. Atatürk Cad. Anadolu İş Merkezi K: 3 No: 23 D: 9-10-11 Battalgazi /
MALATYA Tel: (0422) 325 62 67 (pbx) Faks: (0422) 322 23 72

Manisa - Merkez

Anafartalar Mah. Mustafa Kemal Paşa Cad. Kamil Menteş Apt. No: 34/1 MANİSA Tel:
(0236) 239 42 98 (pbx) Faks: (0236) 239 43 02

Mersin - Akdeniz

Mahmudiye Mah. Atatürk Cad. Adil Kanun İş Hanı Kat: 2 Akdeniz / MERSİN Tel: (0324) 238 18
18 (pbx) Faks: (0324) 231 22 52

Muğla - Fethiye

Babataş Mah. 774. Sok. No.2 Fethiye / Muğla Tel: (0252) 612 07 60 (pbx) Faks: (0252)
612 36 46

Sakarya - Adapazarı

Tiğçılar Mah. Yenicami Sok. Dış Kapı No:5 İç Kapı No: 201 Adapazarı- Sakarya Tel: (0264)
279 83 89 (pbx) Faks: (0264) 281 03 88

Samsun - İlkadım

Kale Mah. Kaptanağa Sok. No: 18/41 Mecit Turan İş Merkezi İlkadım- Samsun Tel: (0362)
431 63 43 (pbx) Faks: (0362) 431 33 89

Trabzon - Ortahisar

Kemer kaya Mah. K.Maraş Cad. Ticaret Mektep Sk. Ustaömeroğlu İş Merkezi No: 9/9
Ortahisar/TRABZON Tel: (0462) 326 09 97 (pbx) Faks: (0462) 326 38 67

Uşak - Merkez

İsmetpaşa Cad. No: 63 K: 2 Mavi Plaza UŞAK Tel: (0276) 227 27 44 (pbx) Faks: (0276)
227 27 37

Zonguldak - Ereğli

Müftü Mahallesi Süheyla Erel Sokak. No:2/1 Ay City İş Merkezi 7. Kat Ofis No:85 Karadeniz
Ereğli / ZONGULDAK Tel: (0372) 329 10 00 (pbx) Faks: (0372) 316 66 30