



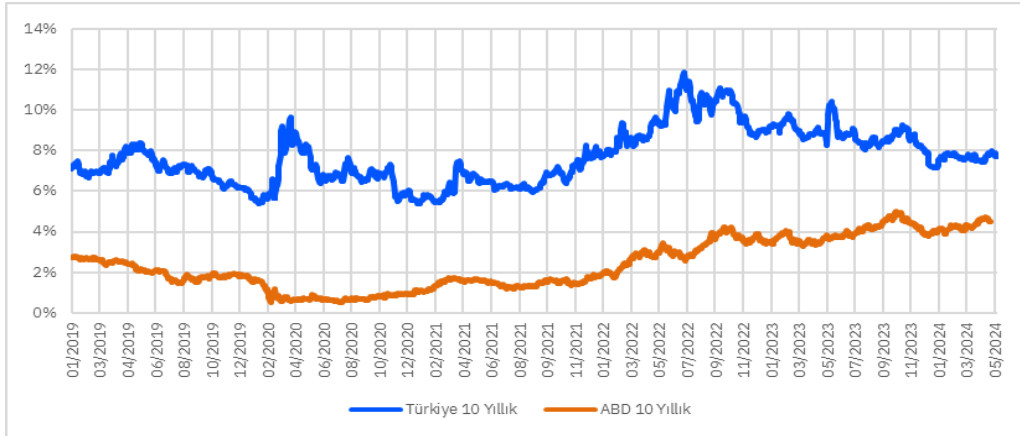
Eurobond Fiyat Bülteni

10/05/2024

Türkiye 5 Yıllık CDS



Türkiye ve ABD 10Y Faizi



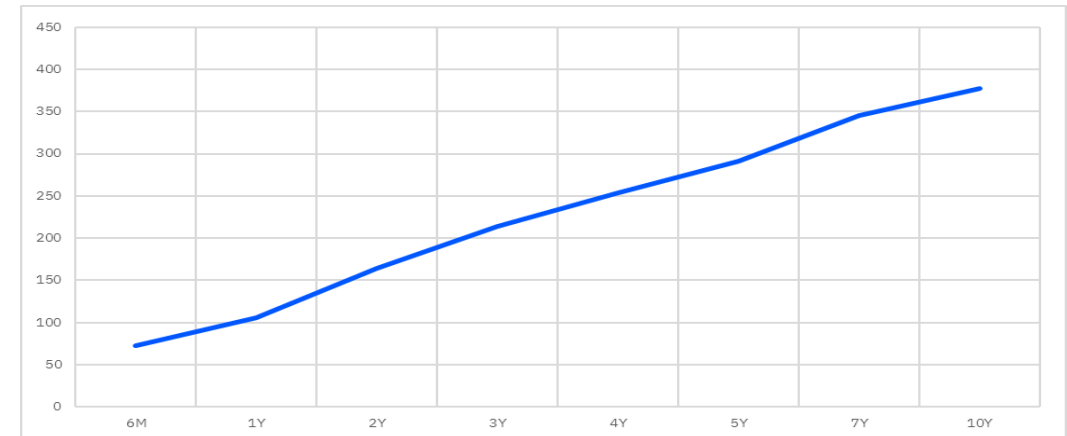
Benchmark Tahviller

10/05/2024	Fiyat	Haftalık Getiri (%)
Türkiye 2029	102.340	6.95
Brezilya 2030	94.289	5.76
Güney Afrika	90.740	6.85
ABD 10Y	99.359	4.46
Almanya 10Y	97.680	2.47

5 Yıllık CDS

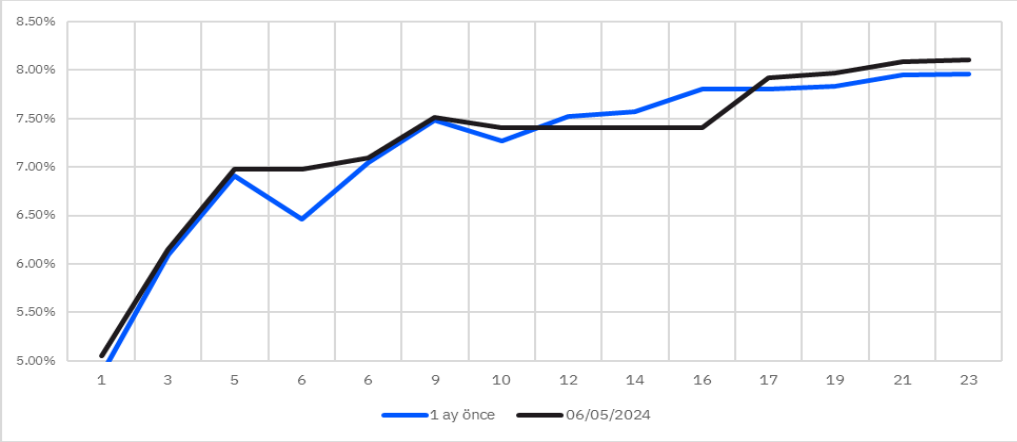
10/05/2024	Fiyat	Haftalık Değişim (bps)
Türkiye	275.832	-16.64
Brezilya	139.395	-0.05
Güney Afrika	227.999	-2.78

Türkiye CDS Eğrisi

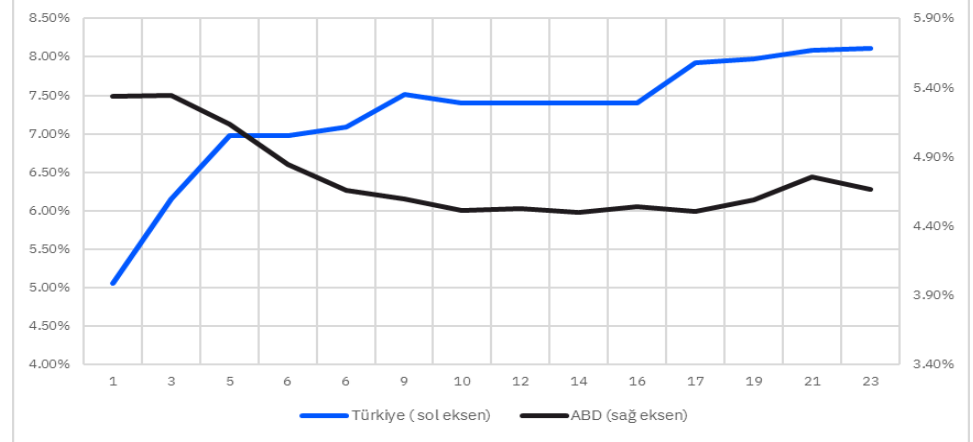




Türkiye Eurobond Verim Eğrisi



Türkiye ABD Verim Eğrileri



Türkiye 15/01/30 Vadeli Eurobond Fiyat Grafiği



Türkiye 15/01/30 Vadeli Eurobond Faiz Grafiği (%)



Tanım	ISIN Kodu	Tahvil Tipi	Nominal	Sonraki Kupon Ödemesi Kalan Gün	Vade	Kupon	İhraç Büy. (Milyar)	Alış Getiri	Alış Fiyatı	Satış Fiyatı	Satış Getiri	Ortalama Kirliliği	Para Birimi	Moody's Derece
Devlet Tahvili - Minimum 2.000 nominal										Fiyat verileri anlıktır ve gün içerisinde değişiklik gösterebilmektedir.				
TÜRKİYE CUMHURİYETİ	US900123AW05	Sr Unsecured	2,000	83	05/02/2025	7.375	3.25	5.276	102.162	100.356	5.847	103.287	USD	B3
TÜRKİYE CUMHURİYETİ	US900123AL40	Sr Unsecured	1,000	62	15/01/2030	11.875	1.50	6.390	126.429	123.769	6.623	129.024	USD	B3
TÜRKİYE CUMHURİYETİ	US900123AT75	Sr Unsecured	2,000	92	14/02/2034	8.000	1.50	7.243	105.914	103.739	7.352	106.827	USD	B3
TÜRKİYE CUMHURİYETİ	US900123AY60	Sr Unsecured	2,000	126	17/03/2036	6.875	2.75	7.557	95.409	93.232	7.662	95.409	USD	B3
TÜRKİYE CUMHURİYETİ	US900123BB58	Sr Unsecured	2,000	114	05/03/2038	7.250	1.00	7.565	98.010	95.724	7.673	98.257	USD	B3
Devlet Tahvilleri - Minimum 200.000 Nominal														
TÜRKİYE CUMHURİYETİ	US900123CV04	Sr Unsecured	200,000	88	10/08/2024	6.350	2.25	3.927	101.258	99.328	6.129	101.951	USD	B3
TÜRKİYE CUMHURİYETİ	US900123CW86	Sr Unsecured	200,000	184	14/11/2024	5.600	2.50	4.795	101.093	98.985	6.250	100.039	USD	B3
TÜRKİYE CUMHURİYETİ	US900123CX69	Sr Unsecured	200,000	122	13/03/2025	4.250	2.00	5.173	99.953	97.818	6.098	99.606	USD	B3
TÜRKİYE CUMHURİYETİ	US900123CZ18	Sr Unsecured	200,000	153	14/10/2025	6.375	2.50	5.550	101.803	99.639	6.117	101.252	USD	B3
TÜRKİYE CUMHURİYETİ	US900123DB31	Sr Unsecured	200,000	73	26/01/2026	4.750	1.75	5.667	99.226	97.276	6.015	99.676	USD	B3
TÜRKİYE CUMHURİYETİ	US900123CJ75	Sr Unsecured	200,000	153	14/04/2026	4.250	1.50	5.693	98.111	95.951	6.126	97.385	USD	B3
TÜRKİYE CUMHURİYETİ	US900123CK49	Sr Unsecured	200,000	148	09/10/2026	4.875	3.00	5.893	98.445	96.344	6.216	97.868	USD	B3
TÜRKİYE CUMHURİYETİ	US900123CL22	Sr Unsecured	200,000	134	25/03/2027	6.000	3.25	6.078	100.489	98.236	6.409	100.179	USD	B3
TÜRKİYE CUMHURİYETİ	USM88269US88	Sr Unsecured	200,000	133	24/09/2027	8.600	2.00	6.309	107.530	105.344	6.562	107.631	USD	B3
TÜRKİYE CUMHURİYETİ	US900123DF45	Sr Unsecured	200,000	62	15/01/2028	9.875	3.50	6.468	111.654	109.490	6.691	113.836	USD	B3
TÜRKİYE CUMHURİYETİ	US900123CP36	Sr Unsecured	200,000	95	17/02/2028	5.125	2.00	6.420	96.427	94.440	6.603	96.672	USD	B3
TÜRKİYE CUMHURİYETİ	US900123CQ19	Sr Unsecured	200,000	163	24/10/2028	6.125	2.75	6.559	99.044	97.041	6.720	98.383	USD	B3
TÜRKİYE CUMHURİYETİ	US900123DH01	Sr Unsecured	200,000	123	14/03/2029	9.375	2.25	7.004	110.264	108.192	7.162	110.791	USD	B3
TÜRKİYE CUMHURİYETİ	US900123CT57	Sr Unsecured	200,000	165	26/04/2029	7.625	3.00	6.947	103.494	101.186	7.164	102.721	USD	B3
TÜRKİYE CUMHURİYETİ	US900123CY43	Sr Unsecured	200,000	122	13/03/2030	5.250	2.00	7.026	92.311	89.988	7.234	92.039	USD	B3
TÜRKİYE CUMHURİYETİ	US900123DJ66	Sr Unsecured	200,000	60	13/07/2030	9.125	2.50	7.229	109.979	107.834	7.373	111.974	USD	B3
TÜRKİYE CUMHURİYETİ	US900123DA57	Sr Unsecured	200,000	62	15/01/2031	5.950	2.25	7.250	93.906	91.662	7.420	94.751	USD	B3
TÜRKİYE CUMHURİYETİ	US900123DC14	Sr Unsecured	200,000	43	26/06/2031	5.875	1.75	7.234	93.232	90.981	7.398	94.359	USD	B3
TÜRKİYE CUMHURİYETİ	US900123DG28	Sr Unsecured	200,000	66	19/01/2033	9.375	2.75	7.441	112.886	110.679	7.560	114.777	USD	B3
TÜRKİYE CUMHURİYETİ	US900123DD96	Sr Unsecured	200,000	129	20/09/2033	6.500	1.50	7.355	94.980	92.766	7.482	94.848	USD	B3
TÜRKİYE CUMHURİYETİ	US900123DK30	Sr Unsecured	200,000	1	15/05/2034	7.625	3.00	7.508	101.516	99.535	7.591	102.411	USD	B3
TÜRKİYE CUMHURİYETİ	US900123BJ84	Sr Unsecured	200,000	61	14/01/2041	6.000	3.00	7.879	83.418	81.066	7.998	84.242	USD	B3
TÜRKİYE CUMHURİYETİ	US900123CB40	Sr Unsecured	200,000	155	16/04/2043	4.875	3.00	7.937	70.960	68.880	8.027	70.299	USD	B3
TÜRKİYE CUMHURİYETİ	US900123CG37	Sr Unsecured	200,000	95	17/02/2045	6.625	3.00	8.052	86.401	84.273	8.134	86.938	USD	B3
TÜRKİYE CUMHURİYETİ	US900123CM05	Sr Unsecured	200,000	181	11/05/2047	5.750	3.50	8.062	76.679	74.611	8.142	75.693	USD	B3
TÜRKİYE CUMHURİYETİ	XS1843443356	Sr Unsecured	100,000	321	31/03/2025	4.625	1.25	3.190	101.912	99.989	3.794	101.508	EUR	B3
TÜRKİYE CUMHURİYETİ	XS1909184753	Sr Unsecured	100,000	278	16/02/2026	5.200	1.50	3.787	103.045	101.040	4.143	103.293	EUR	B3
TÜRKİYE CUMHURİYETİ	XS2361850527	Sr Unsecured	100,000	55	08/07/2027	4.375	1.50	4.021	101.716	99.582	4.273	104.367	EUR	B3

Eurobond Fiyat Bülteni

10/05/2024

Tanım	ISIN Kodu	Tahvil Tipi	Nominal	Sonraki Kupon Ödemesi Kalan Gün	Vade	Kupon	İhraç Büy. (Milyar)	Alış Getiri	Alış Fiyatı	Satış Fiyatı	Satış Getiri	Ortalama Kırlı Fiyat	Para Birimi	Moody's Derece
Özel sektör - (Finans)													Fiyat verileri anlıktır ve gün içerisinde değişiklik gösterebilmektedir.	
YAPI VE KREDİ BANKASI AS	XS2734860203	Sr Unsecured	200,000	37	20/06/2024	7.650	0.02	1.746	101.284	99.432	6.132	103.461	USD	-
YAPI VE KREDİ BANKASI	XS1634372954	Sr Unsecured	200,000	38	21/06/2024	5.850	0.50	3.408	100.942	99.392	4.838	102.491	USD	B3
QNB FINANSBANK /TURKEY	XS1959391019	Sr Unsecured	200,000	116	07/09/2024	6.875	0.65	4.907	101.289	99.648	5.674	101.748	USD	B2
YAPI VE KREDİ BANKASI	XS1958649854	Sr Unsecured	200,000	154	15/10/2024	8.250	0.50	5.410	101.850	100.268	5.847	101.724	USD	B3
AKBANK TAS	XS2211119313	Sr Unsecured	200,000	1	15/11/2024	6.050	0.05	5.443	100.997	99.172	6.312	103.093	USD	-
TURKIYE SINAI KALKINMA B	XS2100270508	Sr Unsecured	200,000	70	23/01/2025	6.000	0.40	5.526	101.008	99.075	6.321	101.892	USD	B3
TURKIYE VAKIFLAR BANKASI	XS2112797290	Sr Unsecured	200,000	83	05/02/2025	5.250	0.75	5.527	100.497	98.303	6.666	100.844	USD	B3
AKBANK	XS1210422074	Sr Unsecured	200,000	139	31/03/2025	5.125	0.50	5.648	100.252	98.381	6.208	99.943	USD	B3
FIBA YENILENEBİLİR HOLDİ	XS2734292043	Sr Unsecured	200,000	32	15/12/2025	8.600	0.05	5.670	105.077	102.881	6.189	107.538	USD	-
TURKIYE VAKIFLAR BANKASI	XS2266963003	Sr Unsecured	200,000	55	08/01/2026	6.500	0.75	6.148	101.234	98.896	6.755	102.340	USD	B3
TURKIYE SINAI KALKINMA B	XS2281369301	Sr Unsecured	200,000	61	14/01/2026	5.875	0.35	6.520	99.686	98.094	6.644	100.848	USD	B3
AKBANK	XS2131335270	Sr Unsecured	200,000	84	06/02/2026	6.800	0.50	6.188	101.675	100.029	6.340	102.703	USD	B3
TC ZIRAAT BANKASI	XS2274089288	Sr Unsecured	200,000	111	02/03/2026	5.375	0.60	6.653	98.554	96.829	6.851	98.767	USD	B3
TURK İHRACAT KR	XS2332876106	Sr Unsecured	200,000	53	06/07/2026	5.750	0.75	6.610	98.997	96.893	6.973	99.989	USD	B3
TC ZIRAAT BANKASI AS	XS2581381634	Sr Unsecured	200,000	79	01/08/2026	9.500	0.50	6.628	106.505	104.689	6.826	108.315	USD	B3
TC ZIRAAT BANKASI AS	XS2581381634	Sr Unsecured	200,000	79	01/08/2026	9.500	0.50	6.628	106.505	104.689	6.826	108.315	USD	B3
TURKIYE VAKIFLAR BANKASI	XS2386558113	Sr Unsecured	200,000	140	01/10/2026	5.500	0.50	6.628	98.244	95.976	7.037	97.767	USD	-
DENİZBANK AS	XS2739602444	Sr Unsecured	200,000	46	30/12/2026	7.250	0.01	7.952	99.051	96.651	8.388	100.570	USD	-
TURKIYE GARANTI BANKASI	XS1617531063	Subordinated	200,000	10	24/05/2027	7.177	0.75	7.207	100.615	98.387	7.518	102.890	USD	Caa2
ODEA BANK	XS1655085485	Subordinated	200,000	79	01/08/2027	8.606	0.30	10.823	94.785	93.266	10.870	96.488	USD	Caa3
TURKIYE İS BANKASI	XS1623796072	Subordinated	200,000	46	29/06/2028	9.192	0.50	7.493	106.617	104.342	7.736	108.927	USD	Caa3
TURKIYE VAKIFLAR BANKASI	XS2677517497	Sr Unsecured	200,000	151	12/10/2028	9.000	0.75	7.442	106.456	104.522	7.582	106.289	USD	-
YAPI VE KREDİ BANKASI AS	XS2445343689	Sr Unsecured	200,000	155	16/10/2028	9.250	0.80	7.334	107.816	106.038	7.431	107.646	USD	B3
TC ZIRAAT BANKASI AS	XS2741927805	Sr Unsecured	200,000	63	16/01/2029	8.000	0.50	7.509	102.588	100.804	7.607	104.318	USD	-
YAPI VE KREDİ BANKASI	XS2286436451	Subordinated	200,000	69	22/01/2031	7.875	0.50	10.494	101.180	99.415	10.570	102.748	USD	Caa2
AKBANK	XS2355183091	Subordinated	200,000	39	22/06/2031	6.800	0.50	9.438	99.129	97.603	9.462	101.048	USD	-
YAPI VE KREDİ BANKASI AS	XS2741069996	Subordinated	200,000	64	17/01/2034	9.250	0.65	8.898	104.244	102.233	8.991	106.245	USD	Caa2
TURK EKONOMİ BANKASI AS	XS2744911830	Subordinated	200,000	64	17/01/2034	9.375	0.40	9.005	104.367	102.364	9.097	106.412	USD	-

Tanım	ISIN Kodu	Tahvil Tipi	Nominal	Sonrakı Kupon Ödemesi Kalan Gün	Vade	Kupon	İhraç Büy. (Milyar)	Alış Getiri	Alış Fiyatı	Satış Fiyatı	Satış Getiri	Ortalama Kirlı Fiyat	Para Birimi	Moody's Derece
Özel sektör - (Finans dışı)										Fiyat verileri anlıktır ve gün içerisinde değışiklik gösterebilmektedir.				
TURK TELEKOM	XS1028951264	Sr Unsecured	200,000	36	19/06/2024	4.875	0.50	5.187	100.660	99.219	5.603	101.903	USD	-
COCA -COLA ICECEK	XS1577950402	Sr Unsecured	200,000	128	19/09/2024	4.215	0.50	6.076	100.054	98.515	6.485	99.928	USD	WR
TURKIYE PETROL RAFINERI	XS1686704948	Sr Unsecured	200,000	157	18/10/2024	4.500	0.70	6.729	99.764	98.239	7.032	99.327	USD	B2
TURK TELEKOM	XS1955059420	Sr Unsecured	200,000	106	28/02/2025	6.875	0.50	5.841	101.474	100.019	5.913	102.198	USD	-
KOC HOLDING	XS1961766596	Sr Unsecured	200,000	120	11/03/2025	6.500	0.75	3.425	103.174	99.268	6.525	102.359	USD	B2
TURKCELL	XS1298711729	Sr Unsecured	200,000	154	15/10/2025	5.750	0.50	6.165	100.138	98.562	6.297	99.813	USD	B2u
ULKER	XS2241387500	Sr Unsecured	200,000	169	30/10/2025	6.950	0.65	6.733	100.993	99.306	6.943	100.420	USD	-
ISTANBUL METROPOLITAN	XS2010029234	Sr Unsecured	200,000	26	09/12/2025	6.375	0.58	6.706	100.209	97.796	7.403	101.747	USD	B3
TURK SISE VE CAM	XS1961010987	Sr Unsecured	200,000	123	14/03/2026	6.950	0.70	6.365	101.686	100.181	6.426	102.092	USD	B2
PEGASUS HAVA	XS2337336445	Sr Unsecured	200,000	169	30/04/2026	9.250	0.38	7.618	103.616	101.995	7.739	103.165	USD	-
ARCELİK	XS2346972263	Sr Unsecured	100,000	13	27/05/2026	3.000	0.35	4.241	98.326	96.113	4.676	100.113	EUR	-
ZORLU YENILENEBİLİR	XS2346915890	Secured	200,000	18	01/06/2026	9.000	0.30	9.457	99.859	97.968	9.728	102.989	USD	-
HYUNDAI	XS2362559481	Sr Unsecured	200,000	59	12/07/2026	1.625	0.30	5.838	92.259	90.731	5.905	92.046	USD	A3
ISTANBUL METROPOLITAN	XS2468421248	Sr Unsecured	200,000	151	12/04/2027	10.750	0.31	7.566	108.867	106.633	7.876	108.706	USD	B3
TURKCELL	XS1803215869	Sr Unsecured	200,000	150	11/04/2028	5.800	0.50	6.852	97.140	95.277	6.992	96.740	USD	-
ANADOLU EFES	XS2355105292	Sr Unsecured	200,000	46	29/06/2028	3.375	0.50	6.618	89.152	85.877	7.192	88.780	USD	-
TAV HAVALIMANLARI	XS2729164462	Sr Unsecured	200,000	24	07/12/2028	8.500	0.40	7.616	104.047	102.176	7.738	106.818	USD	-
ISTANBUL METROPOLITAN	XS2730249997	Sr Unsecured	200,000	23	06/12/2028	10.500	0.72	8.209	109.260	106.985	8.432	112.731	USD	B3
MERSİN ULUSLARARASI LİMA	XS2696793012	Sr Unsecured	200,000	1	15/11/2028	8.250	0.60	7.294	104.314	102.630	7.367	107.574	USD	-
ARCELİK	XS2695038401	Sr Unsecured	200,000	134	25/09/2028	8.500	0.50	7.271	105.212	103.571	7.335	105.548	USD	-
COCA -COLA ICECEK	XS2434515313	Sr Unsecured	200,000	67	20/01/2029	4.500	0.50	6.267	93.617	91.808	6.373	94.138	USD	-

Sukuk

HAZINE MUSTESARLIGI	XS1141043296	Sr Unsecured	200,000	14	25/11/2024	4.489	1.00	4.801	100.537	98.480	6.079	101.591	USD	B3
HAZINE MUSTESARLIGI	XS2523929474	Sr Unsecured	200,000	183	13/11/2025	9.758	2.50	5.632	106.545	104.420	6.127	105.510	USD	B3
TURK İHRACAT KR BK	XS2395576437	Sr Unsecured	200,000	78	31/01/2026	9.375	0.50	6.149	105.847	103.771	6.559	107.517	USD	B3
HAZINE MUSTESARLIGI	XS2351109116	Sr Unsecured	200,000	39	22/06/2026	5.125	2.50	6.058	98.874	96.652	6.487	99.785	USD	B3
HAZINE MUSTESARLIGI VARL	XS2441287773	Sr Unsecured	200,000	102	24/02/2027	7.250	3.00	6.259	103.177	101.023	6.556	103.711	USD	B3

* Bültendeki tüm veriler Bloomberg'den alınmıştır.

Burada yer alan bilgiler Gedik Yatırım tarafından bilgilendirme amacıyla hazırlanmıştır. Yatırım bilgi, yorum ve tavsiyeleri yatırım danışmanlığı kapsamında değildir. Yatırım danışmanlığı hizmeti; aracı kurumlar, portföy yönetim şirketleri, mevduat kabul etmeyen bankalar ile müşteri arasında imzalanacak yatırım danışmanlığı sözleşmesi çerçevesinde sunulmaktadır. Burada yer alan yorum ve tavsiyeler, herhangi bir yatırım aracının alım satım önerisi ya da getiri vaadi olarak yorumlanmamalıdır. Bu görüşler mali durumunuz ile risk ve getiri tercihlerinize uygun olmayabilir ve sadece burada yer alan bilgilere dayanarak yatırım kararı verilmesi beklentilerinize uygun sonuçlar doğurmayabilir. Burada yer alan fiyatlar, veriler ve bilgilerin tam ve doğru olduğu garanti edilemez; içerik, haber verilmeksizin değıştirilebilir. Tüm veriler, Gedik Yatırım tarafından güvenilir olduğuna inanılan kaynaklardan alınmıştır. Bu kaynakların kullanılması nedeni ile ortaya çıkabilecek hatalardan Gedik Yatırım sorumlu değildir. Değerli yatırımcılarımız, takip ettiğiniz hisselerle ilişkin analiz ve dealing hizmetlerimiz için bize 24 saat aşağıdaki numaralardan ulaşabilirsiniz.