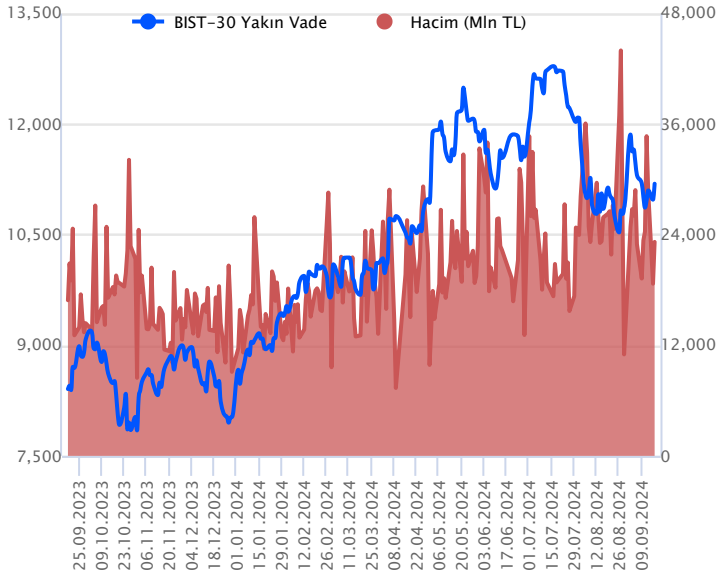


Sözleşme Kodu	Vade Ayı	Uzlaşma Fiyatı	Önceki Uzlaşma Fiyatı	Değişim	Değişim Puan	Gün İçi Yüksek	Gün İçi Düşük	İşlem Miktarı	İşlem Hacim	Açık Pozisyon	Açık Pozisyon Değişimi	Vadeye Kalan Gün Sayısı	Takasbank Başlangıç Teminatı %
ENDEKS KONTRATLARI													
F_XU0301024	31.10.2024	11,196.00	10,954.50	2.20 %	241.50	11,249.25	10,961.25	207,953.00	23,216,120,765.00	447,898.00	-33,716.00	44	12
F_XU0301224	31.12.2024	11,921.50	11,718.25	1.73 %	203.25	11,981.50	11,729.75	3,551.00	422,841,310.00	5,757.00	1,459.00	105	12

BIST 30 Yakın Vadeli Kontratı

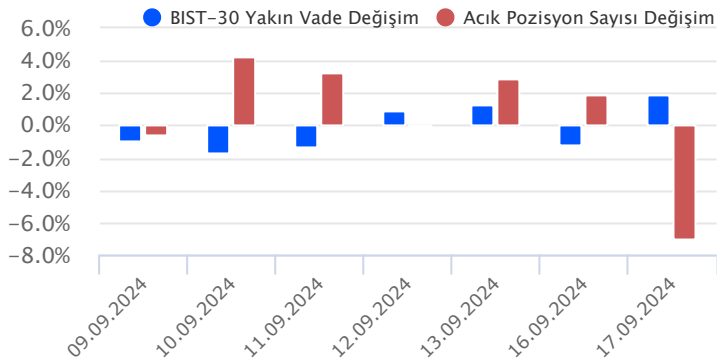


Güne alıcılı bir başlangıç yapan Ekim vadeli sözleşme, seans boyu pozitif görünümünü korudu ve 10.961,25 ile 11.249,25 seviyeleri arasında hareket ederek günü %2,20 kazançla 11.196 uzlaşma fiyatından tamamladı. Sözleşme, akşam seansında yatay seyrederek uzlaşma fiyatının hemen altında 11.191,25 seviyesinden günü kapattı. Yurtdışı tarafında, FED faiz kararı öncesinde risk iştahı düşük kaldı. ABD borsaları yatay seyirde kapatırken bu sabah vadeli yataya yakın hafif pozitif hareket etmekte. Asya borsaları karışık seyirler görülürken Avrupa vadeli hafif negatif açılışa işaret ediyor. Ekim vadeli sözleşmenin güne yatay bir başlangıç yapmasını beklemekteyiz.

Kısa vadede volatilitenin bir süre daha devam etmesini beklediğimiz Ekim vadeli sözleşmede, gün içi 11.135 seviyesini destek olarak takip ediyoruz. Destek bölgesi altına sarkması durumunda 11.037 ve 10.960 destekleri ön plana çıkabilir. Yükselişlerde, dün test edilen 11.250 üstünde alımların devamı beklenebilir ve 11,328-11.381 seviyeleri hedeflenebilir. Son dönemde görülen volatilitenin artışı nedeniyle sert fiyat hareketlerine karşı temkinli olunmalıdır.

Endeks - 30 Yakın Vade Aracı Kurum Dağılımı Günlük Değişim					
Long			Short		
Kurum	Net Lot	Pay (%)	Kurum	Net Lot	Pay (%)
Bank of America	16.017	47	İnfo Yatırım	7.842	23
İş Yatırım	6.682	20	Yapı Kredi Yatırım	6.628	19
HSBC Yatırım	4.839	14	QNB Finans Yatırım	3.443	10
Meksa Yatırım	2.348	7	A1 Capital Menkul	1.809	5
Teb Yatırım	1.516	4	Halk Yatırım	1.698	5
Diğer	2.902	9	Diğer	12.884	38
İlk 5 Kurum Alım Ağırlıklı					

Endeks - 30 Yakın Vade Aracı Kurum Dağılımı Tüm Vade					
Long			Short		
Kurum	Net Lot	Pay (%)	Kurum	Net Lot	Pay (%)
Yapı Kredi Yatırım	39.161	19	İş Yatırım	133.077	65
Teb Yatırım	27.269	13	Bank of America	47.145	23
Vakıf Yatırım	24.237	12	HSBC Yatırım	20.995	10
Deniz Yatırım	18.528	9	Meksa Yatırım	1.732	1
Halk Yatırım	15.059	7	Ünlü Menkul	953	1
Diğer	81.731	40	Diğer	2.083	1
İlk 5 Kurum Satım Ağırlıklı					

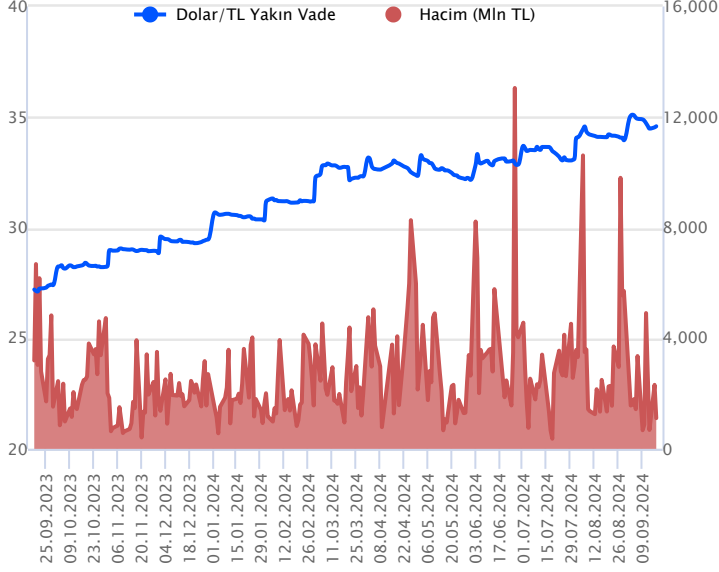


Fiyat (%) Açık Pozisyon (%) Yorum

Artış	Artış	Yükselişin devamlılığı için sinyal olarak kabul edilebilir.
Artış	Azalış	Yükselişin desteklenmediğini gösterir.
Azalış	Artış	Düşüşlerin devamlılığı için sinyal olarak kabul edilebilir.
Azalış	Azalış	Düşüşlerin desteklenmediğini gösterir.

Sözleşme Kodu	Vade Ayı	Uzlaşma Fiyatı	Önceki Uzlaşma Fiyatı	Değişim	Değişim Puan	Gün İçi Yüksek	Gün İçi Düşük	İşlem Miktarı	İşlem Hacim	Açık Pozisyon	Açık Pozisyon Değişimi	Vadeye Kalan Gün Sayısı	Takasbank Başlangıç Teminatı %
DÖVİZ KONTRATLARI													
F_EURTRY0924	30.09.2024	38.4820	38.4595	0.06 %	0.02	38.5593	38.4593	145	5,581,814	8,449	-1	13	12
F_EURTRY1024	31.10.2024	39.9435	39.8608	0.21 %	0.08	39.9500	39.8100	45	1,797,282	3,500	2	44	12
F_EURUSD0924	30.09.2024	1.1127	1.1134	-0.06 %	0.00	1.1153	1.1121	3,178	119,936,001	20,788	-672	13	3
F_EURUSD1024	31.10.2024	1.1140	1.1147	-0.06 %	0.00	1.1165	1.1136	422	15,937,615	1,872	322	44	3
F_USDTRY0924	30.09.2024	34.5919	34.5439	0.14 %	0.05	34.6100	34.5185	32,136	1,109,955,237	924,536	-8,760	13	13
F_USDTRY1024	31.10.2024	35.8567	35.7796	0.22 %	0.08	35.8737	35.7811	12,644	452,729,335	567,571	4,394	44	13

Dolar/TL Yakın Vadeli Kontratı



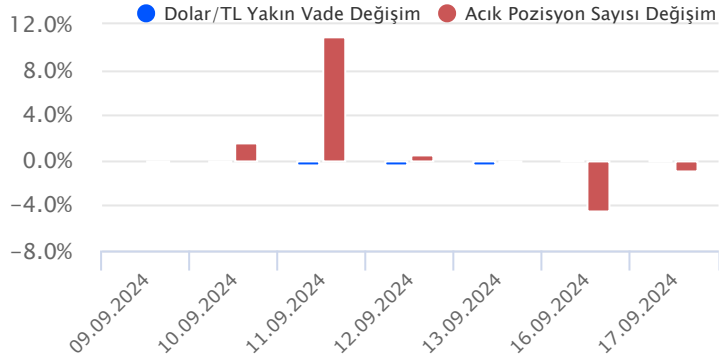
Eylül vadeli Dolar/TL sözleşmesi dün 34,5185 ile 34,6100 seviyeleri arasında dalgalanarak günü yüzde 0,14'lük yükselişle 34,5919 uzlaşma fiyatından tamamladı. Dün spot kurda düşük volatilitede yataya yakın hafif yükseliş eğilimleri takip edildi. ABD'de perakende satışlar ağustosta aylık yüzde 0,1 artış ile daralma beklentilerinin aksine pozitif görünüm sergilerken, sanayi üretim endeksi de yüzde 0,8 artış ile beklentilerin üzerinde gerçekleşti. Verilerin fiyatlamalara etkisi olmazken, dolar endeksinde sınırlı yükselişler görüldü. Bugün yurt içerisinde veri akışı sakin. ABD tarafında tsi 21:00'da Fed faiz kararı ve Fed'in ekonomik projeksiyonları açıklanacak. Akabinde tsi 21:30'de Fed Başkanı J. Powell'in vereceği mesajlar önemli olacak. Fed'den faiz indirimi beklenirken, bundan sonraki süreçte Fed'in yol haritasına yönelik verilecek mesajlar volatilitiyi artırabilir. Vadeli piyasa kapanışı sonrası açıklanacak verilerin ve açıklamaların etkisini yarın takip edeceğiz. Gün içerisinde ise ABD'de inşaat izinleri ve konut başlangıçları açıklanacak olup, verilerin etkisinin sınırlı kalmasını bekliyoruz. Bu görünüm altında Dolar/TL spot kuru, bu sabah saat 08:00 itibarıyla 34,08'li seviyelerden işlem görüyor. Dolar endeksi 100,84 civarında bulunuyor.

Dolar/TL Yakın Vade Aracı Kurum Dağılımı Günlük Değişim					
Long			Short		
Kurum	Net Lot	Pay (%)	Kurum	Net Lot	Pay (%)
İş Yatırım	15.772	70	Ak Yatırım	11.643	52
Akbank	3.819	17	Şeker Yatırım	4.000	18
Teb Yatırım	851	4	Deniz Yatırım	2.872	13
Yapı Kredi Yatırım	532	2	İş Bankası	2.610	12
Yatırım Finansman	494	2	Gedik Yatırım	511	2
Diğer	985	4	Diğer	817	4

İlk 5 Kurum Satım Ağırlıklı

Dolar/TL Yakın Vade Aracı Kurum Dağılımı Tüm Vade					
Long			Short		
Kurum	Net Lot	Pay (%)	Kurum	Net Lot	Pay (%)
Akbank	256.738	34	İş Yatırım	490.549	65
İş Bankası	116.790	15	Bank of America	177.140	23
Yapı ve Kredi	113.521	15	QNB Finans Yatırım	21.213	3
Ak Yatırım	99.838	13	Yapı Kredi Yatırım	13.720	2
Finansbank	68.264	9	Deniz Yatırım	12.038	2
Diğer	103.694	14	Diğer	44.185	6

İlk 5 Kurum Satım Ağırlıklı

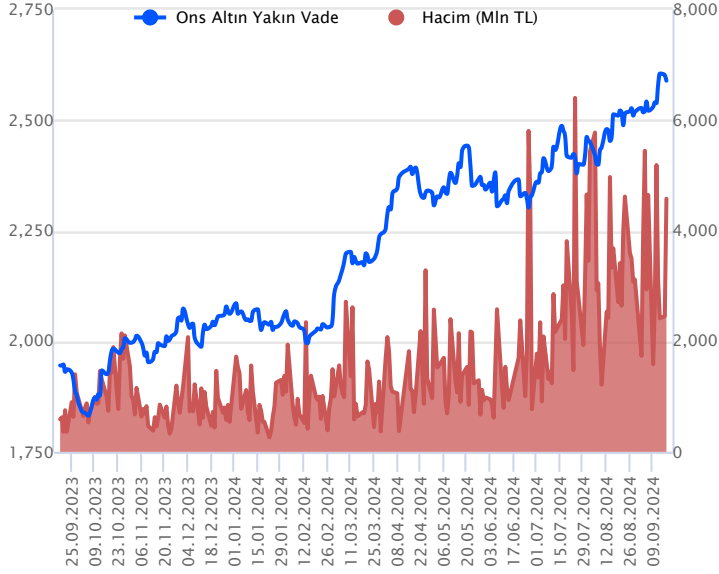


Fiyat (%) Açık Pozisyon (%) Yorum

Artış	Artış	Yükselişin devamlılığı için sinyal olarak kabul edilebilir.
Artış	Azalış	Yükselişin desteklenmediğini gösterir.
Azalış	Artış	Düşüşlerin devamlılığı için sinyal olarak kabul edilebilir.
Azalış	Azalış	Düşüşlerin desteklenmediğini gösterir.

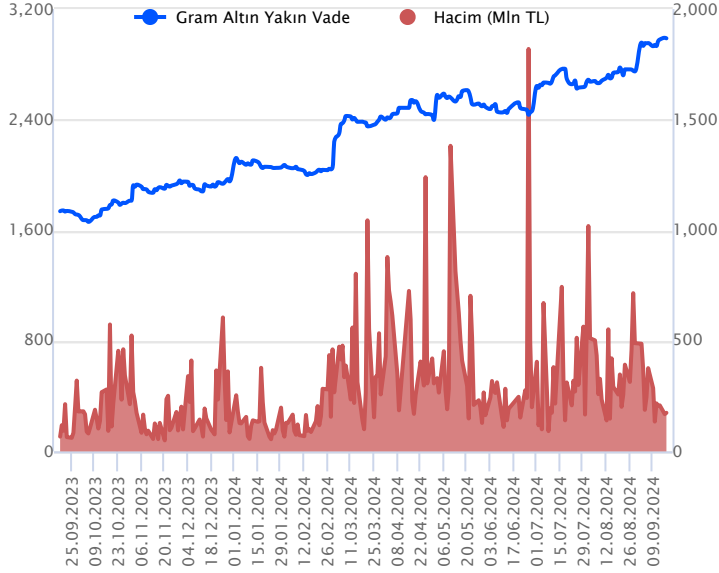
Sözleşme Kodu	Vade Ayı	Uzlaşma Fiyatı	Önceki Uzlaşma Fiyatı	Değişim	Değişim Puan	Gün İçi Yüksek	Gün İçi Düşük	İşlem Miktarı	İşlem Hacim	Açık Pozisyon	Açık Pozisyon Değişimi	Vadeye Kalan Gün Sayısı	Takasbank Başlangıç Teminatı %
ALTIN KONTRATLARI													
F_XAUTRYM1024	31.10.2024	2,989.180	2,991.280	-0.07 %	-2.10	2,997.990	2,977.200	58,361	174,361,405	542,555	-2,307	44	12
F_XAUTRYM1224	31.12.2024	3,218.640	3,226.900	-0.26 %	-8.26	3,227.410	3,207.030	6,608	21,265,732	72,902	37	105	12
F_XAUUSD1024	31.10.2024	2,594.850	2,601.150	-0.24 %	-6.30	2,606.450	2,580.300	52,080	4,577,894,302	87,458	-24,750	44	6
F_XAUUSD1224	31.12.2024	2,618.100	2,622.950	-0.18 %	-4.85	2,628.550	2,602.000	2,036	180,623,132	6,016	74	105	6

ONS ALTIN Yakın Vadeli Kontratı



Ekim vadeli ons altın sözleşmesi dünü 2580,30-2606,45\$ arasında seyrederek, günü yüzde 0,24 kayıpla 2594,85\$ uzlaşma fiyatından kapattı. Spot piyasada saat 08:30 itibariyle ons altın 2566\$ seviyesinde izleniyor. Sözleşmede görülen sınırlı kayıp sebebiyle bugün için yeni stratejimiz 2576-2595\$ arasını nötr olarak değerlendiriyoruz. Sözleşme için 2595\$ seviyesini direnç noktası olarak izliyoruz. Bu direncin üzerinde 2569\$ stop seviyesi eklenerek 2646\$ seviyesi takip edilebilir. Geri çekilmelerde 2576\$ desteği olurken, bu destek altında 2601\$ stop seviyesi olmak koşuluyla 2524\$ seviyesi izlenebilir. Ağustos ayında ABD perakende satışlar aylık yüzde 0,1 ve yıllık yüzde 2,13 artış kaydetti. ABD'de ağustos ayı sanayi üretimi aylık yüzde 0,8 arttı. Kapasite kullanım oranı aynı dönemde yüzde 78,0 olarak gerçekleşti. Beklentinin üzerinde gerçekleştiği görüldü. Sanayi üretiminde de toparlanma izleniyor. Bugünde beklenen faiz kararı takip edilecek. Fed bugün faiz kararını duyuracak. Bu yılın üçüncü ekonomik projeksiyonlarını yayınlayacak. Fed Başkanı Powell'in da konuşması izlenecek. Fed kaynaklı piyasaların genelinde oynaklık izlenebilir. Sözleşmede olası oynaklığa karşı yatırımcıların aktif bir kar al/zarar durdur seviyesi belirleyerek hareket etmeleri daha sağlıklı olabilir.

GRAM ALTIN Yakın Vadeli Kontratı

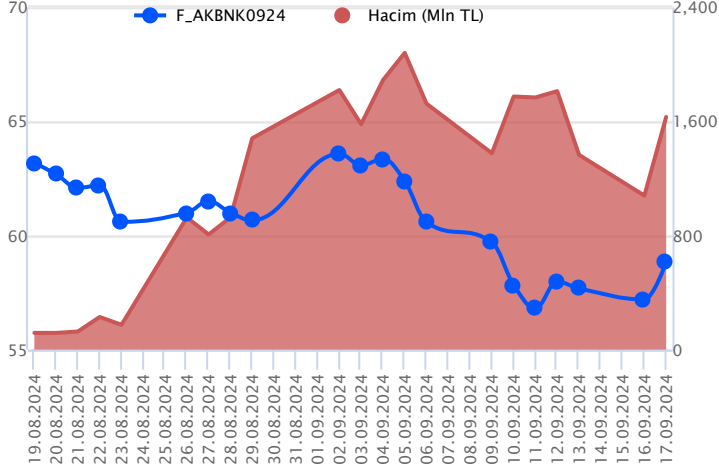


Ekim vadeli gram altın sözleşmesi dünü 2977,20-2997,99TL arasında dalgalanarak, günü yüzde 0,07 düşüşle 2989,18TL uzlaşma fiyatından tamamladı. Spot piyasada saat 08:30 itibariyle gram altın 2813 TL seviyesinde işlem görüyor. Hazine ve Maliye Bakanı Mehmet Şimşek konuşmasında, KDV, kurumlar ve gelir vergisinde artışın gündemde olmadığını belirtti. 2025 yılının sonunda enflasyonu yüzde 20'nin altına indirebileceklerini de ekledi. Uluslararası Kredi Derecelendirme Kuruluşu Fitch 06 Eylül Cuma günü Türkiye'nin kredi notunu "B+" seviyesinden "BB-" seviyesine yükseltmişti. Şimdi ise 24 Türk bankasının uzun vadeli yabancı para cinsinden notlarını artırdığını duyurdu. 12 Türk bankasının notunu 'B'den 'BB'-ye, 7 bankanın 'B'den 'B+'ya ve 5 bankanın LTFC notunu 'B'-den 'B'ye yükselttiğini duyurdu. Bugün yurt içinde önemli bir veri akışı bulunmamaktadır. ABD'de Fed'in faiz kararı ve Fed Başkanı Powell'in konuşması izlenecek. Sözleşmede olası oynaklığa karşı yatırımcıların aktif bir kar al/zarar durdur seviyesi belirleyerek hareket etmeleri daha sağlıklı olabilir.

Sözleşme	Vade Ayı	Son Uzlaşma	Önceki Uzlaşma	Değişim %	Günün Düşüğü	Günün Yüksekliği	İşlem Adedi	İşlem Hacmi
PAY VADELİ SÖZLEŞMELERİNDE EN FAZLA İŞLEM GÖRENLER								
F_AKBNK0924	30.09.2024	58.840	57.100	3.0 %	57.150	59.270	279,519	1,631,575,434
F_THYAO0924	30.09.2024	295.170	290.830	1.5 %	290.000	298.380	54,177	1,598,104,683
F_YKBNK0924	30.09.2024	29.350	28.970	1.3 %	28.950	29.430	365,860	1,070,387,064

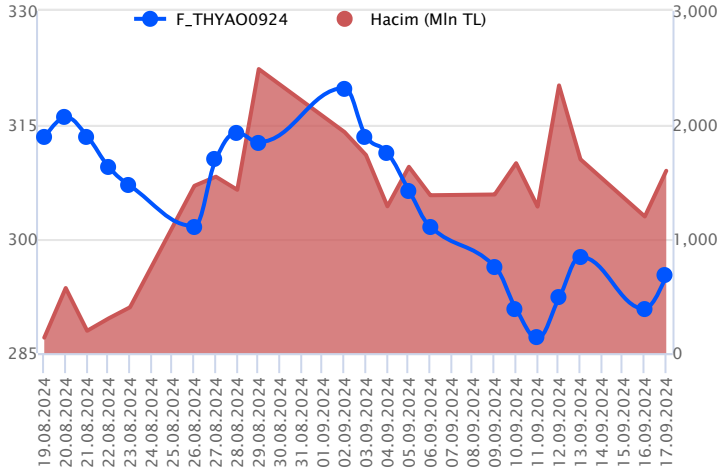
Pay vadeli sözleşmeleri, düşük teminatlarla yüksek tutarlı pozisyonlar almayı mümkün kılar. Pay vadeli sözleşmeleri ile ilgili daha detaylı bilgi almak için Gedik Yatırım VİOP Departmanı ile iletişime geçebilirsiniz.

F_AKBNK0924 Vadeli Kontratı



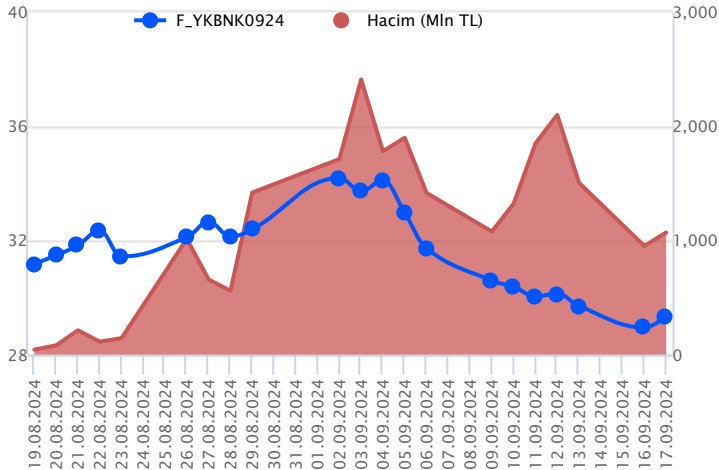
Bankacılık endeksinde %1,92'lik kazanç söz konusu olurken, Eylül vadeli AKBNK sözleşmesi 57,15 TL ve 59,27 TL seviyeleri arasında dalgalanarak günü 58,84 TL uzlaşma fiyatından %3'lük kazançla tamamladı. Sektördeki pozitif seyre paralel fiyatlamının yaşandığı sözleşmede ilk etapta 100 günlük ortalamının bulunduğu 59,38 TL üzeri kapanışlar önemli olacaktır. Bu durumda ivme güç kazanacağından 59,80 TL - 60,00 TL ve 60,46 TL takip edilecek direnç seviyeleridir. Sözleşmede 59,00 TL üzerinde kalıcılık sağlanamaması halinde yükselişler tepki mahiyetinde kalacağından 58,22 TL - 57,89 TL ve 57,15 TL ara desteği söz konusu olacaktır. Gerek sektör gerek piyasada yaşanan volatilitenin nedeniyle alınacak pozisyonlarda temkinli olunması aktif bir stop-loss stratejisine bağlı kalınması faydalı olacaktır.

F_THYAO0924 Vadeli Kontratı



Endekste dün pozitif seyrin etkili olduğu görülürken, Eylül vadeli THYAO sözleşmesi 290,00 TL ve 298,38 TL seviyeleri arasında dalgalanarak günü 295,17 TL uzlaşma fiyatından %1,5'lik kazançla tamamladı. Endekste ki yönsüz seyrile birlikte volatilitenin ön plana çıktığı sözleşmede 296,00 TL üzerinde saatlik kapanışlar takip edilecektir. Bu koşulun sağlanması halinde 14 günlük ortalamının bulunduğu 297,35 TL, 22 günlük ortalamının yer aldığı 298,95 TL ve 300,00 TL seviyeleri gündeme gelecektir. Seans içi fiyatlamada 5 günlük ortalamamının bulunduğu 294,25 TL altında 292,62 TL - 290,00 TL izlenen ilk destek noktaları konumundadır. Bu desteklerin aşağı yönlü kırılması halinde baskı yeniden artış kaydedeceğinden 288,38 TL ve 200 günlük ortalamamının yer aldığı 286,68 TL söz konusu olacak diğer destek noktalarıdır. Son dönemde piyasada yaşanan volatilitenin nedeniyle alınacak pozisyonlarda temkinli olunması aktif bir stop-loss stratejisine bağlı kalınması faydalı olacaktır.

F_YKBNK0924 Vadeli Kontratı



Seans içinde volatilitenin yüksek seyrettiği görülürken, Eylül vadeli YKBNK sözleşmesi 28,95 TL - 29,43 TL seviyeleri arasında dalgalanarak 29,35 TL uzlaşma fiyatından %1,3'lük kazançla günü tamamladı. Sektörde kazançlar %1'i aşarken, sözleşmenin yükselişe sınırlı katılım sağladığı görülmektedir. Yatay pozitif fiyatlamının yaşandığı sözleşmede 5 günlük ortalamamının bulunduğu 29,70 TL izlenen ilk direnç seviyesi konumundadır. Bu direnç seviyesinin üzerinde 30,00 TL ve 30,68 TL söz konusu olacak diğer direnç seviyeleridir. Seans içinde geri çekilmenin kaydedilmesi halinde 29,00 TL altında 28,86 TL - 28,43 TL ve 27,00 TL sırasıyla takip edilecek destek noktalarıdır. Hem sektörde hem de piyasada son dönemde yaşanan volatilitenin nedeniyle alınacak pozisyonlarda temkinli olunması aktif bir stop-loss stratejisine bağlı kalınması faydalı olacaktır.

Dayanak Varlıkların Teknik Gösterge Görünümleri

20 Gün Ortalama/Fiyat Kesişmesi (YUKARI)

KRDMD
SAHOL
ASTOR
TSKB
ENKAI

Güç Göstergeleri Olumlu

GUBRF

RSI ve Momentum göstergelerine göre olumlu olanlar

50 Gün Ortalama/Fiyat Kesişmesi (YUKARI)

MGROS
TTKOM
TSKB
PETKM
GARAN

MACD

BIMAS	GÜÇLÜ AL
TKFEN	GÜÇLÜ AL
AEFES	ZAYIF AL
AKSEN	ZAYIF AL
ALARK	ZAYIF AL

20/50 Gün Ortalama Kesişmesi (YUKARI)

TKFEN

Para Girişi Olan Dayanak Varlıklar

	Kapanış	İşlem Hacmi (Mln TL)
KOZAL	24.04	2,509.50229
TTKOM	49.94	1,052.55413
AEFES	212.00	524.95276
ENJSA	57.45	202.48422

Yüksek Hacimliler

	İşlem Hacmi (Mln TL)
XU030	52,044.06
X10XB	25,589.35
XSD25	24,666.92
XLBNK	13,299.89
THYAO	7,387.57

20 Gün Ortalama/Fiyat Kesişmesi (AŞAĞI)

Bu şartları sağlayan dayanak varlık bulunmamaktadır.

Güç Göstergeleri Zayıf

SASA
TCELL
TOASO
OYAKC

RSI ve Momentum göstergelerine göre zayıf olanlar

50 Gün Ortalama/Fiyat Kesişmesi (AŞAĞI)

Bu şartları sağlayan dayanak varlık bulunmamaktadır.

Göstergeleri Dipte Olanlar

TCELL
YKBNK
SOKM
KONTR

CCI, RSI, Stochastics, Williams' %R, MFI ve DX göstergelerinin ortalaması en düşük olanlar

20/50 Gün Ortalama Kesişmesi (AŞAĞI)

Bu şartları sağlayan dayanak varlık bulunmamaktadır.

Para Çıkışı Olan Dayanak Varlıklar

	Kapanış	İşlem Hacmi (Mln TL)
Bu şartları sağlayan dayanak varlık bulunmamaktadır.		

Dayanak Varlıkların Teknik Gösterge Konumları

Kod	5 Günlük H.O	10 Günlük H.O	20 Günlük H.O	50 Günlük H.O	RSI	StochS	MACD	CCI
AEFES	ALIM	SATIM	SATIM	SATIM	ALIM	SATIM	ALIM	ALIM
AKBNK	ALIM	ALIM	SATIM	SATIM	ALIM	SATIM	SATIM	ALIM
AKSEN	ALIM	ALIM	SATIM	SATIM	ALIM	SATIM	ALIM	ALIM
ALARK	ALIM	ALIM	SATIM	SATIM	ALIM	SATIM	ALIM	ALIM
ARCLK	ALIM	ALIM	SATIM	SATIM	ALIM	SATIM	ALIM	ALIM
ASELS	ALIM	ALIM	ALIM	SATIM	ALIM	SATIM	ALIM	ALIM
ASTOR	ALIM	ALIM	ALIM	SATIM	ALIM	SATIM	ALIM	ALIM
BIMAS	ALIM	ALIM	ALIM	ALIM	ALIM	SATIM	ALIM	ALIM
BRSAN	ALIM	ALIM	ALIM	ALIM	SATIM	ALIM	ALIM	SATIM
CIMSA	ALIM	ALIM	ALIM	ALIM	ALIM	SATIM	SATIM	ALIM
CNH/TRY	ALIM	ALIM	ALIM	ALIM	ALIM	SATIM	SATIM	ALIM
DOAS	ALIM	SATIM	SATIM	SATIM	ALIM	SATIM	ALIM	ALIM
DOHOL	ALIM	SATIM	SATIM	SATIM	ALIM	SATIM	SATIM	ALIM
EKGYO	SATIM	SATIM	SATIM	SATIM	SATIM	SATIM	SATIM	ALIM
ENJSA	ALIM	ALIM	SATIM	SATIM	ALIM	SATIM	SATIM	ALIM
ENKAI	SATIM	SATIM	ALIM	ALIM	SATIM	SATIM	SATIM	SATIM
EREGL	ALIM	ALIM	ALIM	SATIM	ALIM	SATIM	ALIM	ALIM
EUR/TRY	ALIM	ALIM	ALIM	ALIM	ALIM	SATIM	SATIM	ALIM
EUR/USD	ALIM	ALIM	ALIM	ALIM	ALIM	SATIM	SATIM	ALIM
FROTO	ALIM	ALIM	SATIM	SATIM	ALIM	SATIM	ALIM	ALIM
GARAN	ALIM	ALIM	ALIM	ALIM	ALIM	SATIM	ALIM	ALIM
GBP/USD	ALIM	ALIM	ALIM	ALIM	SATIM	SATIM	SATIM	ALIM
GUBRF	ALIM	ALIM	ALIM	ALIM	ALIM	SATIM	ALIM	ALIM
HALKB	ALIM	ALIM	ALIM	SATIM	ALIM	SATIM	ALIM	ALIM
HEKTS	ALIM	ALIM	ALIM	SATIM	ALIM	SATIM	ALIM	ALIM
ISCTR	ALIM	SATIM	SATIM	SATIM	ALIM	SATIM	ALIM	ALIM
KCHOL	ALIM	SATIM	SATIM	SATIM	ALIM	SATIM	SATIM	ALIM
KONTR	SATIM	SATIM	SATIM	SATIM	ALIM	SATIM	SATIM	ALIM
KOZAA	ALIM	ALIM	ALIM	ALIM	ALIM	SATIM	ALIM	ALIM
KOZAL	ALIM	ALIM	ALIM	ALIM	ALIM	SATIM	SATIM	ALIM
KRDMD	ALIM	ALIM	ALIM	SATIM	ALIM	SATIM	ALIM	ALIM
MGROS	ALIM	ALIM	ALIM	ALIM	ALIM	SATIM	ALIM	ALIM
ODAS	ALIM	ALIM	SATIM	SATIM	ALIM	SATIM	SATIM	ALIM
OYAKC	SATIM	SATIM	SATIM	SATIM	ALIM	SATIM	SATIM	ALIM
PETKM	ALIM	ALIM	SATIM	ALIM	ALIM	SATIM	SATIM	ALIM
PGSUS	ALIM	ALIM	ALIM	ALIM	ALIM	SATIM	ALIM	ALIM
RUB/TRY	SATIM	SATIM	SATIM	SATIM	SATIM	ALIM	SATIM	SATIM
SAHOL	ALIM	ALIM	ALIM	ALIM	ALIM	SATIM	ALIM	ALIM
SASA	SATIM	SATIM	SATIM	SATIM	ALIM	SATIM	SATIM	ALIM
SISE	ALIM	ALIM	SATIM	SATIM	ALIM	SATIM	ALIM	ALIM
SOKM	SATIM	SATIM	SATIM	SATIM	ALIM	SATIM	SATIM	ALIM
TAVHL	SATIM	SATIM	ALIM	ALIM	SATIM	ALIM	ALIM	SATIM
TCELL	SATIM	SATIM	SATIM	SATIM	SATIM	ALIM	SATIM	SATIM
THYAO	ALIM	ALIM	SATIM	SATIM	ALIM	SATIM	SATIM	ALIM
TKFEN	ALIM	ALIM	ALIM	ALIM	ALIM	SATIM	ALIM	ALIM
TOASO	ALIM	SATIM	SATIM	SATIM	ALIM	SATIM	ALIM	ALIM
TSKB	ALIM	ALIM	ALIM	ALIM	ALIM	SATIM	ALIM	ALIM
TTKOM	ALIM	ALIM	ALIM	ALIM	ALIM	SATIM	SATIM	ALIM
TUPRS	ALIM	ALIM	ALIM	ALIM	ALIM	SATIM	ALIM	ALIM
USD/TRY	ALIM	ALIM	ALIM	ALIM	ALIM	SATIM	SATIM	ALIM
VAKBN	ALIM	ALIM	ALIM	ALIM	ALIM	SATIM	ALIM	ALIM
VESTL	ALIM	ALIM	SATIM	SATIM	ALIM	SATIM	ALIM	ALIM
X10XB	ALIM	ALIM	SATIM	SATIM	ALIM	SATIM	ALIM	ALIM
XAU/TRY	ALIM	ALIM	ALIM	ALIM	ALIM	SATIM	SATIM	ALIM
XAU/USD	ALIM	ALIM	ALIM	ALIM	ALIM	ALIM	ALIM	SATIM
XLBNK	ALIM	SATIM	SATIM	SATIM	ALIM	SATIM	SATIM	ALIM
XSD25	ALIM	ALIM	SATIM	SATIM	ALIM	SATIM	ALIM	ALIM
XU030	ALIM	ALIM	SATIM	SATIM	ALIM	SATIM	ALIM	ALIM
YKBNK	SATIM	SATIM	SATIM	SATIM	SATIM	SATIM	SATIM	ALIM

Kod	Destek 3	Destek 2	Destek 1	Kapanış	Pivot	Direnç 1	Direnç 2	Direnç 3
DESTEKLER				DİRENÇLER				
F_AEFES0924	204.33	206.98	211.28	215.59	213.93	218.23	220.88	225.18
F_AEFES1024	213.61	216.17	220.18	224.20	222.74	226.75	229.31	233.32
F_AKBNK0924	55.45	56.30	57.57	58.84	58.42	59.69	60.54	61.81
F_AKBNK1024	57.47	58.36	59.70	61.05	60.59	61.93	62.82	64.16
F_AKSEN0924	36.62	36.98	37.57	38.15	37.93	38.52	38.88	39.47
F_AKSEN1024	38.25	38.62	39.05	39.47	39.42	39.85	40.22	40.65
F_ALARK0924	91.49	92.56	94.09	95.63	95.16	96.69	97.76	99.29
F_ALARK1024	95.27	96.33	98.03	99.73	99.09	100.79	101.85	103.55
F_ARCLK0924	135.11	137.17	140.07	142.96	142.13	145.03	147.09	149.99
F_ARCLK1024	138.95	141.13	145.05	148.96	147.23	151.15	153.33	157.25
F_ASELS0924	57.13	57.66	58.34	59.01	58.87	59.55	60.08	60.76
F_ASELS1024	59.21	59.76	60.46	61.15	61.01	61.71	62.26	62.96
F_ASTOR0924	75.18	76.66	78.81	80.96	80.29	82.44	83.92	86.07
F_ASTOR1024	77.13	78.69	80.63	82.57	82.19	84.13	85.69	87.63
F_BIMAS0924	540.38	557.59	582.19	606.78	599.40	624.00	641.21	665.81
F_BIMAS1024	555.00	572.00	596.00	620.00	613.00	637.00	654.00	678.00
F_BRSAN0924	477.47	487.24	495.46	503.68	505.23	513.45	523.22	531.44
F_BRSAN1024	480.67	489.04	495.89	502.74	504.26	511.11	519.48	526.33
F_CIMSA0924	35.54	35.81	36.26	36.71	36.53	36.98	37.25	37.70
F_CIMSA1024	37.25	37.48	37.79	38.11	38.02	38.33	38.56	38.87
F_CNHTRY0924	4.98	4.98	4.98	4.98	4.98	4.98	4.98	4.98
F_CNHTRY1024	5.17	5.17	5.17	5.17	5.17	5.17	5.17	5.17
F_DOAS0924	208.81	211.93	216.57	221.22	219.69	224.33	227.45	232.09
F_DOAS1024	218.53	220.36	224.02	227.68	225.85	229.51	231.34	235.00
F_DOHOL0924	14.11	14.35	14.61	14.87	14.85	15.11	15.35	15.61
F_DOHOL1024	14.83	15.04	15.28	15.52	15.49	15.73	15.94	16.18
F_EKGYO0924	10.98	11.11	11.26	11.42	11.39	11.54	11.67	11.82
F_EKGYO1024	11.51	11.62	11.75	11.89	11.86	11.99	12.10	12.23
F_ENJSA0924	54.53	55.52	56.94	58.36	57.93	59.35	60.34	61.76
F_ENJSA1024	57.05	57.97	59.33	60.70	60.25	61.61	62.53	63.89
F_ENKAI0924	46.40	47.11	47.99	48.86	48.70	49.58	50.29	51.17
F_ENKAI1024	48.48	49.09	49.74	50.39	50.35	51.00	51.61	52.26
F_EREGL0924	47.77	48.13	48.61	49.10	48.97	49.45	49.81	50.29
F_EREGL1024	49.82	50.17	50.62	51.08	50.97	51.42	51.77	52.22
F_EURTRY0924	38.33	38.39	38.43	38.47	38.49	38.53	38.59	38.63
F_EURTRY1024	39.71	39.76	39.85	39.94	39.90	39.99	40.04	40.13
F_EURUSD0924	1.11	1.11	1.11	1.11	1.11	1.11	1.12	1.12
F_EURUSD1024	1.11	1.11	1.11	1.11	1.11	1.12	1.12	1.12
F_FROTO0924	879.36	892.22	909.28	926.34	922.14	939.20	952.06	969.12
F_FROTO1024	900.53	911.21	925.55	939.90	936.23	950.57	961.25	975.59
F_GARAN0924	110.98	112.16	113.45	114.74	114.63	115.92	117.10	118.39
F_GARAN1024	114.89	116.20	117.81	119.42	119.12	120.73	122.04	123.65
F_GBPUSD0924	1.32	1.32	1.32	1.32	1.32	1.32	1.32	1.32
F_GBPUSD1024	1.32	1.32	1.32	1.32	1.32	1.32	1.32	1.32
F_GUBRF0924	185.20	187.28	190.07	192.85	192.15	194.94	197.02	199.81
F_GUBRF1024	194.33	195.78	198.36	200.95	199.81	202.39	203.84	206.42
F_HALKB0924	15.93	16.12	16.35	16.59	16.54	16.77	16.96	17.19
F_HALKB1024	16.60	16.79	17.01	17.24	17.20	17.42	17.61	17.83
F_HEKTS0924	11.42	11.65	11.82	11.98	12.05	12.22	12.45	12.62
F_HEKTS1024	11.89	12.10	12.24	12.39	12.45	12.59	12.80	12.94
F_ISCTR0924	12.61	12.76	12.96	13.17	13.11	13.31	13.46	13.66
F_ISCTR1024	13.24	13.36	13.54	13.71	13.66	13.84	13.96	14.14
F_KCHOL0924	169.17	172.26	176.24	180.22	179.33	183.31	186.40	190.38
F_KCHOL1024	176.72	179.71	183.71	187.70	186.70	190.70	193.69	197.69
F_KONTR0924N1	44.10	44.43	44.84	45.26	45.17	45.58	45.91	46.32
F_KONTR1024	45.05	45.33	45.85	46.38	46.13	46.65	46.93	47.45
F_KOZAA0924	66.54	67.40	68.47	69.55	69.33	70.40	71.26	72.33
F_KOZAA1024	69.27	70.17	71.15	72.13	72.05	73.03	73.93	74.91
F_KOZAL0924	23.08	23.57	24.00	24.42	24.49	24.92	25.41	25.84
F_KOZAL1024	24.17	24.63	25.03	25.43	25.49	25.89	26.35	26.75
F_KRDMD0924	23.51	23.77	24.23	24.68	24.49	24.95	25.21	25.67
F_KRDMD1024	24.50	24.74	25.18	25.61	25.42	25.86	26.10	26.54
F_MGROS0924	499.35	507.11	520.56	534.00	528.32	541.77	549.53	562.98
F_MGROS1024	524.11	531.03	544.89	558.74	551.81	565.67	572.59	586.45
F_ODAS0924	6.79	6.84	6.94	7.03	6.99	7.09	7.14	7.24
F_ODAS1024	7.07	7.12	7.22	7.31	7.27	7.37	7.42	7.52

Kod	Destek 3	Destek 2	Destek 1	Kapanış	Pivot	Direnç 1	Direnç 2	Direnç 3
DESTEKLER				DİRENÇLER				
F_OYAKC0924	60.00	61.14	62.22	63.31	63.36	64.44	65.58	66.66
F_OYAKC1024	61.94	62.97	64.03	65.08	65.06	66.12	67.15	68.21
F_PETKM0924	22.66	22.91	23.16	23.42	23.41	23.66	23.91	24.16
F_PETKM1024	23.70	23.93	24.15	24.38	24.38	24.60	24.83	25.05
F_PGSUS0924	233.82	238.34	242.42	246.50	246.94	251.02	255.54	259.62
F_PGSUS1024	245.03	248.51	251.31	254.10	254.79	257.59	261.07	263.87
F_SAHOL0924	89.49	90.95	92.90	94.84	94.36	96.31	97.77	99.72
F_SAHOL1024	93.65	94.99	96.84	98.70	98.18	100.03	101.37	103.22
F_SASA0924N1	4.21	4.26	4.33	4.39	4.38	4.45	4.50	4.57
F_SASA1024N1	4.36	4.41	4.48	4.55	4.53	4.60	4.65	4.72
F_SISE0924	40.61	41.00	41.58	42.15	41.97	42.55	42.94	43.52
F_SISE1024	42.36	42.74	43.24	43.73	43.62	44.12	44.50	45.00
F_SOKM0924	45.66	46.09	46.77	47.46	47.20	47.88	48.31	48.99
F_SOKM1024	46.97	47.38	48.04	48.71	48.45	49.11	49.52	50.18
F_TAVHL0924	249.32	252.24	256.20	260.15	259.12	263.08	266.00	269.96
F_TAVHL1024	261.36	263.85	267.37	270.88	269.86	273.38	275.87	279.39
F_TCELL0924	91.68	92.37	92.88	93.40	93.57	94.08	94.77	95.28
F_TCELL1024	95.52	96.24	96.72	97.20	97.44	97.92	98.64	99.12
F_THYAO0924	282.26	286.13	290.64	295.15	294.51	299.02	302.89	307.40
F_THYAO1024	297.87	300.89	304.28	307.68	307.30	310.69	313.71	317.10
F_TKFEN0924	53.93	54.59	55.23	55.86	55.89	56.53	57.19	57.83
F_TKFEN1024	56.65	57.10	57.78	58.45	58.23	58.91	59.36	60.04
F_TOASO0924	207.95	212.36	218.09	223.82	222.50	228.23	232.64	238.37
F_TOASO1024	221.22	224.33	228.77	233.21	231.88	236.32	239.43	243.87
F_TSKB0924	11.40	11.55	11.79	12.03	11.94	12.18	12.33	12.57
F_TSKB1024	11.96	12.09	12.31	12.54	12.44	12.66	12.79	13.01
F_TTKOM0924	46.88	47.78	49.26	50.75	50.16	51.64	52.54	54.02
F_TTKOM1024	49.04	49.89	51.39	52.90	52.24	53.74	54.59	56.09
F_TUPRS0924	150.76	151.88	153.61	155.34	154.73	156.46	157.58	159.31
F_TUPRS1024	156.71	157.69	159.04	160.40	160.02	161.37	162.35	163.70
F_USDTRY0924	34.44	34.48	34.53	34.59	34.57	34.62	34.66	34.72
F_USDTRY1024	35.70	35.74	35.80	35.85	35.83	35.89	35.93	35.98
F_VAKBN0924	20.95	21.18	21.36	21.55	21.59	21.77	22.00	22.18
F_VAKBN1024	22.00	22.17	22.28	22.40	22.45	22.56	22.73	22.84
F_VESTL0924	62.60	63.33	64.40	65.48	65.13	66.20	66.93	68.00
F_VESTL1024	65.41	66.07	67.08	68.09	67.74	68.75	69.41	70.42
F_X10XB1024	11,918.00	11,949.50	11,988.50	12,027.50	12,020.00	12,059.00	12,090.50	12,129.50
F_X10XB1224	12,810.00	12,810.00	12,810.00	12,810.00	12,810.00	12,810.00	12,810.00	12,810.00
F_XAUTRYM1024	2,956.51	2,966.86	2,977.30	2,987.75	2,987.65	2,998.09	3,008.44	3,018.88
F_XAUTRYM1224	3,188.50	3,197.77	3,208.88	3,220.00	3,218.15	3,229.26	3,238.53	3,249.64
F_XAUUSD1024	2,551.17	2,565.73	2,577.32	2,588.90	2,591.88	2,603.47	2,618.03	2,629.62
F_XAUUSD1224	2,571.93	2,586.97	2,598.48	2,610.00	2,613.52	2,625.03	2,640.07	2,651.58
F_XLBNK1024	12,244.08	12,357.67	12,494.83	12,632.00	12,608.42	12,745.58	12,859.17	12,996.33
F_XLBNK1224	13,318.50	13,361.75	13,448.25	13,534.75	13,491.50	13,578.00	13,621.25	13,707.75
F_XSD251024	16,300.75	16,300.75	16,300.75	16,300.75	16,300.75	16,300.75	16,300.75	16,300.75
F_XSD251224	12,163.58	14,507.92	15,905.08	17,302.25	18,249.42	19,646.58	21,990.92	23,388.08
F_XU0301024	10,730.58	10,845.92	11,018.58	11,191.25	11,133.92	11,306.58	11,421.92	11,594.58
F_XU0301224	11,524.25	11,627.00	11,776.00	11,925.00	11,878.75	12,027.75	12,130.50	12,279.50
F_YKBNK0924	28.57	28.76	29.05	29.34	29.24	29.53	29.72	30.01
F_YKBNK1024	29.51	29.76	30.16	30.57	30.41	30.81	31.06	31.46

Sözleşme Kodu	Vade Ayı	Uzlaşma Fiyatı	Önceki Uzlaşma Fiyatı	Değişim	Değişim Puan	Gün İçi Yüksek	Gün İçi Düşük	İşlem Miktarı	İşlem Hacim	Açık Pozisyon	Açık Pozisyon Değişimi	Vadeye Kalan Gün Sayısı	Takasbank Başlangıç Teminatı %
ENDEKS KONTRATLARI													
F_XU0300225	28.02.2025	12,716.50	12,493.50	1.78 %	223.00	12,741.25	12,479.00	27.00	3,421,490.00	315.00	4.00	164	12
F_XU0301024	31.10.2024	11,196.00	10,954.50	2.20 %	241.50	11,249.25	10,961.25	207,953.00	23,216,120,765.00	447,898.00	-33,716.00	44	12
F_XU0301224	31.12.2024	11,921.50	11,718.25	1.73 %	203.25	11,981.50	11,729.75	3,551.00	422,841,310.00	5,757.00	1,459.00	105	12
DÖVİZ KONTRATLARI													
F_CNHTRY0924	30.09.2024	4.9781	4.9781	0.00 %	0.00	4.9781	4.9781	1	49,781	3	1	13	13
F_CNHTRY1024	31.10.2024	5.1695	5.1695	0.00 %	0.00	5.1695	5.1695	1	51,695	1	1	44	13
F_EURTRY0924	30.09.2024	38.4820	38.4595	0.06 %	0.02	38.5593	38.4593	145	5,581,814	8,449	-1	13	12
F_EURTRY1024	31.10.2024	39.9435	39.8608	0.21 %	0.08	39.9500	39.8100	45	1,797,282	3,500	2	44	12
F_EURUSD0924	30.09.2024	1.1127	1.1134	-0.06 %	0.00	1.1153	1.1121	3,178	119,936,001	20,788	-672	13	3
F_EURUSD1024	31.10.2024	1.1140	1.1147	-0.06 %	0.00	1.1165	1.1136	422	15,937,615	1,872	322	44	3
F_GBPUSD0924	30.09.2024	1.3211	1.3186	0.19 %	0.00	1.3215	1.3207	5	223,864	43	-2	13	4
F_GBPUSD1024	31.10.2024	1.3216	1.3191	0.19 %	0.00	1.3220	1.3207	13	582,235	21	1	44	4
F_RUBTRY0924	30.09.2024	0.0000	0.0000	0.00 %	0.00	0.0000	0.0000					13	19
F_RUBTRY1024	31.10.2024	0.0000	0.0000	0.00 %	0.00	0.0000	0.0000					44	19
F_USDTRY0924	30.09.2024	34.5919	34.5439	0.14 %	0.05	34.6100	34.5185	32,136	1,109,955,237	924,536	-8,760	13	13
F_USDTRY1024	31.10.2024	35.8567	35.7796	0.22 %	0.08	35.8737	35.7811	12,644	452,729,335	567,571	4,394	44	13
F_P_USDTRY0924	30.09.2024	0.0000	0.0000	0.00 %	0.00	0.0000	0.0000					13	13
F_P_USDTRY1024	31.10.2024	0.0000	0.0000	0.00 %	0.00	0.0000	0.0000					44	13
KIYMETLİ MADEN KONTRATLARI													
F_XAUTRYM1024	31.10.2024	2,989.180	2,991.280	-0.07 %	-2.10	2,997.990	2,977.200	58,361	174,361,405	542,555	-2,307	44	12
F_XAUTRYM1224	31.12.2024	3,218.640	3,226.900	-0.26 %	-8.26	3,227.410	3,207.030	6,608	21,265,732	72,902	37	105	12
F_XAUUSD1024	31.10.2024	2,594.850	2,601.150	-0.24 %	-6.30	2,606.450	2,580.300	52,080	4,577,894,302	87,458	-24,750	44	6
F_XAUUSD1224	31.12.2024	2,618.100	2,622.950	-0.18 %	-4.85	2,628.550	2,602.000	2,036	180,623,132	6,016	74	105	6
PAY VADELİ													
F_AEFES0924	30.09.2024	215.150	209.450	2.72 %	5.70	216.570	209.620	4,607	98,721,156	16,278	184	13	15
F_AEFES1024	31.10.2024	224.220	218.140	2.79 %	6.08	225.290	218.720	158	3,522,404	1,416	13	44	15
F_AKBNK0924	30.09.2024	58.840	57.100	3.05 %	1.74	59.270	57.150	279,519	1,631,575,434	411,372	-835	13	16
F_AKBNK1024	31.10.2024	61.060	59.190	3.16 %	1.87	61.470	59.240	16,370	99,247,532	27,417	1,196	44	16
F_AKSEN0924	30.09.2024	38.160	37.590	1.52 %	0.57	38.300	37.350	12,419	47,056,104	29,211	-1,448	13	16
F_AKSEN1024	31.10.2024	39.150	39.030	0.31 %	0.12	39.800	39.000	1,474	5,816,908	1,375	202	44	16
F_ALARK0924	30.09.2024	95.870	93.930	2.07 %	1.94	96.220	93.620	11,165	106,217,108	40,737	-1,273	13	15
F_ALARK1024	31.10.2024	99.520	97.390	2.19 %	2.13	100.150	97.390	1,009	10,004,747	2,424	330	44	15
F_ARCLK0924	30.09.2024	143.050	139.870	2.27 %	3.18	144.200	139.240	5,615	79,810,395	16,864	538	13	14
F_ARCLK1024	31.10.2024	148.950	145.810	2.15 %	3.14	149.420	143.320	423	6,215,110	1,039	123	44	14
F_ASELS0924	30.09.2024	59.080	58.250	1.42 %	0.83	59.410	58.200	49,470	292,090,204	100,151	6,137	13	15
F_ASELS1024	31.10.2024	61.240	60.320	1.53 %	0.92	61.570	60.320	2,333	14,270,863	10,277	-347	44	15
F_ASTOR0924	30.09.2024	80.930	78.470	3.13 %	2.46	81.770	78.140	16,987	136,044,210	31,809	525	13	17
F_ASTOR1024	31.10.2024	83.370	80.300	3.82 %	3.07	83.750	80.250	880	7,208,936	3,331	-51	44	17
F_BIMAS0924	30.09.2024	606.230	576.540	5.15 %	29.69	616.620	574.810	15,656	944,624,032	19,853	-921	13	16
F_BIMAS1024	31.10.2024	621.670	589.120	5.53 %	32.55	630.000	589.000	1,078	66,644,064	3,888	195	44	16
F_BRSAN0924	30.09.2024	502.850	499.090	0.75 %	3.76	515.000	497.010	1,924	97,277,984	2,806	-150	13	16
F_BRSAN1024	31.10.2024	501.920	501.230	0.14 %	0.69	512.630	497.410	61	3,081,981	478	19	44	16
F_CIMSA0924	30.09.2024	36.570	36.540	0.08 %	0.03	36.800	36.080	24,465	89,231,164	38,433	1,769	13	15
F_CIMSA1024	31.10.2024	38.020	38.080	-0.16 %	-0.06	38.240	37.700	380	1,443,159	1,508	69	44	15
F_DOAS0924	30.09.2024	221.820	218.330	1.60 %	3.49	222.800	215.040	1,342	29,634,592	6,005	-173	13	15
F_DOAS1024	31.10.2024	226.910	223.320	1.61 %	3.59	227.680	222.190	185	4,183,997	1,836	72	44	15
F_DOHOL0924	30.09.2024	14.890	14.640	1.71 %	0.25	15.090	14.590	119,130	177,544,661	300,856	-3,685	13	16
F_DOHOL1024	31.10.2024	15.520	15.290	1.50 %	0.23	15.700	15.250	3,378	5,243,393	13,271	-487	44	16
F_EKGYO0924	30.09.2024	11.420	11.370	0.44 %	0.05	11.510	11.230	493,512	562,293,433	1,387,050	64,899	13	16
F_EKGYO1024	31.10.2024	11.890	11.840	0.42 %	0.05	11.960	11.720	23,990	28,411,282	81,339	11,293	44	16
F_ENJSA0924	30.09.2024	58.390	57.080	2.30 %	1.31	58.920	56.510	15,509	90,388,203	47,658	6,496	13	16
F_ENJSA1024	31.10.2024	60.780	59.510	2.13 %	1.27	61.160	58.880	347	2,099,099	2,899	96	44	16
F_ENKAI0924	30.09.2024	48.860	48.150	1.47 %	0.71	49.420	47.830	25,961	127,227,848	77,176	78	13	14
F_ENKAI1024	31.10.2024	50.480	49.540	1.90 %	0.94	50.960	49.700	1,330	6,719,549	7,654	-165	44	14
F_EREGL0924	30.09.2024	49.120	48.600	1.07 %	0.52	49.320	48.480	148,800	728,402,647	298,602	5,630	13	14
F_EREGL1024	31.10.2024	51.110	50.570	1.07 %	0.54	51.310	50.510	14,305	72,976,010	25,414	927	44	14
F_FROTO0924	30.09.2024	926.920	905.270	2.39 %	21.65	935.000	905.080	2,446	226,287,719	4,453	-136	13	15
F_FROTO1024	31.10.2024	941.210	918.840	2.43 %	22.37	946.900	921.880	101	9,471,911	563	6	44	15
F_GARAN0924	30.09.2024	114.830	113.500	1.17 %	1.33	115.810	113.340	80,160	920,585,747	129,581	309	13	16
F_GARAN1024	31.10.2024	119.450	118.070	1.17 %	1.38	120.430	117.510	2,061	24,630,207	7,431	781	44	16
F_GUBRF0924	30.09.2024	192.440	191.220	0.64 %	1.22	194.240	189.370	15,142	289,641,468	49,910	345	13	17
F_GUBRF1024	31.10.2024	199.880	198.690	0.60 %	1.19	201.250	197.220	466	9,280,214	3,184	190	44	17
F_HALKB0924	30.09.2024	16.550	16.340	1.29 %	0.21	16.720	16.300	72,598	120,187,854	197,916	2,879	13	16
F_HALKB1024	31.10.2024	17.300	17.040	1.53 %	0.26	17.380	16.970	4,523	7,807,651	14,580	2,385	44	16
F_HEKTS0924	30.09.2024	11.960	12.180	-1.81 %	-0.22	12.290	11.890	203,732	245,601,475	194,059	9,230	13	16
F_HEKTS1024	31.10.2024	12.370	12.550	-1.43 %	-0.18	12.650	12.300	6,083	7,556,982	18,913	1,282	44	16

Sözleşme Kodu	Vade Ayı	Uzlaşma Fiyatı	Önceki Uzlaşma Fiyatı	Değişim	Değişim Puan	Gün İçi Yüksek	Gün İçi Düşük	İşlem Miktarı	İşlem Hacim	Açık Pozisyon	Açık Pozisyon Değişimi	Vadeye Kalan Gün Sayısı	Takasbank Başlangıç Teminatı %
PAY VADELİ													
F_ISCTR0924	30.09.2024	13.170	12.920	1.93 %	0.25	13.250	12.900	637,594	838,206,283	1,394,462	53,218	13	15
F_ISCTR1024	31.10.2024	13.730	13.470	1.93 %	0.26	13.790	13.490	34,919	47,749,175	169,240	-71	44	15
F_KCHOL0924	30.09.2024	180.570	175.370	2.97 %	5.20	182.420	175.350	52,746	950,136,501	86,804	-4,145	13	15
F_KCHOL1024	31.10.2024	187.960	182.710	2.87 %	5.25	189.700	182.710	2,860	53,724,879	9,005	507	44	15
F_KONTR0924N1	30.09.2024	45.390	44.800	1.32 %	0.59	45.490	44.750	2,343	34,119,627	7,145	-269	13	17
F_KONTR1024	31.10.2024	46.400	45.480	2.02 %	0.92	46.400	45.600	503	2,314,791	3,954	158	44	17
F_KOZAA0924	30.09.2024	69.390	68.770	0.90 %	0.62	70.180	68.250	39,441	272,701,027	67,783	-4,619	13	15
F_KOZAA1024	31.10.2024	72.250	71.630	0.87 %	0.62	72.950	71.070	2,087	15,079,056	8,024	632	44	15
F_KOZAL0924	30.09.2024	24.460	24.330	0.53 %	0.13	24.990	24.070	237,137	580,859,212	493,516	8,892	13	16
F_KOZAL1024	31.10.2024	25.450	25.320	0.51 %	0.13	25.950	25.090	7,777	19,857,390	20,376	1,110	44	16
F_KRDMD0924	30.09.2024	24.660	24.130	2.20 %	0.53	24.760	24.040	160,996	393,771,031	292,669	188	13	15
F_KRDMD1024	31.10.2024	25.580	25.040	2.16 %	0.54	25.670	24.990	7,108	18,046,102	21,768	109	44	15
F_MGROS0924	30.09.2024	534.460	516.370	3.50 %	18.09	536.090	514.880	4,034	213,598,343	5,450	-206	13	15
F_MGROS1024	31.10.2024	557.560	537.270	3.78 %	20.29	558.740	537.960	427	23,581,211	1,497	200	44	15
F_ODAS0924	30.09.2024	7.010	6.920	1.30 %	0.09	7.050	6.900	124,494	86,817,363	533,914	12,995	13	15
F_ODAS1024	31.10.2024	7.300	7.200	1.39 %	0.10	7.330	7.180	7,759	5,621,173	34,648	2,179	44	15
F_OYAKC0924	30.09.2024	63.320	62.540	1.25 %	0.78	64.490	62.270	15,348	97,639,591	42,185	-1,851	13	16
F_OYAKC1024	31.10.2024	65.020	64.170	1.32 %	0.85	66.100	64.010	600	3,920,248	8,966	33	44	16
F_PETKM0924	30.09.2024	23.410	23.150	1.12 %	0.26	23.650	23.150	240,040	562,656,322	362,487	-1,054	13	15
F_PETKM1024	31.10.2024	24.370	24.100	1.12 %	0.27	24.600	24.150	6,279	15,348,206	33,898	1,117	44	15
F_PGSUS0924	30.09.2024	246.240	242.380	1.59 %	3.86	251.460	242.860	16,742	415,361,485	28,055	-220	13	15
F_PGSUS1024	31.10.2024	254.310	250.150	1.66 %	4.16	258.280	252.000	387	9,919,481	2,755	-27	44	15
F_SAHOL0924	30.09.2024	94.950	92.620	2.52 %	2.33	95.830	92.420	49,318	468,372,479	165,670	-1,471	13	15
F_SAHOL1024	31.10.2024	98.820	96.200	2.72 %	2.62	99.510	96.320	1,358	13,417,467	9,650	26	44	15
F_SASA0924N1	30.09.2024	4.410	4.330	1.85 %	0.08	4.440	4.320	78,640	275,030,072	119,192	2,162	13	15
F_SASA1024N1	31.10.2024	4.560	4.460	2.24 %	0.10	4.580	4.460	7,573	27,353,576	13,301	1,658	44	15
F_SISE0924	30.09.2024	42.130	41.360	1.86 %	0.77	42.370	41.400	74,531	313,058,940	191,893	9,403	13	14
F_SISE1024	31.10.2024	43.770	42.950	1.91 %	0.82	44.010	43.130	4,461	19,454,931	19,574	-136	44	14
F_SOKM0924	30.09.2024	47.430	46.700	1.56 %	0.73	47.620	46.510	27,014	127,399,074	82,789	4,418	13	15
F_SOKM1024	31.10.2024	48.690	47.950	1.54 %	0.74	48.850	47.780	3,792	18,346,794	8,828	627	44	15
F_TAVHL0924	30.09.2024	260.080	257.650	0.94 %	2.43	262.050	255.170	3,842	99,628,454	15,096	277	13	15
F_TAVHL1024	31.10.2024	271.600	269.000	0.97 %	2.60	272.360	266.350	193	5,197,572	545	-22	44	15
F_TCELL0924	30.09.2024	93.330	92.930	0.43 %	0.40	94.250	93.050	47,930	449,261,521	156,304	-865	13	14
F_TCELL1024	31.10.2024	97.280	96.800	0.50 %	0.48	98.160	96.960	3,420	33,398,784	11,755	1,125	44	14
F_THYAO0924	30.09.2024	295.170	290.830	1.49 %	4.34	298.380	290.000	54,177	1,598,104,683	109,387	4,062	13	15
F_THYAO1024	31.10.2024	307.500	302.900	1.52 %	4.60	310.310	303.900	4,325	132,740,447	9,609	1,017	44	15
F_TKFEN0924	30.09.2024	55.910	55.570	0.61 %	0.34	56.560	55.260	7,406	41,454,822	48,096	496	13	15
F_TKFEN1024	31.10.2024	58.380	58.270	0.19 %	0.11	58.690	57.560	322	1,873,091	1,448	76	44	15
F_TOASO0924	30.09.2024	224.010	220.360	1.66 %	3.65	226.910	216.770	8,012	179,536,983	28,976	855	13	14
F_TOASO1024	31.10.2024	233.840	229.280	1.99 %	4.56	234.990	227.440	289	6,733,915	1,463	28	44	14
F_TSKB0924	30.09.2024	12.010	11.780	1.95 %	0.23	12.090	11.700	80,231	95,903,062	476,603	12,589	13	15
F_TSKB1024	31.10.2024	12.530	12.290	1.95 %	0.24	12.560	12.210	10,405	13,116,175	17,534	10,114	44	15
F_TTKOM0924	30.09.2024	50.760	49.040	3.51 %	1.72	51.050	48.670	94,247	473,553,645	88,555	-3,689	13	15
F_TTKOM1024	31.10.2024	52.870	51.090	3.48 %	1.78	53.080	50.730	4,619	24,184,123	6,258	873	44	15
F_TUPRS0924	30.09.2024	155.310	153.020	1.50 %	2.29	155.850	153.000	21,113	326,947,427	74,700	-114	13	15
F_TUPRS1024	31.10.2024	160.570	158.040	1.60 %	2.53	160.990	158.660	1,365	21,844,312	8,554	87	44	15
F_VAKBN0924	30.09.2024	21.540	21.590	-0.23 %	-0.05	21.810	21.400	70,376	152,000,613	177,377	6,457	13	15
F_VAKBN1024	31.10.2024	22.410	22.480	-0.31 %	-0.07	22.610	22.330	1,728	3,882,051	6,602	310	44	15
F_VESTL0924	30.09.2024	65.200	64.280	1.43 %	0.92	65.850	64.050	10,171	66,167,706	37,967	2,407	13	17
F_VESTL1024	31.10.2024	67.860	66.890	1.45 %	0.97	68.400	66.730	138	935,847	3,671	40	44	17
F_YKBNK0924	30.09.2024	29.350	28.970	1.31 %	0.38	29.430	28.950	365,860	1,070,387,064	659,135	18,837	13	15
F_YKBNK1024	31.10.2024	30.580	30.180	1.33 %	0.40	30.650	30.000	10,673	32,520,725	42,353	3,400	44	15

*Takasbank pozisyon limitlerine ulaşmak için [tıklayınız](#).

**Gedik Yatırım Menkul Değerler A.Ş. - Yatırım Danışmanlığı Birimi**

Ünvan : Gedik Yatırım Menkul Değerler A.Ş.

Adres : Altayçeşme Mah. Çamlı Sok. Pasco Plaza, No:21, İç Kapı No:45, K:10-11-12 Maltepe/İstanbul

Tel : (0216) 453 0053

E-Posta : vadeli@gedik.com

***Gedik Yatırım VİOP Bülteni, Genel Yatırım Tavsiyesi Kapsamında Yatırım Danışmanlığı Birimi Tarafından Hazırlanmaktadır.**

YASAL UYARI

Burada yer alan bilgiler Gedik Yatırım tarafından bilgilendirme amacıyla hazırlanmıştır. Yatırım sinyal, bilgi, yorum ve tavsiyeleri yatırım danışmanlığı kapsamında değildir. Yatırım danışmanlığı hizmeti; aracı kurumlar, portföy yönetim şirketleri, mevduat kabul etmeyen bankalar ile müşteri arasında imzalanacak yatırım danışmanlığı sözleşmesi çerçevesinde sunulmaktadır. Burada yer alan sinyal, yorum ve tavsiyeler, herhangi bir yatırım aracının alım satım önerisi ya da getiri vaadi olarak yorumlanmamalıdır. Bu görüşler mali durumunuz ile risk ve getiri tercihlerinize uygun olmayabilir ve sadece burada yer alan bilgilere ve sinyallere dayanarak yatırım kararı verilmesi beklentilerinize uygun sonuçlar doğurmayabilir. Burada yer alan sinyaller, fiyatlar, veriler ve bilgilerin tam ve doğru olduğu garanti edilemez; içerik, haber verilmeksizin değiştirilebilir. Tüm sinyal ve veriler, Gedik Yatırım tarafından güvenilir olduğuna inanılan kaynaklardan alınmıştır. Bu sinyal ve kaynakların kullanılması nedeni ile ortaya çıkabilecek hatalardan ve zararlardan Gedik Yatırım sorumlu değildir.