

**Bej Kitap raporuna göre ABD'de ekonomik büyüme ılımlı seyrediyor...**

Fed'in 12 bölgesel bankasından gelen verilerin ortak bir rapor haline getirildiği Bej Kitap raporuna göre ABD'de ekonomik büyümenin ılımlı olduğu belirtilirken, turizmden kaynaklı tüketici harcamalarını beklenenden daha güçlü olduğu ancak perakende harcamalarının özellikle de temel olmayan ürünlerde yavaşlamaya devam ettiği bildirildi. Raporda fiyat artışının ve istihdam artışlarının ülke genelinde yavaşladığı ifade edildi. Diğer taraftan konut sektöründeki arz sıkıntısına işaret edilirken, çoğu bankacının tüketici kredilerinin arttığını ve bazı bölgelerde tüketici kredilerinde yüksek oranda borçların ödenemediği kaydedildi. ABD'de öncü göstergelerden ISM hizmet PMI, son altı ayın en yüksek seviyesinde açıklanırken, hizmet PMI tarafı gerilese de eşik değerinde kalmayı başardı. Ülkede işsizlik maaşı başvuruları tarafında da gerilemeler kaydedildi. Bu görünüm altında dolar endeksinde yükseliş eğilimlerinin izlendiği bir haftayı geride bıraktık. Yeni haftanın en önemli verisi ise ABD'de açıklanacak enflasyon verileri olacak.

**Euro Bölgesi'nde veriler zayıf gelmeye devam ediyor...**

Euro Bölgesi ekonomisi ikinci çeyrekte beklentilerin altında %0,1 büyüme kaydetti. Alman ekonomisinde fabrika siparişleri temmuzda %11,7 ile keskin daralma kaydederken, sanayi üretim verisi ise temmuzda %0,8 daralarak beklentileri karşılamadı. Euro Bölgesi'nde resesyon tehlikesi devam ediyor. Bu görünümle birlikte ECB Başkanı C. Lagarde, enflasyon %2 seviyesine inene kadar faiz artırmaya devam edecekleri iletişimini kuruyor. Bu görünüm altında Euro Bölgesi'nde bu hafta ECB'nin vereceği faiz kararı en önemli gelişme olarak karşımıza çıkıyor.

**Çin'de veriler zayıf, Japonya'da büyüme beklentileri karşılamadı...**

Çin dış ticaret verileri daralmaya devam ederken, küresel ekonomiyi negatif katkı sunma endişelerini artırıyor. Ülkede Caixin hizmet PMI tarafı da ağustosta gerileme kaydettiği izlenirken, bu tarafta eşik değer üzerinde kalmaya devam ettiği görülüyor. Japonya tarafında ise ikinci çeyrek ekonomik büyüme %1,2 ile beklentileri karşılamadı.

**Petrol fiyatlarında yükseliş eğilimlerinin izlendiği bir haftayı geride bıraktık...**

OPEC+ liderlerinden Suudi Arabistan ve Rusya, yıl sonuna kadar üretim kesintilerine devam edeceklerini belirtmesi sonrası arz yönlü kısıntıların yarattığı endişeler ile birlikte petrol fiyatlarında yükseliş eğilimlerinin izlendiği bir haftayı geride bıraktık.

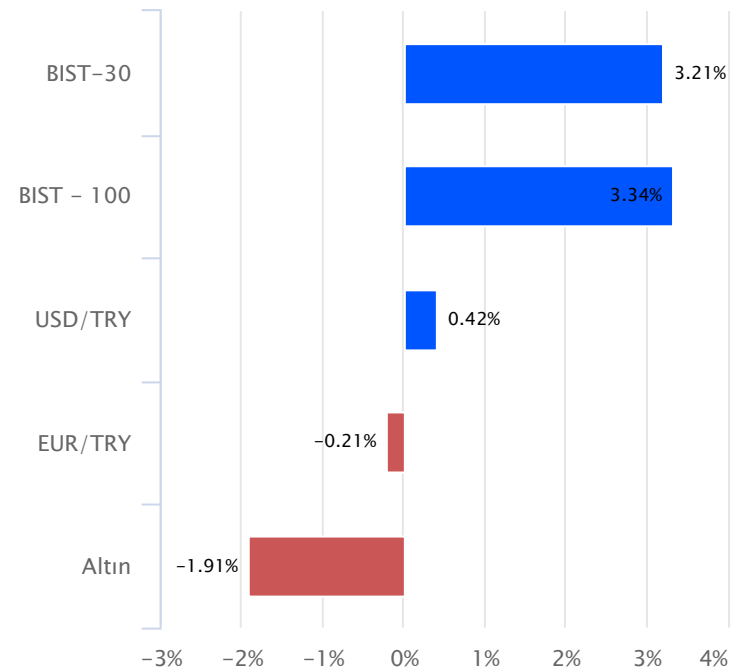
**Haftalık Veriler**

Hisse Senedi Piyasaları	Kapanış	Haftalık (%)	Aylık (%)
BIST - 100	8,325.30	3.34	12.32
BIST - 30	8,828.50	3.21	10.12
BIST Mali	8,266.22	6.19	17.53
BIST Sanayi	13,372.74	3.07	15.97
BIST - 30 Vadeli	9,177.00	2.86	11.86

Sabit Getirili Menkul Kıymet	Kapanış	Haftalık (%)	Aylık (%)
Türkiye 2 Yıllık	23.88	0.26	1.69
Türkiye 10 Yıllık	20.76	0.00	1.42
Gecelik Faiz	26.30	0.51	1.83

Emtia ve Pariteler	Kapanış	Haftalık (%)	Aylık (%)
Altın (Ons/\$)	1,910.00	-1.91	-0.26
Brent Petrol	90.16	1.62	4.94
USD/TRY	26.84	0.42	-0.50
EUR/TRY	28.73	-0.21	-2.83
Döviz Sepeti	27.81	-0.30	-1.86

Yurtdışı Piyasalar	Kapanış	Haftalık (%)	Aylık (%)
Fransa	7,240.77	-0.77	-0.39
Almanya	15,740.30	-0.63	-0.22
İngiltere	7,478.19	0.18	-0.65
S&P 500	4,457.49	-1.29	-0.93
Çin	3,116.72	-0.53	-4.41
Dow Jones	34,576.59	-0.75	-2.09
Honk Kong	18,202.07	-0.98	-5.12
Nasdaq	13,761.53	-1.93	-0.88
Japonya	32,606.84	-0.32	0.71
Hindistan	66,598.91	1.85	1.14

**Haftalık Karşılaştırmalı Getiri Tablosu**

**Yurt içerisinde enflasyon beklentilerin üzerinde, OVP ve derecelendirme kuruluşları takip ediliyor...**

Yurt içerisinde enflasyon aylık %9,09 ve yıllık %58,94 seviyesinde açıklanarak beklentileri aştı. Orta vadeli programa göre enflasyonun 2023 yılında %65 seviyesine çıkması ve 2024 yılında ise %33 düzeyinde artış yaşanması bekleniyor. Diğer taraftan Fitch, Türkiye'nin notunu "B" olarak teyit ederken, not görünümünü ise "negatif"ten "durağan"a yükseltti. Not görünümünün "durağan"a revize edilmesinde, kısa vadeli makro-finansal istikrar risklerini azaltan ve ödemeler dengesi baskılarını hafifleten daha geleneksel ve tutarlı bir politika bileşimine dönüş yapılması olduğu vurgulandı. Geçen hafta içi Moody's tarafında da yapılan değerlendirmede seçim sonrasında ekonomi politikalarındaki değişimin kredi notu için olumlu olduğu belirtilmişti. Bu görünümle birlikte Hazine ve Maliye Bakanı Mehmet Şimşek, önceliklerinin rezerv biriktirme olduğunu sonrasında ise kur korumalı mevduatın sonlandırmak istediklerini bildirdi. Rasyonel politikalara dönüş ve TCMB'nin faiz artırımı döngüsüne girmesi piyasalarda olumlu karşılanmaya devam ediyor.

**Endekste tarihi zirvelerin yenilendiği bir haftayı geride bıraktık...**

Haftaya boşluk bırakarak yükselişle başlayan BIST 100 Endeksi, gün içi kar realizasyonları görülsede tarihi zirvelerin test edildiği haftayı %3,34 yükselişle 8.325,30 puandan kapattı. Cuma akşamı Fitch'in Türkiye kredi notu görünümünü negatiften durağana yükseltmesi ile yeni haftaya başlangıç yapacak olan endekste, 5 haftalık hareketli ortalama üstünde yükseliş eğiliminin devam ettiğini izliyoruz. Endekste olası kar satışlarında 8.200 ve 8.100 seviyelerini olarak takip edeceğiz. Fiyatlamada 8.100 altı kapanışlarda kısa vadede ana destek olarak takip ettiğimiz 7.850-7.900 bölgesine doğru geri çekilme hız kazanabilir. Yükselişlerde 8.500 ilk güçlü direnç olup kırılması halinde 8.650 ve 8.785 seviyeleri hedeflenebilir.

**Yeni Haftada Ne Konuşacağız?**

Küresel piyasalar için hareketli bir hafta başlıyor. ABD'de enflasyon ve Avrupa'da faiz kararı haftası olacak. Her iki gündem, piyasalar tarafından yakından izlenecektir. Fed'in bu ayki toplantısı 19-20 Eylül tarihlerinde yapılacaktır. Toplantı öncesi ABD verileri açıklanmaya devam ediyor. Bu haftada ağustos ayı enflasyon verisi açıklanacak. Verinin sonucu ve detayları, Fed'in toplantısına yönelik beklentileri etkileyebilir. Hafta içerisinde, ABD enflasyonu dışında açıklanacak diğer verilerde takip edilecektir. Avrupa'da ise gözler Avrupa Merkez Bankasının(ECB) faiz kararında bulunuyor. ECB, 2022 yılı temmuz ayından bu yana para politikasında sıkılaşıyor. ECB için piyasalar bu ayki toplantısı faize dokunmayıp, pas geçmesini bekliyor. ECB'nin faiz kararı ve ECB Başkanı Lagarde'ın konuşması, yılın kalan toplantıları için beklentileri etkileyebilir. Asya piyasalarında Çin ile ilgili ekonomik veriler gündemde olmaya devam ediyor. Ekonomisine yönelik endişeler piyasaları tedirgin edebiliyor. 15 Eylül Cuma günü Çin'den ağustos ayı sanayi üretimi ve perakende satışlar verileri takip edilecek. Veriler, Asya piyasalarında etkili olabilir. Yurt içi piyasalarda da, enflasyon verisi, Orta Vadeli Program ve Uluslararası Kredi Derecelendirme Kuruluşlarının Türkiye ile ilgili değerlendirmeleri gündemde bulunuyor. Cumhurbaşkanı Recep Tayyip Erdoğan'ın yurt dışı temasları sürüyor. En son Cuma günü Fitch, Türkiye'nin not görünümünü yukarı yönlü güncelledi. Olumlu açıklamalarda bulundu. Fitch etkisi yeni haftada hissedilebilir. Hazine ve Maliye Bakanı Mehmet Şimşek yapmış olduğu açıklamasında, Dünya Bankası'nın Türkiye yatırımlarını artırma kararı ve Birleşik Arap Emirlikleri'nin Türkiye yatırım planının OVP'nin başarılı bir şekilde yürütülmesine destek olduğunu söyledi.

**Türkiye**

Haftanın ilk işlem gününde temmuz ayına yönelik ödemeler dengesi ve işsizlik oranı verileri açıklanacak. Aynı gün, temmuz ayı sanayi üretimi verileri de takip edilecek. 15 Eylül Cuma günü ise eylül ayı TCMB piyasa katılımcıları anketi açıklanacak. Hazine ve Maliye Bakanlığı tarafından da, ağustos ayı bütçe istatistikleri ilan edilecek. Türkiye'de pazartesi ve cuma günleri veriler açıklanacak. Hafta içerisinde, veri takvimi sakin gözüküyor.

**Avrupa**

Avrupa piyasalarında, haftanın ilk işlem gününde açıklanacak önemli bir veri akışı bulunmuyor. 12 Eylül Salı günü Almanya'da ZEW beklenti endeksi ve Almanya ödemeler dengesi açıklanacak. 13 Eylül Çarşamba günü Euro Bölgesi temmuz ayı sanayi üretimi verileri takip edilecek. 14 Eylül Perşembe günü Avrupa Merkez Bankası (ECB) faiz kararını açıklayacak. Piyasadaki konsensus bu ayki toplantıda pas geçmesi yönünde bulunuyor. Karar sonrasında ECB Başkanı C. Lagarde'ın konuşma yapması bekleniyor. Lagarde'ın son dönemdeki gelişmeleri yorumlaması, bundan sonraki toplantılara nasıl atıfta bulunacağı merak konusu. 15 Eylül Cuma günü temmuz ayına dair Euro Bölgesi dış ticaret dengesi izlenecek. ECB kararı sonrası ECB yetkililerinin de konuşmaları başlar. Konuşmalarda takip edilebilir.

**ABD**

ABD piyasaları için haftanın ilk iki işlem günü veri takvimi sakin gözüküyor. 13 Eylül Çarşamba günü ABD'de ağustos ayı enflasyon verisi açıklanacak. En son açıklanan enflasyon verisi aylık %0,20 ve yıllık %3,20 seviyesinde bulunuyor. Açıklanacak enflasyon verisi, Fed toplantısına dair beklentileri de etkileyebilir. Fed'in toplantısı da bir sonraki hafta 19-20 Eylül tarihlerinde olacak. Yavaş yavaş beklentiler netleşti ancak piyasalar, ABD enflasyon verisini görmek isteyecektir. Veri sonrası hem beklentiler değişebilir hem fiyatlamaların seyri üzerinde de etkili olabilir. 14 Eylül Perşembe günü ABD'de ağustos ayı ÜFE verisi takip edilecek. Aynı gün, ağustos ayı perakende

satışlar ve her hafta açıklanan işsizlik maaşı başvuruları izlenecek. 15 Eylül Cuma günü ABD'de ağustos ayına dair sanayi üretimi ve kapasite kullanım oranı verileri takip edilecek. Eylül ayı Michigan tüketici güven endeksi de açıklanacak. Bir sonraki hafta Fed toplantısı olacağı için bu hafta Fed üyelerinin konuşmaları olmayabilir. Bu nedenle küresel piyasaların seyri üzerinde Fed belirsizliği hissedilebilir.

## KAP Haberleri

**Borsa İstanbul'da yabancı yatırımcılar Ağustos ayında nette 683 milyon dolarlık satış yaparken yılbaşından bu yana toplam çıkış 1.357 milyon dolar seviyesine ulaştı.**

Ağustos ayında en fazla alınan hisseler Garanti Bankası, Doğuş Otomotiv, Türk Traktör, İş Bankası ve Migros olurken, Tüpraş, Türk Hava Yolları, Tofaş, Koç Holding ve Enerjisa en fazla net satım yapılan hisseler oldu.

**TAV HAVALİMANLARI / TAVHL 08.09.2023 13:30:15**

Şirketin ağustos 2023 dönemine ilişkin trafik sonuçlarına göre; Ağustos 2022 döneminde 10,8 milyon olan toplam yolcu sayısı, 2023 yılının aynı döneminde %14 artışla 12,3 milyon olarak gerçekleşmiştir. Yolcu sayısı iç hatlarda %16 artarken, dış hatlarda ise %13 büyümeye kaydetmiştir. Ocak-ağustos döneminde ise yurtiçi yolcu sayısında 2022 yılının aynı dönemine göre %17 (21,6 milyon) büyümeye, yurtdışı yolcu sayısında yıllık %30 (42,3 milyon) artış görülmüş, toplam yolcu sayısı %25 yükselişle 63,9 milyon olmuştur. (NÖTR)

**MLP SAĞLIK / MPARK 08.09.2023 18:27:32**

Pay geri alım kapsamında 136.30 TL – 146,00 TL (ağırlıklı ortalama 142,16 TL) fiyat aralığından toplam 14.500 TL nominal değerli MPARK payları geri alınmıştır. Bu işlemlerle birlikte, geri alınan payların toplam nominal değeri 14.120.000 TL olup, bu payların sermayeye oranı %6,7872'ye ulaşmıştır. (SINIRLI POZİTİF)

**NETAS TELEKOMÜNİKASYON/ NETAS 08.09.2023 11:15:26**

Şirket, Türk Telekomünikasyon A.Ş.'den, 1.435.000 ABD doları tutarında HGW Wifi5 modem siparişi almıştır.

**SMART GÜNEŞ ENERJİSİ / SMRTG 08.09.2023 17:03:49**

Şirketin %100 bağlı ortaklığı olan Smart Güneş Enerji Ekipmanları Pazarlama A.Ş. ile yurtiçinde yerleşik bir müşteri arasında güneş paneli satışı işine istinaden KDV hariç toplam 2.087.167 ABD Doları tutarında yurt içi satış sözleşmesi imzalanmış, sözleşme tutarının %20'si tutarında avans tahsil edilmiştir.

**BOĞAZIÇI BETON / BOBET 08.09.2023 10:05:34**

Şirket MESA-ASL Adi Ortaklığı ile İstanbul- Etiler lokasyonunda yer alan Mesa Etiler Karanfilköy Kentsel Dönüşüm Gelişim Kompleksi Toplu Konut projesi kapsamında yapılacak olan konut inşaatı için hazır beton tedarik sözleşmesi imzalamıştır. Proje kapsamında yaklaşık 450 Milyon TL tutarında (proje kapsamında tutar değişkenlik gösterebilir) hazır beton üretim, tedarik ve nakliye işi olacaktır.

\*Kamuyu Aydınlatma Platformu'na 11.09.2023 saat 08:35'e kadar gelen haberleri kapsamaktadır.

\*Pay geri alım programı kapsamında 08.09.2023 tarihi itibarıyla gerçekleştirilen pay geri alım bildirimleri için [tıklayınız](#).

\*Şirket haberleri araştırma birimi tarafından hazırlanmaktadır.

\*SPK ve BIST kararıyla Tedbir Kapsamındaki Pay Senetlerine [buradan](#) ulaşabilirsiniz.

\*Kredili İşlemlerde Öz Kaynak Tamamlama Bildirimi ve Resen Satış Hakkında Bilgilendirmeye ulaşmak için [TIKLAYINIZ...](#)

Hisse Kodu	Son Fiyat	Beta (3 Ay)	21 Günlük H.O.	Hisse Özeti	Alım Aralığı	K.V. En Güçlü Direnç	
DOHOL	14,71	1,37	13,69	DOHOL hissesi geçen haftayı 14,71 TL seviyesinden kapatarak haftalık bazda yüzde 4,85 yükseliş yaptı. Hisse 3,8 F/K ve 1,3 PD/DD değerlerinden işlem görüyor. DOHOL hissesinin piyasa değeri 38,5 milyar TL olup son açıklanan net karı ise 6731,6 milyon TL seviyesindedir.	14,56 - 14,82	15,28	14,31
TKNSA	27,58	1,18	25,40	TKNSA hissesi geçen haftayı 27,58 TL seviyesinden kapatarak haftalık bazda yüzde 6,65 yükseliş yaptı. Hisse 8,8 F/K ve 5,2 PD/DD değerlerinden işlem görüyor. TKNSA hissesinin piyasa değeri 5,54 milyar TL olup son açıklanan net karı ise 298,8 milyon TL seviyesindedir.	27,38 - 27,8	28,88	26,84
TOASO	286,20	1,11	278,17	TOASO hissesi geçen haftayı 286,2 TL seviyesinden kapatarak haftalık bazda yüzde 2,03 yükseliş yaptı. Hisse 11,1 F/K ve 9 PD/DD değerlerinden işlem görüyor. TOASO hissesinin piyasa değeri 143,1 milyar TL olup son açıklanan net karı ise 7372,8 milyon TL seviyesindedir.	284,2 - 288,5	301,60	276,50
TTKOM	26,90	1,01	24,34	TTKOM hissesi geçen haftayı 26,9 TL seviyesinden kapatarak haftalık bazda yüzde 2,83 yükseliş yaptı. Hisse 42,3 F/K ve 4,7 PD/DD değerlerinden işlem görüyor. TTKOM hissesinin piyasa değeri 94,15 milyar TL olup son açıklanan net karı ise 44,7 milyon TL seviyesindedir.	26,64 - 27,14	28,02	26,14

## Haftalık Piyasa Takvimi 11 - 15 Eylül

Tarih	Saat	Ülke	Veri	Önem	Dönem	Beklenti	Önceki
11 Eylül Pazartesi	10:00	Türkiye	Sanayi Üretim Endeksi (Aylık/Yıllık)	■	Temmuz		1.60%/0.60%
	10:00	Türkiye	Cari İşlemler Dengesi	■	Temmuz	-4.6 mlr \$	0.67 mlr \$
	10:00	Türkiye	İşsizlik Oranı	■	Temmuz		9.60%
12 Eylül Salı	09:00	İngiltere	İşsizlik Oranı	■	Temmuz	4.30%	4,20%
	12:00	Almanya	ZEW Ekonomik Güven Endeksi	■	Eylül	-15.00	-12.30
	12:00	Euro B.	ZEW Ekonomik Güven Endeksi	■	Eylül		-5.50
13 Eylül Çarşamba	15:45	Almanya	Cari İşlemler Dengesi	■			29.6 mlr \$
	02:50	Japonya	ÜFE (Aylık/Yıllık)	■	Ağustos	0.10%/3.20%	0.10%/3.60%
	09:00	İngiltere	Sanayi Üretim Endeksi (Aylık/Yıllık)	■	Temmuz	-0.60%/0.50%	1.80%/0.70%
	09:00	İngiltere	Dış Ticaret Dengesi	■	Temmuz		-4.79 mlr £
	12:00	Euro B.	Sanayi Üretim Endeksi (Aylık/Yıllık)	■	Temmuz	-0.70%/0.40%	0.50%/-1.20%
	15:30	ABD	TÜFE (Aylık/Yıllık)	■	Ağustos	0.60%/3.60%	0.20%/3.20%
	15:30	ABD	Çekirdek TÜFE (Aylık/Yıllık)	■	Ağustos	0.20%/4.30%	0.20%/4.70%
17:30	ABD	Ham Petrol Stokları	■	Haftalık		-6.307M	
21:00	ABD	Federal Bütçe Dengesi	■	Ağustos		-221.0 mlr \$	
14 Eylül Perşembe	07:30	Japonya	Kapasite Kullanım Oranı	■	Temmuz		3.80%
	07:30	Japonya	Sanayi Üretim Endeksi (Aylık/Yıllık)	■	Temmuz		2.40%/0.00%
	15:15	Euro B.	Avrupa Merkez Bankası (ECB) Faiz Kararı	■	Eylül	4.25%	4.25%
	15:30	ABD	Perakende Satışlar (Aylık/Yıllık)	■	Ağustos		0.70%/3.17%
	15:30	ABD	ÜFE (Aylık/Yıllık)	■	Ağustos	0.40%/1.20%	0.30%/0.80%
	15:30	ABD	Haftalık İşsizlik Maaşı Başvuruları	■	Eylül		216 Bin
	15:45	Euro B.	ECB Başkanı C. Lagarde'nin Basın Konferansı	■	Eylül		
17:00	ABD	İşletme Stokları	■	Temmuz	0.10%	0.00%	
15 Eylül Cuma	05:00	Çin	Sanayi Üretim Endeksi (Yıllık)	■	Ağustos	4.00%	3.70%
	05:00	Çin	Perakende Satışlar (Aylık)	■	Ağustos	2.80%	2.50%
	05:00	Çin	İşsizlik Oranı	■	Ağustos		5.30%
	10:00	Türkiye	Konut Satışları	■	Ağustos		109.5 Bin
	10:00	Türkiye	TCMB Piyasa Katılımcıları Anketi	■	Eylül		
	11:00	Türkiye	Bütçe Dengesi	■	Ağustos		48.57 mlr TL
	12:00	Euro B.	Dış Ticaret Dengesi	■	Temmuz		23 mlr €
	15:30	ABD	New York Fed Sanayi Endeksi	■	Eylül	-10.00	-19.00
	16:15	ABD	Kapasite Kullanım Oranı	■	Ağustos	79.30%	79.30%
	16:15	ABD	Sanayi Üretim Endeksi (Aylık/Yıllık)	■	Ağustos		1.00%/-0.23%
17:00	ABD	Michigan Tüketici Güven Endeksi	■	Eylül	69.20	69.50	

Takvim açıklanacak tüm verileri **kapsamamaktadır**. Tahminler Gedik Yatırım Araştırma, Bloomberg, Tradingeconomics.com, Investing.com, Econoday.com kaynaklarından alınmıştır.

## BIST-100 Endeksinde Geçen Hafta En Çok Yükselen ve Düşen İlk 10 Hisse

YÜKSELENLER						DÜŞENLER					
Yükselenler	Son Değişim Değer	%	Önceki Hafta Ort. Günlük İşlem Hacmi	Geçen Hafta Ort. Günlük İşlem Hacmi	İşlem Hacmi Haftalık Ort. Değişim %	Düşenler	Son Değişim Değer	%	Önceki Hafta Ort. Günlük İşlem Hacmi	Geçen Hafta Ort. Günlük İşlem Hacmi	İşlem Hacmi Haftalık Ort. Değişim %
SKBNK	5.52	29.27	896,133,533	996,839,406	11.2	BRSAN	713.10	-14.70	2,319,678,168	2,573,478,501	10.9
OYAKC	74.45	18.93	743,295,877	1,599,650,357	115.2	ALFAS	143.20	-9.88	1,440,457,068	2,041,319,757	41.7
ISGYO	23.34	18.78	540,623,749	534,461,250	-1.1	ISMEN	38.90	-8.64	498,639,485	324,117,616	-35.0
HALKB	15.71	16.54	1,078,336,091	2,552,240,742	136.7	YYLGD	22.06	-5.48	480,892,428	331,350,489	-31.1
ISCTR	24.70	15.64	9,546,739,021	7,724,384,776	-19.1	SMRTG	72.50	-5.35	1,303,544,834	912,183,271	-30.0
AKCNS	156.40	13.66	292,793,720	449,597,687	53.6	PGSUS	848.00	-4.89	1,927,579,668	1,649,919,423	-14.4
AGHOL	243.40	13.21	217,687,749	424,769,111	95.1	CEMTS	13.60	-4.83	305,185,786	334,018,441	9.4
ASELS	43.50	12.35	3,353,317,735	5,485,022,304	63.6	THYAO	243.30	-4.21	9,086,798,180	7,190,019,730	-20.9
CIMSA	237.00	11.63	611,550,531	1,123,790,792	83.8	ODAS	12.42	-4.17	1,724,747,370	1,383,163,534	-19.8
VAKBN	15.37	11.30	1,337,417,928	2,119,340,348	58.5	KONYA	5,693.60	-4.07	363,084,829	365,993,339	0.8

## BIST-100 Endeksinde Geçen Hafta İşlem Hacmi Artan ilk 15 Hisse

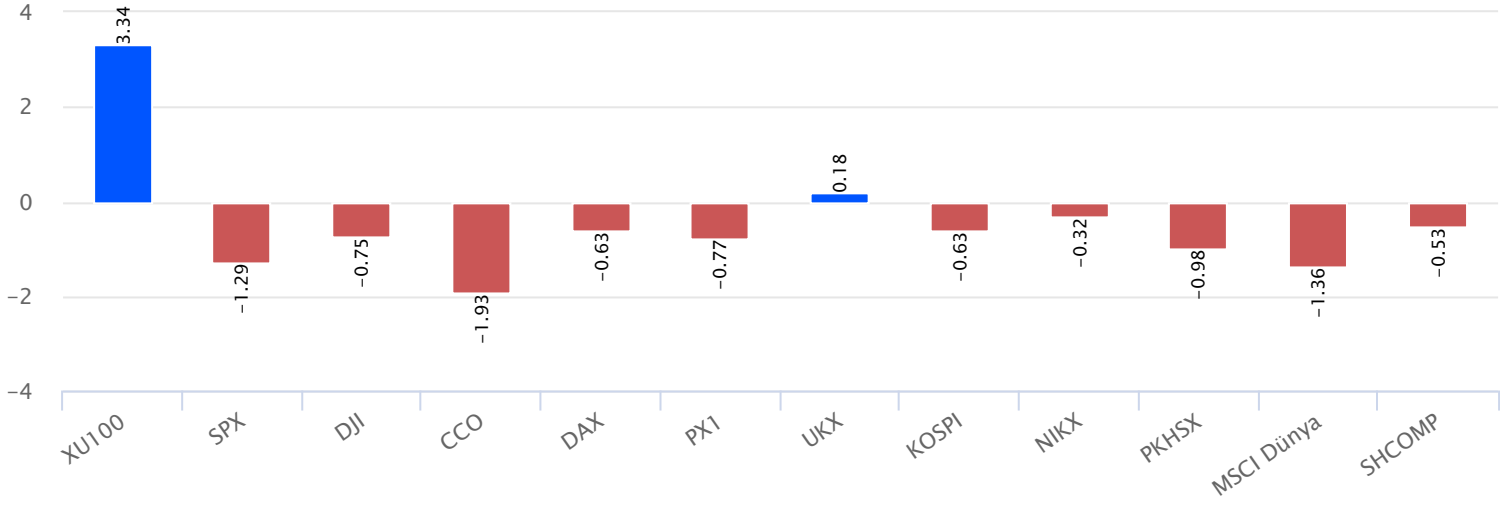
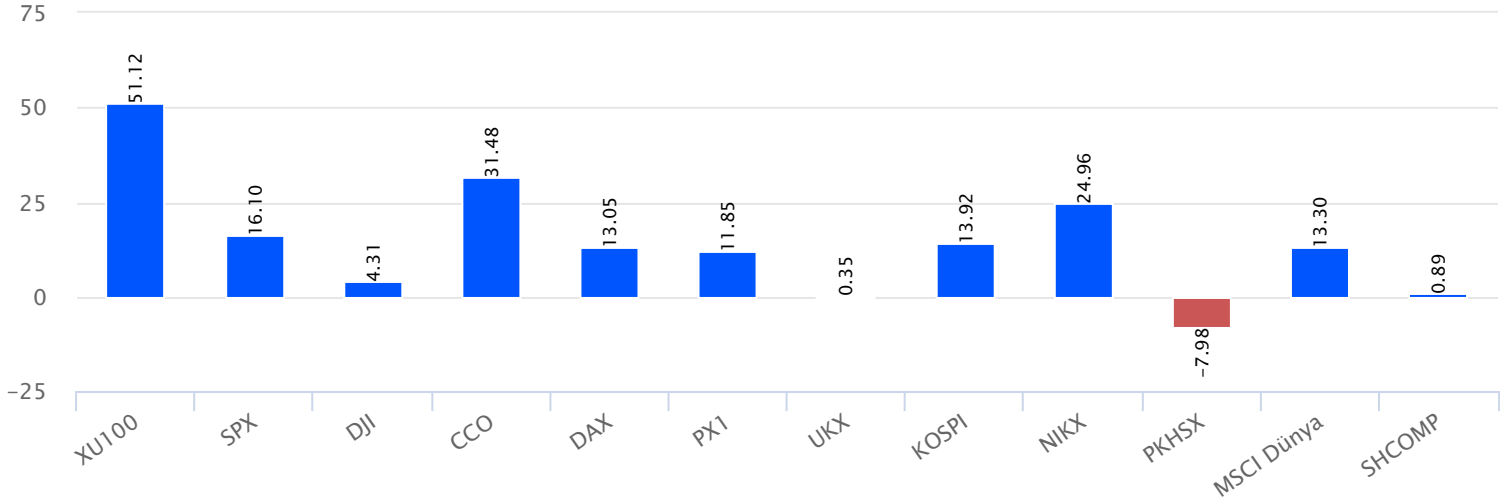
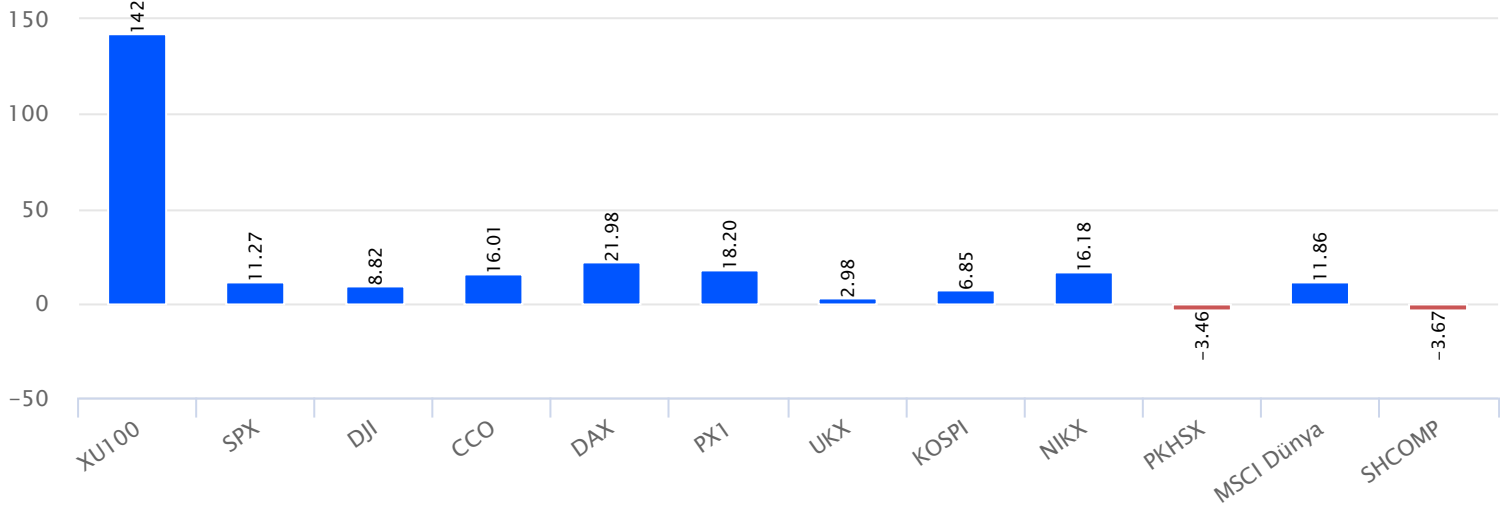
Hisse	Haftalık Bazda Hacim Değişimi (%)	Haftalık İşlem Hacmi	Haftalık Kapanış	F/K PD/DD	21 Günlük Ort.	50 Günlük Ort.	100 Günlük Ort.	200 Günlük Ort.	500 Günlük Ort.	
TUKAS	395.87	255,342,725.61	6.33	11.75 13.27	6.65	10.17	8.82	6.60	6.61	4.08
QUAGR	245.50	165,830,352.16	0.00	6.88 10.59	4.19	6.97	7.42	7.50	6.83	3.95
GSDHO	158.93	229,796,293.00	4.77	4.83 4.13	0.80	4.65	4.31	3.54	3.41	2.32
HALKB	136.68	799,984,140.62	16.54	15.71 7.47	0.97	14.00	13.77	12.84	12.11	8.28
ASUZU	135.65	194,563,292.40	-0.04	242.30 21.75	5.41	239.29	223.50	184.41	184.89	139.07
OYAKC	115.21	558,762,895.90	18.93	74.45 13.33	8.48	64.62	58.33	47.01	37.68	21.47
PENTA	96.95	111,498,190.26	2.37	23.32 62.37	4.40	23.34	25.64	21.77	31.71	36.18
AGHOL	95.13	230,398,329.10	13.21	243.40 9.97	2.86	213.17	166.31	132.10	114.05	74.51
AKFGY	88.88	100,325,737.17	7.92	4.77 2.58	1.06	4.67	4.76	4.16	4.28	3.91
CIMSA	83.76	558,186,939.40	11.63	237.00 8.64	4.41	198.11	178.49	138.09	117.05	69.50
EKGYO	82.34	4,419,024,329.83	7.24	9.48 8.53	1.81	8.85	8.58	7.62	7.50	4.63
CANTE	74.04	639,135,668.22	1.39	18.91 8.55	3.51	18.75	21.40	21.15	30.33	23.01
BUCIM	72.26	152,220,829.86	7.34	8.77 9.05	3.06	8.20	7.57	6.58	6.40	4.14
ECZYT	71.77	515,133,307.70	-2.78	223.50 14.01	2.54	223.27	196.26	163.12	151.10	93.58
TKNSA	69.40	149,195,308.32	6.65	27.58 8.77	5.22	25.40	24.65	21.01	21.67	13.90

\*Haftalık Bazda Hacim Değişimi altında son hafta gerçekleşen toplam işlem hacminin bir önceki haftanın toplam işlem hacmine göre değişimini vermektedir.

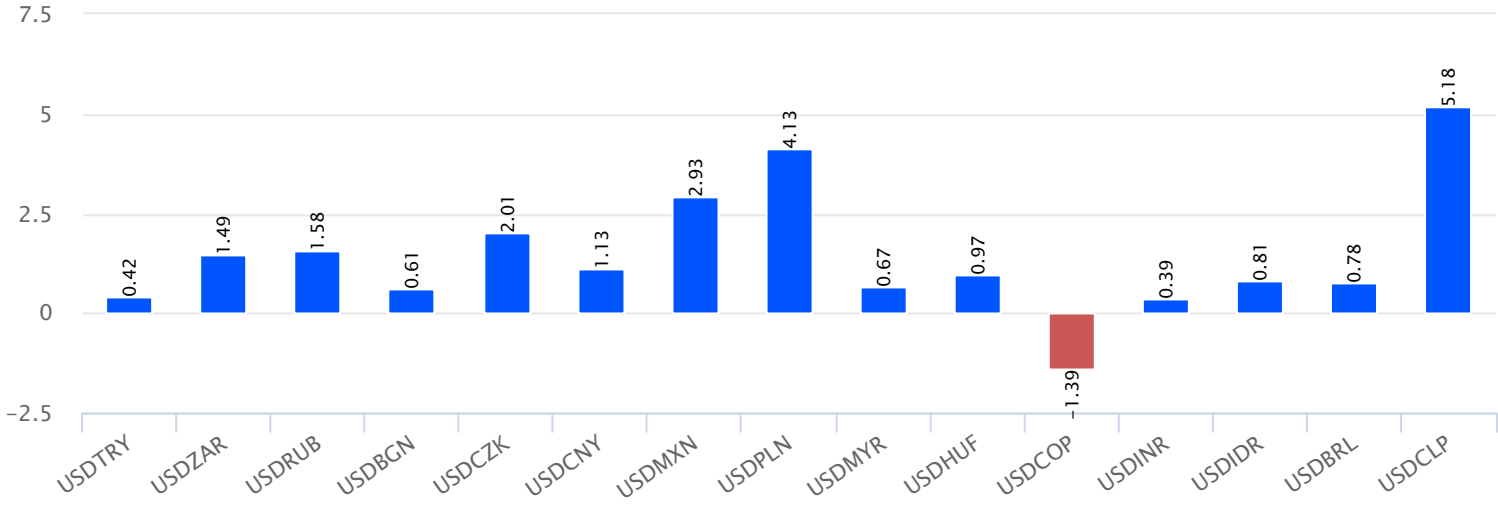
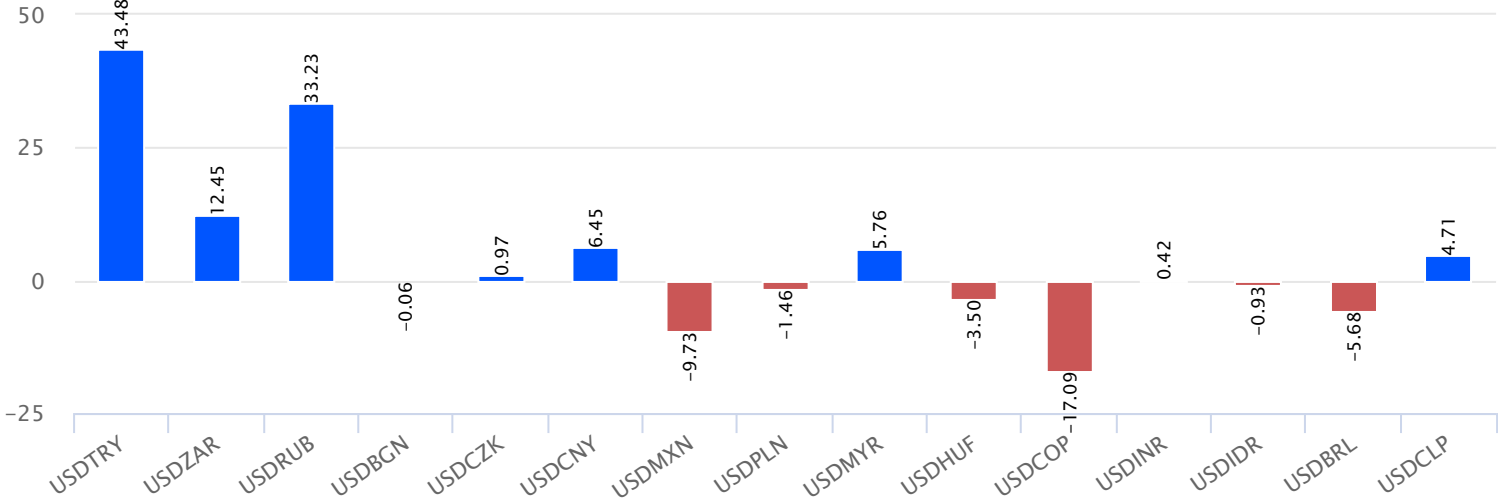
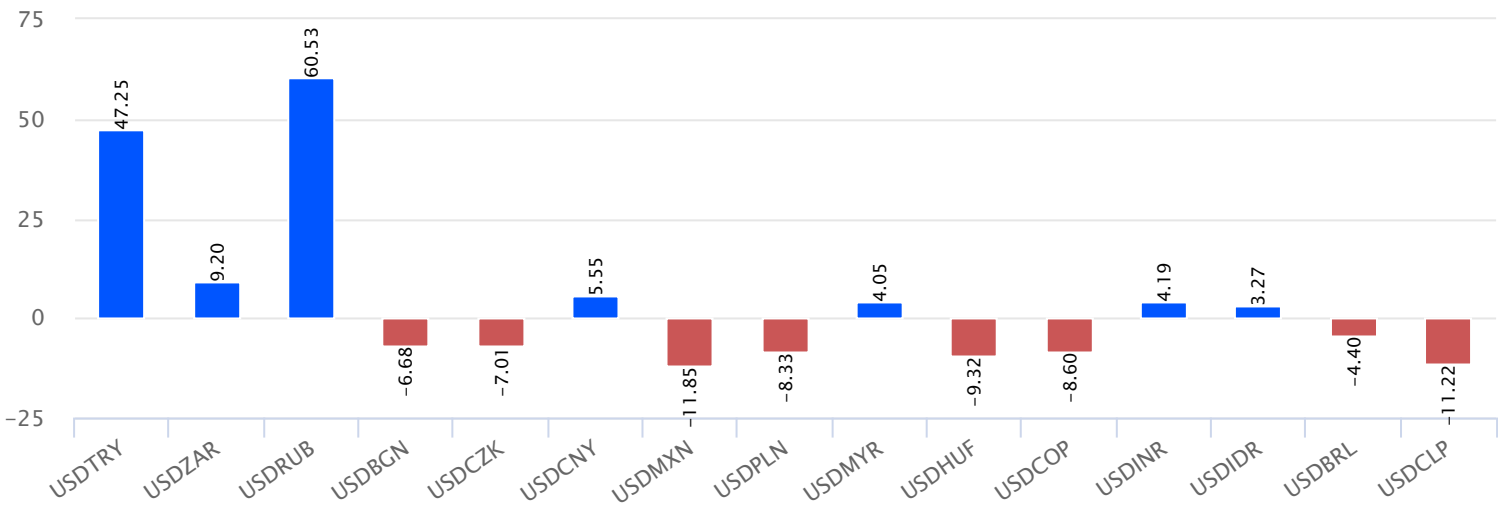
## BIST-100 Endeksinde Geçen Hafta İşlem Hacmi Düşen ilk 15 Hisse

Hisse	Haftalık Bazda Hacim Değişimi (%)	Haftalık İşlem Hacmi	Haftalık Kapanış	F/K Pd/DD	21 Günlük Ort.	50 Günlük Ort.	100 Günlük Ort.	200 Günlük Ort.	500 Günlük Ort.	
VESBE	-47.04	299,328,013.08	-1.95	17.59 24.05	3.98	16.78	15.48	13.13	12.70	9.78
DOAS	-45.10	1,057,467,211.10	-3.36	273.60 4.27	3.18	276.29	241.14	185.24	161.67	99.02
ARCLK	-40.33	739,432,986.20	0.37	162.50 24.58	3.52	157.72	151.00	127.36	118.93	82.65
ISMEN	-35.00	492,646,747.72	-8.64	38.90 7.97	5.63	39.22	28.39	19.89	15.67	9.13
EUREN	-34.71	364,047,210.38	-1.07	20.28 25.02	6.84	19.20	16.15	12.95	12.60	
TUPRS	-34.47	6,454,616,831.00	0.77	143.80 6.43	4.09	133.77	109.73	90.22	81.39	51.13
GUBRF	-34.33	2,424,594,009.50	3.90	356.80	20.08	330.32	312.62	276.44	255.65	154.81
KCHOL	-32.44	2,328,980,079.50	2.09	146.60 4.37	2.06	140.13	127.50	106.79	90.81	58.00
ASTOR	-32.17	7,642,149,809.70	1.48	143.90 51.31	23.25	135.13	110.13	80.28		
YYLGD	-31.10	284,021,415.98	-5.48	22.06 20.36	7.26	20.73	17.05	14.06	14.48	
SMRTG	-30.02	1,198,708,299.65	-5.35	72.50 74.46	44.69	76.34	65.50	50.48	47.18	
TTKOM	-22.59	2,121,013,035.44	2.83	26.90 42.28	4.70	24.56	22.77	19.71	19.61	13.45
THYAO	-20.87	11,604,889,434.70	-4.21	243.30 6.19	1.25	250.87	236.13	192.16	163.55	91.10
PSGYO	-20.12	472,119,859.14	-1.63	5.22 2.85	1.70	5.19	5.14	4.53	4.77	
TCELL	-20.03	1,559,662,857.95	3.42	58.95 9.03	3.46	56.60	50.19	42.35	38.52	27.07

\*Haftalık Bazda Hacim Değişimi altında son hafta gerçekleşen toplam işlem hacminin bir önceki haftanın toplam işlem hacmine göre değişimini vermektedir.

Dünya Borsaları Haftalık Değişim %Dünya Borsaları Yılbaşına Göre Değişim %Dünya Borsaları 52 Haftalık Fark %



Para Birimleri Haftalık Değişim %Para Birimleri Yılbaşına Göre Değişim %Para Birimleri 52 Haftalık Değişim %

**Gedik Yatırım Menkul Değerler A.Ş. - Yatırım Danışmanlığı Birimi****E-Posta** : gyd@gedik.com**Adres** : Altayçeşme Mahallesi, Çamlı Sokak, No: 21, Kat: 10-11,12, 34843 Maltepe/İstanbul**Tel** :(0216) 453 0053**Yatırım Danışmanlığı Birimi**

Mesut KURT	Müdür	mkurt@gedik.com
Eda KARADAĞ	Müdür Yardımcısı	eda.karadag@gedik.com
Onur ALTIN	Müdür Yardımcısı	onur.altin@gedik.com
Betül GEDİK	Yönetmen	betul.gedik@gedik.com
Yılmaz ALTUN	Yatırım Danışmanı	yilmaz.altun@gedik.com
Elif KAYA	Uzman	ekaya@gedik.com

**YASAL UYARI**

Burada yer alan bilgiler Gedik Yatırım tarafından bilgilendirme amacıyla hazırlanmıştır. Yatırım sinyal, bilgi, yorum ve tavsiyeleri yatırım danışmanlığı kapsamında değildir. Yatırım danışmanlığı hizmeti; aracı kurumlar, portföy yönetim şirketleri, mevduat kabul etmeyen bankalar ile müşteri arasında imzalanacak yatırım danışmanlığı sözleşmesi çerçevesinde sunulmaktadır. Burada yer alan sinyal, yorum ve tavsiyeler, herhangi bir yatırım aracının alım satım önerisi ya da getiri vaadi olarak yorumlanmamalıdır. Bu görüşler mali durumunuz ile risk ve getiri tercihlerinize uygun olmayabilir ve sadece burada yer alan bilgilere ve sinyallere dayanarak yatırım kararı verilmesi beklentilerinize uygun sonuçlar doğurmayabilir. Burada yer alan sinyaller, fiyatlar, veriler ve bilgilerin tam ve doğru olduğu garanti edilemez; içerik, haber verilmeksizin değiştirilebilir. Tüm sinyal ve veriler, Gedik Yatırım tarafından güvenilir olduğuna inanılan kaynaklardan alınmıştır. Bu sinyal ve kaynakların kullanılması nedeni ile ortaya çıkabilecek hatalardan ve zararlardan Gedik Yatırım sorumlu değildir.

**Genel Müdürlük**

Altayçeşme Mah. Çamlı Sok. Ofis Park Maltepe No:21/4 Kat:10-11-12 Maltepe/İstanbul/Türkiye Tel: (0216) 453 00 00 (pbx) Faks: (0216) 377 11 36

**Alanya**

Şekerhane Mah. Atatürk Cad.(Hancı Pastanesi Üstü) Balta İş Hanı 1100 Sok. Dış Kapı No : 9 İç Kapı No : 206 Alanya - Antalya Tel: (0242) 519 23 17 (pbx) Faks: (0242) 513 93 81

**Adana-Seyhan**

Çınarlı Mah. Ziyapaşa Bulvarı No: 78 Güneş Ziyapaşa İş Merkezi Kat :5 No :504 Seyhan/ADANA Tel: (0322) 355 03 50 (pbx) Faks: (0322) 290 35 18

**Ankara - Çankaya**

Simon Bolivar Cad. No: 8/6 Çankaya/ANKARA Tel: (0312) 438 27 00 (pbx) Faks: (0312) 438 27 47

**Ankara - Kızılay**

Mustafa Kemal Mah. 2157 Sk. Dış Kapı No : 2 İç Kapı No : 11 Çankaya/ ANKARA Tel: (0312) 232 09 49 (pbx) Faks: (0312) 232 09 49

**Antalya**

Elmalı Mah. Cumhuriyet Cad. Dış Kapı No : 40 Gültekin İşhanı Kat: 3 İç Kapı No : 301 Muratpaşa /ANTALYA Tel: (0242) 248 35 20 (pbx) Faks: (0242) 244 29 10

**Aydın**

Hasanefendi-Ramazan Paşa Mah. İstiklal Cad. Dış Kapı No : 23 İç Kapı No : 1 Efeler/AYDIN Tel: (0256) 999 17 87 (pbx) Faks:

**Aydın - Kuşadası**

Türkmen mah. Atatürk Bulvarı Belvü Sitesi C Blok Kat 2 Daire 3 Kuşadası /AYDIN Tel: (0256) 618 44 77 (pbx) Faks: (0256) 618 44 91

**Aydın - Nazilli**

Altıntaş Mah. İstasyon Bulvarı No:19 Kat:4 Daire:12 Nazilli / AYDIN Tel: (0256) 314 15 98 (pbx) Faks: (0256) 315 88 52

**Bağdat Caddesi Private**

Caddebostan Mah. Kantarcı Rıza Sk. Dış Kapı No:1 K:4 İç Kapı No:8 Kadıköy / İSTANBUL Tel: (0216) 453 01 05 (pbx) Faks: (0216) 411 23 54

**Balıkesir**

Eski Kuyumcular Mah. Anafartalar Cad. Acarlar İş Merkezi Dış Kapı No : 23 İç Kapı No : 1 Karesi - BALIKESİR Tel: (0266) 999 12 40 (pbx) Faks:

**Bandırma**

Dere Mah. Ordu Cad. Kapı No:3 İç Kapı No:2 Bandırma/ BALIKESİR Tel: (0226) 999 10 75 (pbx) Faks:

**Bodrum**

Taşyaka Mah. Ölüdeniz (TSY) Cad. No : 21 İç Kapı No : 3 Fethiye / Muğla Tel: (0252) 316 32 70 (pbx) Faks: (0252) 316 92 70

**Bursa**

İhsaniye Mah. İknur Sok. Dış Kapı No: 1D İç Kapı No: 8 Nilüfer/Bursa Tel: (0224) 220 51 50 (pbx) Faks: (0224) 220 50 99

**Bursa - Nilüfer**

Oduluk Mah. Liman Cad. No:7 Nilüfer / BURSA Tel: (0224) 275 35 50 (pbx) Faks: (0224) 451 79 66

**Çanakkale**

Kemalpaşa Mah. Şair Ece Ayhan Meydanı Dış Kapı No: 22 Kat: 2 İç Kapı No:2 Merkez / ÇANAKKALE Tel: (0286) 999 17 02 (pbx) Faks:

**Çorlu**

Zafer Mah. Cumhuriyet Bulvarı Dış Kapı No:9T1 İç Kapı No:114 Çorlu TEKİRDAĞ Tel: (0282) 888 96 20 (pbx) Faks:

**Çorum - Merkez**

Yavruturna Mah. 1. Maliye Sok. No: 1 Kat: 4 D: 22 Çorum Tel: (0364) 211 11 45 (pbx) Faks: (0364) 201 05 63

**Denizli - Merkez**

Saraylar Mah. İkinci Ticari Yol Sok.No:24 Kat:4 D:8 DENİZLİ Tel: (0258) 263 80 15 (pbx) Faks: (0258) 241 91 01

**Edirne - Merkez**

İstasyon Mah. Hakim Çağlar Işık Cad. Dış Kapı No : 1 İç Kapı No : 30 Merkez / Edirne Tel: (0284) 212 45 61 (pbx) Faks: (0284) 213 37 78

**Elazığ - Merkez**

Cumhuriyet Mah. Beyzade Efendi Bulvarı Temizer Apt. NO:1/3 A Blok Merkez / Elazığ Tel: (0424) 234 57 40 (pbx) Faks:

**Eskişehir - Merkez**

Akarbaşı Mah. Atatürk Bulvarı No : 77 A Odunpazarı / ESKİŞEHİR Tel: (0222) 230 09 08 (pbx) Faks: (0222) 220 37 02

**Etiler Private**

Etiler Mah. Yıldız Çiçeği Sok. No:11 Beşiktaş/İstanbul Tel: (0212) 999 50 11 (pbx) Faks:

**Gaziantep**

İncil Pınar Mah. Nail Bilen Cad. Ugur Plaza Sitesi Uğur Plaza Blok No: 5 İç Kapı No: 35 Şehitkamil / Gaziantep Tel: (0342) 909 01 54 (pbx) Faks:

**İstanbul - Ataşehir**

Barbaros Mah. İhlamur Bulvarı Sarkaç Sok. Ağaoğlu My Prestige No:1 D: 12-13 Ataşehir/İSTANBUL Tel: (0216) 560 37 00 (pbx) Faks: (0216) 688 67 86

**İstanbul - Bakırköy**

Cevizlik Mah. Muhasebeci Sok. Neşe Han No: 1 Kat:3 Bakırköy/İSTANBUL Tel: (0212) 660 85 25 (pbx) Faks: (0212) 570 03 03

**İstanbul - Kapalıçarşı**

Kürkçüler Sk. No: 25 Eminönü/Kapalıçarşı/İSTANBUL Tel: (0212) 513 40 01 (pbx) Faks: (0212) 527 16 86

**İstanbul - Maltepe**

Bağlarbaşı Mah. Bağdat Caddesi. Gedik İş Merkezi A Blok No: 414 Kat: 2 Daire: 22 İSTANBUL Tel: (0216) 399 00 42 (pbx) Faks: (0216) 399 18 17

**İstanbul - Şişli**

Esentepe Mah. Büyükdere Cad. Dış Kapı N201 Loft Residence İç Kapı N 50 Şişli / İSTANBUL Tel: (0212) 385 42 00 (pbx) Faks: (0212) 283 92 80

**İstanbul - Tophane**

Necatibey Cad. Alipaşa Degirmen Sok. No: 24 34425 Tophane/Karaköy/ İSTANBUL Tel: (0212) 251 60 06 (pbx) Faks: (0212) 293 49 03

**İstanbul - Ümraniye**

İnkılap Mah. Küçüksu Cad. Çeşminaz Sok. NO:2/7 Kat:3 Ümraniye Tel: (0216) 461 33 90 (pbx) Faks: (0216) 328 10 32

**İzmir**

Akdeniz Mah. Akdeniz Cad. Dış Kapı No : 1 İç Kapı No : 303 Konak / İZMİR Tel: (0232) 465 10 20 (pbx) Faks: (0232) 464 66 22

**Karabük - Merkez**

Bayır Mah. Menderes Cad. Çebioğlu Twin Towers B Blok Dış Kapı No :2 İç Kapı No : 107 Merkez / Karabük Tel: (0370) 502 15 90 (pbx) Faks: (0370) 502 15 93

**Kayseri**

Hunat Mah. Postalar Geçidi Sok. Ak Plaza Dış Kapı No :1 İç Kapı No : 206 Melikgazi - Kayseri Tel: (0352) 222 78 26 (pbx) Faks: (0352) 221 48 27

**Kocaeli - Gebze**

Hacı Halil Mah. Hükümet Cad. No: 95 Gebze/KOCAELİ Tel: (0262) 642 34 00 (pbx) Faks: (0262) 641 82 01

**Kocaeli - İzmit Şubesi**

Körfez Mahallesi Ankara Karayolu Cad. Dış Kapı No : 123/ 2 İç Kapı No : 9 İzmit / Kocaeli Tel: (0262) 999 18 14 (pbx) Faks: (0216) 377 11 36

**Konya - Selçuklu**

Beyazıt Mahallesi, Hüsnü Aşk Sok. Bezirci İş Merkezi Kat:4 D:403 Selçuklu / KONYA Tel: (0332) 238 59 60 (pbx) Faks: (0332) 238 59 75

**Malatya - Battalgazi**

Büyük Hüseyin Bey Mah. Atatürk Cad. Anadolu İş Merkezi K: 3 No: 23 D: 9-10-11 Battalgazi / MALATYA Tel: (0422) 325 62 67 (pbx) Faks: (0422) 322 23 72

**Manisa - Merkez**

Anafartalar Mah. Mustafa Kemal Paşa Cad. Kamil Menteş Apt. No: 34/1 MANİSA Tel: (0236) 239 42 98 (pbx) Faks: (0236) 239 43 02

**Mersin - Akdeniz**

Mahmudiye Mah. Atatürk Cad. Adil Kanun İş Hanı Kat: 2 Akdeniz / MERSİN Tel: (0324) 238 18 18 (pbx) Faks: (0324) 231 22 52

**Muğla - Fethiye**

Babaataş Mah. 774. Sok. No.2 Fethiye / Muğla Tel: (0252) 612 07 60 (pbx) Faks: (0252) 612 36 46

**Ordu - Altınordu**

Düz Mah. Yıldırım Cad. Dış Kapı No : 4 İç Kapı No : 503 Altınordu / ORDU Tel: (0452) 222 07 49 (pbx) Faks: (0452) 220 07 50

**Sakarya - Adapazarı**

Tiğcılar Mah. Yenicami Sok. Dış Kapı No:5 İç Kapı No: 201 Adapazarı- Sakarya Tel: (0264) 279 83 89 (pbx) Faks: (0264) 281 03 88

**Samsun - İlkadım**

Hançerli Mah. Dervişzade Sok. Albayrak İş Merkezi No :5 Kat:6 İç Kapı No :5 İlkadım /Samsun Tel: (0362) 431 63 43 (pbx) Faks: (0362) 431 33 89

**Trabzon - Ortahisar**

Kemerkaya Mah. K.Maraş Cad. Ticaret Mektep Sk. Ustaömeroğlu İş Merkezi No: 9/9 Ortahisar/TRABZON Tel: (0462) 326 09 97 (pbx) Faks: (0462) 326 38 67

**Uşak - Merkez**

İsmetpaşa Cad. No: 45 K: 2 Mavi Plaza UŞAK Tel: (0276) 227 27 44 (pbx) Faks: (0276) 227 27 37

**Yeşilyurt Private Şube**

Yeşilyurt Mah. Sipahioğlu Cad. No : 14 İç Kapı No : 5 Bakırköy / İSTANBUL Tel: (0000) 000 00 00 (pbx) Faks:

**Zonguldak - Ereğli**

Müftü Mahallesi Süheyla Erel Sokak. No:2/1 Ay City İş Merkezi 7. Kat Ofis No:85 Karadeniz Ereğli / ZONGULDAK Tel: (0372) 329 10 00 (pbx) Faks: (0372) 316 66 30