

## Piyasa Gündemi

Türkiye

Cumhurbaşkanı Recep Tayyip Erdoğan yapmış olduğu konuşmasında, kamuda tasarruf kültürünü güçlendirecek adımlar atacaklarını, ekonomi yönetimini bu konuda gerekli çalışmaları yapması için talimatlandığını, enflasyonu tek haneye düşürmek için kararlı olduklarını belirtti. Türkiye'nin risk priminin daha da düşeceğini, geçen yıl mayıs ayında 97,1 milyar dolar olan brüt rezervlerin, 27 milyar dolar artışla 124,1 milyar dolara çıktığını da belirtti. TCMB verilerine göre TÜFE bazlı reel efektif döviz kuru nisan ayında 59,77 seviyesinde gerçekleşti. Bir önceki ayın verisi 58,10 seviyesinde açıklanmıştı. Böylelikle TL'nin reel değerinin eylül 2021'den beri en yüksek seviyeye çıktığı görülüyor.

Yurt içinde bugün önemli bir veri akışı bulunmuyor.

Euro Bölgesi

Haftanın ilk işlem günü Euro Bölgesi'nde hizmet sektörü PMI endeksi 53,3 seviyesinde açıklanarak iyileşmeye devam ederek beklentilerin üzerinde açıklandı. Bölge'nin en büyük ekonomisine sahip Almanya'da ise endeks 53,2 seviyesinde açıklanarak toparlanmaya devam etti. Euro Bölgesi mart Üfe aylık %-0,4 yıllık %-7,8 ile beklentilerin hemen altında gerçekleşti. ECB Baş Ekonomisti Philip Lane, hizmet enflasyonunun gevşemeye başlamasıyla birlikte Avrupa Merkez Bankası'nın Haziran ayında faiz indirimine gitme ihtimalinin güçlendiğini söyledi. ECB/Simkus bu yıl 3 faiz indirimi beklediğini açıklarken ECB/Vujcic para politikasının gevşetileceğini ancak %2 enflasyona dönüşü sağlanana kadar sıkı kalacağını ifade etti. Bu sabah açıklanan veride Almanya'da fabrika satışları -0,40 ile beklenti altında açıkladı.

Bugün Euro Bölgesi perakende satış verisi takip edilecek.

ABD

Veri akışının oldukça sakin olduğu haftanın ilk gününde piyasalar pozitif seyrini sürdürdü. Cuma günü açıklanan ve beklentilerin altında gelen tarım dışı istihdam (TDI) verisi sonrası, eylül toplantısında Fed'in faiz indirimine başlama beklentileri pay piyasalarına pozitif etki ederken ABD tahvil faizleri ve dolar endeksi gerilemeye neden olmuştu.. FED/Barkin, gelen verilerin hayal kırıklığı yaratsa da sıkılaştırmanın eninde sonunda ekonomiyi daha da yavaşlatacağına inandığını açıkladı. Bugün önemli veri akışı bulunmazken FED yetkililerinden, özellikle FED/Kashkari açıklamaları takip edilecek. Bir önceki açıklamasında gelen veriler neticesinde enflasyonda gerileme durması halinde bu yıl faiz indirimine gidilmeyeceği açıklamaları piyasalar tarafından şahin algılanmış ve satışlar görülmüştü.

Bugün ABD tarafında önemli bir veri akışı bulunmamakta.

## Bugün Açıklanacak Önemli Veriler

Saat	Ülke	Önemi	Açıklanacak Veriler	Beklenti	Önceki
09:00	Almanya	**	Fabrika Siparişleri (Aylık)	0,40%	0,20%
09:00	Almanya	*	Dış Ticaret Dengesi	22.40 mlr €	21.40 mlr €
12:00	Euro B.	**	Perakende Satışlar (Aylık/Yıllık)		-0.50%/-0.70%

## EUR/USD

ABD tarım dışı istihdam (TDI) verisi sonrası DXY'ın 105 bölgesine kadar çekilmesi ile güç kazanarak kısa vadeli düşüş trend direncine doğru atak sergileyen parite, dün sakin bir seyir izledi. 1,07 üstünde kalıcı olması durumunda kısa vadeli trend direncini yukarı kırma potansiyeli devam etmesi beklenebilir. Yeni güne yatay bir başlangıç yapan paritede gün içi teknik seviyeler olarak;

DESTEKLER: 1.0752-1.0736-1.0717

DİRENÇLER: 1.0788-1.0807-1.0824



## GBP/USD

ABD TDI verisi sonrası DXY'da görülen geri çekilme ile yükseliş kaydeden ve kısa vadeli düşüş trendi üstünde kapanış yapan parite, dün de pozitif seyrini sürdürdü. Kısa vadede 1,25 üstünde tutunma görülmesi yükseliş eğilimini desteklemesi beklenebilir. 9 Mayıs Perşembe günü İngiltere Merkez Bankası faiz kararı sonrası volatilité görülebilir. Bu toplantıda herhangi bir faiz indirimi beklenmezken, bankadan gelecek açıklamalar önemli olacaktır. Gün içi teknik seviyeler olarak;

DESTEKLER: 1.2532-1.2500-1.2473

DİRENÇLER: 1.2592-1.2623-1.2651

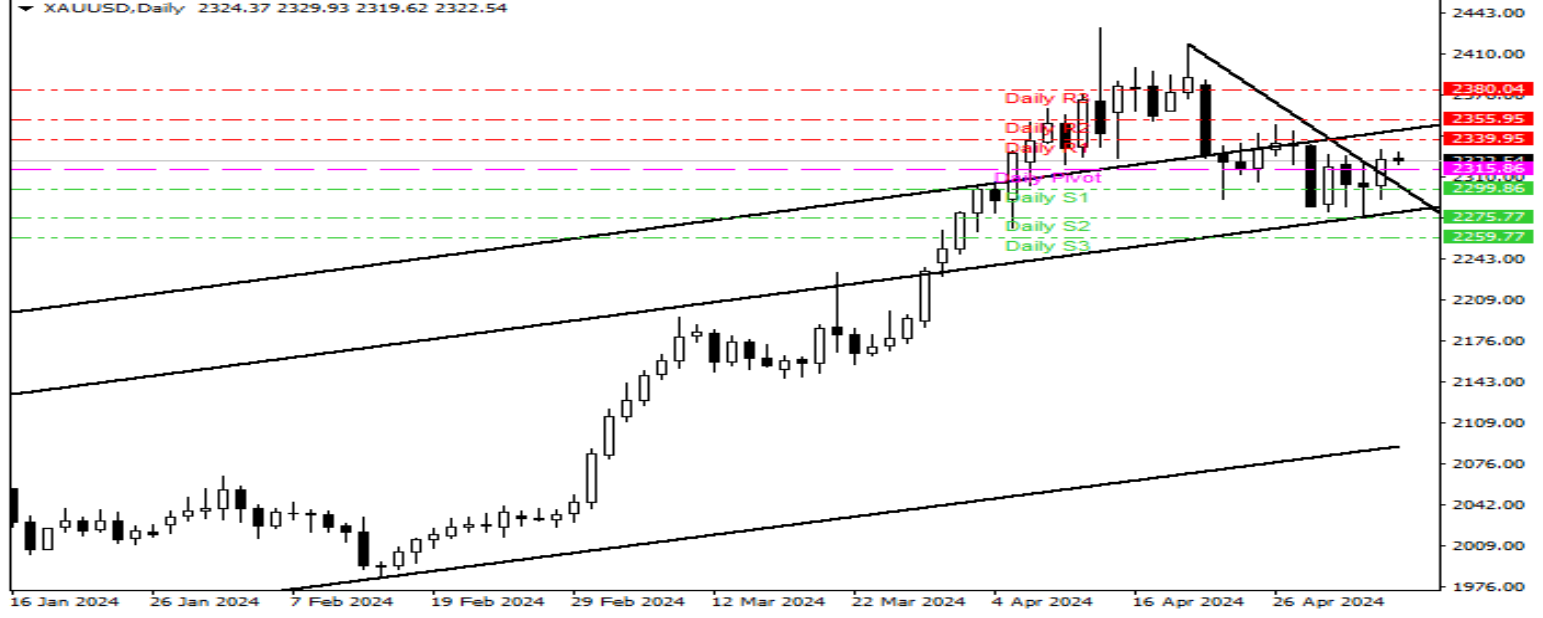


## XAU/USD

Son günlerde dar bir bantta işlem gören ons altına dün gelen alımlar ile yükseliş görüldü. Zirveden başlayan düşüş trendi üstünde kapanış yapan altın yeni güne yatay bir seyirle başlangıç yaptı. 2275-2330 sıkışma bölgesinin kırılması ile hareket kırılım yönünde sertleşebilir. Gün içi teknik seviyeler olarak;

DESTEKLER: 2300-2275-2259

DİRENÇLER: 2340-2355-2380

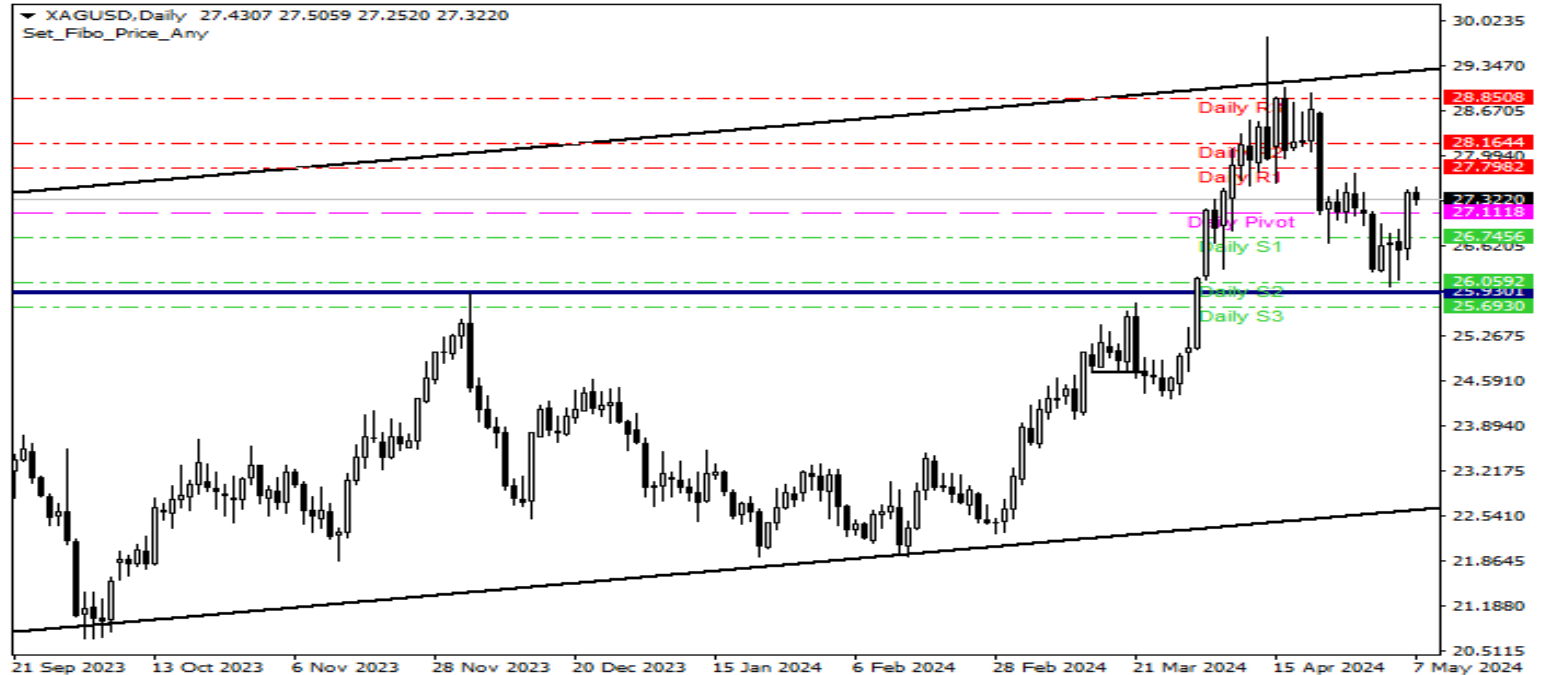


## XAG/USD

Hafta ortasında ana destek bölgesi olarak izlediğimiz 25,93 bölgesine kadar gerileyen ons gümüş, Cuma günü ABD TDI verisi sonrası bölgeden tepki alımlarıyla karşılaştı. Dün de pozitif görünümün devam ettiği ons gümüşte kısa vadede 25,93 üstünde kapanışlarda tepki alımların devamı görülebilir. Gün içi teknik seviyeler olarak;

DESTEKLER : 26,74-26.05-25,93

DİRENÇLER : 27.79-28.16-28.85



## Brent Petrol

Geçen hafta sert geri çekilme ile Aralık 23 den başlayan orta vadeli yükseliş trendi altına kadar geri çekilen brent petrol dün sınırlı tepki alımlarıyla karşılaştı da trend desteği altında kapanış gerçekleştirdi. Tepkilerin anlam kazanması için 84,50 bölgesini yukarı kırdığını görmek sağlıklı olabilir. Gün içi teknik seviyeler olarak;

DESTEKLER: 82.89-82.30-81.86

DİRENÇLER: 83.93-84,50-84.98



## Crude Petrol

Aralık 2023'den başlayan yükseliş trend desteğine kadar geri çekilen ham petrol, sınırlı tepki alımlarıyla bölgede tutunma çabası içinde olduğu görülüyor. Trend desteğinden gelebilecek tepkilerin anlam kazanması için 80,50 direncinin yukarı yönde kırılmasını görmek sağlıklı olacaktır. Gün içi teknik seviyeler olarak;

DESTEKLER : 78,02-77,39-76,87

DİRENÇLER: 79,18-79.69-80.50

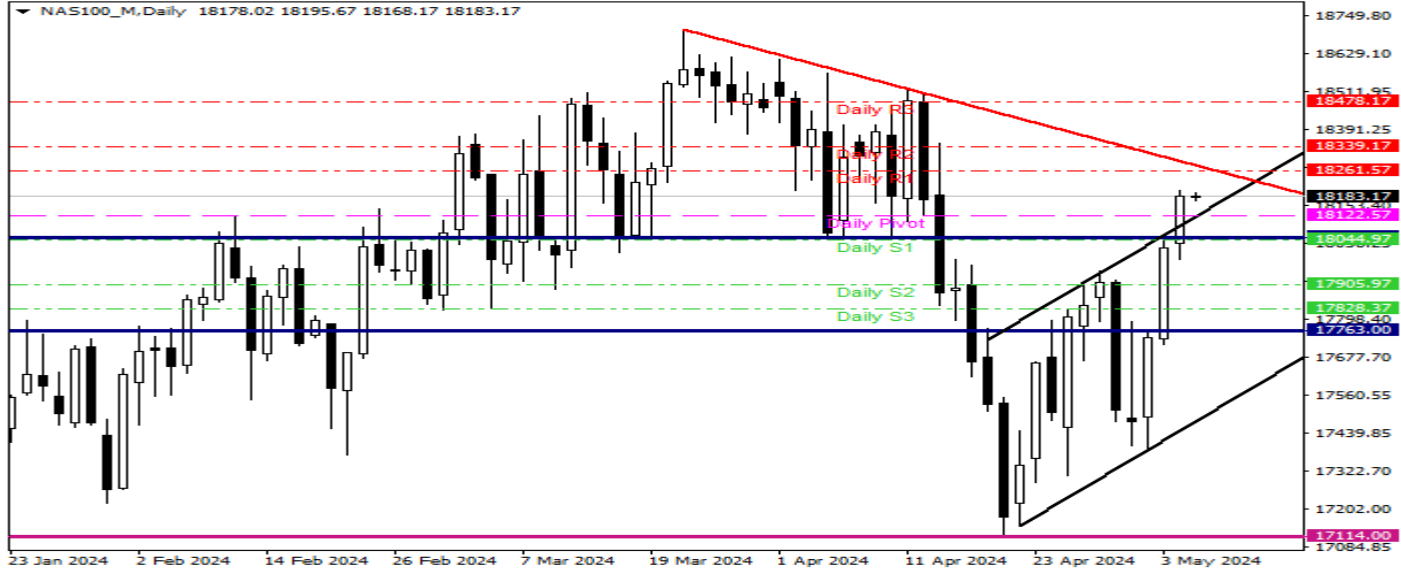


## Nasdaq Yakın Vade

Cuma günü beklentilerin altında gelen tarım dışı istihdam ve saatlik kazançlar verileri sonrası FED'in eylül ayında ilk faiz indirimine gidebileceği beklentileri ABD pay piyasalarında güçlü yükselişe neden olmuştu. Haftanın ilk işlem gününde momentumunu koruyan sözleşme 18,000 direnç bölgesi üstünde hareketine devam etti. 17,980 üstü kapanışlar yükseliş eğilimini desteklemesi beklenirken zirveden başlayan düşüş trendinin bulunduğu 18.265 bölgesi ilk güçlü direnç olarak karşımıza çıkabilir. Gün içi teknik seviyeler olarak;

DESTEKLER : 18.045-17.980-17.905

DİRENÇLER: 18.265-18.339-18.478



## Dow Jones Yakın Vade

Hafta ortasında başlayan tepki alımları TDI verisi sonrası anlam kazandı ve güçlü alımlar ile zirveden başlayan düşüş trendi yukarı yönde kırıldığı görülüyor. Sözleşmede 38,400 üstünde tutunma kısa vadede olumlu olabilir. Yeni güne yatay başlangıç yapan sözleşmede gün içi teknik seviyeler olarak;

DESTEKLER : 38.874-38.756-38.680

DİRENÇLER: 39.069-39.144-39.262



**Gedik Yatırım Menkul Değerler A.Ş. - Gedik Forex Birimi**

E-Posta : forex@gedik.com

Adres : Altayçeşme Mah. Çamlı Sok. Pasco Plaza, No : 21, İç Kapı No: 45, Kat: 10-11-12 Maltepe/ İstanbul

Tel :(0216) 453 01 20

**Gedik Forex Birimi**

Mehmet Karakavuk	Müdür	(Dahili-1921)	<a href="mailto:mehmet.karakavuk@gedik.com">mehmet.karakavuk@gedik.com</a>
Kaan Can	Yatırım Uzmanı	(Dahili-1266)	<a href="mailto:kaan.can@gedik.com">kaan.can@gedik.com</a>
Şahin Gülcen	Yatırım Uzmanı	(Dahili-1320)	<a href="mailto:sahin.gulcen@gedik.com">sahin.gulcen@gedik.com</a>
Zeliha Nur Avşar	Yatırım Uzmanı	(Dahili-1411)	<a href="mailto:zeliha.avsar@gedik.com">zeliha.avsar@gedik.com</a>

**Gedik Yatırım Menkul Değerler A.Ş. - Yatırım Danışmanlığı Birimi**

E-Posta : gyd@gedik.com

Adres : Altayçeşme Mahallesi Çamlı Sokak Pasco Plaza No :21 İç Kapı No :45 Kat: 10-11,12, 34843 Maltepe/İstanbul

Tel :(0216) 453 00 53

**Yatırım Danışmanlığı Birimi**

Mesut KURT	Müdür	<a href="mailto:mesut.kurt@gedik.com">mesut.kurt@gedik.com</a>
Eda KARADAĞ	Müdür Yardımcısı	<a href="mailto:eda.karadag@gedik.com">eda.karadag@gedik.com</a>
Onurcan BAL	Müdür Yardımcısı	<a href="mailto:onurcan.bal@gedik.com">onurcan.bal@gedik.com</a>
Betül GEDİK	Yönetmen	<a href="mailto:betul.gedik@gedik.com">betul.gedik@gedik.com</a>
Yılmaz ALTUN	Yatırım Danışmanı	<a href="mailto:yilmaz.altun@gedik.com">yilmaz.altun@gedik.com</a>
Elif KAYA	Uzman	<a href="mailto:elif.kaya@gedik.com">elif.kaya@gedik.com</a>

**YASAL UYARI**

Burada yer alan bilgiler Gedik Yatırım tarafından bilgilendirme amacıyla hazırlanmıştır. Yatırım sinyal, bilgi, yorum ve tavsiyeleri yatırım danışmanlığı kapsamında değildir. Yatırım danışmanlığı hizmeti; aracı kurumlar, portföy yönetim şirketleri, mevduat kabul etmeyen bankalar ile müşteri arasında imzalanacak yatırım danışmanlığı sözleşmesi çerçevesinde sunulmaktadır. Burada yer alan sinyal, yorum ve tavsiyeler, herhangi bir yatırım aracının alım satım önerisi ya da getiri vaadi olarak yorumlanmamalıdır. Bu görüşler mali durumunuz ile risk ve getiri tercihlerinize uygun olmayabilir ve sadece burada yer alan bilgilere ve sinyallere dayanarak yatırım kararı verilmesi beklentilerinize uygun sonuçlar doğurmayabilir. Burada yer alan sinyaller, fiyatlar, veriler ve bilgilerin tam ve doğru olduğu garanti edilemez; içerik, haber verilmeksizin değiştirilebilir. Tüm sinyal ve veriler, Gedik Yatırım tarafından güvenilir olduğuna inanılan kaynaklardan alınmıştır. Bu sinyal ve kaynakların kullanılması nedeni ile ortaya çıkabilecek hatalardan ve zararlardan Gedik Yatırım sorumlu değildir.