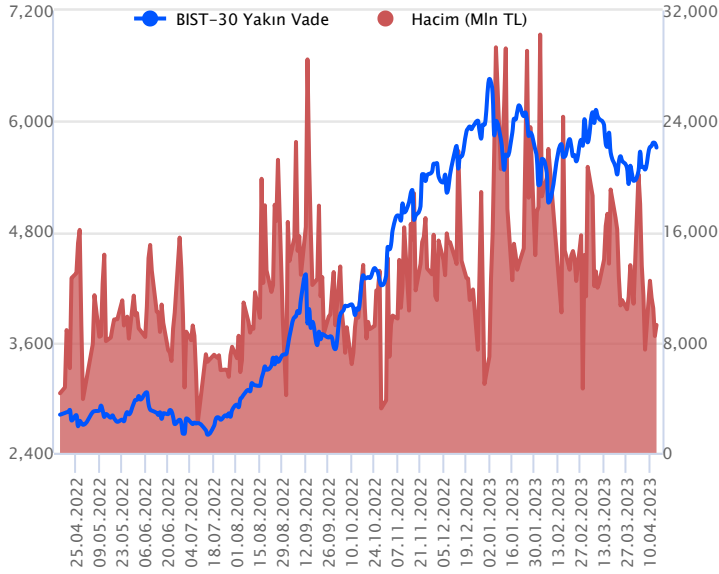


| Sözleşme Kodu | Vade Ayı | Uzlaşma Fiyatı | Önceki Uzlaşma Fiyatı | Değişim | Değişim Puanı | Gün İçi Yüksek | Gün İçi Düşük | İşlem Miktarı | İşlem Hacim | Açık Pozisyon | Açık Pozisyon Değişimi | Vadeye Kalan Gün Sayısı | Takasbank Başlangıç Teminatı % |
|---------------------------|------------|----------------|-----------------------|---------|---------------|----------------|---------------|---------------|------------------|---------------|------------------------|-------------------------|--------------------------------|
| ENDEKS KONTRATLARI | | | | | | | | | | | | | |
| F_XU0300423 | 28.04.2023 | 5,693.75 | 5,757.25 | -1.10 % | -63.50 | 5,790.50 | 5,687.50 | 161,460.00 | 9,254,537,792.50 | 274,257.00 | -12,636.00 | 14 | 14 |
| F_XU0300623 | 26.06.2023 | 6,093.00 | 6,084.25 | 0.14 % | 8.75 | 6,143.50 | 6,070.00 | 17,003.00 | 1,038,229,740.00 | 49,442.00 | 14,698.00 | 73 | 14 |

BIST 30 Yakın Vadeli Kontratı

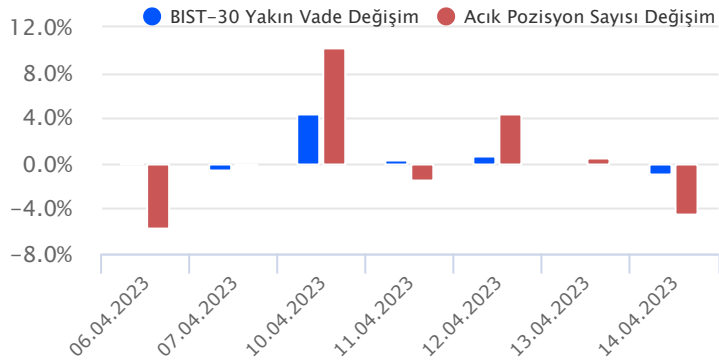


Geçen haftanın ilk yarısında yükseliş eğilimlerinin ağırlık kazandığı sözleşmede, haftanın ikinci yarısında ise düzeltme hareketleri etkili oldu. Sözleşme haftalık bazda %4,35 getiri sağladı. Cuma günü hareketlerde ise satıcılar seyirlerin ağırlık kazandığını söyleyebiliriz. Nisan vadeli endeks Sözleşmesi cuma günü 5.687,50 ile 5.790,50 seviyeleri arasında dalgalanarak günü %1,10'luk düşüşle 5.693,75 uzlaşma fiyatından tamamladı. Akşam seansı kapanışı ise uzlaşma fiyatının üzerinde 5.712,50 seviyesinden gerçekleşti. Yeni haftaya başlarken ABD vadeli hafif alıcılı seyirler izliyor. Avrupa endeksleri hafif alıcılı açılışlara işaret ediyor. Asya piyasalarında ise karışık seyirler hâkim. Bu görünümle birlikte sözleşmenin güne yatay bir başlangıç yapabileceğini değerlendiriyoruz.

Sözleşmede 5.670 – 5.660 aralığını destek bölgesi olarak izliyoruz. Bu aralık altında kalıcılık sağlanmadığı sürece düşüşler yerini tekrardan yükselişlere bırakabilir. Bu aralık altındaki fiyatlamalarda 5.585 ve 5.500 seviyeleri gündeme gelebilir. Yukarıda ise 5.760 seviyesi üzerindeki fiyatlamalarda 5.840 – 5.850 aralığını direnç olarak izleyeceğiz. Bu aralık üzerindeki kalıcı fiyat hareketlerinde ise 5.906 ve 6.000 seviyelerinin gündeme gelebileceğini değerlendiriyoruz.

| Endeks - 30 Yakın Vade Aracı Kurum Dağılımı Günlük Değişim | | | | | |
|--|---------|---------|--------------------|---------|---------|
| Long | | | Short | | |
| Kurum | Net Lot | Pay (%) | Kurum | Net Lot | Pay (%) |
| İş Yatırım | 9.786 | 46 | Teb Yatırım | 8.831 | 42 |
| Ak Yatırım | 2.155 | 10 | Bank of America | 5.845 | 28 |
| Tacirler Yatırım | 1.435 | 7 | Yapı Kredi Yatırım | 4.057 | 19 |
| Garanti BBVA | 1.281 | 6 | QNB Finans Yatırım | 1.014 | 5 |
| Gedik Yatırım | 1.242 | 6 | Ata Yatırım | 504 | 2 |
| Diğer | 5.223 | 25 | Diğer | 873 | 4 |
| İlk 5 Kurum Satım Ağırlıklı | | | | | |

| Endeks - 30 Yakın Vade Aracı Kurum Dağılımı Tüm Vade | | | | | |
|--|---------|---------|--------------------|---------|---------|
| Long | | | Short | | |
| Kurum | Net Lot | Pay (%) | Kurum | Net Lot | Pay (%) |
| Yapı Kredi Yatırım | 89.558 | 44 | İş Yatırım | 49.799 | 26 |
| Teb Yatırım | 78.986 | 39 | Tacirler Yatırım | 40.221 | 21 |
| Deniz Yatırım | 9.475 | 5 | Garanti BBVA | 22.309 | 12 |
| A1 Capital Menkul | 9.378 | 5 | Bank of America | 16.704 | 9 |
| Ziraat Yatırım | 4.652 | 2 | QNB Finans Yatırım | 13.732 | 7 |
| Diğer | 12.956 | 6 | Diğer | 48.077 | 25 |
| İlk 5 Kurum Alım Ağırlıklı | | | | | |

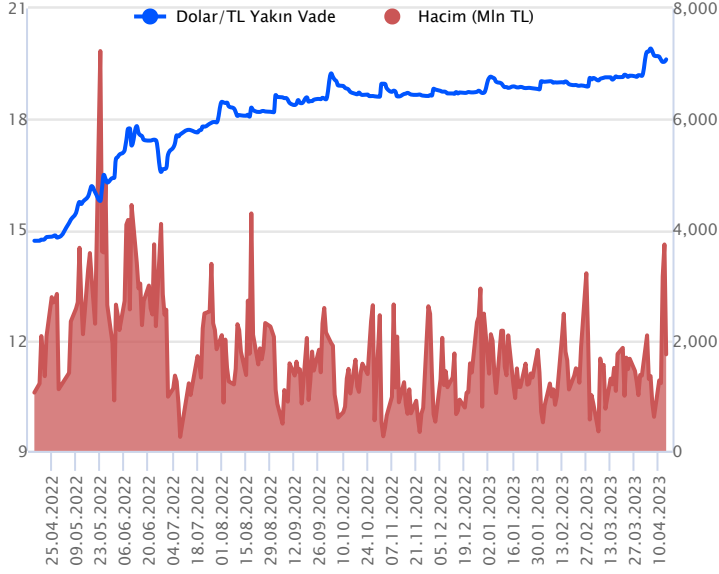


Fiyat (%) Açık Pozisyon (%) Yorum

| | | |
|--------|--------|---|
| Artış | Artış | Yükselişin devamlılığı için sinyal olarak kabul edilebilir. |
| Artış | Azalış | Yükselişin desteklenmediğini gösterir. |
| Azalış | Artış | Düşüşlerin devamlılığı için sinyal olarak kabul edilebilir. |
| Azalış | Azalış | Düşüşlerin desteklenmediğini gösterir. |

| Sözleşme Kodu | Vade Ayı | Uzlaşma Fiyatı | Önceki Uzlaşma Fiyatı | Değişim | Değişim Puan | Gün İçi Yüksek | Gün İçi Düşük | İşlem Miktarı | İşlem Hacim | Açık Pozisyon | Açık Pozisyon Değişimi | Vadeye Kalan Gün Sayısı | Takasbank Başlangıç Teminatı % |
|--------------------------|------------|----------------|-----------------------|---------|--------------|----------------|---------------|---------------|---------------|---------------|------------------------|-------------------------|--------------------------------|
| DÖVİZ KONTRATLARI | | | | | | | | | | | | | |
| F_EURTRY0423 | 28.04.2023 | 21.6430 | 21.6880 | -0.21 % | -0.04 | 21.7495 | 21.6212 | 1,374 | 29,846,778 | 8,658 | -323 | 14 | 15 |
| F_EURTRY0523 | 31.05.2023 | 22.7325 | 22.7530 | -0.09 % | -0.02 | 22.8101 | 22.7246 | 100 | 2,275,956 | 892 | 76 | 47 | 15 |
| F_EURUSD0423 | 28.04.2023 | 1.1019 | 1.1069 | -0.45 % | 0.00 | 1.1085 | 1.1012 | 9,162 | 195,464,350 | 47,193 | -1,605 | 14 | 4 |
| F_EURUSD0523 | 31.05.2023 | 1.1043 | 1.1095 | -0.47 % | -0.01 | 1.1108 | 1.1036 | 279 | 5,973,922 | 714 | 77 | 47 | 4 |
| F_USDTRY0423 | 28.04.2023 | 19.6250 | 19.5576 | 0.34 % | 0.07 | 19.6331 | 19.5551 | 89,018 | 1,745,016,710 | 1,093,114 | 4,540 | 14 | 14 |
| F_USDTRY0523 | 31.05.2023 | 20.5972 | 20.4842 | 0.55 % | 0.11 | 20.5978 | 20.4599 | 61,040 | 1,252,609,473 | 961,862 | -12,511 | 47 | 14 |

Dolar/TL Yakın Vadeli Kontratı



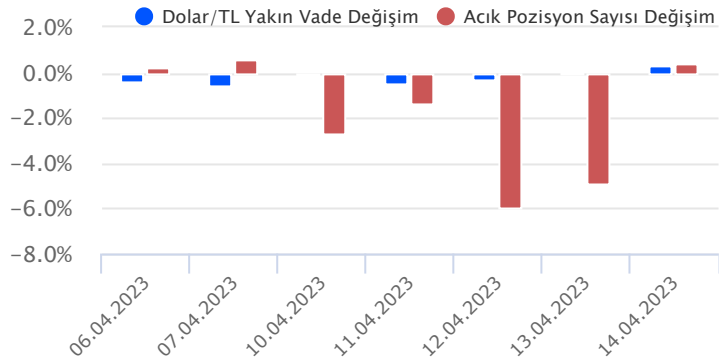
Nisan vadeli Dolar/TL sözleşmesi cuma günü 19,5551 ile 19,6331 seviyeleri arasında dalgalanarak günü %0,34'lük yükselişle 19,6250 uzlaşma fiyatından tamamladı. ABD'de perakende satışlar martta beklentilerin üzerinde gerileyerek %1,00 oranında daraldı. Yıllık artış ise %2,94'e geriledi. Ülkede sanayi üretimi martta aylık %0,4 ile beklentilerin üzerinde artış kaydederken, imalat üretiminde ise %0,5'lik daralma yaşandı. Diğer taraftan Michigan tüketici güveni 63,5 ile beklentileri aştı. ABD'de cuma günü gelen karışık verilerin ardından dolar endeksinde yükselişler görülürken, spot kura etkisi çok sınırlı kaldı. Geçen hafta spot kurda düşük volatilitede yükseliş eğilimi devam etti. Yeni haftaya başlarken bugün içerde bütçe dengesi, ABD'de ise New York Fed imalat endeksi izlenecek. Dolar/TL spot kuru, bu sabah saat 08:40 itibariyle 19,38'li seviyelerde bulunuyor. Dolar endeksi ise 101,62 civarında seyrediyor. Bu bağlamda Nisan vadeli Dolar/TL sözleşmesinde bugün 19,64 - 19,70 ve 19,75 seviyeleri direnç olarak izlenebilir. Aşağıda ise 19,60 - 19,55 - 19,50 seviyeleri destek olarak takip edilebilir.

Dolar/TL Yakın Vade Aracı Kurum Dağılımı Günlük Değişim

| Long | | | Short | | |
|----------------------------|---------|---------|---------------------|---------|---------|
| Kurum | Net Lot | Pay (%) | Kurum | Net Lot | Pay (%) |
| Akbank | 24.039 | 42 | Deniz Yatırım | 18.565 | 32 |
| İş Yatırım | 10.740 | 19 | Finansbank | 13.857 | 24 |
| Vakıflar Bankası | 10.000 | 18 | Garanti BBVA | 6.328 | 11 |
| Ak Yatırım | 3.709 | 7 | İş Bankası | 6.000 | 11 |
| İnfo Yatırım | 2.728 | 5 | T.C. Merkez Bankası | 4.972 | 9 |
| Diğer | 6.054 | 11 | Diğer | 7.548 | 13 |
| İlk 5 Kurum Alım Ağırlıklı | | | | | |

Dolar/TL Yakın Vade Aracı Kurum Dağılımı Tüm Vade

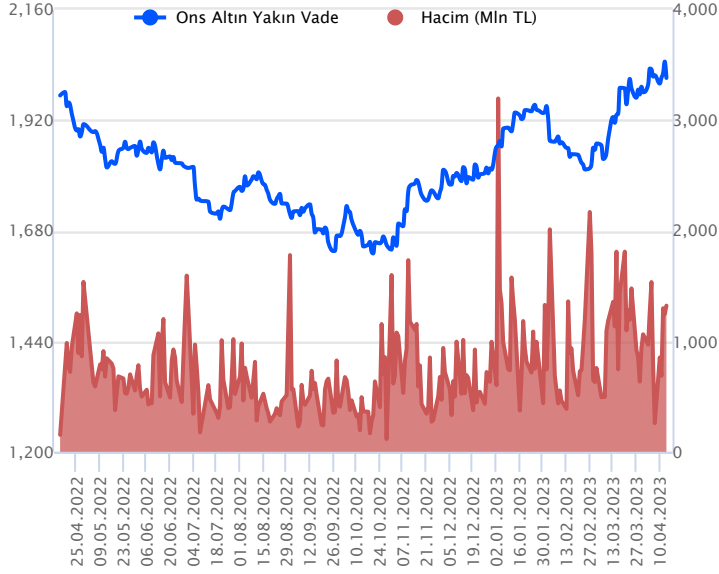
| Long | | | Short | | |
|-----------------------------|---------|---------|---------------------|---------|---------|
| Kurum | Net Lot | Pay (%) | Kurum | Net Lot | Pay (%) |
| İş Bankası | 190.850 | 24 | T.C. Merkez Bankası | 201.885 | 26 |
| Denizbank | 102.640 | 13 | Akbank | 116.609 | 15 |
| Yapı Kredi Yatırım | 85.116 | 11 | İş Yatırım | 101.974 | 13 |
| Deniz Yatırım | 59.740 | 8 | Bank of America | 97.464 | 12 |
| Yapı ve Kredi | 53.677 | 7 | Finansbank | 65.027 | 8 |
| Diğer | 299.430 | 38 | Diğer | 208.503 | 26 |
| İlk 5 Kurum Satım Ağırlıklı | | | | | |



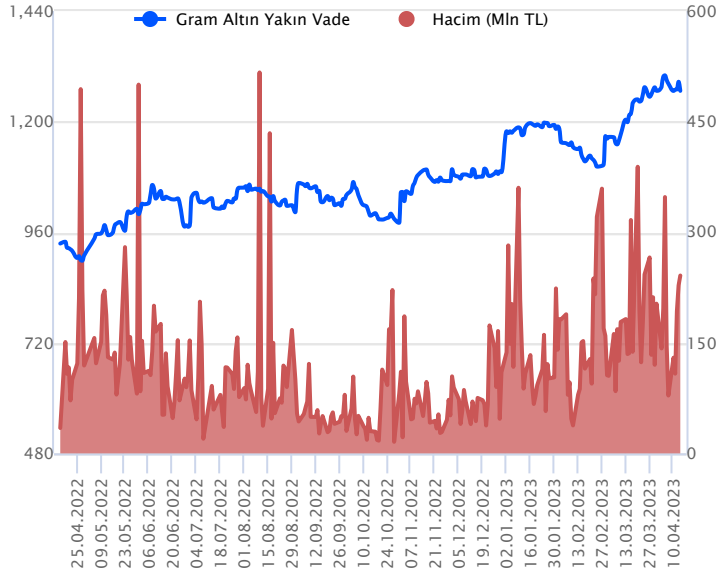
Fiyat (%) Açık Pozisyon (%) Yorum

| | | |
|--------|--------|---|
| Artış | Artış | Yükselişin devamlılığı için sinyal olarak kabul edilebilir. |
| Artış | Azalış | Yükselişin desteklenmediğini gösterir. |
| Azalış | Artış | Düşüşlerin devamlılığı için sinyal olarak kabul edilebilir. |
| Azalış | Azalış | Düşüşlerin desteklenmediğini gösterir. |

| Sözleşme Kodu | Vade Ayı | Uzlaşma Fiyatı | Önceki Uzlaşma Fiyatı | Değişim | Değişim Puanı | Gün İçi Yüksek | Gün İçi Düşük | İşlem Miktarı | İşlem Hacim | Açık Pozisyon | Açık Pozisyon Değişimi | Vadeye Kalan Gün Sayısı | Takasbank Başlangıç Teminatı % |
|--------------------------|------------|----------------|-----------------------|---------|---------------|----------------|---------------|---------------|---------------|---------------|------------------------|-------------------------|--------------------------------|
| ALTIN KONTRATLARI | | | | | | | | | | | | | |
| F_XAUTRYM0423 | 28.04.2023 | 1,266.500 | 1,285.150 | -1.45 % | -18.65 | 1,295.270 | 1,264.060 | 187,713 | 241,226,504 | 1,039,652 | -50,010 | 14 | 14 |
| F_XAUTRYM0623 | 26.06.2023 | 1,401.150 | 1,418.520 | -1.22 % | -17.37 | 1,424.000 | 1,399.860 | 90,346 | 128,141,018 | 528,914 | 63,348 | 73 | 14 |
| F_XAUUSD0423 | 28.04.2023 | 2,004.000 | 2,043.500 | -1.93 % | -39.50 | 2,050.350 | 1,999.400 | 33,787 | 1,321,943,539 | 92,521 | 2,456 | 14 | 7 |
| F_XAUUSD0623 | 26.06.2023 | 2,026.150 | 2,066.050 | -1.93 % | -39.90 | 2,072.000 | 2,023.550 | 5,431 | 215,020,369 | 14,894 | 1,106 | 73 | 7 |

ONS ALTIN Yakın Vadeli Kontratı

Nisan vadeli ons altın sözleşmesi cuma gününü 1999,40\$ ile 2050,35\$ arasında dalgalanarak, günü yüzde 1,93 düşüşle 2004,00\$ uzlaşma fiyatından tamamladı. Spot piyasada saat 08:30 itibariyle ons altın 1995-2006\$ arasında işlem görüyor. Sözleşmede haftanın son işlem gününde geri çekilmeler yaşandı. Bu nedenle mevcut stratejimizi revize ediyoruz. Bugünkü stratejimiz 1995-2011\$ arasını nötr olarak değerlendiriyoruz. Sözleşmede 1995\$ destek noktası olarak takip ediliyor. Bu destek altı kapanışların devamında aşağı yönlü pozisyonların artması beklenebilir. Sözleşmede 1995\$ seviyesinin altında 2014\$ stop seviyesi olmak koşuluyla 1955\$ kar alımı için değerlendirilebilir. Yukarıda 2011\$ direnç noktası olarak izleniyor. Bu direncin üzerinde saatlik kapanışların devamında ise yukarı yönlü pozisyonların artması beklenebilir. Bu noktada sözleşme için 1990\$ stop loss belirlenerek 2051\$ seviyesi değerlendirilebilir. Bu sabah dolar endeksi 101,63 seviyesinde bulunuyor. Bugün için açıklanacak önemli bir veri akışı bulunmuyor. Olası oynaklığa karşı yatırımcıların aktif bir kar al/zarar durdur seviyesi belirleyerek hareket etmeleri daha sağlıklı olabilir.

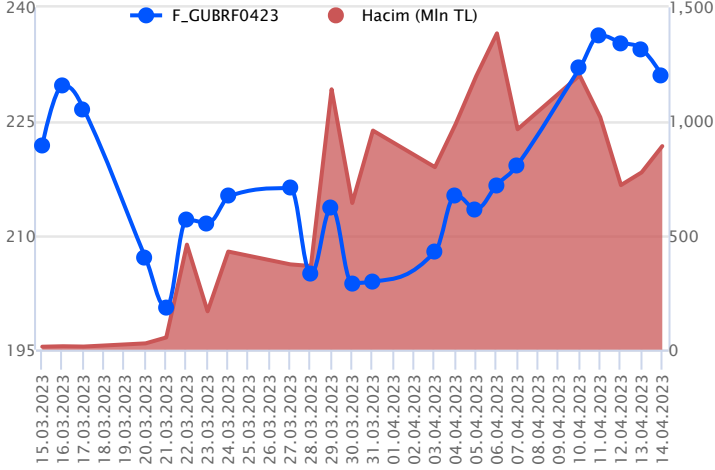
GRAM ALTIN Yakın Vadeli Kontratı

Nisan vadeli gram altın sözleşmesi cuma gününü 1264,06 TL ile 1295,27 TL arasında seyrederek, günü yüzde 1,45 düşüşle 1266,50 TL uzlaşma fiyatından kapattı. Spot piyasada saat 08:30 itibariyle gram altın 1249 TL seviyesinde işlem görüyor. Dolar/TL kuru 19,35-19,54 TL aralığında ve ons altın 1995-2006\$ arasında bulunuyor. Sözleşmede görülen aşağı yönlü seyir sonrasında bugünkü stratejimizi revize ediyoruz. Yeni stratejimiz sözleşme için 1264-1286 TL arasını nötr olarak değerlendiriyoruz. Sözleşmede 1286 TL direnç noktası olarak bulunuyor. Bu direncin üzerinde kapanışların devamında yukarı yönlü pozisyonların artması sağlanabilir. Sözleşme için 1273 TL stop seviyesi olmak koşuluyla 1311 TL hedeflenebilir. Buna karşın, aşağı yönlü seyrin görülmesi halinde 1264 TL destek noktası olarak görülüyor. Bu destek altı kapanışların devamında aşağı yönlü pozisyonların artması beklenebilir. Sözleşme için 1264 TL seviyesinin altında 1276 TL stop seviyesi eklenerek 1238 TL seviyesi hedeflenebilir. Bugün için açıklanacak önemli bir veri akışı bulunmuyor. Olası oynaklığa karşı yatırımcıların aktif bir kar al/zarar durdur seviyesi belirleyerek hareket etmeleri daha sağlıklı olabilir.

| Sözleşme | Vade Ayı | Son Uzlaşma | Önceki Uzlaşma | Değişim % | Günün Düşüğü | Günün Yükselişi | İşlem Adedi | İşlem Hacmi |
|---|------------|-------------|----------------|-----------|--------------|-----------------|-------------|-------------|
| PAY VADELİ SÖZLEŞMELERİNDE EN FAZLA İŞLEM GÖRENLER | | | | | | | | |
| F_GUBRF0423 | 28.04.2023 | 231.030 | 234.910 | -1.7 % | 229.480 | 236.580 | 38,158 | 892,005,652 |
| F_THYAO0423 | 28.04.2023 | 135.930 | 138.930 | -2.2 % | 135.780 | 139.190 | 49,605 | 680,318,603 |
| F_AKBNK0423 | 28.04.2023 | 17.770 | 18.110 | -1.9 % | 17.740 | 18.380 | 329,886 | 596,741,844 |

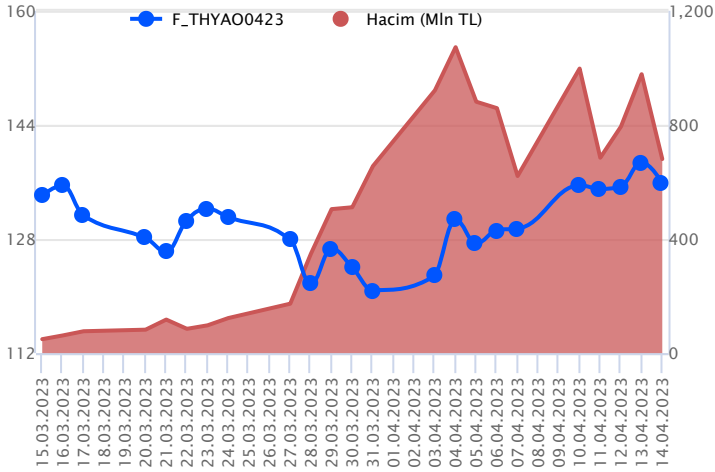
Pay vadeli sözleşmeleri, düşük teminatlarla yüksek tutarlı pozisyonlar almayı mümkün kılar. Pay vadeli sözleşmeleri ile ilgili daha detaylı bilgi almak için Gedik Yatırım VİOP Departmanı ile iletişime geçebilirsiniz.

F_GUBRF0423 Vadeli Kontratı



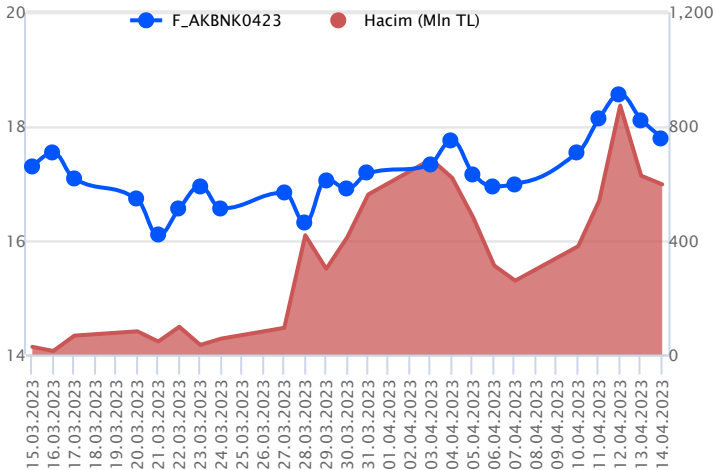
Bu hafta yurt içinde güç kazanan toparlanma eğiliminin katkısıyla haftanın ilk yarısında GUBRF hissesi ve pay sözleşmelerinde yükselişler etkili olurken, haftanın ikinci yarısında GUBRF cephesinde dalgalı bir seyir öne çıktı. Nisan vadeli GUBRF pay sözleşmesi gün içerisinde 229,48 – 236,58 TL aralığında hareket ederek cuma gününü %1,70 oranında bir kayıpla 231,03 TL uzlaşma fiyatından tamamladı. Sözleşmede satıcılar seyrin devamında 230,50 – 229,48 TL kısa vadeli destek noktaları olup, bu seviyeler altında 227,42 – 50 günlük üssel ortalama (226,01) – 223,00 ve 221,00 TL seviyeleri destek olarak takip edilebilir. Yeniden alımların gözlenmesi durumunda ise 231,97 – 233,40 TL kısa vadeli direnç noktalarıdır. Bu seviyelerin üzerinde 236,58 – 238,60 – 240,00 – 241,38 ve 244,71 direnç konumunda bulunmaktadır. GUBRF hissesi ve pay sözleşmelerinde zaman zaman yaşanan sert ve volatil fiyatlamalara karşı dikkatli olunmalıdır.

F_THYAO0423 Vadeli Kontratı



Borsa İstanbul'da kapanışa yakın kar realizasyonları takip edilirken, Nisan vadeli THYAO sözleşmesinde satıcılar seyrin ön plandaydı. Sözleşmede fiyatlama 135,78 TL – 139,19 TL seviyeleri arasında dalgalanarak günü 135,93 TL uzlaşma fiyatından %2,20'lik kayıpla tamamladı. Ortalamaların bulunduğu bölgeye gerilemenin yaşandığı sözleşmede 5 günlük ortalamaların bulunduğu 135,28 TL altına fiyatlamaların sarkması durumunda satış baskısının devamı beklenebilir. Bu bölgenin altında oluşacak saatlik kapanışlarda 134,54 TL izlenen ilk destek konumunda bulunurken, devamında 50 günlük ortalamaların bulunduğu 133,32 TL ve 50 günlük üssel ortalamaların bulunduğu 132,10 TL seviyeleri takip edilebilir. Tepki alımlarının etkili olması halinde 137,94 TL izlenen ilk direnç seviyesi konumunda bulunmaktadır. 137,94 TL'nin üzerinde 138,63 TL ve 139,80 TL seviyeleri izlenecek diğer dirençlerdir. Risk iştahındaki volatiliteye karşı her iki yönlü stratejilerde alınacak pozisyonlarda temkinli olunması aktif bir stop loss stratejisine bağlı kalınması faydalı olacaktır.

F_AKBNK0423 Vadeli Kontratı



Geçen haftanın ilk yarısında yurt içinde etkili olan toparlanma eğiliminin etkisiyle bankacılık sektöründe yukarı yönlü bir seyir etkili olurken, haftanın ikinci yarısında bankacılık sektöründe yeniden satıcılar bir fiyatlama öne çıktı. Nisan vadeli AKBNK pay sözleşmesi gün içerisinde 17,74 – 18,38 TL aralığında hareket ederek cuma gününü %1,9 oranında kayıpla 17,77 TL uzlaşma fiyatından tamamladı. Sözleşmede satıcılar seyrin devamında 17,68 ve 17,49 TL kısa vadeli destek noktaları olup, bu seviyeler altında 17,30 – 16,99 – ve 16,85 TL seviyeleri destek olarak takip edilebilir. Yeniden tepki alımlarının gözlenmesi halinde ise 17,88 – 18,00 ve 18,21 TL kısa vadeli direnç noktalarıdır. Bu seviyeler 18,38 – 18,68 ve 18,75 TL seviyeleri direnç konumunda bulunmaktadır.

Dayanak Varlıkların Teknik Gösterge Görünümleri

20 Gün Ortalama/Fiyat Kesişmesi (YUKARI)

Bu şartları sağlayan dayanak varlık bulunmamaktadır.

Güç Göstergeleri Olumlu

USD/TRY
BIMAS
XAU/TRY
MGROS
TOASO

RSI ve Momentum göstergelerine göre olumlu olanlar

50 Gün Ortalama/Fiyat Kesişmesi (YUKARI)

KARSN

MACD

| | |
|-------|----------|
| KOZAA | GÜÇLÜ AL |
| KOZAL | GÜÇLÜ AL |
| SASA | GÜÇLÜ AL |
| THYAO | GÜÇLÜ AL |
| ARCLK | ZAYIF AL |

20/50 Gün Ortalama Kesişmesi (YUKARI)

TAVHL

Para Girişi Olan Dayanak Varlıklar

| | Kapanış | İşlem Hacmi (Mln TL) |
|-------|---------|----------------------|
| KOZAA | 45.04 | 1,690.00549 |
| FROTO | 605.40 | 970.22680 |
| KARSN | 9.26 | 952.53648 |
| MGROS | 184.70 | 392.43514 |
| SOKM | 31.76 | 349.12406 |

Yüksek Hacimliler

| | İşlem Hacmi (Mln TL) |
|-------|----------------------|
| XU030 | 34,110.24 |
| XSD25 | 19,365.73 |
| X10XB | 16,492.35 |
| XLBNK | 6,432.74 |
| THYAO | 3,420.66 |

20 Gün Ortalama/Fiyat Kesişmesi (AŞAĞI)

AEFES
X10XB
SISE
PETKM
XLBNK

Güç Göstergeleri Zayıf

RUB/TRY
OYAKC
HEKTS
ASELS
KRDMD

RSI ve Momentum göstergelerine göre zayıf olanlar

50 Gün Ortalama/Fiyat Kesişmesi (AŞAĞI)

SISE
TSKB
TUPRS
ALARK
OYAKC

Göstergeleri Dipte Olanlar

RUB/TRY
AEFES
TUPRS
OYAKC
ISCTR

CCI, RSI, Stochastics, Williams' %R, MFI ve DX göstergelerinin ortalaması en düşük olanlar

20/50 Gün Ortalama Kesişmesi (AŞAĞI)

Bu şartları sağlayan dayanak varlık bulunmamaktadır.

Para Çıkışı Olan Dayanak Varlıklar

| | Kapanış | İşlem Hacmi (Mln TL) |
|-------|---------|----------------------|
| ARCLK | 121.30 | 821.82 |

Dayanak Varlıkların Teknik Gösterge Konumları

| Kod | 5 Günlük H.O | 10 Günlük H.O | 20 Günlük H.O | 50 Günlük H.O | RSI | StochS | MACD | CCI |
|---------|--------------|---------------|---------------|---------------|-------|--------|-------|-------|
| AEFES | SATIM | SATIM | SATIM | ALIM | SATIM | ALIM | SATIM | SATIM |
| AKBNK | SATIM | ALIM | ALIM | ALIM | SATIM | ALIM | ALIM | SATIM |
| AKSEN | ALIM | ALIM | ALIM | SATIM | ALIM | ALIM | ALIM | SATIM |
| ALARK | SATIM | ALIM | ALIM | SATIM | SATIM | ALIM | ALIM | SATIM |
| ARCLK | ALIM | ALIM | ALIM | ALIM | ALIM | ALIM | ALIM | ALIM |
| ASELS | SATIM | SATIM | SATIM | SATIM | SATIM | ALIM | ALIM | SATIM |
| BIMAS | ALIM | ALIM | ALIM | ALIM | ALIM | SATIM | ALIM | ALIM |
| CNH/TRY | ALIM | ALIM | ALIM | ALIM | ALIM | SATIM | ALIM | ALIM |
| DOHOL | SATIM | ALIM | ALIM | ALIM | SATIM | ALIM | ALIM | SATIM |
| ECILC | ALIM | ALIM | ALIM | ALIM | ALIM | ALIM | ALIM | SATIM |
| EKGYO | SATIM | ALIM | ALIM | SATIM | SATIM | ALIM | ALIM | SATIM |
| ENJSA | SATIM | ALIM | ALIM | ALIM | SATIM | ALIM | ALIM | SATIM |
| ENKAI | SATIM | ALIM | ALIM | ALIM | SATIM | ALIM | ALIM | SATIM |
| EREGL | SATIM | SATIM | SATIM | SATIM | SATIM | ALIM | ALIM | SATIM |
| EUR/TRY | ALIM | ALIM | ALIM | ALIM | ALIM | SATIM | ALIM | ALIM |
| EUR/USD | ALIM | ALIM | ALIM | ALIM | SATIM | SATIM | ALIM | ALIM |
| FROTO | ALIM | ALIM | ALIM | ALIM | ALIM | ALIM | SATIM | ALIM |
| GARAN | ALIM | ALIM | ALIM | ALIM | ALIM | ALIM | ALIM | SATIM |
| GBP/USD | SATIM | SATIM | ALIM | ALIM | SATIM | SATIM | ALIM | SATIM |
| GUBRF | ALIM | ALIM | ALIM | ALIM | SATIM | ALIM | ALIM | SATIM |
| HALKB | ALIM | ALIM | ALIM | ALIM | SATIM | SATIM | ALIM | SATIM |
| HEKTS | SATIM | SATIM | SATIM | SATIM | SATIM | ALIM | ALIM | SATIM |
| ISCTR | SATIM | SATIM | SATIM | ALIM | SATIM | ALIM | SATIM | ALIM |
| ISGYO | ALIM | ALIM | ALIM | ALIM | ALIM | SATIM | ALIM | ALIM |
| KARSN | ALIM | ALIM | ALIM | ALIM | ALIM | SATIM | ALIM | ALIM |
| KCHOL | SATIM | ALIM | ALIM | ALIM | SATIM | ALIM | ALIM | SATIM |
| KOZAA | ALIM | ALIM | ALIM | ALIM | ALIM | ALIM | ALIM | ALIM |
| KOZAL | ALIM | ALIM | ALIM | ALIM | ALIM | ALIM | ALIM | SATIM |
| KRDMD | SATIM | SATIM | SATIM | SATIM | SATIM | ALIM | ALIM | SATIM |
| MGROS | ALIM | ALIM | ALIM | ALIM | ALIM | SATIM | ALIM | ALIM |
| ODAS | SATIM | ALIM | ALIM | SATIM | SATIM | ALIM | ALIM | SATIM |
| OYAKC | SATIM | SATIM | SATIM | SATIM | SATIM | ALIM | SATIM | SATIM |
| PETKM | SATIM | SATIM | SATIM | SATIM | SATIM | ALIM | ALIM | SATIM |
| PGSUS | SATIM | ALIM | ALIM | ALIM | SATIM | ALIM | ALIM | SATIM |
| RUB/TRY | SATIM | SATIM | SATIM | SATIM | ALIM | SATIM | SATIM | ALIM |
| SAHOL | ALIM | ALIM | ALIM | ALIM | SATIM | ALIM | ALIM | SATIM |
| SASA | SATIM | ALIM | ALIM | ALIM | SATIM | ALIM | ALIM | SATIM |
| SISE | SATIM | SATIM | SATIM | SATIM | SATIM | ALIM | ALIM | SATIM |
| SKBNK | SATIM | ALIM | ALIM | ALIM | SATIM | ALIM | ALIM | SATIM |
| SOKM | ALIM | ALIM | ALIM | ALIM | ALIM | SATIM | ALIM | ALIM |
| TAVHL | ALIM | ALIM | ALIM | ALIM | ALIM | ALIM | ALIM | SATIM |
| TCELL | ALIM | ALIM | ALIM | ALIM | ALIM | ALIM | ALIM | SATIM |
| THYAO | ALIM | ALIM | ALIM | ALIM | ALIM | ALIM | ALIM | SATIM |
| TKFEN | SATIM | ALIM | ALIM | SATIM | SATIM | ALIM | ALIM | SATIM |
| TOASO | ALIM | ALIM | ALIM | ALIM | ALIM | ALIM | ALIM | SATIM |
| TSKB | SATIM | SATIM | SATIM | SATIM | SATIM | ALIM | ALIM | SATIM |
| TTKOM | ALIM | ALIM | ALIM | ALIM | ALIM | SATIM | ALIM | SATIM |
| TUPRS | SATIM | SATIM | SATIM | SATIM | SATIM | ALIM | SATIM | SATIM |
| USD/TRY | ALIM | ALIM | ALIM | ALIM | ALIM | SATIM | ALIM | ALIM |
| VAKBN | ALIM | ALIM | ALIM | SATIM | ALIM | ALIM | ALIM | ALIM |
| VESTL | SATIM | SATIM | SATIM | SATIM | ALIM | ALIM | ALIM | SATIM |
| X10XB | SATIM | ALIM | SATIM | SATIM | SATIM | ALIM | ALIM | SATIM |
| XAU/TRY | ALIM | ALIM | ALIM | ALIM | ALIM | SATIM | ALIM | ALIM |
| XAU/USD | SATIM | ALIM | ALIM | ALIM | SATIM | SATIM | SATIM | SATIM |
| XLBNK | SATIM | SATIM | SATIM | ALIM | SATIM | ALIM | SATIM | SATIM |
| XSD25 | ALIM | ALIM | ALIM | ALIM | ALIM | ALIM | ALIM | SATIM |
| XU030 | ALIM | ALIM | ALIM | ALIM | SATIM | ALIM | ALIM | SATIM |
| YKBNK | ALIM | ALIM | ALIM | ALIM | ALIM | ALIM | ALIM | ALIM |

| Kod | Destek 3 | Destek 2 | Destek 1 | Kapanış | Pivot | Direnç 1 | Direnç 2 | Direnç 3 |
|---------------|------------------|----------|----------|------------------|---------------|----------|----------|----------|
| | DESTEKLER | | | DİRENÇLER | | | | |
| F_AEFES0423 | 61.00 | 62.09 | 62.65 | 63.22 | 63.74 | 64.30 | 65.39 | 65.95 |
| F_AEFES0523 | 60.95 | 61.97 | 62.50 | 63.02 | 63.52 | 64.05 | 65.07 | 65.60 |
| F_AKBNK0423 | 16.93 | 17.33 | 17.57 | 17.80 | 17.97 | 18.21 | 18.61 | 18.85 |
| F_AKBNK0523 | 17.44 | 17.83 | 18.07 | 18.30 | 18.46 | 18.70 | 19.09 | 19.33 |
| F_AKSEN0423 | 30.28 | 30.70 | 31.27 | 31.83 | 31.69 | 32.26 | 32.68 | 33.25 |
| F_AKSEN0523 | 30.45 | 30.76 | 31.40 | 32.03 | 31.71 | 32.35 | 32.66 | 33.30 |
| F_ALARK0423 | 68.53 | 70.16 | 71.08 | 71.99 | 72.71 | 73.63 | 75.26 | 76.18 |
| F_ALARK0523 | 71.24 | 72.55 | 73.28 | 74.02 | 74.59 | 75.32 | 76.63 | 77.36 |
| F_ARCLK0423 | 116.84 | 119.20 | 120.87 | 122.55 | 123.23 | 124.90 | 127.26 | 128.93 |
| F_ARCLK0523 | 120.80 | 122.80 | 124.34 | 125.87 | 126.34 | 127.88 | 129.88 | 131.42 |
| F_ASELS0423 | 50.92 | 52.16 | 52.93 | 53.70 | 54.17 | 54.94 | 56.18 | 56.95 |
| F_ASELS0523 | 52.41 | 53.65 | 54.37 | 55.10 | 55.61 | 56.33 | 57.57 | 58.29 |
| F_BIMAS0423 | 160.43 | 162.08 | 165.04 | 167.99 | 166.69 | 169.65 | 171.30 | 174.26 |
| F_BIMAS0523 | 164.89 | 166.57 | 169.59 | 172.60 | 171.27 | 174.29 | 175.97 | 178.99 |
| F_CNHTRY0423 | 2.84 | 2.85 | 2.85 | 2.86 | 2.86 | 2.86 | 2.87 | 2.87 |
| F_CNHTRY0523 | 3.03 | 3.03 | 3.03 | 3.03 | 3.03 | 3.03 | 3.03 | 3.03 |
| F_DOHOL0423 | 9.20 | 9.42 | 9.56 | 9.69 | 9.78 | 9.92 | 10.14 | 10.28 |
| F_DOHOL0523 | 9.46 | 9.66 | 9.77 | 9.88 | 9.97 | 10.08 | 10.28 | 10.39 |
| F_ECILC0423 | 27.98 | 29.10 | 30.15 | 31.20 | 31.27 | 32.32 | 33.44 | 34.49 |
| F_ECILC0523 | 30.44 | 31.20 | 31.58 | 31.96 | 32.34 | 32.72 | 33.48 | 33.86 |
| F_EKGYO0423 | 6.60 | 6.77 | 6.85 | 6.94 | 7.02 | 7.10 | 7.27 | 7.35 |
| F_EKGYO0523 | 6.82 | 6.96 | 7.04 | 7.11 | 7.18 | 7.26 | 7.40 | 7.48 |
| F_ENJSA0423 | 28.27 | 28.84 | 29.17 | 29.50 | 29.74 | 30.07 | 30.64 | 30.97 |
| F_ENJSA0523 | 28.91 | 29.51 | 29.81 | 30.11 | 30.41 | 30.71 | 31.31 | 31.61 |
| F_ENKAI0423 | 27.40 | 29.25 | 30.30 | 31.35 | 32.15 | 33.20 | 35.05 | 36.10 |
| F_ENKAI0523 | 26.18 | 28.60 | 30.50 | 32.39 | 32.92 | 34.82 | 37.24 | 39.14 |
| F_EREGL0423 | 34.94 | 35.54 | 35.84 | 36.15 | 36.44 | 36.74 | 37.34 | 37.64 |
| F_EREGL0523 | 35.88 | 36.46 | 36.84 | 37.23 | 37.42 | 37.80 | 38.38 | 38.76 |
| F_EURTRY0423 | 21.46 | 21.54 | 21.59 | 21.64 | 21.67 | 21.72 | 21.80 | 21.85 |
| F_EURTRY0523 | 22.62 | 22.67 | 22.70 | 22.73 | 22.76 | 22.79 | 22.84 | 22.87 |
| F_EURUSD0423 | 1.09 | 1.10 | 1.10 | 1.10 | 1.10 | 1.11 | 1.11 | 1.11 |
| F_EURUSD0523 | 1.09 | 1.10 | 1.10 | 1.10 | 1.11 | 1.11 | 1.11 | 1.12 |
| F_FROTO0423 | 596.62 | 602.94 | 607.96 | 612.98 | 614.28 | 619.30 | 625.62 | 630.64 |
| F_FROTO0523 | 615.63 | 620.81 | 624.97 | 629.14 | 630.15 | 634.31 | 639.49 | 643.65 |
| F_GARAN0423 | 26.44 | 27.00 | 27.36 | 27.73 | 27.92 | 28.28 | 28.84 | 29.20 |
| F_GARAN0523 | 27.41 | 27.85 | 28.22 | 28.59 | 28.66 | 29.03 | 29.47 | 29.84 |
| F_GBPUSD0423 | 1.23 | 1.24 | 1.24 | 1.24 | 1.25 | 1.25 | 1.26 | 1.26 |
| F_GBPUSD0523 | 1.25 | 1.25 | 1.25 | 1.25 | 1.25 | 1.25 | 1.25 | 1.25 |
| F_GUBRF0423 | 221.05 | 225.27 | 228.15 | 231.04 | 232.37 | 235.25 | 239.47 | 242.35 |
| F_GUBRF0523 | 226.59 | 231.35 | 234.57 | 237.79 | 239.33 | 242.55 | 247.31 | 250.53 |
| F_HALKB0423 | 10.99 | 11.25 | 11.42 | 11.58 | 11.68 | 11.85 | 12.11 | 12.28 |
| F_HALKB0523 | 11.39 | 11.60 | 11.76 | 11.91 | 11.97 | 12.13 | 12.34 | 12.50 |
| F_HEKTS0423 | 27.36 | 28.00 | 28.41 | 28.81 | 29.05 | 29.46 | 30.10 | 30.51 |
| F_HEKTS0523 | 28.24 | 28.86 | 29.22 | 29.59 | 29.84 | 30.20 | 30.82 | 31.18 |
| F_ISCTR0423 | 11.88 | 12.05 | 12.15 | 12.26 | 12.32 | 12.42 | 12.59 | 12.69 |
| F_ISCTR0523 | 12.29 | 12.43 | 12.54 | 12.64 | 12.68 | 12.79 | 12.93 | 13.04 |
| F_ISGYO0423 | 9.84 | 9.99 | 10.17 | 10.35 | 10.32 | 10.50 | 10.65 | 10.83 |
| F_ISGYO0523 | 10.17 | 10.29 | 10.47 | 10.66 | 10.59 | 10.77 | 10.89 | 11.07 |
| F_KARSN0423 | 8.32 | 8.66 | 9.00 | 9.34 | 9.34 | 9.68 | 10.02 | 10.36 |
| F_KARSN0523 | 8.58 | 8.89 | 9.23 | 9.56 | 9.54 | 9.88 | 10.19 | 10.53 |
| F_KCHOL0423 | 79.40 | 80.31 | 80.80 | 81.28 | 81.71 | 82.20 | 83.11 | 83.60 |
| F_KCHOL0523 | 82.28 | 83.01 | 83.40 | 83.79 | 84.13 | 84.52 | 85.25 | 85.64 |
| F_KOZAA0423 | 41.37 | 42.71 | 44.15 | 45.58 | 45.49 | 46.93 | 48.27 | 49.71 |
| F_KOZAA0523 | 42.89 | 44.04 | 45.49 | 46.93 | 46.64 | 48.09 | 49.24 | 50.69 |
| F_KOZAL0423N1 | 21.42 | 21.99 | 22.33 | 22.66 | 22.90 | 23.24 | 23.81 | 24.15 |
| F_KOZAL0523 | 21.90 | 22.52 | 22.90 | 23.27 | 23.52 | 23.90 | 24.52 | 24.90 |
| F_KRDMD0423 | 18.01 | 18.48 | 18.78 | 19.08 | 19.25 | 19.55 | 20.02 | 20.32 |
| F_KRDMD0523 | 18.67 | 19.08 | 19.35 | 19.62 | 19.76 | 20.03 | 20.44 | 20.71 |
| F_MGROS0423 | 177.11 | 179.43 | 183.21 | 187.00 | 185.53 | 189.31 | 191.63 | 195.41 |
| F_MGROS0523 | 180.01 | 182.01 | 185.05 | 188.10 | 187.05 | 190.09 | 192.09 | 195.13 |
| F_ODAS0423 | 6.61 | 6.81 | 6.91 | 7.02 | 7.11 | 7.21 | 7.41 | 7.51 |
| F_ODAS0523 | 6.87 | 7.02 | 7.11 | 7.19 | 7.26 | 7.35 | 7.50 | 7.59 |
| F_OYAKC0423 | 31.64 | 32.81 | 33.40 | 34.00 | 34.57 | 35.16 | 36.33 | 36.92 |
| F_OYAKC0523 | 32.74 | 33.83 | 34.40 | 34.96 | 35.49 | 36.06 | 37.15 | 37.72 |
| F_PETKM0423 | 14.30 | 14.56 | 14.73 | 14.91 | 14.99 | 15.16 | 15.42 | 15.59 |
| F_PETKM0523 | 14.72 | 14.97 | 15.13 | 15.30 | 15.38 | 15.54 | 15.79 | 15.95 |

| Kod | Destek 3 | Destek 2 | Destek 1 | Kapanış | Pivot | Direnç 1 | Direnç 2 | Direnç 3 |
|---------------|------------------|----------|----------|-----------------|------------------|----------|----------|----------|
| | DESTEKLER | | | | DİRENÇLER | | | |
| F_PGSUS0423 | 487.00 | 494.09 | 499.70 | 505.31 | 506.79 | 512.40 | 519.49 | 525.10 |
| F_PGSUS0523 | 505.62 | 510.33 | 515.53 | 520.73 | 520.24 | 525.44 | 530.15 | 535.35 |
| F_RUBTRY0423 | 0.28 | 0.28 | 0.28 | 0.28 | 0.28 | 0.28 | 0.28 | 0.28 |
| F_SAHOL0423 | 39.86 | 40.68 | 41.11 | 41.54 | 41.93 | 42.36 | 43.18 | 43.61 |
| F_SAHOL0523 | 41.36 | 42.05 | 42.43 | 42.80 | 43.12 | 43.50 | 44.19 | 44.57 |
| F_SASA0423 | 106.37 | 107.95 | 109.13 | 110.30 | 110.71 | 111.89 | 113.47 | 114.65 |
| F_SASA0523 | 110.44 | 111.72 | 112.58 | 113.45 | 113.86 | 114.72 | 116.00 | 116.86 |
| F_SISE0423 | 43.15 | 43.76 | 44.18 | 44.60 | 44.79 | 45.21 | 45.82 | 46.24 |
| F_SISE0523 | 44.04 | 44.54 | 44.88 | 45.22 | 45.38 | 45.72 | 46.22 | 46.56 |
| F_SKBNK0423 | 2.40 | 2.44 | 2.47 | 2.50 | 2.51 | 2.54 | 2.58 | 2.61 |
| F_SKBNK0523 | 2.46 | 2.50 | 2.52 | 2.55 | 2.56 | 2.58 | 2.62 | 2.64 |
| F_SOKM0423 | 28.95 | 29.63 | 30.88 | 32.14 | 31.56 | 32.81 | 33.49 | 34.74 |
| F_SOKM0523 | 29.57 | 30.22 | 31.46 | 32.69 | 32.11 | 33.35 | 34.00 | 35.24 |
| F_TAVHL0423 | 80.26 | 81.72 | 83.09 | 84.47 | 84.55 | 85.92 | 87.38 | 88.75 |
| F_TAVHL0523 | 82.45 | 83.92 | 85.07 | 86.21 | 86.54 | 87.69 | 89.16 | 90.31 |
| F_TCELL0423 | 35.62 | 36.06 | 36.61 | 37.15 | 37.05 | 37.60 | 38.04 | 38.59 |
| F_TCELL0523 | 36.67 | 37.10 | 37.65 | 38.21 | 38.08 | 38.63 | 39.06 | 39.61 |
| F_THYAO0423 | 131.31 | 133.55 | 134.72 | 135.90 | 136.96 | 138.13 | 140.37 | 141.54 |
| F_THYAO0523 | 135.82 | 137.69 | 138.71 | 139.72 | 140.58 | 141.60 | 143.47 | 144.49 |
| F_TKFEN0423 | 34.14 | 34.65 | 34.90 | 35.16 | 35.41 | 35.66 | 36.17 | 36.42 |
| F_TKFEN0523 | 34.08 | 34.42 | 34.66 | 34.90 | 35.00 | 35.24 | 35.58 | 35.82 |
| F_TOASO0423 | 209.64 | 211.85 | 213.70 | 215.54 | 215.91 | 217.76 | 219.97 | 221.82 |
| F_TOASO0523 | 214.46 | 216.69 | 218.85 | 221.01 | 221.08 | 223.24 | 225.47 | 227.63 |
| F_TSKB0423 | 3.98 | 4.09 | 4.16 | 4.23 | 4.27 | 4.34 | 4.45 | 4.52 |
| F_TSKB0523 | 4.11 | 4.21 | 4.27 | 4.34 | 4.37 | 4.43 | 4.53 | 4.59 |
| F_TTKOM0423 | 18.74 | 19.00 | 19.30 | 19.59 | 19.56 | 19.86 | 20.12 | 20.42 |
| F_TTKOM0523 | 19.32 | 19.56 | 19.79 | 20.03 | 20.03 | 20.26 | 20.50 | 20.73 |
| F_TUPRS0423N1 | 74.36 | 75.80 | 76.61 | 77.41 | 78.05 | 78.86 | 80.30 | 81.11 |
| F_TUPRS0523N1 | 77.34 | 78.40 | 79.12 | 79.83 | 80.18 | 80.90 | 81.96 | 82.68 |
| F_USDTRY0423 | 19.49 | 19.52 | 19.57 | 19.62 | 19.60 | 19.65 | 19.68 | 19.73 |
| F_USDTRY0523 | 20.37 | 20.41 | 20.50 | 20.59 | 20.55 | 20.64 | 20.69 | 20.78 |
| F_VAKBN0423 | 9.18 | 9.29 | 9.39 | 9.48 | 9.50 | 9.60 | 9.71 | 9.81 |
| F_VAKBN0523 | 9.42 | 9.52 | 9.60 | 9.67 | 9.70 | 9.78 | 9.88 | 9.96 |
| F_VESTL0423 | 47.99 | 48.78 | 49.27 | 49.75 | 50.06 | 50.55 | 51.34 | 51.83 |
| F_VESTL0523 | 49.49 | 50.24 | 50.65 | 51.05 | 51.40 | 51.81 | 52.56 | 52.97 |
| F_X10XB0423 | 6,857.08 | 6,929.42 | 6,965.58 | 7,001.75 | 7,037.92 | 7,074.08 | 7,146.42 | 7,182.58 |
| F_X10XB0623 | 7,223.42 | 7,288.58 | 7,321.17 | 7,353.75 | 7,386.33 | 7,418.92 | 7,484.08 | 7,516.67 |
| F_XAUTRYM0423 | 1,224.18 | 1,244.12 | 1,255.39 | 1,266.66 | 1,275.33 | 1,286.60 | 1,306.54 | 1,317.81 |
| F_XAUTRYM0623 | 1,369.72 | 1,384.79 | 1,393.86 | 1,402.93 | 1,408.93 | 1,418.00 | 1,433.07 | 1,442.14 |
| F_XAUUSD0423 | 1,939.37 | 1,969.38 | 1,990.32 | 2,011.25 | 2,020.33 | 2,041.27 | 2,071.28 | 2,092.22 |
| F_XAUUSD0623 | 1,964.75 | 1,994.15 | 2,013.20 | 2,032.25 | 2,042.60 | 2,061.65 | 2,091.05 | 2,110.10 |
| F_XLBNK0423 | 4,002.08 | 4,070.17 | 4,104.58 | 4,139.00 | 4,172.67 | 4,207.08 | 4,275.17 | 4,309.58 |
| F_XLBNK0623 | 4,207.00 | 4,273.50 | 4,306.75 | 4,340.00 | 4,373.25 | 4,406.50 | 4,473.00 | 4,506.25 |
| F_XSD250423 | 4,345.08 | 5,006.17 | 5,603.08 | 6,200.00 | 6,264.17 | 6,861.08 | 7,522.17 | 8,119.08 |
| F_XU0300423 | 5,566.83 | 5,627.17 | 5,669.83 | 5,712.50 | 5,730.17 | 5,772.83 | 5,833.17 | 5,875.83 |
| F_XU0300623 | 5,995.33 | 6,032.67 | 6,068.83 | 6,105.00 | 6,106.17 | 6,142.33 | 6,179.67 | 6,215.83 |
| F_YKBNK0423 | 9.86 | 10.09 | 10.22 | 10.36 | 10.45 | 10.58 | 10.81 | 10.94 |
| F_YKBNK0523 | 10.18 | 10.40 | 10.52 | 10.65 | 10.74 | 10.86 | 11.08 | 11.20 |

| Sözleşme Kodu | Vade Ayı | Uzlaşma Fiyatı | Önceki Uzlaşma Fiyatı | Değişim | Değişim Puan | Gün İçi Yüksek | Gün İçi Düşük | İşlem Miktarı | İşlem Hacim | Açık Pozisyon | Açık Pozisyon Değişimi | Vadeye Kalan Gün Sayısı | Takasbank Başlangıç Teminatı % |
|-----------------------------------|------------|----------------|-----------------------|---------|--------------|----------------|---------------|---------------|------------------|---------------|------------------------|-------------------------|--------------------------------|
| ENDEKS KONTRATLARI | | | | | | | | | | | | | |
| F_XU0300423 | 28.04.2023 | 5,693.75 | 5,757.25 | -1.10 % | -63.50 | 5,790.50 | 5,687.50 | 161,460.00 | 9,254,537,792.50 | 274,257.00 | -12,636.00 | 14 | 14 |
| F_XU0300623 | 26.06.2023 | 6,093.00 | 6,084.25 | 0.14 % | 8.75 | 6,143.50 | 6,070.00 | 17,003.00 | 1,038,229,740.00 | 49,442.00 | 14,698.00 | 73 | 14 |
| F_XU0300823 | 31.08.2023 | 6,445.50 | 6,458.75 | -0.21 % | -13.25 | 6,475.00 | 6,417.25 | 32.00 | 2,063,080.00 | 463.00 | 7.00 | 139 | 14 |
| F_XU0301223 | 29.12.2023 | 7,368.50 | 7,376.25 | -0.11 % | -7.75 | 7,400.00 | 7,321.00 | 29.00 | 2,139,547.50 | 926.00 | 0.00 | 259 | 14 |
| DÖVİZ KONTRATLARI | | | | | | | | | | | | | |
| F_CNHTRY0423 | 28.04.2023 | 2,8619 | 2,8537 | 0.29 % | 0.01 | 2,8669 | 2,8568 | 10 | 286,185 | 4 | 0 | 14 | 15 |
| F_CNHTRY0523 | 31.05.2023 | 3,0250 | 3,0250 | 0.00 % | 0.00 | 3,0250 | 3,0250 | 5 | 151,250 | 5 | 5 | 47 | 15 |
| F_EURTRY0423 | 28.04.2023 | 21,6430 | 21,6880 | -0.21 % | -0.04 | 21,7495 | 21,6212 | 1,374 | 29,846,778 | 8,658 | -323 | 14 | 15 |
| F_EURTRY0523 | 31.05.2023 | 22,7325 | 22,7530 | -0.09 % | -0.02 | 22,8101 | 22,7246 | 100 | 2,275,956 | 892 | 76 | 47 | 15 |
| F_EURUSD0423 | 28.04.2023 | 1,1019 | 1,1069 | -0.45 % | 0.00 | 1,1085 | 1,1012 | 9,162 | 195,464,350 | 47,193 | -1,605 | 14 | 4 |
| F_EURUSD0523 | 31.05.2023 | 1,1043 | 1,1095 | -0.47 % | -0.01 | 1,1108 | 1,1036 | 279 | 5,973,922 | 714 | 77 | 47 | 4 |
| F_GBPUSD0423 | 28.04.2023 | 1,2486 | 1,2519 | -0.26 % | 0.00 | 1,2535 | 1,2438 | 91 | 2,199,177 | 70 | -49 | 14 | 4 |
| F_GBPUSD0523 | 31.05.2023 | 1,2526 | 1,2514 | 0.10 % | 0.00 | 1,2526 | 1,2525 | 4 | 96,734 | 5 | -2 | 47 | 4 |
| F_RUBTRY0423 | 28.04.2023 | 0,2382 | 0,2382 | 0.00 % | 0.00 | 0,2774 | 0,2774 | 1 | 27,742 | 0 | 0 | 14 | 22 |
| F_RUBTRY0523 | 31.05.2023 | 0,0000 | 0,0000 | 0.00 % | 0.00 | 0,0000 | 0,0000 | | | | | 47 | 22 |
| F_USDTRY0423 | 28.04.2023 | 19,6250 | 19,5576 | 0.34 % | 0.07 | 19,6331 | 19,5551 | 89,018 | 1,745,016,710 | 1,093,114 | 4,540 | 14 | 14 |
| F_USDTRY0523 | 31.05.2023 | 20,5972 | 20,4842 | 0.55 % | 0.11 | 20,5978 | 20,4599 | 61,040 | 1,252,609,473 | 961,862 | -12,511 | 47 | 14 |
| F_P_USDTRY0423 | 28.04.2023 | 0,0000 | 0,0000 | 0.00 % | 0.00 | 0,0000 | 0,0000 | | | | | 14 | 14 |
| F_P_USDTRY0523 | 31.05.2023 | 0,0000 | 0,0000 | 0.00 % | 0.00 | 0,0000 | 0,0000 | | | | | 47 | 14 |
| KIYMETLİ MADEN KONTRATLARI | | | | | | | | | | | | | |
| F_XAUTRYM0423 | 28.04.2023 | 1,266.500 | 1,285.150 | -1.45 % | -18.65 | 1,295.270 | 1,264.060 | 187,713 | 241,226,504 | 1,039,652 | -50,010 | 14 | 14 |
| F_XAUTRYM0623 | 26.06.2023 | 1,401.150 | 1,418.520 | -1.22 % | -17.37 | 1,424.000 | 1,399.860 | 90,346 | 128,141,018 | 528,914 | 63,348 | 73 | 14 |
| F_XAUUSD0423 | 28.04.2023 | 2,004.000 | 2,043.500 | -1.93 % | -39.50 | 2,050.350 | 1,999.400 | 33,787 | 1,321,943,539 | 92,521 | 2,456 | 14 | 7 |
| F_XAUUSD0623 | 26.06.2023 | 2,026.150 | 2,066.050 | -1.93 % | -39.90 | 2,072.000 | 2,023.550 | 5,431 | 215,020,369 | 14,894 | 1,106 | 73 | 7 |
| PAY VADELİ | | | | | | | | | | | | | |
| F_AEFES0423 | 28.04.2023 | 63.250 | 64.130 | -1.37 % | -0.88 | 64.820 | 63.170 | 3,036 | 19,474,985 | 9,027 | -118 | 14 | 17 |
| F_AEFES0523 | 31.05.2023 | 63.050 | 63.860 | -1.27 % | -0.81 | 64.550 | 63.000 | 531 | 3,384,333 | 1,613 | 330 | 47 | 17 |
| F_AKBNK0423 | 28.04.2023 | 17.770 | 18.110 | -1.88 % | -0.34 | 18.380 | 17.740 | 329,886 | 596,741,844 | 506,634 | -43,258 | 14 | 18 |
| F_AKBNK0523 | 31.05.2023 | 18.260 | 18.610 | -1.88 % | -0.35 | 18.860 | 18.230 | 67,628 | 125,927,817 | 148,317 | 59,687 | 47 | 18 |
| F_AKSEN0423 | 28.04.2023 | 31.860 | 32.000 | -0.44 % | -0.14 | 32.120 | 31.130 | 6,951 | 21,948,080 | 22,202 | -352 | 14 | 17 |
| F_AKSEN0523 | 31.05.2023 | 31.870 | 32.240 | -1.15 % | -0.37 | 32.030 | 31.080 | 987 | 3,108,328 | 2,093 | 135 | 47 | 17 |
| F_ALARK0423 | 28.04.2023 | 71.930 | 73.980 | -2.77 % | -2.05 | 74.350 | 71.800 | 7,237 | 52,763,071 | 20,160 | -578 | 14 | 16 |
| F_ALARK0523 | 31.05.2023 | 74.120 | 75.660 | -2.04 % | -1.54 | 75.890 | 73.850 | 812 | 6,029,842 | 3,241 | 632 | 47 | 16 |
| F_ARCLK0423 | 28.04.2023 | 122.460 | 122.740 | -0.23 % | -0.28 | 125.580 | 121.550 | 10,846 | 134,384,748 | 13,437 | -85 | 14 | 16 |
| F_ARCLK0523 | 31.05.2023 | 125.710 | 124.900 | 0.65 % | 0.81 | 128.350 | 124.810 | 606 | 7,651,059 | 1,620 | 106 | 47 | 16 |
| F_ASELS0423 | 28.04.2023 | 53.630 | 54.820 | -2.17 % | -1.19 | 55.410 | 53.400 | 44,341 | 241,657,438 | 87,605 | -9,670 | 14 | 17 |
| F_ASELS0523 | 31.05.2023 | 55.040 | 56.180 | -2.03 % | -1.14 | 56.840 | 54.880 | 11,837 | 66,674,380 | 24,008 | 9,600 | 47 | 17 |
| F_BIMAS0423 | 28.04.2023 | 167.670 | 164.320 | 2.04 % | 3.35 | 168.350 | 163.740 | 12,276 | 204,157,965 | 27,909 | -602 | 14 | 14 |
| F_BIMAS0523 | 31.05.2023 | 172.540 | 168.710 | 2.27 % | 3.83 | 172.960 | 168.260 | 2,839 | 48,452,238 | 16,979 | 1,876 | 47 | 14 |
| F_DOHOL0423 | 28.04.2023 | 9.690 | 9.930 | -2.42 % | -0.24 | 10.010 | 9.650 | 147,497 | 144,879,170 | 383,642 | 10,626 | 14 | 17 |
| F_DOHOL0523 | 31.05.2023 | 9.880 | 10.080 | -1.98 % | -0.20 | 10.170 | 9.860 | 4,167 | 4,142,019 | 4,668 | 825 | 47 | 17 |
| F_ECILC0423 | 28.04.2023 | 31.130 | 31.720 | -1.86 % | -0.59 | 32.390 | 30.220 | 9,215 | 29,312,184 | 10,900 | -1,086 | 14 | 17 |
| F_ECILC0523 | 31.05.2023 | 31.990 | 32.300 | -0.96 % | -0.31 | 33.100 | 31.960 | 378 | 1,232,520 | 1,570 | -108 | 47 | 17 |
| F_EKGYO0423 | 28.04.2023 | 6.940 | 7.100 | -2.25 % | -0.16 | 7.180 | 6.930 | 345,676 | 243,588,334 | 367,478 | -2,826 | 14 | 18 |
| F_EKGYO0523 | 31.05.2023 | 7.120 | 7.260 | -1.93 % | -0.14 | 7.330 | 7.110 | 6,107 | 4,394,813 | 54,060 | 2,218 | 47 | 18 |
| F_ENJSA0423 | 28.04.2023 | 29.490 | 30.000 | -1.70 % | -0.51 | 30.310 | 29.410 | 16,435 | 48,979,214 | 41,154 | -4,497 | 14 | 17 |
| F_ENJSA0523 | 31.05.2023 | 30.170 | 30.750 | -1.89 % | -0.58 | 31.010 | 30.110 | 851 | 2,592,976 | 4,135 | 49 | 47 | 17 |
| F_ENKAI0423 | 28.04.2023 | 31.200 | 31.200 | 0.00 % | 0.00 | 34.000 | 31.100 | 15,456 | 49,156,204 | 8,303 | 8,303 | 14 | 17 |
| F_ENKAI0523 | 31.05.2023 | 32.250 | 32.250 | 0.00 % | 0.00 | 35.350 | 31.030 | 1,212 | 3,968,785 | 955 | 955 | 47 | 17 |
| F_EREGL0423 | 28.04.2023 | 36.170 | 36.790 | -1.69 % | -0.62 | 37.030 | 36.130 | 99,494 | 364,432,889 | 216,656 | 2,358 | 14 | 16 |
| F_EREGL0523 | 31.05.2023 | 37.220 | 37.720 | -1.33 % | -0.50 | 37.990 | 37.030 | 11,703 | 43,986,219 | 89,069 | 8,136 | 47 | 16 |
| F_FROTO0423 | 28.04.2023 | 612.360 | 609.330 | 0.50 % | 3.03 | 620.600 | 609.260 | 2,893 | 177,821,938 | 4,109 | 15 | 14 | 18 |
| F_FROTO0523 | 31.05.2023 | 628.580 | 625.590 | 0.48 % | 2.99 | 635.320 | 625.980 | 577 | 36,377,576 | 2,212 | 399 | 47 | 18 |
| F_GARAN0423 | 28.04.2023 | 27.670 | 27.710 | -0.14 % | -0.04 | 28.470 | 27.550 | 122,618 | 343,404,587 | 122,005 | 1,361 | 14 | 18 |
| F_GARAN0523 | 31.05.2023 | 28.450 | 28.400 | 0.18 % | 0.05 | 29.100 | 28.290 | 5,287 | 15,157,635 | 9,151 | 417 | 47 | 18 |
| F_GUBRF0423 | 28.04.2023 | 231.030 | 234.910 | -1.65 % | -3.88 | 236.580 | 229.480 | 38,158 | 892,005,652 | 100,455 | -3,028 | 14 | 18 |
| F_GUBRF0523 | 31.05.2023 | 238.200 | 241.900 | -1.53 % | -3.70 | 244.090 | 236.110 | 13,066 | 315,388,276 | 15,547 | 4,195 | 47 | 18 |
| F_HALKB0423 | 28.04.2023 | 11.570 | 11.800 | -1.95 % | -0.23 | 11.950 | 11.520 | 58,585 | 68,713,929 | 85,892 | -5,300 | 14 | 18 |
| F_HALKB0523 | 31.05.2023 | 11.900 | 12.100 | -1.65 % | -0.20 | 12.190 | 11.820 | 1,466 | 1,754,394 | 4,553 | 734 | 47 | 18 |
| F_HEKTS0423 | 28.04.2023 | 28.800 | 29.350 | -1.87 % | -0.55 | 29.700 | 28.650 | 26,416 | 77,054,466 | 56,750 | -2,190 | 14 | 19 |
| F_HEKTS0523 | 31.05.2023 | 29.690 | 30.160 | -1.56 % | -0.47 | 30.450 | 29.470 | 1,815 | 5,424,904 | 8,513 | 643 | 47 | 19 |
| F_ISCTR0423 | 28.04.2023 | 12.260 | 12.290 | -0.24 % | -0.03 | 12.480 | 12.210 | 315,710 | 389,802,663 | 681,267 | -59,661 | 14 | 19 |
| F_ISCTR0523 | 31.05.2023 | 12.640 | 12.600 | 0.32 % | 0.04 | 12.830 | 12.580 | 76,230 | 96,941,321 | 254,953 | 67,651 | 47 | 19 |
| F_ISGYO0423 | 28.04.2023 | 10.370 | 10.210 | 1.57 % | 0.16 | 10.470 | 10.140 | 57,248 | 58,839,345 | 109,979 | 2,696 | 14 | 18 |
| F_ISGYO0523 | 31.05.2023 | 10.650 | 10.200 | 4.41 % | 0.45 | 10.700 | 10.400 | 2,299 | 2,409,332 | 3,341 | 53 | 47 | 18 |
| F_KARSN0423 | 28.04.2023 | 9.370 | 8.910 | 5.16 % | 0.46 | 9.680 | 9.000 | 223,013 | 207,397,967 | 62,065 | 353 | 14 | 17 |
| F_KARSN0523 | 31.05.2023 | 9.600 | 9.020 | 6.43 % | 0.58 | 9.860 | 9.210 | 2,780 | 2,641,009 | 2,224 | 384 | 47 | 17 |

| Sözleşme Kodu | Vade Ayı | Uzlaşma Fiyatı | Önceki Uzlaşma Fiyatı | Değişim | Değişim Puan | Gün İçi Yüksek | Gün İçi Düşük | İşlem Miktarı | İşlem Hacim | Açık Pozisyon | Açık Pozisyon Değişimi | Vadeye Kalan Gün Sayısı | Takasbank Başlangıç Teminatı % |
|-------------------|------------|----------------|-----------------------|---------|--------------|----------------|---------------|---------------|-------------|---------------|------------------------|-------------------------|--------------------------------|
| PAY VADELİ | | | | | | | | | | | | | |
| F_KCHOL0423 | 28.04.2023 | 81.320 | 81.860 | -0.66 % | -0.54 | 82.630 | 81.230 | 41,461 | 340,209,440 | 157,546 | -10,417 | 14 | 18 |
| F_KCHOL0523 | 31.05.2023 | 83.810 | 84.070 | -0.31 % | -0.26 | 84.860 | 83.740 | 14,261 | 120,587,232 | 56,314 | 9,201 | 47 | 18 |
| F_KOZAA0423 | 28.04.2023 | 45.680 | 44.530 | 2.58 % | 1.15 | 46.840 | 44.060 | 95,756 | 438,741,056 | 60,595 | -6,589 | 14 | 17 |
| F_KOZAA0523 | 31.05.2023 | 47.030 | 45.560 | 3.23 % | 1.47 | 47.800 | 45.200 | 3,171 | 14,886,527 | 4,558 | 661 | 47 | 17 |
| F_KOZAL0423N1 | 28.04.2023 | 22.650 | 23.090 | -1.91 % | -0.44 | 23.480 | 22.570 | 8,794 | 427,209,069 | 9,499 | 293 | 14 | 18 |
| F_KOZAL0523 | 31.05.2023 | 23.220 | 23.620 | -1.69 % | -0.40 | 24.150 | 23.150 | 6,304 | 14,994,683 | 20,186 | 762 | 47 | 18 |
| F_KRDMD0423 | 28.04.2023 | 19.050 | 19.400 | -1.80 % | -0.35 | 19.720 | 18.950 | 169,281 | 327,665,334 | 225,935 | 6,815 | 14 | 18 |
| F_KRDMD0523 | 31.05.2023 | 19.570 | 19.800 | -1.16 % | -0.23 | 20.170 | 19.490 | 4,757 | 9,403,783 | 17,408 | 1,960 | 47 | 18 |
| F_MGROS0423 | 28.04.2023 | 186.780 | 182.810 | 2.17 % | 3.97 | 187.840 | 181.740 | 3,239 | 60,235,849 | 3,917 | 46 | 14 | 18 |
| F_MGROS0523 | 31.05.2023 | 187.810 | 183.920 | 2.12 % | 3.89 | 189.040 | 184.000 | 560 | 10,465,021 | 633 | 156 | 47 | 18 |
| F_ODAS0423 | 28.04.2023 | 7.020 | 7.150 | -1.82 % | -0.13 | 7.300 | 7.000 | 140,392 | 100,446,080 | 279,516 | -15,028 | 14 | 17 |
| F_ODAS0523 | 31.05.2023 | 7.190 | 7.320 | -1.78 % | -0.13 | 7.420 | 7.180 | 4,625 | 3,379,189 | 13,952 | 889 | 47 | 17 |
| F_OYAKC0423 | 28.04.2023 | 34.010 | 35.110 | -3.13 % | -1.10 | 35.730 | 33.970 | 39,433 | 137,996,389 | 28,642 | -1,740 | 14 | 17 |
| F_OYAKC0523 | 31.05.2023 | 34.950 | 36.060 | -3.08 % | -1.11 | 36.590 | 34.930 | 435 | 1,549,778 | 2,220 | 80 | 47 | 17 |
| F_PETKM0423 | 28.04.2023 | 14.880 | 15.110 | -1.52 % | -0.23 | 15.240 | 14.810 | 94,587 | 142,087,016 | 246,976 | -429 | 14 | 17 |
| F_PETKM0523 | 31.05.2023 | 15.280 | 15.480 | -1.29 % | -0.20 | 15.620 | 15.210 | 7,194 | 11,066,599 | 14,926 | 4,612 | 47 | 17 |
| F_PGSUS0423 | 28.04.2023 | 503.130 | 512.700 | -1.87 % | -9.57 | 513.880 | 501.180 | 2,964 | 150,498,584 | 5,542 | -142 | 14 | 18 |
| F_PGSUS0523 | 31.05.2023 | 516.470 | 525.100 | -1.64 % | -8.63 | 524.950 | 515.040 | 648 | 33,784,062 | 1,681 | 366 | 47 | 18 |
| F_SAHOL0423 | 28.04.2023 | 41.540 | 42.290 | -1.77 % | -0.75 | 42.750 | 41.500 | 59,628 | 251,521,596 | 167,611 | -14,420 | 14 | 15 |
| F_SAHOL0523 | 31.05.2023 | 42.790 | 43.280 | -1.13 % | -0.49 | 43.820 | 42.750 | 11,317 | 49,059,824 | 31,057 | 9,795 | 47 | 15 |
| F_SASA0423 | 28.04.2023 | 110.090 | 111.120 | -0.93 % | -1.03 | 112.300 | 109.540 | 9,667 | 107,132,581 | 35,895 | -1,703 | 14 | 18 |
| F_SASA0523 | 31.05.2023 | 113.350 | 114.020 | -0.59 % | -0.67 | 115.130 | 112.990 | 2,331 | 26,622,824 | 3,516 | 1,217 | 47 | 18 |
| F_SISE0423 | 28.04.2023 | 44.510 | 45.100 | -1.31 % | -0.59 | 45.400 | 44.370 | 59,177 | 265,778,202 | 146,472 | -6,117 | 14 | 17 |
| F_SISE0523 | 31.05.2023 | 45.170 | 45.500 | -0.73 % | -0.33 | 45.880 | 45.040 | 5,493 | 25,005,856 | 18,197 | 4,473 | 47 | 17 |
| F_SKBK0423 | 28.04.2023 | 2.490 | 2.510 | -0.80 % | -0.02 | 2.550 | 2.480 | 101,437 | 25,492,673 | 104,091 | -26,445 | 14 | 19 |
| F_SKBK0523 | 31.05.2023 | 2.540 | 2.570 | -1.17 % | -0.03 | 2.590 | 2.530 | 2,794 | 719,284 | 50,811 | 152 | 47 | 19 |
| F_SOKM0423 | 28.04.2023 | 32.140 | 30.500 | 5.38 % | 1.64 | 32.230 | 30.300 | 22,710 | 71,719,306 | 22,531 | 4,563 | 14 | 17 |
| F_SOKM0523 | 31.05.2023 | 32.730 | 30.860 | 6.06 % | 1.87 | 32.770 | 30.880 | 770 | 2,468,576 | 1,320 | 368 | 47 | 17 |
| F_TAVHL0423 | 28.04.2023 | 84.000 | 85.470 | -1.72 % | -1.47 | 86.000 | 83.170 | 9,625 | 81,176,681 | 28,856 | -1,445 | 14 | 16 |
| F_TAVHL0523 | 31.05.2023 | 86.020 | 87.410 | -1.59 % | -1.39 | 88.020 | 85.400 | 372 | 3,207,406 | 3,450 | 128 | 47 | 16 |
| F_TCELL0423 | 28.04.2023 | 37.200 | 36.590 | 1.67 % | 0.61 | 37.500 | 36.510 | 59,480 | 220,455,828 | 69,779 | -3,618 | 14 | 17 |
| F_TCELL0523 | 31.05.2023 | 38.170 | 37.490 | 1.81 % | 0.68 | 38.500 | 37.520 | 4,228 | 16,080,635 | 39,705 | 2,372 | 47 | 17 |
| F_THYAO0423 | 28.04.2023 | 135.930 | 138.930 | -2.16 % | -3.00 | 139.190 | 135.780 | 49,605 | 680,318,603 | 79,962 | -9,109 | 14 | 17 |
| F_THYAO0523 | 31.05.2023 | 139.680 | 142.480 | -1.97 % | -2.80 | 142.460 | 139.570 | 5,152 | 72,510,729 | 18,641 | 2,931 | 47 | 17 |
| F_TKFEN0423 | 28.04.2023 | 35.320 | 35.550 | -0.65 % | -0.23 | 35.910 | 35.150 | 19,544 | 69,365,134 | 45,983 | -2,906 | 14 | 17 |
| F_TKFEN0523 | 31.05.2023 | 34.920 | 35.180 | -0.74 % | -0.26 | 35.340 | 34.760 | 737 | 2,577,172 | 6,360 | 493 | 47 | 17 |
| F_TOASO0423 | 28.04.2023 | 215.230 | 215.130 | 0.05 % | 0.10 | 218.130 | 214.070 | 7,573 | 163,341,920 | 17,239 | -115 | 14 | 18 |
| F_TOASO0523 | 31.05.2023 | 220.910 | 218.560 | 1.08 % | 2.35 | 223.310 | 218.920 | 705 | 15,580,772 | 862 | 103 | 47 | 18 |
| F_TSKB0423 | 28.04.2023 | 4.220 | 4.290 | -1.63 % | -0.07 | 4.380 | 4.200 | 103,969 | 44,535,635 | 142,316 | 2,452 | 14 | 19 |
| F_TSKB0523 | 31.05.2023 | 4.300 | 4.370 | -1.60 % | -0.07 | 4.460 | 4.300 | 1,498 | 652,270 | 7,900 | 278 | 47 | 19 |
| F_TTKOM0423 | 28.04.2023 | 19.600 | 19.570 | 0.15 % | 0.03 | 19.830 | 19.270 | 77,047 | 150,910,159 | 81,319 | 298 | 14 | 17 |
| F_TTKOM0523 | 31.05.2023 | 20.080 | 19.990 | 0.45 % | 0.09 | 20.260 | 19.790 | 1,705 | 3,416,550 | 25,646 | 296 | 47 | 17 |
| F_TUPRS0423N1 | 28.04.2023 | 77.440 | 78.890 | -1.84 % | -1.45 | 79.500 | 77.250 | 3,926 | 215,454,288 | 8,805 | -380 | 14 | 17 |
| F_TUPRS0523N1 | 31.05.2023 | 79.630 | 80.970 | -1.65 % | -1.34 | 81.250 | 79.470 | 211 | 11,858,336 | 659 | 143 | 47 | 17 |
| F_VAKBN0423 | 28.04.2023 | 9.460 | 9.520 | -0.63 % | -0.06 | 9.620 | 9.410 | 117,291 | 111,338,024 | 121,733 | 16,981 | 14 | 18 |
| F_VAKBN0523 | 31.05.2023 | 9.690 | 9.690 | 0.00 % | 0.00 | 9.810 | 9.630 | 2,805 | 2,725,502 | 5,238 | 2,001 | 47 | 18 |
| F_VESTL0423 | 28.04.2023 | 49.790 | 49.950 | -0.32 % | -0.16 | 50.860 | 49.580 | 11,703 | 58,725,077 | 40,421 | 2,894 | 14 | 17 |
| F_VESTL0523 | 31.05.2023 | 51.110 | 51.290 | -0.35 % | -0.18 | 52.160 | 51.000 | 1,552 | 7,997,794 | 3,923 | 982 | 47 | 17 |
| F_YKBNK0423 | 28.04.2023 | 10.340 | 10.510 | -1.62 % | -0.17 | 10.670 | 10.310 | 416,044 | 436,677,289 | 597,719 | -66,740 | 14 | 18 |
| F_YKBNK0523 | 31.05.2023 | 10.620 | 10.770 | -1.39 % | -0.15 | 10.950 | 10.610 | 92,306 | 99,652,916 | 257,269 | 82,159 | 47 | 18 |

*Takasbank pozisyon limitlerine ulaşmak için [tıklayınız.](#)

**Gedik Yatırım Menkul Değerler A.Ş. - Yatırım Danışmanlığı Birimi**

Ünvan : Gedik Yatırım Menkul Değerler A.Ş.

Adres : Altayçeşme Mah. Çamlı Sok. Ofis Park Maltepe No:21/4 Kat:10-11-12 Maltepe/İstanbul

Tel : (0216) 453 0053

E-Posta : vadeli@gedik.com

***Gedik Yatırım VİOP Bülteni, Genel Yatırım Tavsiyesi Kapsamında Yatırım Danışmanlığı Birimi Tarafından Hazırlanmaktadır.**

YASAL UYARI

Burada yer alan bilgiler Gedik Yatırım tarafından bilgilendirme amacıyla hazırlanmıştır. Yatırım sinyal, bilgi, yorum ve tavsiyeleri yatırım danışmanlığı kapsamında değildir. Yatırım danışmanlığı hizmeti; aracı kurumlar, portföy yönetim şirketleri, mevduat kabul etmeyen bankalar ile müşteri arasında imzalanacak yatırım danışmanlığı sözleşmesi çerçevesinde sunulmaktadır. Burada yer alan sinyal, yorum ve tavsiyeler, herhangi bir yatırım aracının alım satım önerisi ya da getiri vaadi olarak yorumlanmamalıdır. Bu görüşler mali durumunuz ile risk ve getiri tercihlerinize uygun olmayabilir ve sadece burada yer alan bilgilere ve sinyallere dayanarak yatırım kararı verilmesi beklentilerinize uygun sonuçlar doğurmayabilir. Burada yer alan sinyaller, fiyatlar, veriler ve bilgilerin tam ve doğru olduğu garanti edilemez; içerik, haber verilmeksizin değiştirilebilir. Tüm sinyal ve veriler, Gedik Yatırım tarafından güvenilir olduğuna inanılan kaynaklardan alınmıştır. Bu sinyal ve kaynakların kullanılması nedeni ile ortaya çıkabilecek hatalardan ve zararlardan Gedik Yatırım sorumlu değildir.

Genel Müdürlük

Altayçeşme Mah. Çamlı Sok. Ofis Park Maltepe No:21/4 Kat:10-11-12 Maltepe/
İstanbul/Türkiye Tel: (0216) 453 00 00 (pbx) Faks: (0216) 377 11 36

Alanya

Şekerhane Mah. 1100 Sok. No: 9 / 206 Alanya / ANTALYA Tel: (0242) 519 23 17 (pbx)
Faks: (0242) 513 93 81

Adana-Seyhan

Çınarlı Mah. Ziyapaşa Bulvarı No: 78 Güneş Ziyapaşa İş Merkezi Kat :5 No :504
Seyhan/ADANA Tel: (0322) 355 03 50 (pbx) Faks: (0322) 290 35 18

Ankara - Çankaya

Simon Bolivar Cad. No: 8/6 Çankaya/ANKARA Tel: (0312) 438 27 00 (pbx) Faks: (0312)
438 27 47

Ankara - Kızılay

Mustafa Kemal Mah. 2157 Sk. Dış Kapı No : 2 İç Kapı No : 11 Çankaya/ ANKARA Tel: (0312)
232 09 49 (pbx) Faks: (0312) 232 09 49

Antalya

Tahıl Pazarı Mah.404 Sok. Hafız Ahmet Bedestenli No: 5/29-30 ANTALYA Tel: (0242) 248
35 20 (pbx) Faks: (0242) 244 29 10

Aydın

Hasanefendi-Ramazan Paşa Mah. İstiklal Cad. Dış Kapı No : 23 İç Kapı No : 1 Efeler/AYDIN
Tel: (0256) 999 17 87 (pbx) Faks:

Aydın - Kuşadası

Türkmen mah. Atatürk Bulvarı Belvü Sitesi C Blok Kat 2 Daire 3 Kuşadası /AYDIN Tel:
(0256) 618 44 77 (pbx) Faks: (0256) 618 44 91

Aydın - Nazilli

Altıntaş Mah. İstasyon Bulvarı No:19 Kat:4 Daire:12 Nazilli / AYDIN Tel: (0256) 314 15 98 (pbx)
Faks: (0256) 315 88 52

Bağdat Caddesi Private

Caddebostan Mah. Kantarcı Rıza Sk. Dış Kapı No:1 K:4 İç Kapı No:8 Kadıköy / İSTANBUL
Tel: (0216) 453 01 93 (pbx) Faks: (0216) 411 23 54

Balıkesir

Eski Kuyumcular Mah. Anafartalar Cad. Acarlar İş Merkezi Dış Kapı No : 23 İç Kapı No : 1
Karesi - BALIKESİR Tel: (0266) 999 12 40 (pbx) Faks:

Bandırma

Dere Mah. Ordu Cad. Kapı No:3 İç Kapı No:2 Bandırma/ BALIKESİR Tel: (0226) 999 10 75
(pbx) Faks:

Bodrum

Çırkan Mah. Atatürk Bul. No: 16 C - İç Kapı Muğla/ BODRUM Tel: (0252) 316 32 70 (pbx)
Faks: (0252) 316 92 70

Bursa

Fethiye Mah. Sanayi Cad., Corner Plus İş Merkezi No:263 Kat:2 D:22/26 Nilüfer/BURSA
Tel: (0224) 220 51 50 (pbx) Faks: (0224) 220 50 99

Bursa - Nilüfer

Oduluk Mah. Liman Cad. No:7 Nilüfer / BURSA Tel: (0224) 275 35 50 (pbx) Faks: (0224) 451
79 66

Çanakkale

Kemalpaşa Mah. Şair Ece Ayhan Meydanı Dış Kapı No: 22 Kat: 2 İç Kapı No:2 Merkez /
ÇANAKKALE Tel: (0286) 999 17 02 (pbx) Faks:

Çorlu

Zafer Mah. Cumhuriyet Bulvarı Dış Kapı No:9T1 İç Kapı No:114 Çorlu TEKİRDAĞ Tel: (0282)
888 96 20 (pbx) Faks:

Çorum - Merkez

Yavruturna Mah. 1. Maliye Sok. No: 1 Kat: 4 D: 22 Çorum Tel: (0364) 211 11 45 (pbx)
Faks: (0364) 201 05 63

Denizli - Merkez

Saraylar Mah. İkinci Ticari Yol Sok. No: 32 Kat: 4 DENİZLİ Tel: (0258) 263 80 15 (pbx) Faks:
(0258) 241 91 01

Edirne - Merkez

Sabuni Mah. Banka Aralığı Sok. Kardeşler İş Merkezi No:10/19 Merkez/EDİRNE Tel:
(0284) 212 25 30 (pbx) Faks: (0284) 213 37 78

Elazığ - Merkez

Yeni Mah. Gazi Cd. No: 28/3 ELAZIĞ Tel: (0424) 233 28 01 (pbx) Faks: (0424) 233 27 35

Eskişehir - Merkez

Akarbaşı Mah. Atatürk Bulvarı No : 77 A Odunpazarı / ESKİŞEHİR Tel: (0222) 230 09 08
(pbx) Faks: (0222) 220 37 02

Etiler Private

Etiler Mah. Yıldız Çiçeği Sok. No:11 Beşiktaş/İstanbul Tel: (0212) 999 50 11 (pbx) Faks:

Gaziantep

İncili Pınar Mah. Nail Bilen Cad. Uğur Plaza Sitesi Uğur Plaza Blok No: 5 İç Kapı No: 35
Şehitkamil / Gaziantep Tel: (0342) 909 01 54 (pbx) Faks:

İstanbul - Ataşehir

Barbaros Mah. İhlamur Bulvarı Sarkaç Sok. Ağaoglu My Prestige No:1 D: 12-13 Ataşehir/
İSTANBUL Tel: (0216) 560 37 00 (pbx) Faks: (0216) 688 67 86

İstanbul - Bakırköy

Cevizlik Mah. Muhasebeci Sok. Neşe Han No: 1 Kat:3 Bakırköy/İSTANBUL Tel: (0212) 660
85 25 (pbx) Faks: (0212) 570 03 03

İstanbul - Kapalıçarşı

Kürkçüler Sk. No: 25 Eminönü/Kapalıçarşı/İSTANBUL Tel: (0212) 513 40 01 (pbx) Faks:
(0212) 527 16 86

İstanbul - Maltepe

Bağlarbaşı Mah. Bağdat Caddesi. Gedik İş Merkezi A Blok No: 414 Kat: 2 Daire: 22
İSTANBUL Tel: (0216) 399 00 42 (pbx) Faks: (0216) 399 18 17

İstanbul - Tophane

Necatibey Cad. Alipaşa Degirmen Sok. No: 24 34425 Tophane/Karaköy/ İSTANBUL Tel:
(0212) 251 60 06 (pbx) Faks: (0212) 293 49 03

İstanbul - Ümraniye

İnkılap Mah. Küçüksu Cad. Çeşminaz Sok. NO:2/7 Kat:3 Ümraniye Tel: (0216) 461 33 90
(pbx) Faks: (0216) 328 10 32

İzmir - Alsancak

Cumhuriyet Bulvarı Arpacıoğlu Apt. No:139 Kat:3 Alsancak İZMİR Tel: (0232) 465 10 20 (pbx)
Faks: (0232) 464 66 22

Karabük - Merkez

Bayır Mah. Menderes Cad. Çebioğlu Twin Towers B Blok Dış Kapı No :2 İç Kapı No : 107
Merkez / Karabük Tel: (0370) 502 15 90 (pbx) Faks: (0370) 502 15 93

Kayseri

Hunat Mah. Postalar Geçidi Sok. No:1 / 206 Tel: (0352) 221 36 29 (pbx) Faks: (0352) 221 48
27

Kocaeli - Gebze

Hacı Halil Mah. Hükümet Cad. No: 95 Gebze/KOCAELİ Tel: (0262) 642 34 00 (pbx) Faks:
(0262) 641 82 01

Kocaeli - İzmit Şubesi

Körfez Mahallesi Ankara Karayolu Cad. Dış Kapı No : 123/ 2 İç Kapı No : 9 İzmit / Kocaeli Tel:
(0262) 999 18 14 (pbx) Faks: (0216) 377 11 36

Konya - Selçuklu

Beyazıt Mahallesi, Hüsnü Aşk Sok. Bezirci İş Merkezi Kat:4 D:403 Selçuklu / KONYA Tel:
(0332) 238 59 60 (pbx) Faks: (0332) 238 59 75

Malatya - Battalgazi

Büyük Hüseyin Bey Mah. Atatürk Cad. Anadolu İş Merkezi K: 3 No: 23 D: 9-10-11 Battalgazi /
MALATYA Tel: (0422) 325 62 67 (pbx) Faks: (0422) 322 23 72

Manisa - Merkez

Anafartalar Mah. Mustafa Kemal Paşa Cad. Kamil Menteş Apt. No: 34/1 MANİSA Tel:
(0236) 239 42 98 (pbx) Faks: (0236) 239 43 02

Mersin - Akdeniz

Mahmudiye Mah. Atatürk Cad. Adil Kanun İş Hanı Kat: 2 Akdeniz / MERSİN Tel: (0324) 238 18
18 (pbx) Faks: (0324) 231 22 52

Muğla - Fethiye

Babataş Mah. 774. Sok. No.2 Fethiye / Muğla Tel: (0252) 612 07 60 (pbx) Faks: (0252)
612 36 46

Sakarya - Adapazarı

Tiğçılar Mah. Yenicami Sok. Dış Kapı No:5 İç Kapı No: 201 Adapazarı- Sakarya Tel: (0264)
279 83 89 (pbx) Faks: (0264) 281 03 88

Samsun - İlkadım

Kale Mah. Kaptanağa Sok. No: 18/41 Mecit Turan İş Merkezi İlkadım- Samsun Tel: (0362)
431 63 43 (pbx) Faks: (0362) 431 33 89

Trabzon - Ortahisar

Kemer kaya Mah. K.Maraş Cad. Ticaret Mektep Sk. Ustaömeroğlu İş Merkezi No: 9/9
Ortahisar/TRABZON Tel: (0462) 326 09 97 (pbx) Faks: (0462) 326 38 67

Uşak - Merkez

İsmetpaşa Cad. No: 63 K: 2 Mavi Plaza UŞAK Tel: (0276) 227 27 44 (pbx) Faks: (0276)
227 27 37

Zonguldak - Ereğli

Müftü Mahallesi Süheyla Erel Sokak. No:2/1 Ay City İş Merkezi 7. Kat Ofis No:85 Karadeniz
Ereğli / ZONGULDAK Tel: (0372) 329 10 00 (pbx) Faks: (0372) 316 66 30