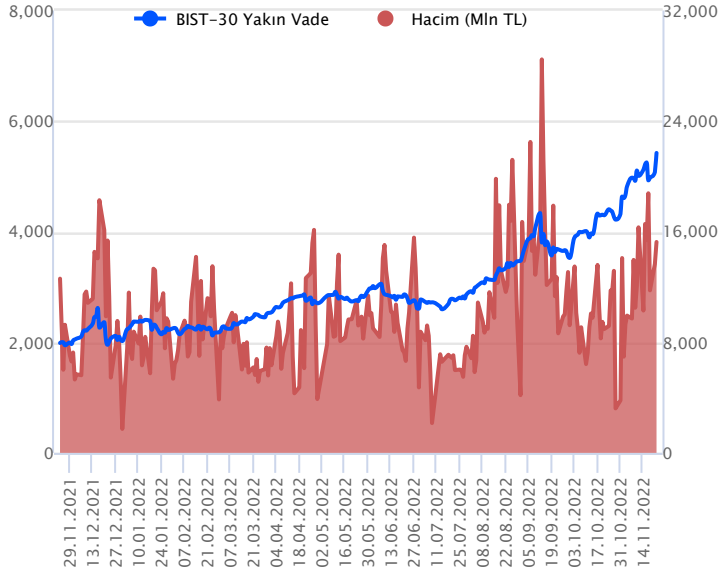


Sözleşme Kodu	Vade Ayı	Uzlaşma Fiyatı	Önceki Uzlaşma Fiyatı	Değişim	Değişim Puan	Gün İçi Yüksek	Gün İçi Düşük	İşlem Miktarı	İşlem Hacim	Açık Pozisyon	Açık Pozisyon Değişimi	Vadeye Kalan Gün Sayısı	Takasbank Başlangıç Teminatları
ENDEKS KONTRATLARI													
F_XU0300223	28.02.2023	5,647.50	5,293.50	6.69 %	354.00	5,679.50	5,308.00	2,157.00	118,537,947.50	1,527.00	-31.00	98	5,380
F_XU0301222	30.12.2022	5,412.75	5,059.00	6.99 %	353.75	5,443.00	5,062.50	290,716.00	15,256,671,307.50	285,790.00	7,530.00	38	5,380

BIST 30 Yakın Vadeli Kontratı

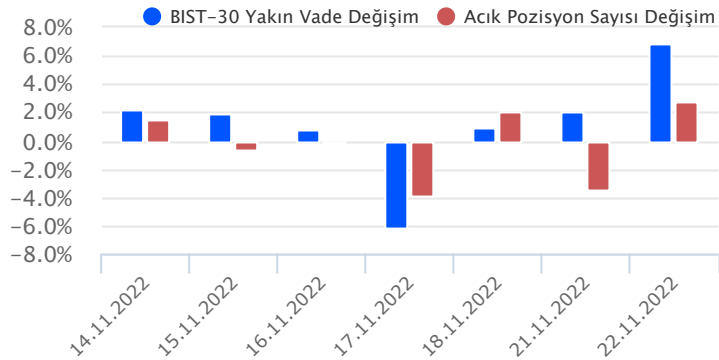


Dün sert yükselişler kaydeden Aralık vadeli endeks sözleşmesi 5.062,50 ile 5.443,00 seviyeleri arasında dalgalanarak günü %6,99'luk artışla 5.412,75 uzlaşma fiyatından tamamladı. Akşam seansı kapanışı ise uzlaşma fiyatının üzerinde 5.424,25 seviyesinde gerçekleşti. Geçen hafta düzeltme hareketlerinin ağırlık kazandığı sözleşmede yeni haftada tekrardan yükselişler etkili oluyor. Fiyatlamada bazında yurt dışından pozitif ayrışmaya ve bağımsız hareket etmeye devam ettiğimizi söyleyebiliriz. Dünkü sert yükselişler sonrası sözleşmenin güne pozitif bir başlangıç yapmasını bekliyoruz.

Sözleşmede görülen sert yükseliş eğilimleri sonrası 5.443 seviyesi üzerindeki fiyatlamalarda 5.510 – 5.585 ve 5.690 seviyelerini direnç olarak takip edeceğiz. Olası kar realizasyonlarının yaşanması durumunda 5.365 seviyelerine kadar düşüşleri düzeltme hareketi olarak izleyeceğiz. Fiyatlamamızın 5.365 altında kalıcılık sağlaması durumunda ise 5.250 - 5.270 aralığına kadar düşüşler görülebilir. Son dönemde endekse etki eden bazı hisse senetlerinde görülen volatil hareketler bugün de devam edebilir. Bu bağlamda sözleşme tarafında da gün içi volatil hareketlerin görülebileceğini değerlendiriyoruz.

Endeks - 30 Yakın Vade Aracı Kurum Dağılımı Günlük Değişim					
Long			Short		
Kurum	Net Lot	Pay (%)	Kurum	Net Lot	Pay (%)
Ak Yatırım	20.622	36	Bank of America	13.446	24
Yapı Kredi Yatırım	13.772	24	İş Yatırım	12.491	22
Garanti BBVA	12.565	22	Tacirler Yatırım	7.659	14
HSBC Yatırım	2.802	5	Ünlü Menkul	6.410	11
İnfo Yatırım	1.593	3	Vakıf Yatırım	4.685	8
Diğer	5.416	10	Diğer	12.079	21
İlk 5 Kurum Alım Ağırlıklı					

Endeks - 30 Yakın Vade Aracı Kurum Dağılımı Tüm Vade					
Long			Short		
Kurum	Net Lot	Pay (%)	Kurum	Net Lot	Pay (%)
Teb Yatırım	114.435	69	Tacirler Yatırım	44.002	26
İş Yatırım	21.127	13	Bank of America	29.178	18
Garanti BBVA	20.514	12	HSBC Yatırım	19.165	12
Yapı Kredi Yatırım	6.797	4	Ziraat Yatırım	16.372	10
Sanko Yatırım	1.040	1	Oyak Yatırım	14.370	9
Diğer	2.746	2	Diğer	43.572	26
İlk 5 Kurum Alım Ağırlıklı					

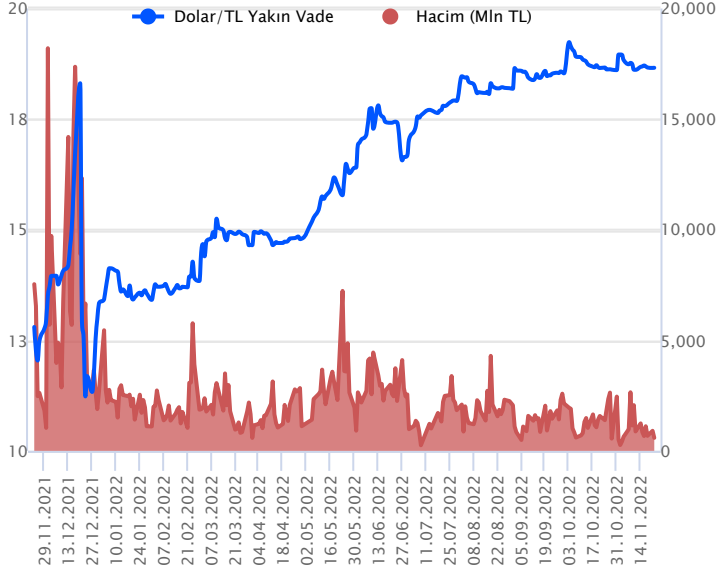


Fiyat (%) Açık Pozisyon (%) Yorum

Artış	Artış	Yükselişin devamlılığı için sinyal olarak kabul edilebilir.
Artış	Azalış	Yükselişin desteklenmediğini gösterir.
Azalış	Artış	Düşüşlerin devamlılığı için sinyal olarak kabul edilebilir.
Azalış	Azalış	Düşüşlerin desteklenmediğini gösterir.

Sözleşme Kodu	Vade Ayı	Uzlaşma Fiyatı	Önceki Uzlaşma Fiyatı	Değişim	Değişim Puan	Gün İçi Yüksek	Gün İçi Düşük	İşlem Miktarı	İşlem Hacim	Açık Pozisyon	Açık Pozisyon Değişimi	Vadeye Kalan Gün Sayısı	Takasbank Başlangıç Teminatları
DÖVİZ KONTRATLARI													
F_EURTRY1122	30.11.2022	19.1760	19.1601	0.08 %	0.02	19.2116	19.1456	676	12,963,395	4,796	-309	8	2,185
F_EURTRY1222	30.12.2022	19.5267	19.5171	0.05 %	0.01	19.5737	19.4950	166	3,242,237	2,436	-5	38	2,185
F_EURUSD1122	30.11.2022	1.0272	1.0256	0.16 %	0.00	1.0291	1.0249	15,115	288,786,936	55,302	367	8	465
F_EURUSD1222	30.12.2022	1.0305	1.0283	0.21 %	0.00	1.0320	1.0277	6,019	115,228,899	12,454	-2,359	38	465
F_USDTRY1122	30.11.2022	18.6601	18.6748	-0.08 %	-0.01	18.6880	18.6520	31,413	586,435,112	678,417	-23,000	8	2,100
F_USDTRY1222	30.12.2022	18.9686	18.9650	0.02 %	0.00	18.9900	18.9525	22,451	425,865,580	1,117,506	8,779	38	2,100

Dolar/TL Yakın Vadeli Kontratı



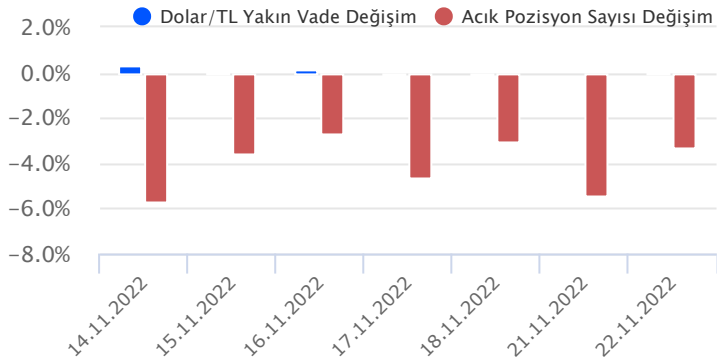
Kasım vadeli Dolar/TL sözleşmesi dün 18,6520 ile 18,6880 seviyeleri arasında dalgalanarak günün %0,08'lik düşüyle 18,6601 uzlaşma fiyatından tamamladı. Son dönemde açıklanan verilerin ve haber akışlarının fiyatlamalara etkisinin oldukça sınırlı kaldığını görüyoruz. Dün de açıklanan verilerin fiyatlamalara etki etmediğini gördük. Yurt içerisinde tüketici güveni Kasım ayında bir önceki aya göre %0,6'lık artış ile 76,6 ile son bir yılın zirve seviyesine yükseldi. OECD, Türkiye ekonomisinin bu yıl %5,3 büyümesini öngörürken, ortalama enflasyonu ise %73,20 seviyesinde tahmin etti. Bugün yurt içerisinde önemli bir veri akışı bulunmuyor. ABD'de ise haftalık işsizlik maaşı başvuruları, dayanıklı mal siparişleri, yeni konut satışları ve akşam saatlerinde FOMC toplantı tutanakları izlenecek. Dolar/TL spot kuru, bu sabah saat 08:30 itibariyle 18,61'li seviyelerde yatay seyrini sürdürüyor. Dolar endeksi ise 107,07 civarında bulunuyor. Bu görünüm altında sözleşmede gün içerisinde 18,63 - 18,57 ve 18,47 seviyeleri destek olarak izlenebilir. Yukarıda ise 18,74 - 18,78 ve 18,89 seviyeleri direnç olarak takip edilebilir.

Dolar/TL Yakın Vade Aracı Kurum Dağılımı Günlük Değişim

Long			Short		
Kurum	Net Lot	Pay (%)	Kurum	Net Lot	Pay (%)
Akbank	14.621	58	Bank of America	6.240	25
Yapı ve Kredi	5.000	20	Ak Yatırım	5.627	22
Aktif Yat. Bank.	2.000	8	QNB Finans Yatırım	2.349	9
Credit Suisse	1.136	5	Yapı Kredi Yatırım	2.264	9
Deniz Yatırım	1.131	5	Garanti Bankası	2.000	8
Diğer	1.274	5	Diğer	6.682	27
İlk 5 Kurum Alım Ağırlıklı					

Dolar/TL Yakın Vade Aracı Kurum Dağılımı Tüm Vade

Long			Short		
Kurum	Net Lot	Pay (%)	Kurum	Net Lot	Pay (%)
Yapı Kredi Yatırım	235.949	43	T.C. Merkez Bankası	186.615	34
Denizbank	63.965	12	Akbank	138.485	25
Teb Yatırım	25.750	5	İş Yatırım	118.880	22
Venbey Yatırım	22.930	4	Oyak Yatırım	29.051	5
Ünlü Menkul	21.614	4	Burgan Yatırım	25.000	5
Diğer	182.335	33	Diğer	54.512	10
İlk 5 Kurum Satım Ağırlıklı					

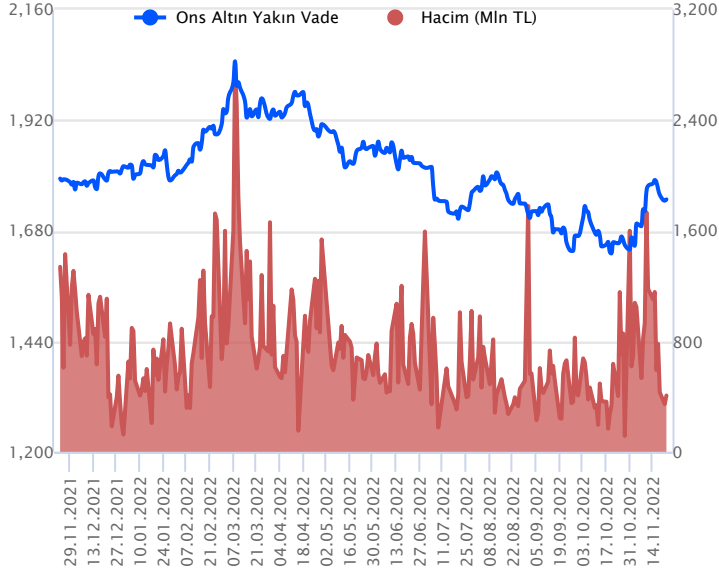


Fiyat (%) Açık Pozisyon (%) Yorum

Artış	Artış	Yükselişin devamlılığı için sinyal olarak kabul edilebilir.
Artış	Azalış	Yükselişin desteklenmediğini gösterir.
Azalış	Artış	Düşüşlerin devamlılığı için sinyal olarak kabul edilebilir.
Azalış	Azalış	Düşüşlerin desteklenmediğini gösterir.

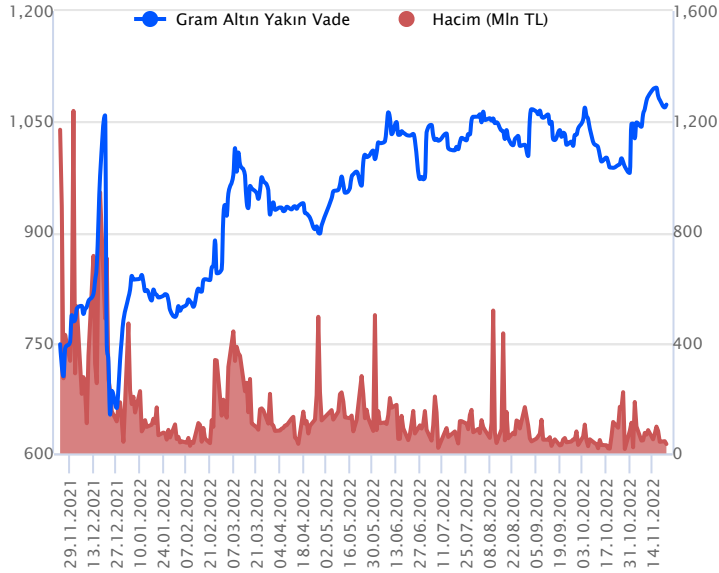
Sözleşme Kodu	Vade Ayı	Uzlaşma Fiyatı	Önceki Uzlaşma Fiyatı	Değişim	Değişim Puan	Gün İçi Yüksek	Gün İçi Düşük	İşlem Miktarı	İşlem Hacim	Açık Pozisyon	Açık Pozisyon Değişimi	Vadeye Kalan Gün Sayısı	Takasbank Başlangıç Teminatları
ALTIN KONTRATLARI													
F_XAUTRYM0223	28.02.2023	1,131.280	1,128.210	0.27 %	3.07	1,135.950	1,128.230	3,193	3,619,237	33,384	1,681	98	160
F_XAUTRYM1222	30.12.2022	1,072.300	1,069.510	0.26 %	2.79	1,075.490	1,067.500	31,446	33,739,126	557,876	173	38	160
F_XAUUSD0223	28.02.2023	1,771.700	1,765.250	0.37 %	6.45	1,776.300	1,768.000	380	12,531,306	3,718	63	98	2,325
F_XAUUSD1222	30.12.2022	1,753.700	1,746.850	0.39 %	6.85	1,759.500	1,747.000	12,487	407,351,484	64,895	931	38	2,325

ONS ALTIN Yakın Vadeli Kontratı



Aralık vadeli ons altın sözleşmesi dün 1747,00\$ ile 1759,50\$ arasında dalgalanarak, günü %0,39 yükselişle 1753,70\$ uzlaşma fiyatından kapattı. Spot piyasada saat 08:30 itibarıyla ons altın 1733-1742\$ aralığında bulunuyor. Sözleşme için dün yatay seyirler izlenirken, yukarı yönlü hareketinde zorlandığı görülüyor. Bu sabah spot piyasada ons altında da hafif satıcıli seyirler görülüyor. Bu bağlamda, sözleşme için düşük stratejimizi revize ediyoruz. Sözleşmede 1735\$ - 1759\$ aralığını nötr olarak takip ediyoruz. Sözleşme için 1735\$ seviyesinin altındaki saatlik kapanışlarda aşağı yönlü pozisyonların artması beklenebilir. Bu durumda, 1752\$ stop seviyesi belirlenerek 1700\$ seviyesi değerlendirilebilir. Buna karşın, sözleşmede 1759\$ seviyesinin üzerindeki saatlik kapanışlarda yukarı yönlü pozisyonların artması beklenebilir. Bu doğrultuda, sözleşme için 1741\$ stop seviyesi eklenerek 1794\$ kar alımı için hedeflenebilir. Bu sabah dolar endeksi 107,01-107,21 arasında yatay ve zayıf işlem görüyor. Bugün ABD'de Fed üyelerinin konuşmaları, 1-2 Kasım tarihlerinde yapılan Fed toplantısının tutanakları ve ABD verileri takip edilebilir. Sözleşmede olası oynaklığa karşı yatırımcıların aktif bir kar al / zarar durdur stratejisine bağlı kalarak hareket etmeleri daha sağlıklı olabilir.

GRAM ALTIN Yakın Vadeli Kontratı

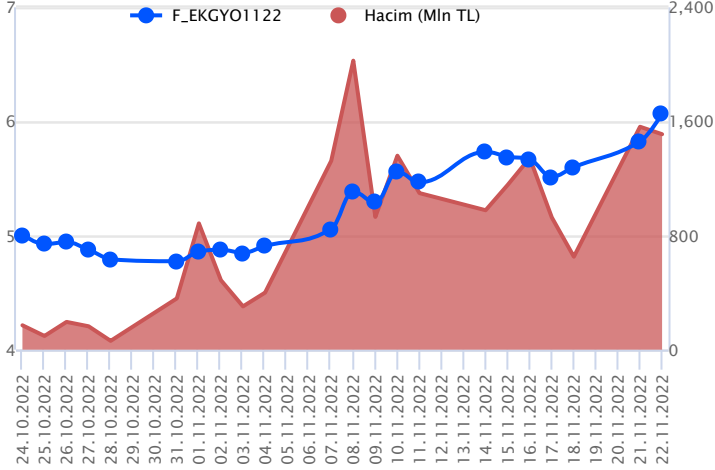


Aralık vadeli gram altın sözleşmesi dün 1067,50 TL ile 1075,49 TL arasında seyrederken, günü %0,26 yükselişle 1072,30 TL uzlaşma fiyatından tamamladı. Spot piyasada saat 08:30 itibarıyla gram altın 1038,00 TL seviyesinde bulunuyor. Ons altın 1733\$-1742\$ arasında ve Dolar/TL kuru 18,60 TL ile 18,62 TL aralığında işlem görüyor. Sözleşmede dün yatay bir seyir hakimdi. Bu nedenle mevcut stratejimizi sürdürüyoruz. Sözleşme için 1068,00 TL ile 1081,00 TL aralığını nötr olarak değerlendiriyoruz. Sözleşmede 1068,00 TL seviyesinin altındaki saatlik kapanışlarda aşağı yönlü pozisyonların artması beklenebilir. Bu durumda 1078,00 TL stop seviyesi belirlenerek 1046,00 TL kar alımı için hedeflenebilir. Sözleşmede 1081,00 TL direnç noktası olarak izleniyor. Bu direncin üzerindeki saatlik kapanışlarda yukarı yönlü pozisyonların artması değerlendirilebilir. Bu bağlamda, sözleşme için 1070,00 TL stop seviyesi olmak koşuluyla 1102,00 TL seviyesi takip edilebilir. Bugün için ABD'de takvim yoğun gözüküyor. Fed üyelerinin konuşmaları, 1-2 Kasım tarihlerinde yapılan Fed toplantısının tutanakları ve gün içerisinde ABD verileri takip edilebilir. Sözleşmedeki olası oynaklığa karşı da yatırımcıların aktif bir kar al/zarar durdur stratejisine bağlı kalarak hareket etmeleri daha yararlı olabilir.

Sözleşme	Vade Ayı Son Uzlaşma	Önceki Uzlaşma	Değişim %	Günün Düşüğü	Günün Yükselişi	İşlem Adedi	İşlem Hacmi
PAY VADELİ SÖZLEŞMELERİNDE EN FAZLA İŞLEM GÖRENLER							
F_EKGYO1122	30.11.2022	6.100	5.820	5.01 %	5.760	6.140	2,529,281
F_EREGL1122	30.11.2022	41.030	38.050	8.35 %	38.150	41.600	345,141
F_THYAO1122	30.11.2022	112.130	108.010	4.09 %	107.680	112.600	1,186,835,234

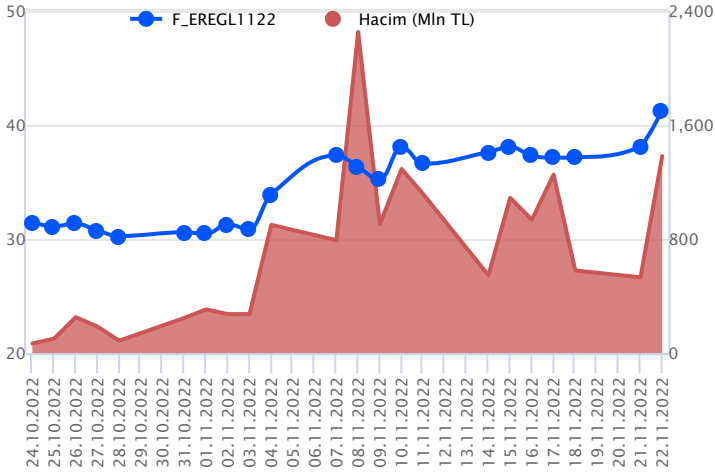
Pay vadeli sözleşmeleri, düşük teminatlarla yüksek tutarlı pozisyonlar almayı mümkün kılar. Pay vadeli sözleşmeleri ile ilgili daha detaylı bilgi almak için Gedik Yatırım VİOP Departmanı ile iletişime geçebilirsiniz.

F_EKGYO1122 Vadeli Kontratı



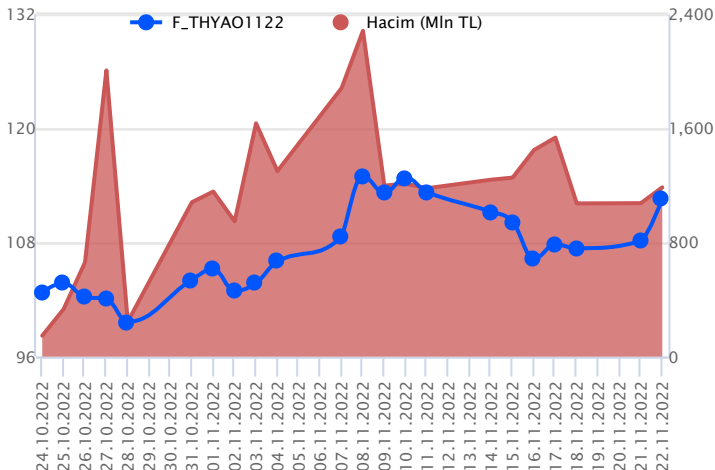
Kasım vadeli EKGYO pay sözleşmesi dün 5,76 TL ile 6,14 TL seviyeleri arasında dalgalanarak günü %4,81'lik yükselişle 6,10 TL uzlaşma fiyatından tamamladı. Spot piyasada hafta başında yeni tarihi zirve seviyelerin görülmesi sonrası dün endekste görülen sert yükseliş eğilimlerine sözleşmenin de eşlik ettiğini görüyoruz. Çünkü sert alıcılı seyirlerin ardından saatlik grafikte yeni kısa vadeli yükseliş trendi oluştuğu görülmekte. Bu bağlamda yeni yükseliş trendinin eğimini de dikkate aldığımızda sözleşmede bugün 6,14 TL ile 5,97 TL aralığındaki fiyatlamalarda nötr kalınması gerektiğini değerlendiriyoruz. Yükselişlerin 6,14 TL üzerinde kalıcılık sağlaması durumunda long pozisyonlanmalarda 6,06 TL seviyesi stop loss olmak kaydıyla 6,30 TL – 6,33 TL aralığının kar alımı için hedeflenebileceğini düşünüyoruz. Short pozisyonlanmalarda ise 5,97 TL altındaki kalıcı fiyat hareketlerinde 6,06 TL seviyesi stop loss olmak kaydıyla 5,86 TL ve 5,77 TL seviyeleri kar alımı için takip edilebileceği görüşündeyiz.

F_EREGL1122 Vadeli Kontratı



Endekste kazançlar %4'ü aşarken, Kasım vadeli EREGL sözleşmesi dün 38,15 TL – 41,60 TL seviyeleri arasında dalgalanarak günü 41,03 TL uzlaşma fiyatından tamamladı. Son dönemde yüksek volatilitenin ön plana çıktığı sözleşmede ilk aşamada pozitif seyrin devamlılığı açısından 41,00 TL üzeri kalıcılık sağlanıp sağlanmadığı önemli olacak. 41,00 TL üzerinde seyrin devam etmesi halinde 41,66 TL takip edilen ilk direnç konumunda bulunurken, devamında 41,87 TL ve 42,08 TL seviyeleri izlenebilir. Ancak kar satışlarının etkili olması ile düzeltme hareketlerinin yaşanması durumunda sırasıyla 40,80 TL – 40,55 TL ve 40,26 TL seviyeleri önem kazanacaktır. Son dönemde yaşanan yüksek volatiliteye karşı her iki yönde alınacak pozisyonlarda temkinli olunması aktif bir stop loss stratejisine bağlı kalınması faydalı olacaktır. Aynı zamanda her iki yönlü stratejilerde verilen seviyelerin hızlı görülebileceği dikkate alınmalıdır.

F_THYAO1122 Vadeli Kontratı



Geçen hafta havacılık sektöründeki risk algısındaki artıştan kaynaklı baskı altında kalan Kasım vadeli THYAO sözleşmesinde bu hafta toparlanma çabası öne çıkmaktadır. Kasım vadeli THYAO sözleşmesi dün 107,68 TL – 112,60 TL seviyeleri arasında dalgalanarak günü 112,13 TL uzlaşma fiyatından tamamladı. Alımların güç kazanmasıyla fiyatlamaların tekrar ortalamaların üzerine yerleşen sözleşmede 112,50 TL seviyesinin üzerinde tutunmanın devamında yükseliş ivmesi artış kaydedecektir. 112,50 TL üzerinde kalıcılığın sağlanması durumunda 113,70 TL takip edilen ilk direnç konumunda bulunurken, devamında 114,26 TL ve 114,84 TL seviyeleri izlenebilir. Ancak kar satışlarının etkili olması ile ortalamaların bulunduğu bölgeye tekrar geri çekilmenin yaşanması halinde sırasıyla 111,45 TL – 110,90 TL ve 110,32 TL seviyeleri önem kazanacaktır. Yaşanan yüksek volatiliteye karşı her iki yönde alınacak pozisyonlarda temkinli olunması aktif bir stop loss stratejisine bağlı kalınması faydalı olacaktır.

Dayanak Varlıkların Teknik Gösterge Görünümleri

20 Gün Ortalama/Fiyat Kesişmesi (YUKARI)

SASA

Güç Göstergeleri Olumlu

KOZAL
KARSN
EKGYO
TOASO
ENJSA

RSI ve Momentum göstergelerine göre olumlu olanlar

50 Gün Ortalama/Fiyat Kesişmesi (YUKARI)

BIMAS

MACD

SAHOL	ZAYIF AL
TCELL	ZAYIF AL
TRGYO	ZAYIF AL
TUPRS	ZAYIF AL

20/50 Gün Ortalama Kesişmesi (YUKARI)

Bu şartları sağlayan dayanak varlık bulunmamaktadır.

Para Girişi Olan Dayanak Varlıklar

	Kapanış	İşlem Hacmi (Mln TL)
KRDMD	13.63	6,726.51932
EKGYO	6.09	5,121.62435
PETKM	16.19	4,670.72018
ULKER	28.54	740.53360
OYAKC	18.05	385.18485

Yüksek Hacimliler

	İşlem Hacmi (Mln TL)
XU030	96,352.24
X10XB	56,249.08
XLBNK	19,824.30
THYAO	10,175.31
EREGL	9,540.91

20 Gün Ortalama/Fiyat Kesişmesi (AŞAĞI)

Bu şartları sağlayan dayanak varlık bulunmamaktadır.

Güç Göstergeleri Zayıf

BIMAS
SOKM
MGROS

RSI ve Momentum göstergelerine göre zayıf olanlar

50 Gün Ortalama/Fiyat Kesişmesi (AŞAĞI)

Bu şartları sağlayan dayanak varlık bulunmamaktadır.

Göstergeleri Dipte Olanlar

PGSUS
BIMAS
MGROS
ALKIM
SOKM

CCI, RSI, Stochastics, Williams' %R , MFI ve DX göstergelerinin ortalaması en düşük olanlar

20/50 Gün Ortalama Kesişmesi (AŞAĞI)

Bu şartları sağlayan dayanak varlık bulunmamaktadır.

Para Çıkışı Olan Dayanak Varlıklar

	Kapanış	İşlem Hacmi (Mln TL)
ISGYO	8.79	664.67

Dayanak Varlıkların Teknik Gösterge Konumları

Kod	5 Günlük H.O	10 Günlük H.O	20 Günlük H.O	50 Günlük H.O	RSI	StochS	MACD	CCI
AEFES	ALIM	ALIM	ALIM	ALIM	ALIM	SATIM	ALIM	ALIM
AKBNK	ALIM	ALIM	ALIM	ALIM	ALIM	SATIM	ALIM	ALIM
AKSEN	ALIM	ALIM	ALIM	ALIM	ALIM	SATIM	SATIM	ALIM
ALARK	ALIM	ALIM	ALIM	ALIM	ALIM	SATIM	SATIM	ALIM
ALKIM	ALIM	SATIM	SATIM	ALIM	ALIM	SATIM	SATIM	ALIM
ARCLK	ALIM	ALIM	ALIM	ALIM	ALIM	SATIM	ALIM	ALIM
ASELS	ALIM	ALIM	ALIM	ALIM	ALIM	SATIM	ALIM	ALIM
BIMAS	ALIM	SATIM	SATIM	ALIM	ALIM	SATIM	SATIM	ALIM
CCOLA	ALIM	ALIM	ALIM	ALIM	ALIM	SATIM	SATIM	ALIM
CNH/TRY	SATIM	ALIM	ALIM	ALIM	SATIM	SATIM	ALIM	SATIM
DOHOL	ALIM	ALIM	ALIM	ALIM	ALIM	SATIM	ALIM	ALIM
ECILC	ALIM	ALIM	ALIM	ALIM	ALIM	SATIM	SATIM	ALIM
EKGYO	ALIM	ALIM	ALIM	ALIM	ALIM	SATIM	ALIM	ALIM
ENJSA	ALIM	ALIM	ALIM	ALIM	ALIM	SATIM	ALIM	ALIM
EREGL	ALIM	ALIM	ALIM	ALIM	ALIM	SATIM	ALIM	ALIM
EUR/TRY	ALIM	ALIM	ALIM	ALIM	SATIM	ALIM	ALIM	SATIM
EUR/USD	SATIM	ALIM	ALIM	ALIM	SATIM	ALIM	ALIM	SATIM
FROTO	ALIM	ALIM	ALIM	ALIM	ALIM	SATIM	ALIM	SATIM
GARAN	ALIM	ALIM	ALIM	ALIM	ALIM	SATIM	ALIM	ALIM
GBP/USD	ALIM	ALIM	ALIM	ALIM	ALIM	ALIM	ALIM	SATIM
GUBRF	ALIM	ALIM	ALIM	ALIM	ALIM	SATIM	ALIM	ALIM
HALKB	ALIM	ALIM	ALIM	ALIM	ALIM	ALIM	ALIM	SATIM
HEKTS	SATIM	ALIM	ALIM	ALIM	SATIM	ALIM	ALIM	SATIM
ISCTR	ALIM	ALIM	ALIM	ALIM	ALIM	SATIM	ALIM	ALIM
ISFIN	ALIM	ALIM	ALIM	ALIM	ALIM	SATIM	SATIM	ALIM
ISGYO	ALIM	ALIM	ALIM	SATIM	ALIM	SATIM	ALIM	ALIM
KARSN	ALIM	ALIM	ALIM	ALIM	ALIM	SATIM	ALIM	SATIM
KCHOL	ALIM	ALIM	ALIM	ALIM	ALIM	SATIM	ALIM	ALIM
KOZAA	ALIM	ALIM	ALIM	ALIM	ALIM	SATIM	ALIM	ALIM
KOZAL	ALIM	ALIM	ALIM	ALIM	ALIM	SATIM	ALIM	ALIM
KRDMD	ALIM	ALIM	ALIM	ALIM	ALIM	SATIM	ALIM	ALIM
MGRS	SATIM	SATIM	SATIM	ALIM	SATIM	SATIM	SATIM	SATIM
ODAS	ALIM	ALIM	ALIM	ALIM	SATIM	SATIM	ALIM	ALIM
OYAKC	ALIM	ALIM	ALIM	ALIM	ALIM	SATIM	SATIM	ALIM
PETKM	ALIM	ALIM	ALIM	ALIM	ALIM	SATIM	ALIM	ALIM
PGSUS	SATIM	SATIM	SATIM	ALIM	SATIM	SATIM	SATIM	SATIM
RUB/TRY	ALIM	ALIM	ALIM	ALIM	ALIM	ALIM	ALIM	SATIM
SAHOL	ALIM	ALIM	ALIM	ALIM	ALIM	SATIM	ALIM	ALIM
SASA	SATIM	SATIM	ALIM	ALIM	SATIM	ALIM	SATIM	SATIM
SISE	ALIM	ALIM	ALIM	ALIM	ALIM	SATIM	SATIM	ALIM
SKBNK	ALIM	ALIM	ALIM	ALIM	ALIM	SATIM	ALIM	ALIM
SOKM	ALIM	SATIM	SATIM	ALIM	ALIM	SATIM	SATIM	ALIM
TAVHL	ALIM	ALIM	ALIM	ALIM	ALIM	SATIM	SATIM	ALIM
TCELL	ALIM	ALIM	ALIM	ALIM	ALIM	SATIM	ALIM	ALIM
THYAO	ALIM	ALIM	ALIM	ALIM	ALIM	SATIM	SATIM	ALIM
TKFEN	ALIM	ALIM	ALIM	ALIM	ALIM	SATIM	ALIM	ALIM
TOASO	ALIM	ALIM	ALIM	ALIM	ALIM	ALIM	ALIM	SATIM
TRGYO	ALIM	ALIM	ALIM	ALIM	ALIM	SATIM	ALIM	ALIM
TSKB	ALIM	ALIM	ALIM	ALIM	ALIM	SATIM	ALIM	ALIM
TTKOM	ALIM	ALIM	ALIM	ALIM	ALIM	SATIM	ALIM	ALIM
TUPRS	ALIM	ALIM	ALIM	ALIM	ALIM	SATIM	ALIM	ALIM
TURSG	ALIM	ALIM	ALIM	ALIM	ALIM	SATIM	ALIM	ALIM
ULKER	ALIM	ALIM	ALIM	ALIM	ALIM	ALIM	ALIM	ALIM
USD/TRY	ALIM	ALIM	ALIM	ALIM	SATIM	ALIM	SATIM	SATIM
VAKBN	ALIM	ALIM	ALIM	ALIM	SATIM	ALIM	ALIM	SATIM
VESTL	ALIM	ALIM	ALIM	ALIM	ALIM	SATIM	SATIM	ALIM
X10XB	ALIM	ALIM	ALIM	ALIM	ALIM	SATIM	SATIM	ALIM
XAU/TRY	SATIM	ALIM	ALIM	ALIM	SATIM	ALIM	ALIM	SATIM
XAU/USD	SATIM	SATIM	ALIM	ALIM	SATIM	SATIM	ALIM	SATIM
XLBNK	ALIM	ALIM	ALIM	ALIM	ALIM	SATIM	ALIM	ALIM
XU030	ALIM	ALIM	ALIM	ALIM	ALIM	SATIM	ALIM	ALIM
YKBNK	ALIM	ALIM	ALIM	ALIM	ALIM	SATIM	ALIM	SATIM

Kod	Destek 3	Destek 2	Destek 1	Kapanış	Pivot	Direnç 1	Direnç 2	Direnç 3
	DESTEKLER			DİRENÇLER				
F_AEFES1122	56.10	57.07	58.55	60.02	59.52	61.00	61.97	63.45
F_AEFES1222	56.98	58.07	59.68	61.29	60.77	62.38	63.47	65.08
F_AKBNK1122	15.96	16.21	16.69	17.17	16.94	17.42	17.67	18.15
F_AKBNK1222	16.39	16.63	17.08	17.54	17.32	17.77	18.01	18.46
F_AKSEN1122	39.29	41.59	45.80	50.00	48.10	52.31	54.61	58.82
F_AKSEN1222	43.52	45.40	48.39	51.39	50.27	53.26	55.14	58.13
F_ALARK1122	75.12	76.54	79.10	81.65	80.52	83.08	84.50	87.06
F_ALARK1222	77.30	78.65	81.08	83.51	82.43	84.86	86.21	88.64
F_ALKIM1122	37.28	37.75	38.51	39.28	38.98	39.74	40.21	40.97
F_ALKIM1222	38.37	38.81	39.52	40.24	39.96	40.67	41.11	41.82
F_ARCLK1122	83.65	85.50	87.30	89.10	89.15	90.95	92.80	94.60
F_ARCLK1222	85.13	87.21	88.84	90.47	90.92	92.55	94.63	96.26
F_ASELS1122	40.70	41.17	42.09	43.01	42.56	43.48	43.95	44.87
F_ASELS1222	40.43	41.52	42.77	44.02	43.86	45.11	46.20	47.45
F_BIMAS1122	123.36	125.48	129.74	133.99	131.86	136.12	138.24	142.50
F_BIMAS1222	125.63	127.51	131.25	135.00	133.13	136.87	138.75	142.49
F_CCOLA1122	169.17	171.73	176.87	182.00	179.43	184.57	187.13	192.27
F_CCOLA1222	173.08	175.79	181.21	186.63	183.92	189.34	192.05	197.47
F_CNHTRY1122	2.65	2.65	2.65	2.65	2.65	2.65	2.65	2.65
F_CNHTRY1222	2.65	2.65	2.65	2.65	2.65	2.65	2.65	2.65
F_DOHOL1122	6.68	6.77	6.96	7.14	7.05	7.24	7.33	7.52
F_DOHOL1222	6.81	6.89	7.07	7.24	7.15	7.33	7.41	7.59
F_ECILC1122	22.38	22.63	22.96	23.28	23.21	23.54	23.79	24.12
F_ECILC1222	23.15	23.32	23.57	23.82	23.74	23.99	24.16	24.41
F_EKGYO1122	5.47	5.61	5.85	6.08	5.99	6.23	6.37	6.61
F_EKGYO1222	5.64	5.77	5.99	6.21	6.12	6.34	6.47	6.69
F_ENJSA1122	25.48	25.99	26.88	27.77	27.39	28.28	28.79	29.68
F_ENJSA1222	26.18	26.69	27.56	28.43	28.07	28.94	29.45	30.32
F_EREGL1122	35.62	36.88	39.07	41.25	40.33	42.52	43.78	45.97
F_EREGL1222	36.21	37.54	39.73	41.91	41.06	43.25	44.58	46.77
F_EURTRY1122	19.09	19.12	19.15	19.19	19.18	19.22	19.25	19.28
F_EURTRY1222	19.41	19.45	19.49	19.53	19.53	19.57	19.61	19.65
F_EURUSD1122	1.02	1.02	1.02	1.03	1.03	1.03	1.03	1.03
F_EURUSD1222	1.02	1.03	1.03	1.03	1.03	1.03	1.03	1.04
F_FROTO1122	413.35	419.68	432.34	445.00	438.67	451.33	457.66	470.32
F_FROTO1222	430.33	435.17	444.73	454.30	449.57	459.13	463.97	473.53
F_GARAN1122	25.46	25.84	26.48	27.12	26.86	27.50	27.88	28.52
F_GARAN1222	25.97	26.36	27.03	27.70	27.42	28.09	28.48	29.15
F_GBPUSD1122	1.18	1.18	1.18	1.19	1.19	1.19	1.19	1.20
F_GBPUSD1222	1.18	1.18	1.18	1.19	1.19	1.19	1.19	1.20
F_GUBRF1122	162.01	165.06	169.53	174.00	172.58	177.05	180.10	184.57
F_GUBRF1222	169.08	171.54	174.93	178.32	177.39	180.78	183.24	186.63
F_HALKB1122	9.24	9.42	9.67	9.91	9.85	10.10	10.28	10.53
F_HALKB1222	9.45	9.64	9.88	10.12	10.07	10.31	10.50	10.74
F_HEKTS1122N1	28.85	31.12	35.68	40.23	37.95	42.51	44.78	49.34
F_HEKTS1222N1	29.20	31.60	36.40	41.20	38.80	43.60	46.00	50.80
F_ISCTR1122	9.42	9.59	9.92	10.25	10.09	10.42	10.59	10.92
F_ISCTR1222	9.67	9.83	10.15	10.46	10.31	10.63	10.79	11.11
F_ISFIN1122	8.60	8.78	9.01	9.25	9.19	9.42	9.60	9.83
F_ISFIN1222	8.83	8.99	9.24	9.48	9.40	9.65	9.81	10.06
F_ISGYO1122	8.37	8.54	8.69	8.83	8.86	9.01	9.18	9.33
F_ISGYO1222	8.61	8.78	8.93	9.08	9.10	9.25	9.42	9.57
F_KARSN1122	10.41	11.33	12.39	13.45	13.31	14.37	15.29	16.35
F_KARSN1222	11.13	11.86	12.80	13.75	13.53	14.47	15.20	16.14
F_KCHOL1122	63.85	64.99	67.18	69.36	68.32	70.51	71.65	73.84
F_KCHOL1222	65.21	66.43	68.53	70.64	69.75	71.85	73.07	75.17
F_KOZAA1122	36.69	37.60	39.34	41.08	40.25	41.99	42.90	44.64
F_KOZAA1222	37.87	38.78	40.48	42.18	41.39	43.09	44.00	45.70
F_KOZAL1122	249.94	258.67	276.07	293.48	284.80	302.20	310.93	328.33
F_KOZAL1222	256.43	264.76	281.44	298.11	289.77	306.45	314.78	331.46
F_KRDMD1122	12.12	12.48	12.90	13.31	13.26	13.68	14.04	14.46
F_KRDMD1222	12.49	12.83	13.21	13.59	13.55	13.93	14.27	14.65
F_MGROS1122	122.71	124.45	127.22	129.99	128.96	131.73	133.47	136.24
F_MGROS1222	125.79	127.64	129.89	132.15	131.74	133.99	135.84	138.09
F_ODAS1122	10.34	10.62	11.20	11.77	11.48	12.06	12.34	12.92
F_ODAS1222	10.50	10.82	11.43	12.05	11.75	12.36	12.68	13.29

Kod	Destek 3	Destek 2	Destek 1	Kapanış	Pivot	Direnç 1	Direnç 2	Direnç 3
DESTEKLER				DİRENÇLER				
F_OYAKC1122	16.41	16.77	17.50	18.22	17.86	18.59	18.95	19.68
F_OYAKC1222	17.41	17.67	18.17	18.68	18.43	18.93	19.19	19.69
F_PETKM1122	14.66	15.00	15.62	16.23	15.96	16.58	16.92	17.54
F_PETKM1222	15.04	15.38	15.97	16.57	16.31	16.90	17.24	17.83
F_PGSUS1122	331.34	335.17	341.81	348.44	345.64	352.28	356.11	362.75
F_PGSUS1222	341.38	344.71	351.37	358.03	354.70	361.36	364.69	371.35
F_RUBTRY1122	0.30	0.30	0.30	0.30	0.30	0.30	0.30	0.30
F_RUBTRY1222	0.27	0.27	0.27	0.27	0.27	0.27	0.27	0.27
F_SAHOL1122	37.52	38.08	39.12	40.15	39.68	40.72	41.28	42.32
F_SAHOL1222	38.42	38.98	40.04	41.09	40.60	41.66	42.22	43.28
F_SASA1122	105.71	114.41	131.83	149.24	140.53	157.95	166.65	184.07
F_SASA1222	105.20	114.34	132.64	150.93	141.78	160.08	169.22	187.52
F_SISE1122	34.64	35.30	36.55	37.79	37.21	38.46	39.12	40.37
F_SISE1222	35.47	36.13	37.37	38.60	38.03	39.27	39.93	41.17
F_SKBNK1122	2.39	2.41	2.47	2.52	2.49	2.55	2.57	2.63
F_SKBNK1222	2.45	2.48	2.53	2.58	2.56	2.61	2.64	2.69
F_SOKM1122	21.46	21.91	22.64	23.37	23.09	23.82	24.27	25.00
F_SOKM1222	21.95	22.44	23.25	24.05	23.74	24.55	25.04	25.85
F_TAVHL1122	77.14	78.24	80.18	82.11	81.28	83.22	84.32	86.26
F_TAVHL1222	79.93	80.76	82.42	84.08	83.25	84.91	85.74	87.40
F_TCELL1122	30.88	31.37	32.22	33.08	32.71	33.56	34.05	34.90
F_TCELL1222	31.77	32.20	33.08	33.95	33.51	34.39	34.82	35.70
F_THYAO1122	104.39	106.03	109.31	112.58	110.95	114.23	115.87	119.15
F_THYAO1222	107.13	108.71	111.86	115.00	113.44	116.59	118.17	121.32
F_TKFEN1122	35.13	36.03	37.54	39.05	38.44	39.95	40.85	42.36
F_TKFEN1222	36.02	36.89	38.44	40.00	39.31	40.86	41.73	43.28
F_TOASO1122	120.29	122.89	126.35	129.80	128.95	132.41	135.01	138.47
F_TOASO1222	124.06	126.71	129.70	132.69	132.35	135.34	137.99	140.98
F_TRGYO1122	12.52	13.02	13.91	14.80	14.41	15.30	15.80	16.69
F_TRGYO1222	14.03	14.28	14.76	15.23	15.01	15.49	15.74	16.22
F_TSKB1122	3.31	3.37	3.44	3.52	3.50	3.57	3.63	3.70
F_TSKB1222	3.38	3.44	3.52	3.60	3.58	3.66	3.72	3.80
F_TTKOM1122	14.38	14.57	14.95	15.33	15.14	15.52	15.71	16.09
F_TTKOM1222	14.74	14.92	15.30	15.67	15.48	15.86	16.04	16.42
F_TUPRS1122	419.67	430.83	453.17	475.50	464.33	486.67	497.83	520.17
F_TUPRS1222	431.29	442.15	463.84	485.54	474.70	496.39	507.25	528.94
F_TURSG1122	9.37	9.54	9.86	10.17	10.03	10.35	10.52	10.84
F_TURSG1222	9.52	9.72	10.09	10.45	10.29	10.66	10.86	11.23
F_ULKER1122	23.90	24.95	26.81	28.68	27.86	29.72	30.77	32.63
F_ULKER1222	26.21	26.91	28.25	29.59	28.95	30.29	30.99	32.33
F_USDTRY1122	18.61	18.63	18.65	18.66	18.67	18.68	18.70	18.72
F_USDTRY1222	18.91	18.93	18.95	18.96	18.97	18.98	19.01	19.02
F_VAKBN1122	9.24	9.42	9.57	9.73	9.75	9.90	10.08	10.23
F_VAKBN1222	9.45	9.63	9.78	9.94	9.96	10.11	10.29	10.44
F_VESTL1122	42.79	43.41	44.47	45.52	45.09	46.15	46.77	47.83
F_VESTL1222	43.78	44.42	45.51	46.59	46.15	47.24	47.88	48.97
F_X10XB0223	6,747.50	6,821.25	6,968.75	7,116.25	7,042.50	7,190.00	7,263.75	7,411.25
F_X10XB1222	6,035.00	6,197.50	6,522.50	6,847.50	6,685.00	7,010.00	7,172.50	7,497.50
F_XAUTRYM0223	1,121.12	1,124.67	1,128.84	1,133.00	1,132.39	1,136.56	1,140.11	1,144.28
F_XAUTRYM1222	1,060.58	1,064.04	1,068.57	1,073.10	1,072.03	1,076.56	1,080.02	1,084.55
F_XAUUSD0223	1,756.93	1,762.47	1,765.23	1,768.00	1,770.77	1,773.53	1,779.07	1,781.83
F_XAUUSD1222	1,730.93	1,738.97	1,743.43	1,747.90	1,751.47	1,755.93	1,763.97	1,768.43
F_XLBNK0223	3,962.17	4,022.33	4,100.67	4,179.00	4,160.83	4,239.17	4,299.33	4,377.67
F_XLBNK1222	3,782.00	3,841.00	3,959.00	4,077.00	4,018.00	4,136.00	4,195.00	4,313.00
F_XU0300223	5,050.67	5,179.33	5,422.17	5,665.00	5,550.83	5,793.67	5,922.33	6,165.17
F_XU0301222	4,796.33	4,929.42	5,176.83	5,424.25	5,309.92	5,557.33	5,690.42	5,937.83
F_YKBNK1122	10.86	11.06	11.34	11.63	11.54	11.82	12.02	12.30
F_YKBNK1222	11.15	11.34	11.64	11.94	11.83	12.13	12.32	12.62

Sözleşme Kodu	Vade Ayı	Uzlaşma Fiyatı	Önceki Uzlaşma Fiyatı	Değişim	Değişim Puan	Gün İçi Yüksek	Gün İçi Düşük	İşlem Miktarı	İşlem Hacim	Açık Pozisyon	Açık Pozisyon Değişimi	Vadeye Kalan Gün Sayısı	Takasbank Başlangıç Teminatları
ENDEKS KONTRATLARI													
F_XU0300223	28.02.2023	5,647.50	5,293.50	6.69 %	354.00	5,679.50	5,308.00	2,157.00	118,537,947.50	1,527.00	-31.00	98	5,380
F_XU0300423	28.04.2023	5,788.00	5,442.50	6.35 %	345.50	5,811.25	5,483.25	204.00	11,504,102.50	251.00	24.00	157	5,380
F_XU0301222	30.12.2022	5,412.75	5,059.00	6.99 %	353.75	5,443.00	5,062.50	290,716.00	15,256,671,307.50	285,790.00	7,530.00	38	5,380
DÖVİZ KONTRATLARI													
F_CNHTRY1122	30.11.2022	2.6527	2.6527	0.00 %	0.00	2.6527	2.6527	1	26,527	7	0	8	3,170
F_CNHTRY1222	30.12.2022	2.6465	2.6465	0.00 %	0.00	2.6465	2.6465	5	132,325	4	2	38	3,170
F_EURTRY1122	30.11.2022	19.1760	19.1601	0.08 %	0.02	19.2116	19.1456	676	12,963,395	4,796	-309	8	2,185
F_EURTRY1222	30.12.2022	19.5267	19.5171	0.05 %	0.01	19.5737	19.4950	166	3,242,237	2,436	-5	38	2,185
F_EURUSD1122	30.11.2022	1.0272	1.0256	0.16 %	0.00	1.0291	1.0249	15,115	288,786,936	55,302	367	8	465
F_EURUSD1222	30.12.2022	1.0305	1.0283	0.21 %	0.00	1.0320	1.0277	6,019	115,228,899	12,454	-2,359	38	465
F_GBPUSD1122	30.11.2022	1.1881	1.1815	0.56 %	0.01	1.1904	1.1841	188	4,151,044	103	-15	8	837
F_GBPUSD1222	30.12.2022	1.1886	1.1816	0.59 %	0.01	1.1903	1.1838	17	375,384	232	1	38	837
F_RUBTRY1122	30.11.2022	0.2998	0.3098	-3.23 %	-0.01	0.2998	0.2998	1	29,978	3	0	8	5,440
F_RUBTRY1222	30.12.2022	0.2700	0.2700	0.00 %	0.00	0.2700	0.2700	1	27,000	6	0	38	5,440
F_USDTRY1122	30.11.2022	18.6601	18.6748	-0.08 %	-0.01	18.6880	18.6520	31,413	586,435,112	678,417	-23,000	8	2,100
F_USDTRY1222	30.12.2022	18.9686	18.9650	0.02 %	0.00	18.9900	18.9525	22,451	425,865,580	1,117,506	8,779	38	2,100
F_P_USDTRY1122	30.11.2022	0.0000	0.0000	0.00 %	0.00	0.0000	0.0000					8	2,100
F_P_USDTRY1222	30.12.2022	0.0000	0.0000	0.00 %	0.00	0.0000	0.0000					38	2,100
KIYMETLİ MADEN KONTRATLARI													
F_XAUTRYM0223	28.02.2023	1,131.280	1,128.210	0.27 %	3.07	1,135.950	1,128.230	3,193	3,619,237	33,384	1,681	98	160
F_XAUTRYM1222	30.12.2022	1,072.300	1,069.510	0.26 %	2.79	1,075.490	1,067.500	31,446	33,739,126	557,876	173	38	160
F_XAUUSD0223	28.02.2023	1,771.700	1,765.250	0.37 %	6.45	1,776.300	1,768.000	380	12,531,306	3,718	63	98	2,325
F_XAUUSD1222	30.12.2022	1,753.700	1,746.850	0.39 %	6.85	1,759.500	1,747.000	12,487	407,351,484	64,895	931	38	2,325
PAY VADELİ													
F_AEFES1122	30.11.2022	59.950	59.240	1.20 %	0.71	60.500	58.050	5,557	32,914,546	8,948	-656	8	900
F_AEFES1222	30.12.2022	61.210	60.970	0.39 %	0.24	61.860	59.160	850	5,143,127	1,699	306	38	900
F_AKBNK1122	30.11.2022	17.100	16.680	2.52 %	0.42	17.190	16.460	699,509	1,178,329,090	1,033,148	-166,384	8	240
F_AKBNK1222	30.12.2022	17.520	17.050	2.76 %	0.47	17.550	16.860	198,939	342,860,891	283,465	134,206	38	240
F_AKSEN1122	30.11.2022	50.000	48.770	2.52 %	1.23	50.410	43.900	33,059	164,258,522	26,303	-10,876	8	810
F_AKSEN1222	30.12.2022	51.450	50.040	2.82 %	1.41	52.140	47.270	17,190	87,954,079	22,925	13,805	38	810
F_ALARK1122	30.11.2022	81.500	78.450	3.89 %	3.05	81.950	77.970	13,151	105,080,078	28,233	1,120	8	1,245
F_ALARK1222	30.12.2022	83.170	80.850	2.87 %	2.32	83.780	80.000	3,548	28,937,088	8,190	1,579	38	1,245
F_ALKIM1122	30.11.2022	39.180	38.230	2.48 %	0.95	39.440	38.210	2,709	10,556,006	3,467	183	8	700
F_ALKIM1222	30.12.2022	40.130	38.960	3.00 %	1.17	40.390	39.240	357	1,422,713	893	148	38	700
F_ARCLK1122	30.11.2022	89.080	89.630	-0.61 %	-0.55	91.000	87.350	17,930	160,177,327	37,682	-1,432	8	1,195
F_ARCLK1222	30.12.2022	90.330	91.500	-1.28 %	-1.17	93.000	89.290	6,809	61,936,706	6,015	3,222	38	1,195
F_ASELS1122	30.11.2022	42.960	42.070	2.12 %	0.89	43.030	41.640	192,681	818,471,827	151,277	8,947	8	600
F_ASELS1222	30.12.2022	43.950	42.890	2.47 %	1.06	44.950	42.610	25,086	108,769,070	30,475	12,359	38	600
F_BIMAS1122	30.11.2022	133.070	129.610	2.67 %	3.46	133.990	127.610	12,804	166,588,410	17,807	1,244	8	1,980
F_BIMAS1222	30.12.2022	134.610	130.880	2.85 %	3.73	135.000	129.380	4,405	58,209,370	6,407	1,088	38	1,980
F_CCOLA1122	30.11.2022	181.980	175.270	3.83 %	6.71	182.000	174.300	735	13,127,385	2,567	51	8	2,670
F_CCOLA1222	30.12.2022	186.280	178.240	4.51 %	8.04	186.630	178.500	52	956,815	210	20	38	2,670
F_DOHOL1122	30.11.2022	7.130	6.900	3.33 %	0.23	7.150	6.870	286,860	201,640,357	740,174	-10,009	8	105
F_DOHOL1222	30.12.2022	7.230	6.990	3.43 %	0.24	7.240	6.980	68,711	48,823,954	98,875	2,169	38	105
F_ECILC1122	30.11.2022	23.250	22.970	1.22 %	0.28	23.470	22.890	12,512	28,904,160	32,502	-975	8	355
F_ECILC1222	30.12.2022	23.800	23.460	1.45 %	0.34	23.910	23.490	1,429	3,386,686	2,487	734	38	355
F_EKGYO1122	30.11.2022	6.100	5.820	4.81 %	0.28	6.140	5.760	2,529,281	1,510,417,882	1,581,093	-85,523	8	80
F_EKGYO1222	30.12.2022	6.230	5.940	4.88 %	0.29	6.250	5.900	113,675	68,400,081	68,681	-58,326	38	80
F_ENJSA1122	30.11.2022	27.730	26.450	4.84 %	1.28	27.900	26.500	40,313	109,392,217	39,623	-8,457	8	360
F_ENJSA1222	30.12.2022	28.390	27.010	5.11 %	1.38	28.580	27.200	13,376	37,078,506	17,066	6,905	38	360
F_EREGL1122	30.11.2022	41.030	38.050	7.83 %	2.98	41.600	38.150	345,141	1,381,678,053	152,602	10,336	8	540
F_EREGL1222	30.12.2022	41.940	38.750	8.23 %	3.19	42.400	38.880	32,054	130,903,402	22,114	2,571	38	540
F_FROTO1122	30.11.2022	443.890	433.410	2.42 %	10.48	445.000	426.010	5,376	236,237,703	11,432	-56	8	7,535
F_FROTO1222	30.12.2022	450.450	443.100	1.66 %	7.35	454.400	440.000	3,021	136,184,354	7,564	2,333	38	7,535
F_GARAN1122	30.11.2022	27.020	26.360	2.50 %	0.66	27.240	26.220	130,429	348,872,586	135,564	11,305	8	360
F_GARAN1222	30.12.2022	27.690	26.820	3.24 %	0.87	27.810	26.750	15,715	42,972,710	19,695	3,027	38	360
F_GUBRF1122	30.11.2022	173.040	170.300	1.61 %	2.74	175.630	168.110	9,304	160,832,139	108,511	-1,762	8	3,015
F_GUBRF1222	30.12.2022	177.390	174.410	1.71 %	2.98	179.850	174.000	2,922	51,720,998	11,787	2,038	38	3,015
F_HALKB1122	30.11.2022	9.900	9.660	2.48 %	0.24	10.040	9.610	212,854	209,226,851	219,446	-19,445	8	115
F_HALKB1222	30.12.2022	10.110	9.870	2.43 %	0.24	10.260	9.830	23,750	23,921,598	32,098	4,442	38	115
F_HEKTS1122N1	30.11.2022	40.230	36.580	9.98 %	3.65	40.230	33.400	75,126	829,620,559	17,525	-1,565	8	590
F_HEKTS1222N1	30.12.2022	41.200	37.460	9.98 %	3.74	41.200	34.000	12,850	141,972,534	6,776	2,260	38	590
F_ISCTR1122	30.11.2022	10.200	9.860	3.45 %	0.34	10.260	9.760	555,119	554,010,211	595,628	3,171	8	140
F_ISCTR1222	30.12.2022	10.460	10.060	3.98 %	0.40	10.480	10.000	111,202	113,796,654	122,916	59,285	38	140
F_ISFIN1122	30.11.2022	9.260	9.030	2.55 %	0.23	9.360	8.950	14,171	12,980,189	153,589	2,278	8	155
F_ISFIN1222	30.12.2022	9.460	9.220	2.60 %	0.24	9.570	9.160	2,991	2,816,531	5,920	1,406	38	155

Sözleşme Kodu	Vade Ayı	Uzlaşma Fiyatı	Önceki Uzlaşma Fiyatı	Değişim	Değişim Puan	Gün İçi Yüksek	Gün İçi Düşük	İşlem Miktarı	İşlem Hacim	Açık Pozisyon	Açık Pozisyon Değişimi	Vadeye Kalan Gün Sayısı	Takasbank Başlangıç Teminatları
PAY VADELİ													
F_ISGYO1122	30.11.2022	8.840	8.890	-0.56 %	-0.05	9.040	8.720	37,062	32,783,820	58,908	49	8	135
F_ISGYO1222	30.12.2022	9.080	9.110	-0.33 %	-0.03	9.270	8.950	10,459	9,478,278	26,581	4,019	38	135
F_KARSN1122	30.11.2022	13.410	12.980	3.31 %	0.43	14.230	12.250	131,405	172,646,533	52,612	-5,586	8	165
F_KARSN1222	30.12.2022	13.680	13.270	3.09 %	0.41	14.250	12.580	9,638	12,899,402	9,365	188	38	165
F_KCHOL1122	30.11.2022	68.940	66.320	3.95 %	2.62	69.470	66.140	67,689	457,911,277	157,350	6,073	8	905
F_KCHOL1222	30.12.2022	70.550	67.650	4.29 %	2.90	70.960	67.640	15,562	107,636,262	26,588	2,206	38	905
F_KOZAA1122	30.11.2022	41.060	38.900	5.55 %	2.16	41.160	38.510	42,749	171,828,862	43,323	-581	8	595
F_KOZAA1222	30.12.2022	42.110	39.690	6.10 %	2.42	42.300	39.690	10,541	43,256,357	12,525	4,696	38	595
F_KOZAL1122	30.11.2022	292.050	266.860	9.44 %	25.19	293.520	267.390	11,921	334,064,602	14,342	-1,326	8	3,730
F_KOZAL1222	30.12.2022	297.660	271.010	9.83 %	26.65	298.110	273.100	2,430	69,405,423	2,932	147	38	3,730
F_KRDMD1122	30.11.2022	13.270	12.820	3.51 %	0.45	13.630	12.850	556,027	738,215,877	283,674	-9,041	8	235
F_KRDMD1222	30.12.2022	13.560	13.140	3.20 %	0.42	13.890	13.170	72,719	98,701,184	49,415	1,043	38	235
F_MGROS1122	30.11.2022	129.560	128.770	0.61 %	0.79	130.700	126.190	5,620	72,242,646	11,048	383	8	2,370
F_MGROS1222	30.12.2022	132.440	132.080	0.27 %	0.36	133.580	129.480	589	7,735,052	1,650	115	38	2,370
F_ODAS1122	30.11.2022	11.740	10.930	7.41 %	0.81	11.770	10.910	389,146	440,677,911	526,510	-6,914	8	145
F_ODAS1222	30.12.2022	12.030	11.170	7.70 %	0.86	12.060	11.130	49,127	57,222,398	209,987	21,238	38	145
F_OYAKC1122	30.11.2022	18.210	17.470	4.24 %	0.74	18.230	17.140	38,808	69,425,634	133,955	17,802	8	285
F_OYAKC1222	30.12.2022	18.600	17.730	4.91 %	0.87	18.680	17.920	8,759	16,100,603	23,834	6,428	38	285
F_PETKM1122	30.11.2022	16.260	15.390	5.65 %	0.87	16.310	15.350	541,721	867,057,072	364,146	18,001	8	250
F_PETKM1222	30.12.2022	16.600	15.710	5.67 %	0.89	16.640	15.710	60,909	99,428,974	80,991	8,366	38	250
F_PGSUS1122	30.11.2022	348.350	342.070	1.84 %	6.28	349.480	339.010	13,252	455,293,771	12,689	-668	8	6,005
F_PGSUS1222	30.12.2022	356.790	350.360	1.84 %	6.43	358.030	348.040	2,625	92,368,373	3,575	1,006	38	6,005
F_SAHOL1122	30.11.2022	40.020	38.820	3.09 %	1.20	40.250	38.650	184,780	726,028,910	162,083	-30,218	8	605
F_SAHOL1222	30.12.2022	40.970	39.650	3.33 %	1.32	41.170	39.550	91,006	365,802,256	94,037	59,797	38	605
F_SASA1122	30.11.2022	149.240	135.680	9.99 %	13.56	149.240	123.120	73,491	1,037,464,117	19,278	910	8	2,340
F_SASA1222	30.12.2022	150.930	137.210	10.00 %	13.72	150.930	123.490	11,199	155,563,361	6,876	797	38	2,340
F_SISE1122	30.11.2022	37.640	35.990	4.58 %	1.65	37.880	35.970	157,448	577,353,606	147,162	-1,675	8	555
F_SISE1222	30.12.2022	38.490	36.770	4.68 %	1.72	38.700	36.800	33,075	123,558,651	28,280	744	38	555
F_SKBK1122	30.11.2022	2.510	2.480	1.21 %	0.03	2.520	2.440	314,579	78,498,015	963,020	130,288	8	30
F_SKBK1222	30.12.2022	2.570	2.530	1.58 %	0.04	2.590	2.510	20,026	5,102,434	46,942	10,887	38	30
F_SOKM1122	30.11.2022	23.450	22.640	3.58 %	0.81	23.540	22.360	32,088	74,223,705	85,253	1,224	8	445
F_SOKM1222	30.12.2022	24.090	23.260	3.57 %	0.83	24.240	22.940	16,575	39,736,740	18,687	11,161	38	445
F_TAVHL1122	30.11.2022	82.040	79.720	2.91 %	2.32	82.390	79.350	21,156	170,447,386	42,912	-944	8	1,440
F_TAVHL1222	30.12.2022	83.860	81.350	3.09 %	2.51	84.080	81.590	7,990	65,670,447	10,004	5,255	38	1,440
F_TCELL1122	30.11.2022	33.060	31.890	3.67 %	1.17	33.190	31.850	99,928	324,609,924	127,935	6,875	8	385
F_TCELL1222	30.12.2022	33.830	32.530	4.00 %	1.30	33.950	32.640	14,247	47,285,751	22,018	2,885	38	385
F_THYAO1122	30.11.2022	112.130	108.010	3.81 %	4.12	112.600	107.680	108,525	1,186,835,234	190,863	6,338	8	1,840
F_THYAO1222	30.12.2022	114.590	110.070	4.11 %	4.52	115.030	110.300	14,449	161,497,765	28,469	3,681	38	1,840
F_TKFEN1122	30.11.2022	39.000	37.660	3.56 %	1.34	39.340	36.930	37,375	144,592,411	164,107	-5,535	8	500
F_TKFEN1222	30.12.2022	39.890	38.440	3.77 %	1.45	40.170	37.750	4,966	19,624,894	9,282	3,181	38	500
F_TOASO1122	30.11.2022	129.660	128.430	0.96 %	1.23	131.560	125.500	36,769	472,953,155	51,996	-8,281	8	1,770
F_TOASO1222	30.12.2022	132.450	131.460	0.75 %	0.99	135.000	129.360	12,306	162,168,084	13,172	7,323	38	1,770
F_TRGYO1122	30.11.2022	14.800	14.260	3.79 %	0.54	14.910	13.520	8,160	11,860,422	19,011	-1,168	8	205
F_TRGYO1222	30.12.2022	15.230	14.650	3.96 %	0.58	15.270	14.540	2,446	3,635,209	9,011	1,244	38	205
F_TSKB1122	30.11.2022	3.530	3.460	2.02 %	0.07	3.550	3.420	258,696	90,347,529	322,636	40,137	8	50
F_TSKB1222	30.12.2022	3.620	3.540	2.26 %	0.08	3.640	3.500	12,255	4,377,963	27,100	3,937	38	50
F_TTKOM1122	30.11.2022	15.300	14.840	3.10 %	0.46	15.330	14.760	116,929	175,916,263	121,471	2,333	8	230
F_TTKOM1222	30.12.2022	15.650	15.140	3.37 %	0.51	15.670	15.110	23,136	35,663,834	24,993	2,464	38	230
F_TUPRS1122	30.11.2022	474.540	436.200	8.79 %	38.34	475.500	442.000	13,605	622,381,433	18,624	-421	8	6,825
F_TUPRS1222	30.12.2022	485.240	445.820	8.84 %	39.42	485.550	453.000	3,113	145,784,669	4,329	228	38	6,825
F_TURSG1122	30.11.2022	10.130	9.800	3.37 %	0.33	10.210	9.720	14,168	14,041,904	17,231	186	8	135
F_TURSG1222	30.12.2022	10.420	9.950	4.72 %	0.47	10.500	9.930	12,621	13,040,278	12,042	9,922	38	135
F_ULKER1122	30.11.2022	28.680	26.980	6.30 %	1.70	28.900	25.990	36,887	103,271,129	144,534	684	8	410
F_ULKER1222	30.12.2022	29.520	27.690	6.61 %	1.83	29.650	27.610	9,699	27,952,157	12,759	6,060	38	410
F_VAKBN1122	30.11.2022	9.710	9.620	0.94 %	0.09	9.920	9.590	321,218	312,420,292	418,804	-41,475	8	120
F_VAKBN1222	30.12.2022	9.940	9.840	1.02 %	0.10	10.130	9.800	43,085	42,675,652	44,713	-9,230	38	120
F_VESTL1122	30.11.2022	45.450	44.350	2.48 %	1.10	45.720	44.040	18,074	81,909,516	25,762	-2,973	8	820
F_VESTL1222	30.12.2022	46.490	45.240	2.76 %	1.25	46.800	45.070	2,196	10,198,639	5,007	1,258	38	820
F_YKBNK1122	30.11.2022	11.620	11.460	1.40 %	0.16	11.730	11.250	999,861	1,152,584,973	1,215,071	-127,058	8	135
F_YKBNK1222	30.12.2022	11.940	11.720	1.88 %	0.22	12.020	11.530	182,390	215,198,479	250,687	117,898	38	135

**Gedik Yatırım Menkul Değerler A.Ş. - Yatırım Danışmanlığı Birimi**

Ünvan : Gedik Yatırım Menkul Değerler A.Ş.

Adres : Altayçeşme Mah. Çamlı Sok. Ofis Park Maltepe No:21/4 Kat:10-11-12 Maltepe/İstanbul

Tel : (0216) 453 0053

E-Posta : vadeli@gedik.com

***Gedik Yatırım VİOP Bülteni, Genel Yatırım Tavsiyesi Kapsamında Yatırım Danışmanlığı Birimi Tarafından Hazırlanmaktadır.**

YASAL UYARI

Burada yer alan bilgiler Gedik Yatırım tarafından bilgilendirme amacıyla hazırlanmıştır. Yatırım sinyal, bilgi, yorum ve tavsiyeleri yatırım danışmanlığı kapsamında değildir. Yatırım danışmanlığı hizmeti; aracı kurumlar, portföy yönetim şirketleri, mevduat kabul etmeyen bankalar ile müşteri arasında imzalanacak yatırım danışmanlığı sözleşmesi çerçevesinde sunulmaktadır. Burada yer alan sinyal, yorum ve tavsiyeler, herhangi bir yatırım aracının alım satım önerisi ya da getiri vaadi olarak yorumlanmamalıdır. Bu görüşler mali durumunuz ile risk ve getiri tercihlerinize uygun olmayabilir ve sadece burada yer alan bilgilere ve sinyallere dayanarak yatırım kararı verilmesi beklentilerinize uygun sonuçlar doğurmayabilir. Burada yer alan sinyaller, fiyatlar, veriler ve bilgilerin tam ve doğru olduğu garanti edilemez; içerik, haber verilmeksizin değiştirilebilir. Tüm sinyal ve veriler, Gedik Yatırım tarafından güvenilir olduğuna inanılan kaynaklardan alınmıştır. Bu sinyal ve kaynakların kullanılması nedeni ile ortaya çıkabilecek hatalardan ve zararlardan Gedik Yatırım sorumlu değildir.

Genel Müdürlük

Altayçeşme Mah. Çamlı Sok. Ofis Park Maltepe No:21/4 Kat:10-11-12 Maltepe/İstanbul/Türkiye
Tel: (0216) 453 00 00 (pbx) Faks: (0216) 377 11 36

Alanya

Şekerhane Mah. 1100 Sok. No: 9 / 206 Alanya / ANTALYA Tel: (0242) 519 23 17 (pbx)
Faks: (0242) 513 93 81

Adana-Seyhan

Çınarlı Mah. Ziyapaşa Bulvarı No: 78 Güneş Ziyapaşa İş Merkezi Kat :5 No :504
Seyhan/ADANA Tel: (0322) 355 03 50 (pbx) Faks: (0322) 290 35 18

Ankara - Çankaya

Simon Bolivar Cad. No: 8/6 Çankaya/ANKARA Tel: (0312) 438 27 00 (pbx) Faks: (0312)
438 27 47

Ankara - Kızılay

Mustafa Kemal Mah. 2157 Sk. Dış Kapı No : 2 İç Kapı No : 11 Çankaya/ ANKARA Tel: (0312)
232 09 49 (pbx) Faks: (0312) 232 09 49

Antalya

Tahıl Pazarı Mah.404 Sok. Hafız Ahmet Bedestenli No: 5/29-30 ANTALYA Tel: (0242) 248
35 20 (pbx) Faks: (0242) 244 29 10

Aydın

Hasanefendi-Ramazan Paşa Mah. İstiklal Cad. Dış Kapı No : 23 İç Kapı No : 1 Efeler/AYDIN Tel:
(0256) 999 17 87 (pbx) Faks:

Aydın - Kuşadası

Türkmen mah. Atatürk Bulvarı Belvü Sitesi C Blok Kat 2 Daire 3 Kuşadası /AYDIN Tel:
(0256) 618 44 77 (pbx) Faks: (0256) 618 44 91

Aydın - Nazilli

Altıntaş Mah. İstasyon Bulvarı No:19 Kat:4 Daire:12 Nazilli / AYDIN Tel: (0256) 314 15 98 (pbx)
Faks: (0256) 315 88 52

Bağdat Caddesi Private

Caddebostan Mah. Kantarcı Rıza Sk. Dış Kapı No:1 K:4 İç Kapı No:8 Kadıköy /
İSTANBUL Tel: (0216) 453 01 93 (pbx) Faks: (0216) 411 23 54

Balıkesir

Eski Kuyumcular Mah. Anafartalar Cad. Acarlar İş Merkezi Dış Kapı No : 23 İç Kapı No : 1
Karesi - BALIKESİR Tel: (0266) 999 12 40 (pbx) Faks:

Bandırma

Dere Mah. Ordu Cad. Kapı No:3 İç Kapı No:2 Bandırma/ BALIKESİR Tel: (0226) 999 10
75 (pbx) Faks:

Bodrum

Çırkan Mah. Atatürk Bul. No: 16 C - İç Kapı Muğla/ BODRUM Tel: (0252) 316 32 70 (pbx) Faks:
(0252) 316 92 70

Bursa

Fethiye Mah. Sanayi Cad., Corner Plus İş Merkezi No:263 Kat:2 D:22/26 Nilüfer/BURSA
Tel: (0224) 220 51 50 (pbx) Faks: (0224) 220 50 99

Bursa - Nilüfer

Oduluk Mah. Liman Cad. No:7 Nilüfer / BURSA Tel: (0224) 275 35 50 (pbx) Faks: (0224) 451
79 66

Çanakkale

Kemalpaşa Mah. Şair Ece Ayhan Meydanı Dış Kapı No: 22 Kat: 2 İç Kapı No:2 Merkez /
ÇANAKKALE Tel: (0286) 999 17 02 (pbx) Faks:

Çorlu

Zafer Mah. Cumhuriyet Bulvarı Dış Kapı No:9T1 İç Kapı No:114 Çorlu TEKİRDAĞ Tel: (0282)
888 96 20 (pbx) Faks:

Çorum - Merkez

Yavruturna Mah. 1. Maliye Sok. No: 1 Kat: 4 D: 22 Çorum Tel: (0364) 211 11 45 (pbx)
Faks: (0364) 201 05 63

Denizli - Merkez

Saraylar Mah. İkinci Ticari Yol Sok. No: 32 Kat: 4 DENİZLİ Tel: (0258) 263 80 15 (pbx) Faks:
(0258) 241 91 01

Edirne - Merkez

Sabuni Mah. Banka Aralığı Sok. Kardeşler İş Merkezi No:10/19 Merkez/EDİRNE Tel:
(0284) 212 25 30 (pbx) Faks: (0284) 213 37 78

Elazığ - Merkez

Yeni Mah. Gazi Cd. No: 28/3 ELAZIĞ Tel: (0424) 233 28 01 (pbx) Faks: (0424) 233 27 35

Eskişehir - Merkez

Akarbaşı Mah. Atatürk Bulvarı No : 77 A Odunpazarı / ESKİŞEHİR Tel: (0222) 230 09 08
(pbx) Faks: (0222) 220 37 02

Etiler Private

Etiler Mah. Yıldız Çiçeği Sok. No:11 Beşiktaş/İstanbul Tel: (0212) 999 50 11 (pbx) Faks:

İstanbul - Ataşehir

Barbaros Mah. İhlamur Bulvarı Sarkaç Sok. Ağaaoğlu My Prestige No:1 D: 12-13
Ataşehir/İSTANBUL Tel: (0216) 560 37 00 (pbx) Faks: (0216) 688 67 86

İstanbul - Bakırköy

Cevizlik Mah. Muhasebeci Sok. Neşe Han No: 1 Kat:3 Bakırköy/İSTANBUL Tel: (0212) 660 85
25 (pbx) Faks: (0212) 570 03 03

İstanbul - Kapalıçarşı

Kürkçüler Sk. No: 25 Eminönü/Kapalıçarşı/İSTANBUL Tel: (0212) 513 40 01 (pbx) Faks:
(0212) 527 16 86

İstanbul - Maltepe

Bağlarbaşı Mah. Bağdat Caddesi. Gedik İş Merkezi A Blok No: 414 Kat: 2 Daire: 22 İSTANBUL
Tel: (0216) 399 00 42 (pbx) Faks: (0216) 399 18 17

İstanbul - Tophane

Necatibey Cad. Alipaşa Degirmen Sok. No: 24 34425 Tophane/Karaköy/ İSTANBUL Tel:
(0212) 251 60 06 (pbx) Faks: (0212) 293 49 03

İstanbul - Ümraniye

İnkılap Mah. Küçüksu Cad. Çeşminaz Sok. NO:2/7 Kat:3 Ümraniye Tel: (0216) 461 33 90 (pbx)
Faks: (0216) 328 10 32

İzmir - Alsancak

Cumhuriyet Bulvarı Arpacioğlu Apt. No:139 Kat:3 Alsancak İZMİR Tel: (0232) 465 10 20
(pbx) Faks: (0232) 464 66 22

Karabük - Merkez

Bayır Mah. Menderes Cad. Çebioğlu Twin Towers B Blok Dış Kapı No :2 İç Kapı No : 107
Merkez / Karabük Tel: (0370) 502 15 90 (pbx) Faks: (0370) 502 15 93

Kayseri

Hunat MAH. Postalar Geçidi Sok. No:1 / 206 Tel: (0352) 221 36 29 (pbx) Faks: (0352)
221 48 27

Kocaeli - Gebze

Hacı Halil Mah. Hükümet Cad. No: 95 Gebze/KOCAELİ Tel: (0262) 642 34 00 (pbx) Faks: (0262)
641 82 01

Konya - Selçuklu

Beyazıt Mahallesi, Hüsnü Aşk Sok. Bezirci İş Merkezi Kat:4 D:403 Selçuklu / KONYA Tel:
(0332) 238 59 60 (pbx) Faks: (0332) 238 59 75

Malatya - Battalgazi

Büyük Hüseyin Bey Mah. Atatürk Cad. Anadolu İş Merkezi K: 3 No: 23 D: 9-10-11 Battalgazi /
MALATYA Tel: (0422) 325 62 67 (pbx) Faks: (0422) 322 23 72

Manisa - Merkez

Anafartalar Mah. Mustafa Kemal Paşa Cad. Kamil Menteş Apt. No: 34/1 MANİSA Tel:
(0236) 239 42 98 (pbx) Faks: (0236) 239 43 02

Mersin - Akdeniz

Mahmudiye Mah. Atatürk Cad. Adil Kanun İş Hanı Kat: 2 Akdeniz / MERSİN Tel: (0324) 238 18
18 (pbx) Faks: (0324) 231 22 52

Muğla - Fethiye

Babatashi Mah. 774. Sok. No.2 Fethiye / Muğla Tel: (0252) 612 07 60 (pbx) Faks: (0252)
612 36 46

Sakarya - Adapazarı

Tiğçılar Mah. Yenicami Sok. Dış Kapı No:5 İç Kapı No: 201 Adapazarı- Sakarya Tel: (0264) 279
83 89 (pbx) Faks: (0264) 281 03 88

Samsun - İlkadım

Kale Mah. Kaptanağa Sok. No: 18/41 Mecit Turan İş Merkezi İlkadım- Samsun Tel:
(0362) 431 63 43 (pbx) Faks: (0362) 431 33 89

Trabzon - Ortahisar

Kemerkaya Mah. K.Maraş Cad. Ticaret Mektep Sk. Ustaömeroğlu İş Merkezi No: 9/9
Ortahisar/TRABZON Tel: (0462) 326 09 97 (pbx) Faks: (0462) 326 38 67

Uşak - Merkez

İsmetpaşa Cad. No: 63 K: 2 Mavi Plaza UŞAK Tel: (0276) 227 27 44 (pbx) Faks: (0276)
227 27 37

Zonguldak - Ereğli

Müftü Mahallesi Süheyla Erel Sokak. No:2/1 Ay City İş Merkezi 7. Kat Ofis No:85 Karadeniz
Ereğli / ZONGULDAK Tel: (0372) 329 10 00 (pbx) Faks: (0372) 316 66 30