

Devlet İç Borçlanma Senetleri Bülteni – Günlük İşlemler

12.08.2025

ISIN	Para Birimi	İhraç Tarihi	İtfa Tarihi	Vadeye Kalan Gün	Vade (Yıl)	Dolaşımdaki Tutar, Nominal (x1000)	Kupon Sıklığı	Yıllık Kupon Oranı	Sonraki Kupon Tarihi	Kupona Kalan Gün	Basit Getiri	Bileşik Getiri	Temiz Fiyat*	Kirli / Takas Fiyatı	İslem Hacmi (x1000 TL)
Hazine Bonosu															
TRT100925T18	TL	21.08.24	10.09.25	30	0,1	75.872.246					36,54%	43,34%	44,30%	97,08	132.034
TRB110326T12	TL	11.06.25	11.03.26	212	0,6	54.635.970					36,49%	39,23%	42,93%	82,51	196.388
Sabit Kuponlu Tahvil															
TRT011025T16	TL	07.10.20	01.10.25	51	0,1	126.408.472	2	12,6%	01.10.25	51	37,15%	43,65%	96,52	101,05	96.046
TRT180226T16	TL	21.02.24	18.02.26	191	0,5	147.293.455	2	37,0%	20.08.25	9	36,83%	40,23%	100,00	117,58	122.287
TRT120826T16	TL	14.08.24	12.08.26	366	1,0	241.323.363	2	36,0%	13.08.25	2	37,13%	40,58%	99,10	116,90	419.918
TRT100227T13	TL	12.02.25	10.02.27	548	1,5	197.167.986	2	32,6%	13.08.25	2	36,30%	39,59%	95,98	112,19	87.506
TRT050527T33	TL	07.05.25	05.05.27	632	1,7	95.185.683	2	41,0%	05.11.25	86	36,43%	39,75%	105,10	115,91	537.984
TRT140727T14	TL	16.07.25	14.07.27	702	1,9	125.112.782	2	37,8%	14.01.26	156	36,85%	40,24%	101,10	103,80	3.392.090
TRT081128T15	TL	15.11.23	08.11.28	1.185	3,2	215.166.186	2	31,1%	12.11.25	93	33,90%	36,78%	94,37	101,97	270.637
TRT120929T12	TL	18.09.24	12.09.29	1.493	4,1	358.682.570	2	30,0%	17.09.25	37	33,48%	36,28%	92,34	104,38	2.075.010
TRT100730T13	TL	16.07.25	10.07.30	1.794	4,9	32.859.758	2	34,1%	14.01.26	156	32,98%	35,70%	102,47	105,00	58.801
TRT051033T12	TL	18.10.23	05.10.33	2.977	8,2	274.523.689	2	26,2%	15.10.25	65	28,57%	30,61%	92,45	100,87	344.318
TRT270934T18	TL	09.10.24	27.09.34	3.334	9,1	87.110.850	2	27,7%	08.10.25	58	29,09%	31,21%	95,41	104,84	253.855
TLREF'e Endeksli Devlet Tahvili															
TRT080426T16	TL	09.04.25	08.04.26	240	0,7	79.323.957	4	46,6%	08.10.25	58	42,28%	49,47%	101,40	105,49	242.632
TRT190826T19	TL	26.05.21	19.08.26	373	1,0	25.931.716	4	48,9%	20.08.25	9	45,33%	53,64%	102,59	113,57	295.500
TRT160627T13	TL	21.06.23	16.06.27	674	1,8	69.735.719	4	50,6%	17.09.25	37	45,65%	54,08%	100,99	107,91	209.560
TRT190128T14	TL	24.01.24	19.01.28	891	2,4	73.970.946	4	50,7%	22.10.25	72	44,89%	53,03%	98,00	100,27	1.003
TRT060928T11	TL	11.09.24	06.09.28	1.122	3,1	115.288.765	4	42,4%	10.09.25	30	48,99%	58,75%	96,98	104,88	12.585
TRT061228T16	TL	11.12.24	06.12.28	1.213	3,3	156.163.043	4	42,4%	10.09.25	30	48,88%	58,60%	97,05	104,95	40.931
TRT070329T15	TL	12.03.25	07.03.29	1.304	3,6	125.191.285	4	42,6%	10.09.25	30	49,30%	59,18%	96,30	104,20	78.172
TRT130629T30	TL	18.06.25	13.06.29	1.402	3,8	91.795.466	4	46,1%	17.09.25	37	48,24%	57,69%	96,00	102,82	1.028
TRT040729T14	TL	09.07.25	04.07.29	1.423	3,9	94.629.081	2	46,1%	07.01.26	149	47,84%	53,56%	96,52	100,69	519.208
Sabit Faizli ABD Dolari Ödemeli Tahvil															
TRT220726F11	USD	23.07.25	22.07.26	345	0,9	5.350.549	2	5,1%	21.01.26	163	2,08%	2,08%	100,43	100,58	3.153
Kira Sertifikası															
TRD220726T13	TL	24.07.24	22.07.26	345	0,9	12.000.000	2	38,5%	21.01.26	163	38,43%	42,12%	99,93	101,94	9.277

* Enflasyona endeksli tahvillerin kirli fiyat yerine takas fiyatı gösterilmektedir.

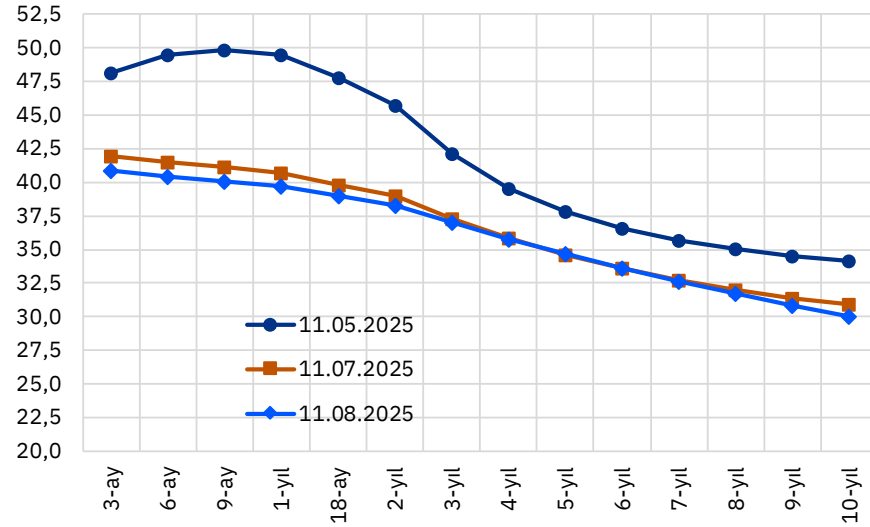
*Hazine bonoları ve iskontolu tahvillerde temiz fiyat yerine mevduat eşleniği getiri gösterilmektedir.

Toplam İşlem Hacmi: 9.399.922

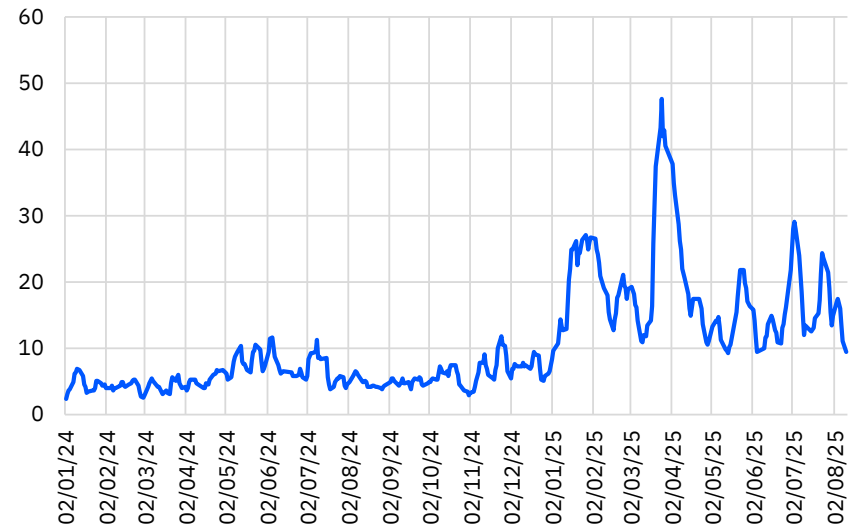
En Aktif Tahvillere İlişkin Günlük Özet

ISIN	İşlem Hacmi (Mn TL)	Bileşik Faiz			Kirliliği Fiyat			Getiri Özeti		
		11.08.2025	8.08.2025	Değişim	11.08.2025	8.08.2025	Değişim	Haftalık	Aylık	Yılbaşıından beri
TRT120826T16	420	40,58%	40,82%	-0,24	116,902	116,412	0,42%	0,88%	3,9%	22,9%
TRT100227T13	88	39,59%	39,68%	-0,09	112,187	111,702	0,43%	0,87%	3,6%	15,3%
TRT081128T15	271	36,77%	36,86%	-0,09	101,974	101,572	0,40%	0,58%	2,4%	16,5%
TRT120929T12	2.075	36,28%	36,37%	-0,09	104,377	103,867	0,49%	0,66%	2,1%	12,6%
TRT051033T12	344	30,61%	30,65%	-0,04	100,871	100,755	0,12%	0,53%	3,2%	15,4%
TRT270934T18	254	31,21%	31,43%	-0,22	104,844	104,008	0,80%	0,76%	3,5%	13,0%

Verim Eğrisi



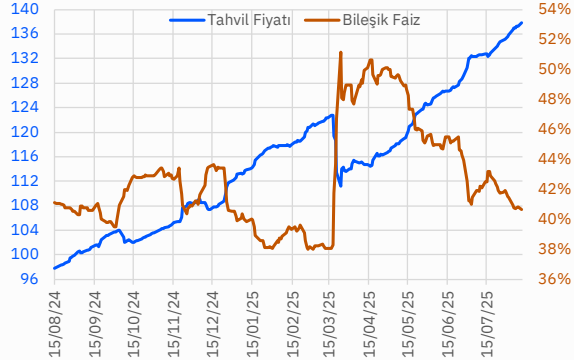
DİBS Piyasası Toplam İşlem Hacmi (Milyar TL)



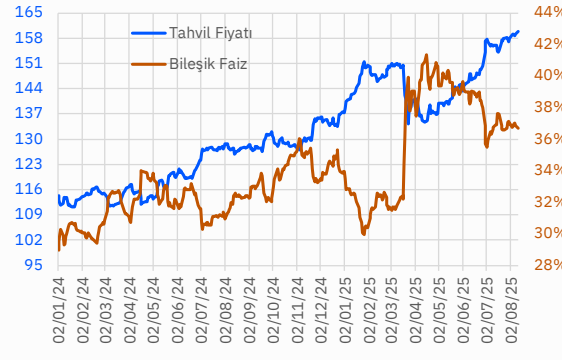
En Aktif Tahvillerin Faiz ve Fiyat Grafiği

12.08.2025

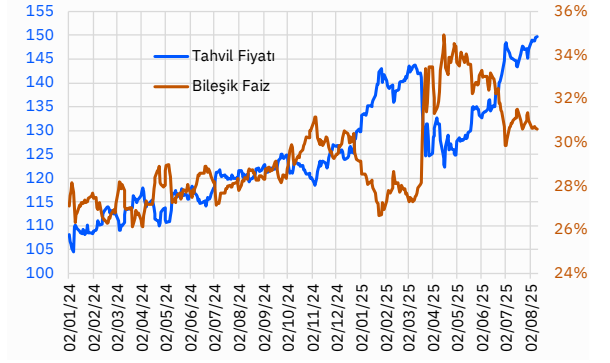
2-YILLIK DİBS (TRT120826T16)



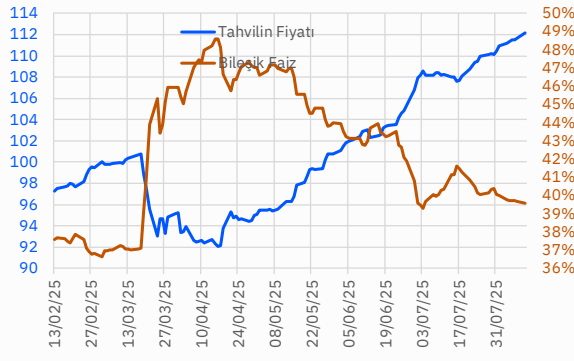
5-YILLIK DİBS (TRT081128T15)



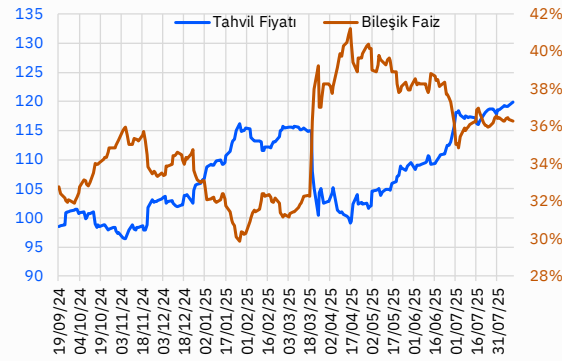
10-YILLIK DİBS (TRT051033T12)



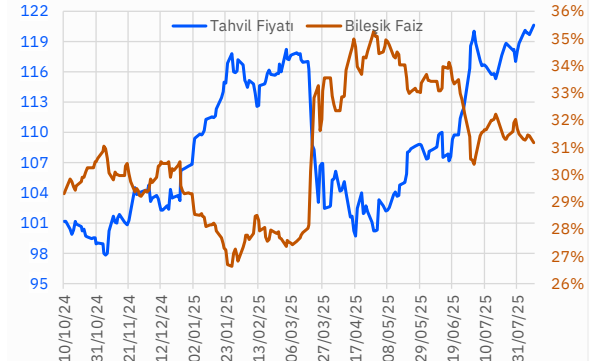
2-YILLIK DİBS (TRT100227T13)



5-YILLIK DİBS (TRT120929T12)



10-YILLIK DİBS (TRT270934T18)

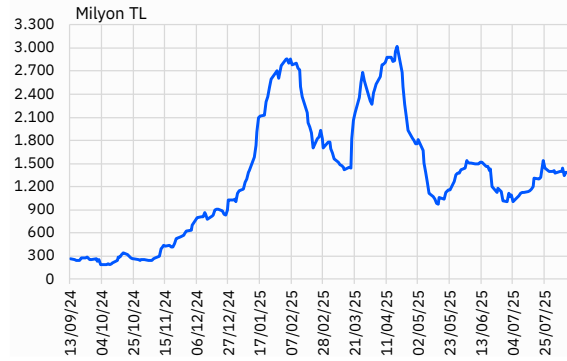


Tahvillerin fiyatı kupon ödemeleri dahil edilerek gösterilmiştir.

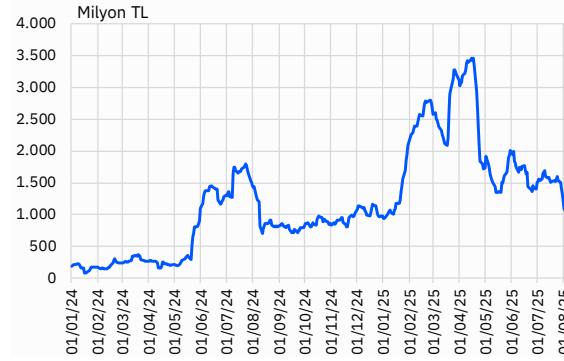
En Aktif Tahvillerin Hacim Grafiği

12.08.2025

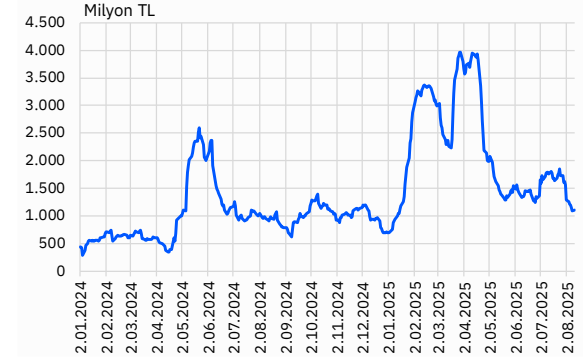
2-YILLIK DİBS (TRT120826T16)



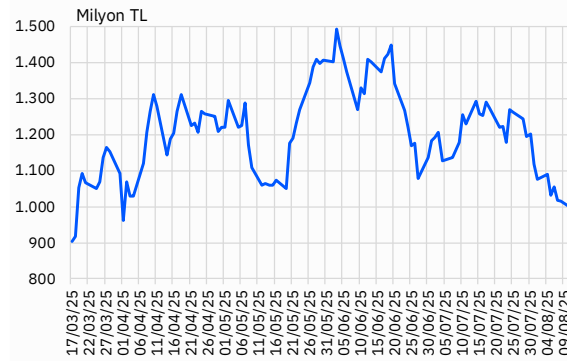
5-YILLIK DİBS (TRT081128T15)



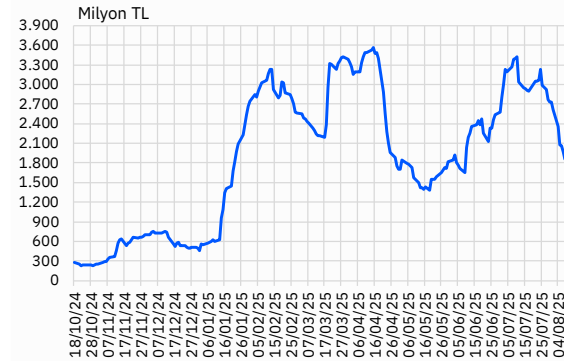
10-YILLIK DİBS (TR051033T12)



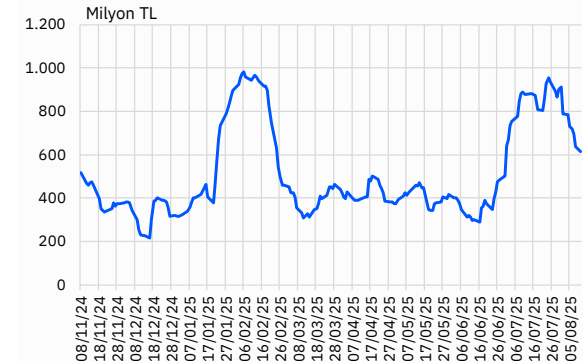
2-YILLIK DİBS (TRT100227T13)



5-YILLIK DİBS (TRT120929T12)



10-YILLIK DİBS (TR270934T18)



1 aylık ortalama hacim gösterilmiştir.

Hazine Finansman Programı

12.08.2025

İç Borç Ödemeleri (Milyon TL)

Ağu.25	Piyasa	Kamu	Toplam
6.08.2025	19.081	6.045	25.126
8.08.2025	65.203	0	65.203
13.08.2025	70.278	12.706	82.984
20.08.2025	51.288	4.976	56.264
22.08.2025	108.591	0	108.591
27.08.2025	705	181	886
TOPLAM	315.146	23.908	339.054

Eyl.25	Piyasa	Kamu	Toplam
3.09.2025	9.261	1.527	10.788
10.09.2025	111.599	16.945	128.544
17.09.2025	105.974	10.876	116.850
TOPLAM	226.834	29.348	256.182

Eki.25	Piyasa	Kamu	Toplam
1.10.2025	111.794	22.578	134.372
8.10.2025	33.604	1.267	34.871
15.10.2025	54.272	1.186	55.458
22.10.2025	35.624	3.390	39.014
TOPLAM	235.294	28.421	263.715

Hazine Finansman Programı (Milyar TL)

(Milyar TL)	Ağu.25	Eyl.25	Eki.25
Ödemeler	363,2	290,5	373,3
İç Borç Servisi	339,1	256,2	263,7
Anapara	187,2	54,3	126,4
Faiz	151,8	201,9	137,3
Dış Borç Servisi	24,2	34,4	109,5
Anapara	8,0	6,1	84,5
Faiz	16,2	28,3	25,0
Finansman	363,2	290,5	373,3
Borçlanma Dışı Kaynaklar	-77,5	-42,5	22,5
Borçlanma	440,8	333,0	350,7
Dış Borçlanma	0,0	0,0	0,0
İç Borçlanma	440,8	333,0	350,7
İç Borç Çevirme Rasyosu	130,0%	130,0%	133,0%
Net İç Borçlanma	253,6	278,7	224,3

İhale Türü	İhraç Yöntemi	Vadesi	Kupon Sıklığı	İhale Tarihi	İtfa Tarihi	Ticker	Teklif (Milyon TL)	Borçlanma (Milyon TL)			Borçlanma / Teklif	Bileşik Faiz
								İhale	ROT	Toplam		
Sabit Kuponlu Devlet Tahvili	Yeniden ihraç	2 Yıl	2	11.08.2025	14.07.2027	TRT140727T14	72.246	42.472	38.030	80.502	58,80%	40,39%
Hazine Bonosu	İlk ihraç	10 Ay		12.08.2025	17.06.2026							
Kira Sertifikası	Doğrudan satış	2 Yıl	2	12.08.2025	11.08.2027							
Değişken Faizli Devlet Tahvili	İlk ihraç	7 Yıl	2	18.08.2025	11.08.2032							
TLREF'e Endeksli Devlet Tahvili	Yeniden ihraç	4 Yıl	2	19.08.2025	4.07.2029							
Sabit Kuponlu Devlet Tahvili	Yeniden ihraç	5 Yıl	2	19.08.2025	10.07.2030							
ABD Doları Cinsi Devlet Tahvili	Doğrudan satış	1 Yıl	2	21.08.2025	21.08.2026							
ABD Doları Cinsi Kira Sertifikası	Doğrudan satış	1 Yıl	2	21.08.2025	21.08.2026							
TOPLAM										80.502		



YASAL UYARI

Burada yer alan bilgiler Gedik Yatırım tarafından bilgilendirme amacıyla hazırlanmıştır. Yatırım bilgi, yorum ve tavsiyeleri yatırım danışmanlığı kapsamında değildir. Yatırım danışmanlığı hizmeti; aracı kurumlar, portföy yönetim şirketleri, mevduat kabul etmeyen bankalar ile müşteri arasında imzalanacak yatırım danışmanlığı sözleşmesi çerçevesinde sunulmaktadır. Burada yer alan yorum ve tavsiyeler, herhangi bir yatırım aracının alım satım önerisi ya da getiri vaadi olarak yorumlanmamalıdır. Bu görüşler mali durumunuz ile risk ve getiri tercihlerinize uygun olmayabilir ve sadece burada yer alan bilgilere dayanarak yatırım kararı verilmesi beklentilerinize uygun sonuçlar doğurmayabilir. Burada yer alan fiyatlar, veriler ve bilgilerin tam ve doğru olduğu garanti edilemez; içerik, haber verilmeksizin değiştirilebilir. Tüm veriler, Gedik Yatırım tarafından güvenilir olduğuna inanılan kaynaklardan alınmıştır. Bu kaynakların kullanılması nedeni ile ortaya çıkabilecek hatalardan Gedik Yatırım sorumlu değildir. Değerli yatırımcılarımız, takip ettiğiniz hisselerle ilişkin analiz ve dealing hizmetlerimiz için bize 24 saat aşağıdaki numaralardan ulaşabilirsiniz.