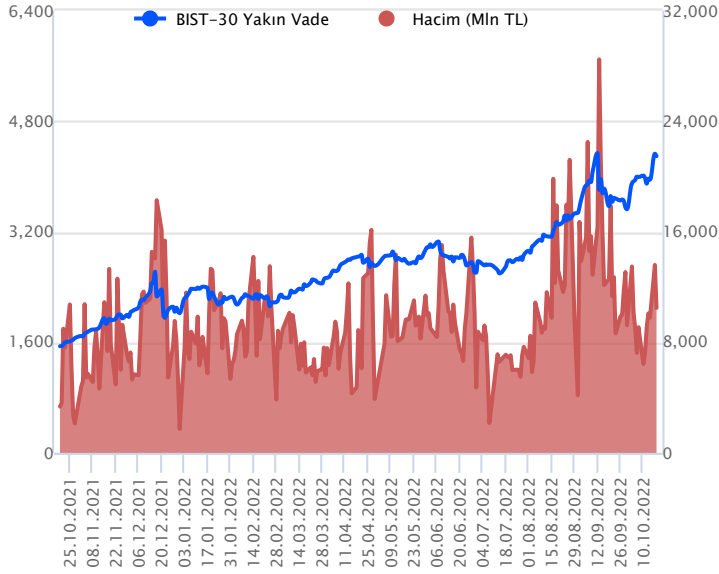


Sözleşme Kodu	Vade Ayı	Uzlaşma Fiyatı	Önceki Uzlaşma Fiyatı	Değişim	Değişim Puan	Gün İçi Yüksek	Gün İçi Düşük	İşlem Miktarı	İşlem Hacim	Açık Pozisyon	Açık Pozisyon Değişimi	Vadeye Kalan Gün Sayısı	Takasbank Başlangıç Teminatları
ENDEKS KONTRATLARI													
F_XU0301022	31.10.2022	4,284.00	4,306.50	-0.52 %	-22.50	4,386.00	4,223.25	243,895.00	10,480,332,122.50	370,666.00	4,791.00	13	4,955
F_XU0301222	30.12.2022	4,506.25	4,530.75	-0.54 %	-24.50	4,617.25	4,450.25	5,854.00	264,922,600.00	6,879.00	742.00	73	4,955

BIST 30 Yakın Vadeli Kontratı



Hafta başında yaşanan sert yükseliş eğilimi sonrası dün pozitif seyirlerle güne başlayan sözleşmede kapanış sınırlı düşüş göstererek negatif tarafta gerçekleşti. Ekim vadeli endeks sözleşmesi dün 4.223,25 ile 4.386,00 seviyeleri arasında dalgalanarak günü %0,52'lik düşüyle 4.284,00 uzlaşma fiyatından tamamladı. Akşam seansı kapanışı ise uzlaşma fiyatının üzerinde 4.292,50 seviyesinde gerçekleşti. Bu sabah yurt dışı piyasalara baktığımızda ABD vadeli alıcılı seyirler izlerken, Avrupa endeksleri de alıcılı açılışlara işaret ediyor. Asya piyasalarında ise karışık seyirler hâkim. Bu görünümle birlikte sözleşmenin güne hafif alıcılı bir açılış ile başlamasını bekliyoruz.

Sözleşmede 4.386 ve 4.425 seviyelerini gün içerisinde direnç olarak izliyoruz. Yükselişlerin 4.425 üzerinde kalıcılık sağlaması durumunda 4.560 ve 4.700 seviyeleri gündeme gelebilir. Aşağıda ise 4.223 – 4.200 aralığını destek bölgesi olarak takip edeceğiz. Düşüşlerin 4.200 altına sarkması durumunda daha önceki bültenlerde de belirttiğimiz üzere aşağıda 4.040 civarına doğru düşüş eğilimleri hız kazanabilir.

Endeks - 30 Yakın Vade Aracı Kurum Dağılımı Günlük Değişim

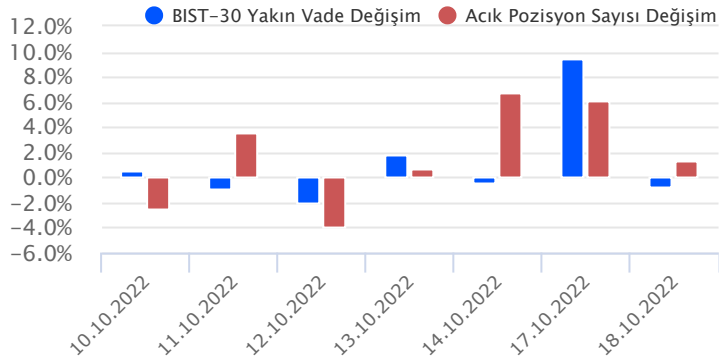
Long			Short		
Kurum	Net Lot	Pay (%)	Kurum	Net Lot	Pay (%)
Ak Yatırım	8.670	33	İş Yatırım	12.341	47
Bank Of America	5.205	20	Tacirler Yatırım	7.102	27
Teb Yatırım	3.158	12	GCM Yatırım	2.020	8
Yapı Kredi Yatırım	2.317	9	Meksa Yatırım	1.874	7
Deniz Yatırım	1.274	5	Ziraat Yatırım	1.245	5
Diğer	5.684	22	Diğer	1.726	7

İlk 5 Kurum Satım Ağırlıklı

Endeks - 30 Yakın Vade Aracı Kurum Dağılımı Tüm Vade

Long			Short		
Kurum	Net Lot	Pay (%)	Kurum	Net Lot	Pay (%)
Teb Yatırım	150.682	70	Bank Of America	48.478	23
Garanti Yatırım	38.150	18	Tacirler Yatırım	40.155	19
Yapı Kredi Yatırım	12.467	6	HSBC Yatırım	25.418	12
Ünlü Menkul	3.971	2	Oyak Yatırım	15.836	7
Gedik Yatırım	2.754	1	İş Yatırım	14.807	7
Diğer	7.344	3	Diğer	70.674	33

İlk 5 Kurum Alım Ağırlıklı

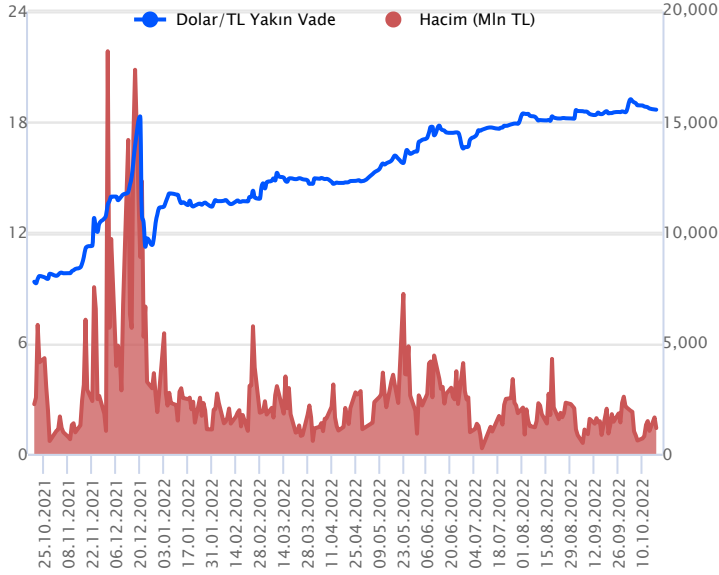


Fiyat (%) Açık Pozisyon (%) Yorum

Artış	Artış	Yükselişin devamlılığı için sinyal olarak kabul edilebilir.
Artış	Azalış	Yükselişin desteklenmediğini gösterir.
Azalış	Artış	Düşüşlerin devamlılığı için sinyal olarak kabul edilebilir.
Azalış	Azalış	Düşüşlerin desteklenmediğini gösterir.

Sözleşme Kodu	Vade Ayı	Uzlaşma Fiyatı	Önceki Uzlaşma Fiyatı	Değişim	Değişim Puan	Gün İçi Yüksek	Gün İçi Düşük	İşlem Miktarı	İşlem Hacim	Açık Pozisyon	Açık Pozisyon Değişimi	Vadeye Kalan Gün Sayısı	Takasbank Başlangıç Teminatları
DÖVİZ KONTRATLARI													
F_EURTRY1022	31.10.2022	18.4192	18.3554	0.35 %	0.06	18.4907	18.3835	2,949	54,334,842	7,918	-1,421	13	2,170
F_EURTRY1122	30.11.2022	18.9125	18.7987	0.61 %	0.11	18.9830	18.8899	172	3,255,589	322	8	43	2,170
F_EURUSD1022	31.10.2022	0.9852	0.9820	0.33 %	0.00	0.9881	0.9821	16,245	297,236,227	48,437	884	13	557
F_EURUSD1122	30.11.2022	0.9877	0.9845	0.33 %	0.00	0.9903	0.9850	1,203	22,073,535	1,230	-268	43	557
F_USDTRY1022	31.10.2022	18.6745	18.6850	-0.06 %	-0.01	18.6990	18.6646	62,291	1,164,053,100	1,019,615	-38,425	13	2,080
F_USDTRY1122	30.11.2022	19.1389	19.1572	-0.10 %	-0.02	19.1640	19.1198	34,716	664,776,226	873,231	21,765	43	2,080

Dolar/TL Yakın Vadeli Kontratı



Ekim vadeli Dolar/TL sözleşmesi dün 18,6646 ile 18,6990 seviyeleri arasında dalgalanarak günü %0,06'lık düşüşle 18,6745 uzlaşma fiyatından tamamladı. ABD'de sanayi üretimi Eylül ayında beklentilerin üzerinde %0,4 oranında artarken, imalat üretimi de aylık %0,4 artış kaydederek beklentileri aştı. Ülkede kapasite kullanım oranı ise %80,3 düzeyinde beklentilerin üzerinde gerçekleşti. Fed'in enflasyon beklentilerini kontrol altına almak için faiz artırımlarına devam edeceğine yönelik konsensus ile birlikte imalat üretimindeki artışı işletme yatırımları ve tüketici talebi tarafı destekledi. Yurt içerisinde ise konut fiyatları ağustos ayında bir önceki aya göre %185 artış kaydetti. Açıklanan verilerin spot kur üzerinde etkisi çok sınırlı kalırken, fiyatlamaların hafta başından itibaren düşük volatilitede yatay seyrettiğini söyleyebiliriz. Bugün ABD'de inşaat izinleri, konut başlangıçları ve Fed'in Bej Kitap raporu takip edilecek. Bu sabah yatay seyirler izleyen Dolar/TL spot kuru, saat 08:30 itibarıyla 18,58'li seviyelerde işlem görüyor. Dolar endeksi ise 112.20 civarında seyreliyor. Bu bağlamda sözleşmede gün içerisinde yukarıda 18,75 - 18,82 ve 18,88 seviyeleri direnç olarak izlenebilir. Aşağıda 18,60 - 18,55 ve 18,51 seviyeleri destek olarak takip edilebilir.

Dolar/TL Yakın Vade Aracı Kurum Dağılımı Günlük Değişim

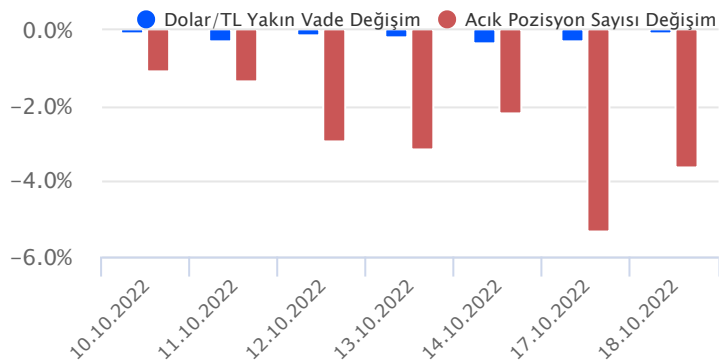
Long			Short		
Kurum	Net Lot	Pay (%)	Kurum	Net Lot	Pay (%)
Akbank	16.691	51	Denizbank	7.438	23
Yapı Kredi Yatırım	6.533	20	Finansbank	5.000	15
Türkish Yatırım	3.550	11	Strateji Menkul	4.365	13
Deniz Yatırım	1.968	6	Garanti Bankası	2.750	8
İş Yatırım	1.136	3	Garanti Yatırım	2.623	8
Diğer	3.054	9	Diğer	10.756	33

İlk 5 Kurum Alım Ağırlıklı

Dolar/TL Yakın Vade Aracı Kurum Dağılımı Tüm Vade

Long			Short		
Kurum	Net Lot	Pay (%)	Kurum	Net Lot	Pay (%)
Yapı Kredi Yatırım	146.251	22	Akbank	248.489	37
Ziraat Yatırım	81.170	12	T.C. Merkez Bankası	245.623	37
Vakıflar Bankası	80.000	12	İş Yatırım	46.072	7
Ak Yatırım	55.269	8	Burgan Yatırım	25.897	4
Deniz Yatırım	38.952	6	Yapı ve Kredi Bankası	25.809	4
Diğer	270.669	40	Diğer	80.421	12

İlk 5 Kurum Satım Ağırlıklı

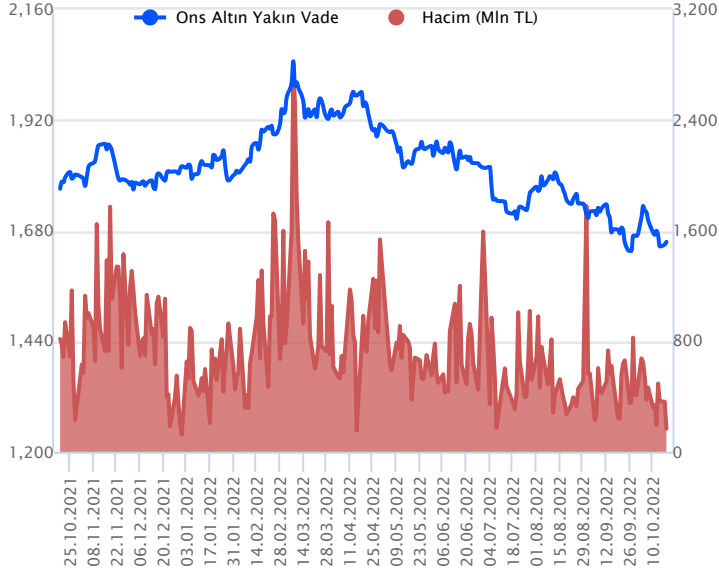


Fiyat (%) Açık Pozisyon (%) Yorum

Artış	Artış	Yükselişin devamlılığı için sinyal olarak kabul edilebilir.
Artış	Azalış	Yükselişin desteklenmediğini gösterir.
Azalış	Artış	Düşüşlerin devamlılığı için sinyal olarak kabul edilebilir.
Azalış	Azalış	Düşüşlerin desteklenmediğini gösterir.

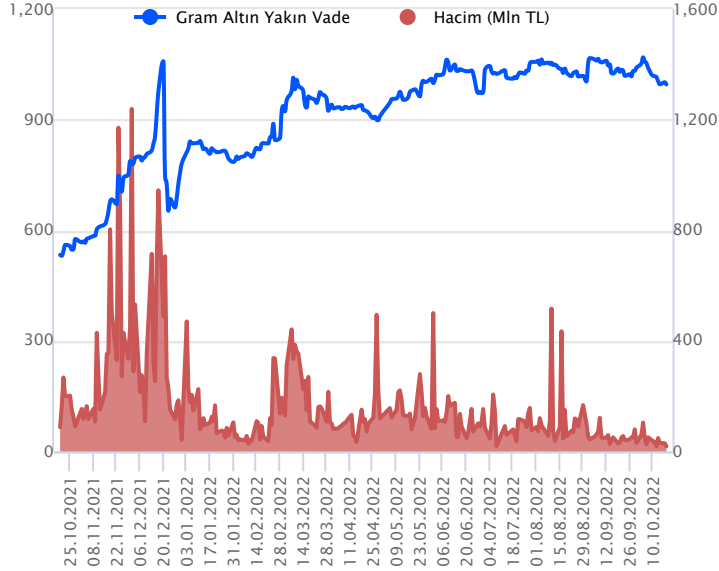
Sözleşme Kodu	Vade Ayı	Uzlaşma Fiyatı	Önceki Uzlaşma Fiyatı	Değişim	Değişim Puan	Gün İçi Yüksek	Gün İçi Düşük	İşlem Miktarı	İşlem Hacim	Açık Pozisyon	Açık Pozisyon Değişimi	Vadeye Kalan Gün Sayısı	Takasbank Başlangıç Teminatları
ALTIN KONTRATLARI													
F_XAUTRYM1022	31.10.2022	995.820	1,001.400	-0.56 %	-5.58	1,001.790	993.750	18,209	18,135,216	568,319	7,329	13	165
F_XAUTRYM1222	30.12.2022	1,058.940	1,064.230	-0.50 %	-5.29	1,065.790	1,056.710	14,610	15,471,035	130,500	-3,070	73	165
F_XAUUSD1022	31.10.2022	1,655.400	1,664.750	-0.56 %	-9.35	1,660.600	1,652.000	5,443	167,374,964	74,453	440	13	2,506
F_XAUUSD1222	30.12.2022	1,669.800	1,679.000	-0.55 %	-9.20	1,675.700	1,667.000	2,967	92,045,940	8,748	458	73	2,506

ONS ALTIN Yakın Vadeli Kontratı



Ekim vadeli ons altın sözleşmesi dün 1652,00\$ ile 1660,60\$ arasında dalgalanarak, günü %0,56 kayıpla 1655,40\$ uzlaşma fiyatından kapattı. Spot piyasada saat 08:30 itibariyle ons altın 1645\$-1654\$ arasında işlem görüyor. Dolar endeksi bu sabah itibariyle 112,00 puan çevresinde bulunuyor. Küresel piyasalarda, Fed'in kasım ayında yapacağı toplantısına dair 75 baz puanlık faiz artış ihtimalleri fiyatlara yansıtılırken, bir yanda da resesyona endişeleri korunuyor. Bu gelişmeler, piyasada risk iştahı üzerinde baskıya neden oluyor. Sözleşme için 1638\$ - 1669\$ aralığını nötr olarak değerlendiriyoruz. Bu doğrultuda, 1638\$ seviyesinin altındaki kapanışlarda 1646\$ stop seviyesi eklenerek 1613\$ seviyesi hedeflenebilir. Yukarı yönlü stratejiler içinse 1669\$ seviyesinin üzerindeki kapanışlarda değerlendirilmesi beklenebilir. Bu bağlamda, 1669\$ seviyesinin üzerinde 1660\$ stop seviyesi eklenerek 1694\$ bölgesi kar alımı için değerlendirilebilir. Bugün ABD'de Fed tarafından bej kitap raporu açıklanacak.

GRAM ALTIN Yakın Vadeli Kontratı

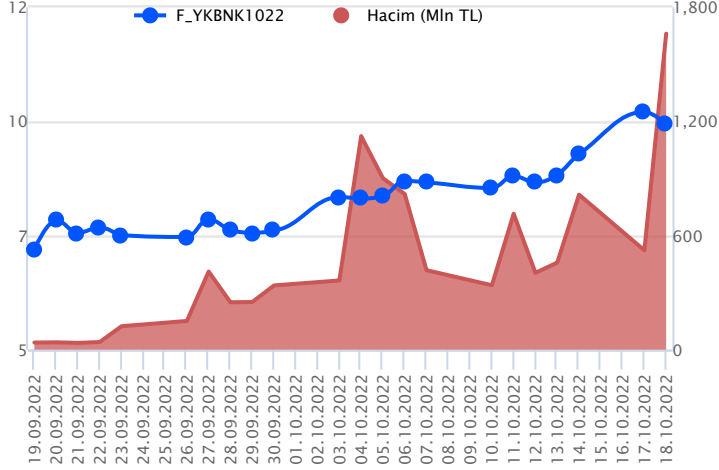


Ekim vadeli gram altın sözleşmesi dün 993,75 TL ile 1001,79 TL arasında seyrederek, günü %0,56 düşüyle 995,82 TL uzlaşma fiyatından tamamladı. Spot piyasada saat 08:30 itibariyle gram altın 983,00 TL seviyesinde işlem görüyor. Dolar/TL kuru 18,57 TL ile 18,61 TL arasında ve ons altın 1645\$-1654\$ aralığında görülüyor. Sözleşmede yatay seyir korunuyor. Bu nedenle mevcut stratejimizi korumaya devam edebiliriz. Bu bağlamda, sözleşme için yukarı yönlü stratejilerde 1006,00 TL seviyesinin üzerindeki kapanışlar takip edilebilir. 1006,00 TL seviyesinin üzerindeki kapanışların devamında 1001,00 TL stop seviyesi belirlenerek 1021,00 TL kar alımı için değerlendirilebilir. Geri çekilmeler içinse 988,00 TL destek noktası olarak bulunuyor. Sözleşmede bu destek altı saatlik kapanışlarda aşağı yönlü pozisyonların artması beklenebilir. Bu doğrultuda, sözleşme için 988,00 TL seviyesinin altında 992,00 TL stop seviyesi eklenerek 973,00 TL seviyesi hedeflenebilir.

Sözleşme	Vade Ayı Son Uzlaşma	Önceki Uzlaşma	Değişim %	Günün Düşüğü	Günün Yüksekliği	İşlem Adedi	İşlem Hacmi
PAY VADELİ SÖZLEŞMELERİNDE EN FAZLA İŞLEM GÖRENLER							
F_YKBNK1022	31.10.2022	9.550	-2.65 %	9.340	10.490	1,669,692	1,661,486,136
F_AKBNK1022	31.10.2022	15.310	2.27 %	14.940	16.140	1,053,988	1,634,793,126
F_THYAO1022	31.10.2022	98.760	-1.05 %	96.900	102.320	120,294	1,189,859,004

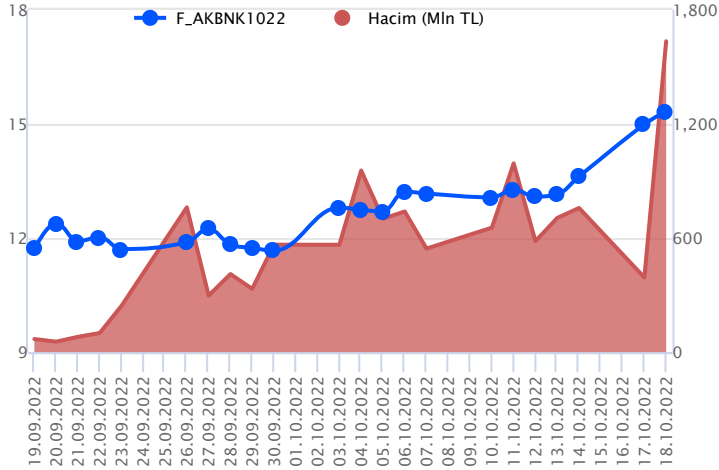
Pay vadeli sözleşmeleri, düşük teminatlarla yüksek tutarlı pozisyonlar almayı mümkün kılar. Pay vadeli sözleşmeleri ile ilgili daha detaylı bilgi almak için Gedik Yatırım VİOP Departmanı ile iletişime geçebilirsiniz.

F_YKBNK1022 Vadeli Kontratı



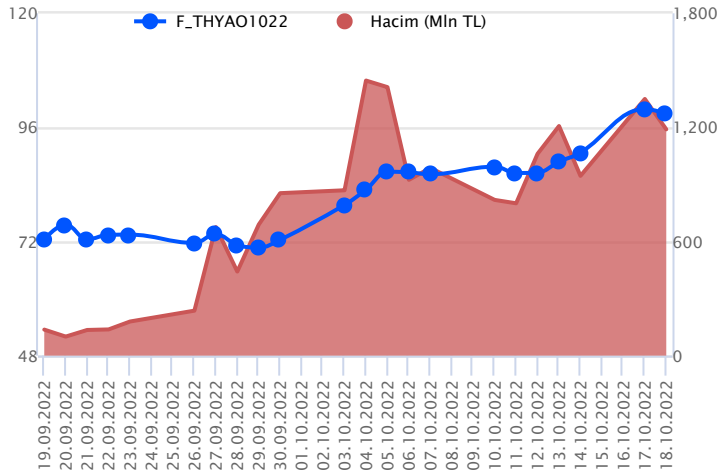
Haftaya güçlü yükselişlerle ve tavan fiyatlamalarla başlayan bankacılık sektöründe dün dalgalı bir fiyatlama kaydedildi. Dünkü fiyatlamalarda sektör hisseleri içerisinde ayrışmalar öne çıktı. Ekim vadeli YKBNK pay sözleşmesi 9,34 – 10,49 TL seviyeleri arasında hareket ederek günü %2,65 oranında düşükle 9,55 TL uzlaşma fiyatından tamamladı. YKBNK sözleşmesinde bankacılık endeksine kıyasla negatif bir ayrışma etkili oldu. Sözleşmede geri çekilmelerin devam etmesi halinde 9,34 TL seviyesi kısa vadeli ilk destek noktası olup, devamında 9,24 ve 9,04 TL seviyeleri destek olarak izlenebilir. 9,00 TL altında satıcılı seyrin devam edebileceği ve teknik görünümün zayıflama kaydedeceği sözleşmede 8,90 – 8,70 ve 8,49 TL seviyeleri gündeme gelebilir. Sözleşmede 9,69 ve 9,80 TL seviyeleri kısa vadeli direnç konumundadır. 9,80 TL üzerindeki saatlik kapanışlarda toparlanma çabasının güç kazandığı görülebilir. Bu durumda 10,16 ve 10,49 TL seviyeleri takip edilebilir. Sektörde yaşanan sert fiyat hareketleri ve gün içi yüksek seyredebilen volatilitenin nedeniyle pozisyon alımı konusunda dikkatli olunması ve aktif bir portföy yönetiminin benimsenmesi önem taşımaktadır.

F_AKBNK1022 Vadeli Kontratı



Risk iştahındaki toparlanma ve finansal sonuç beklentilerinin katkısıyla haftaya güçlü yükselişlerle ve tavan fiyatlamalarla başlayan bankacılık sektöründe dün dalgalı bir seyir öne çıktı. Bankacılık endeksinde dün alımlar gözlemlense de bu taraftaki kazançların korunamadığı görüldü. Aynı zamanda sektör hisseleri içerisinde ayrışmalar yaşandı. Ekim vadeli AKBNK pay sözleşmesi 14,94 – 16,14 TL aralığından hareket ederek günü %2,27 oranında yükselişle 15,31 TL uzlaşma fiyatından tamamladı. Bankacılık endeksine kıyasla pozitif ayrışan AKBNK sözleşmesinde 15,00 TL üzerinde kalındığı sürece yukarı yönlü hareketlerin devamı beklenebilir. Yükselişlerde 15,61 – 15,76 ve 16,14 TL seviyeleri kısa vadeli direnç olup, 16,00 TL üzerinde alımlar yeni bir ivme kazanabilir. Sözleşmede 15,00 ve devamında 14,94 TL altına sarkılması halinde ise kâr satışlarının hız kazandığı görülebilir. Bu durumda 14,53 – 14,40 ve 13,77 TL seviyeleri gündeme gelebilir. 15,00 TL üzerinde kalındığı sürece denebilecek long pozisyonlarda son dönemdeki sert fiyat hareketleri ve artan volatilitenin dikkate alınarak makul bir kâr al/stop loss stratejisine bağlı kalınması önem taşımaktadır.

F_THYAO1022 Vadeli Kontratı



Endeks cephesinde zirve seviyeler yenilenirken, Ekim vadeli THYAO sözleşmesi dün 96,90 TL – 102,32 TL seviyeleri arasında dalgalanarak günü 98,82 TL uzlaşma fiyatından tamamladı. Son dönemde yüksek volatilitenin ön plana çıktığı sözleşmede endekste geri çekilme ile dün düzeltme hareketleri etkili oldu. Dünkü stratejimizde belirttiğimiz gibi yüksek volatilitenin takip edildiği günlerde sert fiyat hareketlerinin yaşandığı günlerin ardından sert düzeltmeler söz konusu olabilir. Bu sebeple olası düzeltme hareketlerine karşı temkinli olunması pozisyon alımlarında saatlik kapanışlarla teyit alınmasının faydalı olacağını değerlendiriyoruz. 99,00 TL seviyesinin altında 97,73 TL ve 96,90 TL seviyeleri öne çıkan destek noktalarıdır. Alımların tekrar etkili olması halinde 99,00 TL seviyesinin üzerinde 99,90 TL ve 100,60 TL seviyeleri takip edilecek dirençlerdir. Pay vadeli sözleşmelerde yüksek volatilitenin karşı her iki yönde alınacak pozisyonlarda temkinli olunması aktif bir stop loss stratejisine bağlı kalınması faydalı olacaktır.

Dayanak Varlıkların Teknik Gösterge Görünümleri

20 Gün Ortalama/Fiyat Kesişmesi (YUKARI)

Bu şartları sağlayan dayanak varlık bulunmamaktadır.

20 Gün Ortalama/Fiyat Kesişmesi (AŞAĞI)

HALKB
PETKM
KRDMD
ISFIN

Güç Göstergeleri Olumlu

HEKTS
THYAO
PGSUS
TAVHL

Güç Göstergeleri Zayıf

XPD/USD
ISFIN
RUB/TRY

RSI ve Momentum göstergelerine göre olumlu olanlar

50 Gün Ortalama/Fiyat Kesişmesi (YUKARI)

RUB/TRY

50 Gün Ortalama/Fiyat Kesişmesi (AŞAĞI)

KRDMD

MACD

EUR/TRY	GÜÇLÜ AL
ASELS	ZAYIF AL
SOKM	ZAYIF AL

Göstergeleri Dipte Olanlar

XPD/USD
CNH/TRY
XAU/USD
XAG/USD
XAU/TRY

CCI, RSI, Stochastics, Williams' %R , MFI ve DX göstergelerinin ortalaması en düşük olanlar

20/50 Gün Ortalama Kesişmesi (YUKARI)

CCOLA

20/50 Gün Ortalama Kesişmesi (AŞAĞI)

Bu şartları sağlayan dayanak varlık bulunmamaktadır.

Para Girişi Olan Dayanak Varlıklar

	Kapanış	İşlem Hacmi (Mln TL)
AKBNK	15.09	5,105.13706
ASELS	33.48	4,151.52751
ISCTR	9.47	3,421.04121
GARAN	24.30	3,224.16779
SAHOL	31.68	2,876.17109

Para Çıkışı Olan Dayanak Varlıklar

	Kapanış	İşlem Hacmi (Mln TL)
XU030	4,218.22	73,154.21
X10XB	5,146.98	32,953.87
XLBNK	3,399.11	23,170.10
YKBNK	9.39	6,244.60
EKGYO	4.39	3,981.77

Yüksek Hacimliler

	İşlem Hacmi (Mln TL)
XU030	73,154.21
X10XB	32,953.87
XLBNK	23,170.10
THYAO	7,270.23
YKBNK	6,244.60

Dayanak Varlıkların Teknik Gösterge Konumları

Kod	5 Günlük H.O	10 Günlük H.O	20 Günlük H.O	50 Günlük H.O	RSI	StochS	MACD	CCI
AEFES	ALIM	ALIM	ALIM	ALIM	SATIM	ALIM	ALIM	SATIM
AKBNK	ALIM	ALIM	ALIM	ALIM	ALIM	SATIM	ALIM	ALIM
ALKIM	ALIM	ALIM	ALIM	ALIM	ALIM	SATIM	ALIM	ALIM
ARCLK	ALIM	ALIM	ALIM	ALIM	ALIM	SATIM	ALIM	ALIM
ASELS	ALIM	ALIM	ALIM	ALIM	ALIM	SATIM	ALIM	ALIM
BIMAS	ALIM	ALIM	ALIM	ALIM	ALIM	SATIM	ALIM	ALIM
CCOLA	ALIM	ALIM	ALIM	ALIM	ALIM	SATIM	ALIM	ALIM
CNH/TRY	SATIM	SATIM	SATIM	SATIM	SATIM	SATIM	SATIM	SATIM
DOHOL	ALIM	ALIM	ALIM	ALIM	ALIM	SATIM	ALIM	ALIM
ECILC	ALIM	ALIM	ALIM	ALIM	SATIM	ALIM	ALIM	SATIM
EKGYO	ALIM	ALIM	ALIM	ALIM	ALIM	SATIM	ALIM	ALIM
ENJSA	ALIM	ALIM	ALIM	ALIM	ALIM	SATIM	SATIM	ALIM
EREGL	ALIM	ALIM	ALIM	ALIM	ALIM	SATIM	SATIM	ALIM
EUR/TRY	ALIM	ALIM	ALIM	ALIM	ALIM	SATIM	ALIM	ALIM
EUR/USD	ALIM	ALIM	ALIM	SATIM	ALIM	SATIM	ALIM	ALIM
FROTO	ALIM	ALIM	ALIM	ALIM	ALIM	SATIM	ALIM	ALIM
GARAN	ALIM	ALIM	ALIM	ALIM	ALIM	SATIM	ALIM	ALIM
GBP/USD	ALIM	ALIM	ALIM	SATIM	ALIM	ALIM	ALIM	ALIM
GUBRF	ALIM	ALIM	ALIM	ALIM	SATIM	SATIM	SATIM	ALIM
HALKB	ALIM	ALIM	SATIM	ALIM	ALIM	SATIM	ALIM	ALIM
HEKTS	ALIM	ALIM	ALIM	ALIM	ALIM	SATIM	ALIM	ALIM
ISCTR	ALIM	ALIM	ALIM	ALIM	ALIM	SATIM	ALIM	ALIM
ISFIN	SATIM	SATIM	SATIM	ALIM	SATIM	SATIM	SATIM	SATIM
ISGYO	ALIM	SATIM	SATIM	SATIM	ALIM	SATIM	ALIM	ALIM
KARSN	ALIM	ALIM	ALIM	ALIM	SATIM	SATIM	ALIM	ALIM
KCHOL	ALIM	ALIM	ALIM	ALIM	ALIM	SATIM	ALIM	ALIM
KOZAA	ALIM	ALIM	ALIM	ALIM	ALIM	SATIM	ALIM	ALIM
KOZAL	ALIM	ALIM	ALIM	ALIM	SATIM	SATIM	ALIM	ALIM
KRDMD	SATIM	SATIM	SATIM	SATIM	SATIM	SATIM	SATIM	ALIM
MGROS	ALIM	ALIM	ALIM	ALIM	ALIM	SATIM	SATIM	ALIM
ODAS	SATIM	ALIM	ALIM	ALIM	SATIM	ALIM	ALIM	SATIM
OYAKC	ALIM	ALIM	ALIM	ALIM	ALIM	SATIM	ALIM	ALIM
PETKM	SATIM	SATIM	SATIM	ALIM	SATIM	ALIM	SATIM	SATIM
PGSUS	ALIM	ALIM	ALIM	ALIM	ALIM	SATIM	ALIM	ALIM
RUB/TRY	ALIM	SATIM	SATIM	SATIM	ALIM	SATIM	SATIM	ALIM
SAHOL	ALIM	ALIM	ALIM	ALIM	ALIM	SATIM	ALIM	ALIM
SASA	ALIM	ALIM	ALIM	ALIM	SATIM	ALIM	ALIM	SATIM
SISE	ALIM	ALIM	ALIM	ALIM	ALIM	SATIM	ALIM	ALIM
SKBNK	ALIM	SATIM	SATIM	SATIM	ALIM	SATIM	ALIM	ALIM
SOKM	ALIM	ALIM	ALIM	ALIM	ALIM	SATIM	ALIM	ALIM
TAVHL	ALIM	ALIM	ALIM	ALIM	ALIM	SATIM	ALIM	ALIM
TCELL	ALIM	ALIM	ALIM	ALIM	ALIM	SATIM	ALIM	ALIM
THYAO	ALIM	ALIM	ALIM	ALIM	ALIM	SATIM	ALIM	ALIM
TKFEN	SATIM	SATIM	SATIM	ALIM	SATIM	SATIM	SATIM	SATIM
TOASO	ALIM	ALIM	ALIM	ALIM	SATIM	SATIM	SATIM	ALIM
TRGYO	ALIM	ALIM	ALIM	ALIM	ALIM	SATIM	ALIM	ALIM
TSKB	ALIM	ALIM	SATIM	SATIM	ALIM	SATIM	ALIM	ALIM
TTKOM	ALIM	ALIM	ALIM	ALIM	ALIM	SATIM	ALIM	ALIM
TUPRS	ALIM	ALIM	ALIM	ALIM	ALIM	SATIM	ALIM	ALIM
TURSG	ALIM	ALIM	ALIM	ALIM	ALIM	SATIM	ALIM	ALIM
ULKER	ALIM	ALIM	ALIM	ALIM	ALIM	SATIM	SATIM	ALIM
USD/TRY	ALIM	ALIM	ALIM	ALIM	SATIM	SATIM	SATIM	ALIM
VAKBN	ALIM	ALIM	ALIM	ALIM	ALIM	SATIM	ALIM	ALIM
VESTL	ALIM	ALIM	ALIM	ALIM	ALIM	SATIM	SATIM	ALIM
X10XB	ALIM	ALIM	ALIM	ALIM	ALIM	SATIM	ALIM	ALIM
XAU/TRY	SATIM	SATIM	SATIM	SATIM	SATIM	SATIM	SATIM	SATIM
XAU/USD	SATIM	SATIM	SATIM	SATIM	SATIM	SATIM	SATIM	SATIM
XLBNK	ALIM	ALIM	ALIM	ALIM	ALIM	SATIM	ALIM	ALIM
XU030	ALIM	ALIM	ALIM	ALIM	ALIM	SATIM	ALIM	ALIM
YKBNK	ALIM	ALIM	ALIM	ALIM	ALIM	ALIM	ALIM	ALIM

Kod	Destek 3	Destek 2	Destek 1	Kapanış	Pivot	Direnç 1	Direnç 2	Direnç 3
DESTEKLER				DİRENÇLER				
F_AEFES1022	46.19	48.12	49.30	50.48	51.23	52.41	54.34	55.52
F_AEFES1122	47.88	49.70	50.86	52.02	52.68	53.84	55.66	56.82
F_AKBNK1022	13.60	14.27	14.80	15.33	15.47	16.00	16.67	17.20
F_AKBNK1122	14.03	14.69	15.19	15.70	15.85	16.35	17.01	17.51
F_ALKIM1022	34.57	35.33	35.94	36.55	36.70	37.31	38.07	38.68
F_ALKIM1122	35.85	36.46	36.93	37.40	37.54	38.01	38.62	39.09
F_ARCLK1022	70.68	71.68	72.80	73.92	73.80	74.92	75.92	77.04
F_ARCLK1122	73.08	73.93	74.87	75.81	75.72	76.66	77.51	78.45
F_ASELS1022	31.70	32.30	33.08	33.86	33.68	34.46	35.06	35.84
F_ASELS1122	32.56	33.12	33.84	34.55	34.40	35.12	35.68	36.40
F_BIMAS1022	128.39	132.81	136.17	139.54	140.59	143.95	148.37	151.73
F_BIMAS1122	132.80	136.77	139.98	143.18	143.95	147.16	151.13	154.34
F_CCOLA1022	158.49	160.90	165.19	169.49	167.60	171.89	174.30	178.59
F_CCOLA1122	164.12	166.58	170.08	173.58	172.54	176.04	178.50	182.00
F_CNHTRY1022	2.72	2.72	2.72	2.72	2.72	2.72	2.72	2.72
F_DOHOL1022	5.55	5.75	5.94	6.12	6.14	6.33	6.53	6.72
F_DOHOL1122	5.73	5.93	6.10	6.27	6.30	6.47	6.67	6.84
F_ECILC1022	17.54	17.92	18.26	18.59	18.64	18.98	19.36	19.70
F_ECILC1122	18.07	18.46	18.80	19.14	19.19	19.53	19.92	20.26
F_EKGYO1022	4.03	4.21	4.33	4.45	4.51	4.63	4.81	4.93
F_EKGYO1122	4.18	4.35	4.46	4.57	4.63	4.74	4.91	5.02
F_ENJSA1022	18.80	19.02	19.31	19.60	19.53	19.82	20.04	20.33
F_ENJSA1122	19.45	19.64	19.87	20.10	20.06	20.29	20.48	20.71
F_EREGL1022	29.16	29.70	30.11	30.53	30.65	31.06	31.60	32.01
F_EREGL1122	29.67	30.29	30.71	31.13	31.33	31.75	32.37	32.79
F_EURTRY1022	18.26	18.32	18.37	18.41	18.43	18.47	18.54	18.58
F_EURTRY1122	18.78	18.83	18.87	18.90	18.93	18.96	19.02	19.06
F_EURUSD1022	0.98	0.98	0.98	0.98	0.98	0.99	0.99	0.99
F_EURUSD1122	0.98	0.98	0.98	0.99	0.99	0.99	0.99	1.00
F_FROTO1022	337.86	346.47	359.78	373.09	368.39	381.70	390.31	403.62
F_FROTO1122	348.36	356.62	369.37	382.11	377.63	390.38	398.64	411.39
F_GARAN1022	18.42	20.15	22.42	24.69	24.15	26.42	28.15	30.42
F_GARAN1122	19.03	20.84	23.08	25.32	24.89	27.13	28.94	31.18
F_GBPUSD1022	1.12	1.12	1.13	1.13	1.13	1.14	1.14	1.15
F_GBPUSD1122	1.12	1.12	1.13	1.13	1.13	1.14	1.14	1.15
F_GUBRF1022	135.07	137.72	139.69	141.65	142.34	144.31	146.96	148.93
F_GUBRF1122	140.27	142.63	144.17	145.70	146.53	148.07	150.43	151.97
F_HALKB1022	6.91	7.33	7.61	7.89	8.03	8.31	8.73	9.01
F_HALKB1122	7.11	7.54	7.83	8.12	8.26	8.55	8.98	9.27
F_HEKTS1022N1	26.46	27.29	28.31	29.33	29.14	30.16	30.99	32.01
F_HEKTS1122N1	27.96	28.62	29.35	30.07	30.01	30.74	31.40	32.13
F_ISCTR1022	8.60	9.00	9.31	9.63	9.71	10.02	10.42	10.73
F_ISCTR1122	8.89	9.27	9.57	9.87	9.95	10.25	10.63	10.93
F_ISFIN1022	6.92	7.15	7.30	7.44	7.53	7.68	7.91	8.06
F_ISFIN1122	7.01	7.28	7.44	7.60	7.71	7.87	8.14	8.30
F_ISGYO1022	5.66	5.84	5.95	6.07	6.13	6.24	6.42	6.53
F_ISGYO1122	5.81	6.00	6.11	6.22	6.30	6.41	6.60	6.71
F_KARSN1022	7.89	8.33	8.65	8.98	9.09	9.41	9.85	10.17
F_KARSN1122	8.29	8.70	8.96	9.21	9.37	9.63	10.04	10.30
F_KCHOL1022	50.51	52.80	54.41	56.02	56.70	58.31	60.60	62.21
F_KCHOL1122	52.78	54.70	56.14	57.57	58.06	59.50	61.42	62.86
F_KOZAA1022	28.47	30.50	31.65	32.81	33.68	34.83	36.86	38.01
F_KOZAA1122	29.58	31.53	32.63	33.74	34.58	35.68	37.63	38.73
F_KOZAL1022	166.21	178.26	191.69	205.12	203.74	217.17	229.22	242.65
F_KOZAL1122	187.71	196.36	203.44	210.53	212.09	219.17	227.82	234.90
F_KRDMD1022	11.93	12.21	12.40	12.60	12.68	12.87	13.15	13.34
F_KRDMD1122	11.85	12.13	12.32	12.52	12.60	12.79	13.07	13.26
F_MGROS1022	103.53	109.06	112.44	115.81	117.97	121.35	126.88	130.26
F_MGROS1122	106.83	112.42	115.63	118.85	121.22	124.43	130.02	133.23
F_ODAS1022	6.84	7.66	8.08	8.49	8.90	9.32	10.14	10.56
F_ODAS1122	7.04	7.90	8.33	8.76	9.19	9.62	10.48	10.91
F_OYAKC1022	14.30	14.73	15.30	15.86	15.73	16.30	16.73	17.30
F_OYAKC1122	14.37	14.98	15.68	16.38	16.29	16.99	17.60	18.30
F_PETKM1022	13.14	13.49	13.74	14.00	14.09	14.34	14.69	14.94
F_PETKM1122	13.40	13.80	14.08	14.35	14.48	14.76	15.16	15.44
F_PGSUS1022	287.22	298.60	305.98	313.37	317.36	324.74	336.12	343.50

Kod	Destek 3	Destek 2	Destek 1	Kapanış	Pivot	Direnç 1	Direnç 2	Direnç 3
DESTEKLER				DİRENÇLER				
F_PGSUS1122	298.60	308.32	315.29	322.26	325.01	331.98	341.70	348.67
F_RUBTRY1122	0.31	0.31	0.31	0.31	0.31	0.31	0.31	0.31
F_SAHOL1022	29.79	30.64	31.33	32.01	32.18	32.87	33.72	34.41
F_SAHOL1122	30.76	31.60	32.22	32.83	33.06	33.68	34.52	35.14
F_SASA1022	79.91	81.95	84.38	86.80	86.42	88.85	90.89	93.32
F_SASA1122	82.41	84.41	86.75	89.09	88.75	91.09	93.09	95.43
F_SISE1022	29.76	30.38	30.94	31.49	31.56	32.12	32.74	33.30
F_SISE1122	30.58	31.21	31.77	32.34	32.40	32.96	33.59	34.15
F_SKBK1022	1.65	1.74	1.81	1.87	1.90	1.97	2.06	2.13
F_SKBK1122	1.72	1.82	1.87	1.93	1.97	2.02	2.12	2.17
F_SOKM1022	22.11	22.75	23.32	23.88	23.96	24.53	25.17	25.74
F_SOKM1122	23.09	23.58	24.08	24.57	24.57	25.07	25.56	26.06
F_TAVHL1022	74.30	76.27	79.00	81.74	80.97	83.70	85.67	88.40
F_TAVHL1122	76.69	78.60	81.21	83.83	83.12	85.73	87.64	90.25
F_TCELL1022	23.81	24.35	25.21	26.08	25.75	26.61	27.15	28.01
F_TCELL1122	24.60	25.09	25.95	26.81	26.44	27.30	27.79	28.65
F_THYAO1022	90.95	93.93	96.37	98.82	99.35	101.79	104.77	107.21
F_THYAO1122	86.72	93.13	97.31	101.50	103.72	107.90	114.31	118.49
F_TKFEN1022	30.46	31.00	31.48	31.97	32.02	32.50	33.04	33.52
F_TKFEN1122	31.45	31.92	32.32	32.71	32.79	33.19	33.66	34.06
F_TOASO1022	91.88	94.51	96.23	97.94	98.86	100.58	103.21	104.93
F_TOASO1122	95.18	97.52	98.99	100.47	101.33	102.80	105.14	106.61
F_TRGYO1022	9.85	10.07	10.30	10.54	10.52	10.75	10.97	11.20
F_TRGYO1122	10.19	10.41	10.53	10.65	10.75	10.87	11.09	11.21
F_TSKB1022	2.19	2.35	2.53	2.70	2.69	2.87	3.03	3.21
F_TSKB1122	2.42	2.55	2.68	2.80	2.81	2.94	3.07	3.20
F_TTKOM1022	11.55	11.84	12.09	12.34	12.38	12.63	12.92	13.17
F_TTKOM1122	11.84	12.15	12.38	12.62	12.69	12.92	13.23	13.46
F_TUPRS1022	335.32	346.33	355.36	364.40	366.37	375.40	386.41	395.44
F_TUPRS1122	347.28	357.46	365.64	373.81	375.82	384.00	394.18	402.36
F_TURSG1022	6.99	7.16	7.26	7.37	7.43	7.53	7.70	7.80
F_TURSG1122	7.17	7.33	7.44	7.54	7.60	7.71	7.87	7.98
F_ULKER1022	21.48	22.00	22.69	23.39	23.21	23.90	24.42	25.11
F_ULKER1122	22.22	22.69	23.32	23.94	23.79	24.42	24.89	25.52
F_USDTRY1022	18.62	18.64	18.66	18.67	18.68	18.69	18.71	18.73
F_USDTRY1122	19.07	19.09	19.11	19.13	19.14	19.16	19.18	19.20
F_VAKBN1022	6.85	7.36	7.64	7.92	8.15	8.43	8.94	9.22
F_VAKBN1122	7.13	7.62	7.90	8.18	8.39	8.67	9.16	9.44
F_VESTL1022	39.55	40.50	42.14	43.78	43.09	44.73	45.68	47.32
F_VESTL1122	41.05	41.90	43.39	44.88	44.24	45.73	46.58	48.07
F_X10XB1022	4,914.25	5,029.00	5,091.50	5,154.00	5,206.25	5,268.75	5,383.50	5,446.00
F_X10XB1122	5,372.08	5,421.42	5,446.08	5,470.75	5,495.42	5,520.08	5,569.42	5,594.08
F_XAUTRYM1022	984.03	988.89	992.07	995.25	996.93	1,000.11	1,004.97	1,008.15
F_XAUTRYM1122	1,046.18	1,051.44	1,055.26	1,059.07	1,060.52	1,064.34	1,069.60	1,073.42
F_XAUUSD1022	1,643.00	1,647.50	1,651.60	1,655.70	1,656.10	1,660.20	1,664.70	1,668.80
F_XAUUSD1122	1,657.57	1,662.28	1,666.27	1,670.25	1,670.98	1,674.97	1,679.68	1,683.67
F_XLBNK1022	3,010.42	3,203.33	3,334.17	3,465.00	3,527.08	3,657.92	3,850.83	3,981.67
F_XLBNK1122	3,303.92	3,449.83	3,566.42	3,683.00	3,712.33	3,828.92	3,974.83	4,091.42
F_XU0301022	4,052.42	4,137.83	4,215.17	4,292.50	4,300.58	4,377.92	4,463.33	4,540.67
F_XU0301122	4,272.08	4,361.17	4,439.08	4,517.00	4,528.17	4,606.08	4,695.17	4,773.08
F_YKBNK1022	7.94	8.64	9.09	9.54	9.79	10.24	10.94	11.39
F_YKBNK1122	8.23	8.92	9.36	9.81	10.05	10.49	11.18	11.62

Sözleşme Kodu	Vade Ayı	Uzlaşma Fiyatı	Önceki Uzlaşma Fiyatı	Değişim	Değişim Puan	Gün İçi Yüksek	Gün İçi Düşük	İşlem Miktarı	İşlem Hacim	Açık Pozisyon	Açık Pozisyon Değişimi	Vadeye Kalan Gün Sayısı	Takasbank Başlangıç Teminatları
ENDEKS KONTRATLARI													
F_XU0300223	28.02.2023	4,697.50	4,739.25	-0.88 %	-41.75	4,828.25	4,684.00	115.00	5,450,067.50	347.00	27.00	133	4,955
F_XU0301022	31.10.2022	4,284.00	4,306.50	-0.52 %	-22.50	4,386.00	4,223.25	243,895.00	10,480,332,122.50	370,666.00	4,791.00	13	4,955
F_XU0301222	30.12.2022	4,506.25	4,530.75	-0.54 %	-24.50	4,617.25	4,450.25	5,854.00	264,922,600.00	6,879.00	742.00	73	4,955
DÖVİZ KONTRATLARI													
F_CNHTRY1022	31.10.2022	2.7193	2.7193	0.00 %	0.00	2.7193	2.7193	5	135,965	4	3	13	3,190
F_CNHTRY1122	30.11.2022	0.0000	0.0000	0.00 %	0.00	0.0000	0.0000					43	3,190
F_EURTRY1022	31.10.2022	18.4192	18.3554	0.35 %	0.06	18.4907	18.3835	2,949	54,334,842	7,918	-1,421	13	2,170
F_EURTRY1122	30.11.2022	18.9125	18.7987	0.61 %	0.11	18.9830	18.8899	172	3,255,589	322	8	43	2,170
F_EURUSD1022	31.10.2022	0.9852	0.9820	0.33 %	0.00	0.9881	0.9821	16,245	297,236,227	48,437	884	13	557
F_EURUSD1122	30.11.2022	0.9877	0.9845	0.33 %	0.00	0.9903	0.9850	1,203	22,073,535	1,230	-268	43	557
F_GBPUSD1022	31.10.2022	1.1329	1.1430	-0.88 %	-0.01	1.1360	1.1263	134	2,816,253	341	-24	13	835
F_GBPUSD1122	30.11.2022	1.1324	1.1372	-0.42 %	0.00	1.1363	1.1267	25	525,486	113	-3	43	835
F_RUBTRY1022	31.10.2022	0.0000	0.0000	0.00 %	0.00	0.0000	0.0000					13	5,490
F_RUBTRY1122	30.11.2022	0.3098	0.2962	4.59 %	0.01	0.3098	0.3098	1	30,980	3	0	43	5,490
F_USDTRY1022	31.10.2022	18.6745	18.6850	-0.06 %	-0.01	18.6990	18.6646	62,291	1,164,053,100	1,019,615	-38,425	13	2,080
F_USDTRY1122	30.11.2022	19.1389	19.1572	-0.10 %	-0.02	19.1640	19.1198	34,716	664,776,226	873,231	21,765	43	2,080
F_P_USDTRY1022	31.10.2022	0.0000	0.0000	0.00 %	0.00	0.0000	0.0000					13	2,080
F_P_USDTRY1122	30.11.2022	0.0000	0.0000	0.00 %	0.00	0.0000	0.0000					43	2,080
KIYMETLİ MADEN KONTRATLARI													
F_XAUTRYM1022	31.10.2022	995.820	1,001.400	-0.56 %	-5.58	1,001.790	993.750	18,209	18,135,216	568,319	7,329	13	165
F_XAUTRYM1222	30.12.2022	1,058.940	1,064.230	-0.50 %	-5.29	1,065.790	1,056.710	14,610	15,471,035	130,500	-3,070	73	165
F_XAUUSD1022	31.10.2022	1,655.400	1,664.750	-0.56 %	-9.35	1,660.600	1,652.000	5,443	167,374,964	74,453	440	13	2,506
F_XAUUSD1222	30.12.2022	1,669.800	1,679.000	-0.55 %	-9.20	1,675.700	1,667.000	2,967	92,045,940	8,748	458	73	2,506
PAY VADELİ													
F_AEFES1022	31.10.2022	50.340	52.680	-4.44 %	-2.34	53.160	50.050	2,678	13,708,525	2,463	-79	13	795
F_AEFES1122	30.11.2022	51.860	53.570	-3.19 %	-1.71	54.500	51.520	612	3,209,124	2,324	167	43	795
F_AKBNK1022	31.10.2022	15.310	14.990	2.13 %	0.32	16.140	14.940	1,053,988	1,634,793,126	1,373,244	-28,332	13	180
F_AKBNK1122	30.11.2022	15.700	15.380	2.08 %	0.32	16.500	15.340	45,603	72,222,940	44,823	14,232	43	180
F_ALKIM1022	31.10.2022	36.580	36.240	0.94 %	0.34	37.460	36.090	3,245	11,908,637	3,559	168	13	545
F_ALKIM1122	30.11.2022	37.660	37.320	0.91 %	0.34	38.150	37.070	354	1,331,454	549	11	43	545
F_ARCLK1022	31.10.2022	73.820	74.030	-0.28 %	-0.21	74.800	72.680	6,504	47,896,493	14,879	82	13	1,170
F_ARCLK1122	30.11.2022	75.840	76.070	-0.30 %	-0.23	76.570	74.780	375	2,834,701	1,317	78	43	1,170
F_ASELS1022	31.10.2022	33.850	33.160	2.08 %	0.69	34.280	32.900	183,040	615,543,551	153,702	10,164	13	565
F_ASELS1122	30.11.2022	34.410	33.790	1.83 %	0.62	34.970	33.690	14,720	50,691,531	13,486	-1,995	43	565
F_BIMAS1022	31.10.2022	139.190	139.180	0.01 %	0.01	145.000	137.220	10,928	152,596,407	37,584	539	13	1,670
F_BIMAS1122	30.11.2022	142.020	142.010	0.01 %	0.01	147.930	140.750	655	9,404,421	2,064	183	43	1,670
F_CCOLA1022	31.10.2022	169.440	165.340	2.48 %	4.10	170.000	163.300	1,140	19,050,414	2,420	-146	13	2,350
F_CCOLA1122	30.11.2022	171.890	169.710	1.28 %	2.18	175.000	169.040	154	2,650,156	296	4	43	2,350
F_DOHOL1022	31.10.2022	6.120	6.050	1.16 %	0.07	6.350	5.960	558,471	342,379,743	756,428	-47,233	13	90
F_DOHOL1122	30.11.2022	6.270	6.180	1.46 %	0.09	6.500	6.130	30,088	18,907,358	25,234	8,768	43	90
F_ECILC1022	31.10.2022	18.590	18.930	-1.80 %	-0.34	19.030	18.310	15,066	28,068,410	52,271	-3,668	13	280
F_ECILC1122	30.11.2022	18.930	19.470	-2.77 %	-0.54	19.580	18.850	378	726,375	1,916	16	43	280
F_EKGYO1022	31.10.2022	4.450	4.540	-1.98 %	-0.09	4.690	4.390	1,645,896	748,291,153	1,022,461	91,807	13	70
F_EKGYO1122	30.11.2022	4.570	4.670	-2.14 %	-0.10	4.800	4.520	16,522	7,732,600	55,991	10,825	43	70
F_ENJSA1022	31.10.2022	19.590	19.440	0.77 %	0.15	19.750	19.240	28,440	55,480,017	117,788	11,319	13	330
F_ENJSA1122	30.11.2022	20.120	19.940	0.90 %	0.18	20.250	19.830	1,230	2,460,352	3,872	635	43	330
F_EREGL1022	31.10.2022	30.450	30.740	-0.94 %	-0.29	31.180	30.230	116,566	355,954,641	144,032	11,028	13	545
F_EREGL1122	30.11.2022	31.060	31.510	-1.43 %	-0.45	31.950	30.910	9,099	28,379,077	19,453	5,611	43	545
F_FROTO1022	31.10.2022	373.440	363.420	2.76 %	10.02	377.000	355.080	7,021	257,175,757	5,367	711	13	7,035
F_FROTO1122	30.11.2022	382.990	371.680	3.04 %	11.31	385.900	364.890	425	15,972,993	832	113	43	7,035
F_GARAN1022	31.10.2022	24.660	24.310	1.44 %	0.35	25.880	21.880	343,069	858,150,399	279,731	-33,070	13	290
F_GARAN1122	30.11.2022	25.210	24.870	1.37 %	0.34	26.700	22.650	26,306	67,225,727	18,268	8,440	43	290
F_GUBRF1022	31.10.2022	141.630	143.080	-1.01 %	-1.45	145.000	140.380	18,510	264,168,118	105,136	-3,572	13	2,635
F_GUBRF1122	30.11.2022	145.520	147.960	-1.65 %	-2.44	148.900	145.000	4,157	61,059,363	13,100	3,760	43	2,635
F_HALKB1022	31.10.2022	7.860	8.040	-2.24 %	-0.18	8.450	7.750	362,236	293,622,807	162,190	-12,886	13	100
F_HALKB1122	30.11.2022	8.090	8.280	-2.29 %	-0.19	8.690	7.970	10,782	8,967,832	8,675	3,532	43	100
F_HEKTS1022N1	31.10.2022	29.260	27.920	4.80 %	1.34	29.970	28.120	30,727	259,233,766	23,781	2,087	13	955
F_HEKTS1122N1	30.11.2022	30.050	28.660	4.85 %	1.39	30.680	29.290	2,600	22,503,403	3,059	996	43	955
F_ISCTR1022	31.10.2022	9.610	9.480	1.37 %	0.13	10.100	9.390	676,390	658,838,057	653,260	1,426	13	110
F_ISCTR1122	30.11.2022	9.850	9.710	1.44 %	0.14	10.330	9.650	29,878	29,829,094	100,370	2,614	43	110
F_ISFIN1022	31.10.2022	7.430	7.620	-2.49 %	-0.19	7.770	7.390	30,518	23,109,706	216,040	-13,318	13	155
F_ISFIN1122	30.11.2022	7.600	7.830	-2.94 %	-0.23	7.980	7.550	9,293	7,170,293	6,354	2,075	43	155
F_ISGYO1022	31.10.2022	6.050	6.190	-2.26 %	-0.14	6.300	6.010	13,224	8,069,388	21,001	-4,726	13	125
F_ISGYO1122	30.11.2022	6.210	6.350	-2.20 %	-0.14	6.490	6.190	1,173	739,485	2,808	915	43	125
F_KARSN1022	31.10.2022	8.970	9.360	-4.17 %	-0.39	9.520	8.760	83,620	76,371,932	190,704	-8,756	13	155
F_KARSN1122	30.11.2022	9.240	9.620	-3.95 %	-0.38	9.790	9.120	2,233	2,089,408	10,183	1,555	43	155

Sözleşme Kodu	Vade Ayı	Uzlaşma Fiyatı	Önceki Uzlaşma Fiyatı	Değişim	Değişim Puan	Gün İçi Yüksek	Gün İçi Düşük	İşlem Miktarı	İşlem Hacim	Açık Pozisyon	Açık Pozisyon Değişimi	Vadeye Kalan Gün Sayısı	Takasbank Başlangıç Teminatları
PAY VADELİ													
F_KCHOL1022	31.10.2022	55.990	56.980	-1.74 %	-0.99	58.990	55.090	185,189	1,048,636,559	292,232	-31,140	13	780
F_KCHOL1122	30.11.2022	57.440	58.590	-1.96 %	-1.15	59.990	56.630	74,492	433,639,988	66,680	52,809	43	780
F_KOZAA1022	31.10.2022	32.780	33.810	-3.05 %	-1.03	35.700	32.520	104,934	359,202,677	45,557	3,170	13	530
F_KOZAA1122	30.11.2022	33.740	34.760	-2.93 %	-1.02	36.520	33.470	12,113	42,854,919	4,930	-2,626	43	530
F_KOZAL1022	31.10.2022	205.010	211.120	-2.89 %	-6.11	215.790	190.310	18,663	391,367,235	16,881	-1,499	13	3,475
F_KOZAL1122	30.11.2022	209.680	216.850	-3.31 %	-7.17	220.730	205.000	850	18,249,769	712	21	43	3,475
F_KRDMD1022	31.10.2022	12.590	12.820	-1.79 %	-0.23	12.950	12.480	202,738	257,896,906	255,072	17,222	13	245
F_KRDMD1122	30.11.2022	12.470	12.740	-2.12 %	-0.27	12.870	12.400	5,807	7,332,239	18,122	2,019	43	245
F_MGROS1022	31.10.2022	115.880	119.060	-2.67 %	-3.18	123.510	114.600	6,437	77,002,662	8,953	550	13	1,895
F_MGROS1122	30.11.2022	118.990	121.640	-2.18 %	-2.65	126.800	118.000	390	4,807,466	618	89	43	1,895
F_ODAS1022	31.10.2022	8.490	9.430	-9.97 %	-0.94	9.730	8.490	930,386	855,351,359	1,125,057	35,231	13	95
F_ODAS1122	30.11.2022	8.760	9.730	-9.97 %	-0.97	10.050	8.760	113,114	104,907,925	182,525	41,425	43	95
F_OYAKC1022	31.10.2022	15.890	15.280	3.99 %	0.61	16.170	15.170	74,751	117,557,295	75,429	12,718	13	270
F_OYAKC1122	30.11.2022	16.290	15.660	4.02 %	0.63	16.900	15.590	11,197	18,336,710	8,549	6,259	43	270
F_PETKM1022	31.10.2022	13.980	14.400	-2.92 %	-0.42	14.430	13.830	340,498	481,943,131	391,032	-32,569	13	245
F_PETKM1122	30.11.2022	14.310	14.770	-3.11 %	-0.46	14.890	14.210	25,053	36,387,911	58,820	4,818	43	245
F_PGSUS1022	31.10.2022	313.200	320.160	-2.17 %	-6.96	328.730	309.970	9,071	288,746,979	7,100	-1,497	13	4,555
F_PGSUS1122	30.11.2022	323.030	326.520	-1.07 %	-3.49	334.730	318.040	627	20,476,165	519	105	43	4,555
F_SAHOL1022	31.10.2022	31.990	31.610	1.20 %	0.38	33.040	31.500	255,205	825,228,125	217,252	-15,702	13	505
F_SAHOL1122	30.11.2022	32.800	32.480	0.99 %	0.32	33.910	32.450	91,709	306,156,121	83,919	55,914	43	505
F_SASA1022	31.10.2022	86.790	85.280	1.77 %	1.51	88.470	84.000	33,113	285,542,433	25,556	1,165	13	1,535
F_SASA1122	30.11.2022	88.660	87.650	1.15 %	1.01	90.750	86.410	2,073	18,382,935	2,978	353	43	1,535
F_SISE1022	31.10.2022	31.460	31.550	-0.29 %	-0.09	32.190	31.010	174,149	548,514,477	192,104	-5,975	13	465
F_SISE1122	30.11.2022	32.250	32.310	-0.19 %	-0.06	33.020	31.830	6,016	19,427,623	19,242	3,422	43	465
F_SKBK1022	31.10.2022	1.860	1.900	-2.11 %	-0.04	2.000	1.840	71,250	13,616,952	139,135	1,527	13	40
F_SKBK1122	30.11.2022	1.920	1.980	-3.03 %	-0.06	2.060	1.910	7,583	1,492,297	18,727	4,682	43	40
F_SOKM1022	31.10.2022	23.870	23.980	-0.46 %	-0.11	24.610	23.400	10,118	24,309,930	18,304	-1,539	13	370
F_SOKM1122	30.11.2022	24.280	24.490	-0.86 %	-0.21	25.070	24.080	158	387,065	828	52	43	370
F_TAVHL1022	31.10.2022	81.620	80.760	1.06 %	0.86	82.930	78.230	33,970	272,673,859	43,127	596	13	1,190
F_TAVHL1122	30.11.2022	83.660	82.920	0.89 %	0.74	85.020	80.500	7,939	65,068,613	10,047	5,940	43	1,190
F_TCELL1022	31.10.2022	26.110	25.390	2.84 %	0.72	26.280	24.880	174,834	447,647,772	186,887	6,101	13	335
F_TCELL1122	30.11.2022	26.780	26.060	2.76 %	0.72	26.930	25.580	14,368	37,605,760	15,924	7,826	43	335
F_THYAO1022	31.10.2022	98.760	99.710	-0.95 %	-0.95	102.320	96.900	120,294	1,189,859,004	180,699	484	13	1,345
F_THYAO1122	30.11.2022	101.330	102.240	-0.89 %	-0.91	110.120	99.530	11,199	113,684,052	24,485	1,975	43	1,345
F_TKFEN1022	31.10.2022	31.930	31.760	0.54 %	0.17	32.550	31.530	62,880	200,843,084	72,179	-7,084	13	485
F_TKFEN1122	30.11.2022	32.650	32.630	0.06 %	0.02	33.270	32.400	2,964	9,716,042	6,700	1,149	43	485
F_TOASO1022	31.10.2022	97.870	99.900	-2.03 %	-2.03	101.500	97.150	9,847	96,629,973	41,196	733	13	1,650
F_TOASO1122	30.11.2022	100.240	102.490	-2.20 %	-2.25	103.660	99.850	378	3,803,965	1,623	160	43	1,650
F_TRGYO1022	31.10.2022	10.520	10.400	1.15 %	0.12	10.730	10.280	11,527	12,152,581	24,322	2,046	13	160
F_TRGYO1122	30.11.2022	10.740	10.520	2.09 %	0.22	10.970	10.630	367	397,656	4,528	194	43	160
F_TSKB1022	31.10.2022	2.700	2.770	-2.53 %	-0.07	2.860	2.520	223,694	61,514,893	321,354	-17,242	13	45
F_TSKB1122	30.11.2022	2.780	2.840	-2.11 %	-0.06	2.950	2.690	21,933	6,125,984	27,452	1,032	43	45
F_TTKOM1022	31.10.2022	12.300	12.370	-0.57 %	-0.07	12.670	12.130	123,501	153,664,148	117,194	-7,495	13	215
F_TTKOM1122	30.11.2022	12.590	12.680	-0.71 %	-0.09	12.990	12.450	3,611	4,616,894	5,325	1,540	43	215
F_TUPRS1022	31.10.2022	363.580	369.690	-1.65 %	-6.11	377.370	357.330	16,546	602,151,843	19,521	502	13	5,870
F_TUPRS1122	30.11.2022	372.600	377.730	-1.36 %	-5.13	386.010	367.650	856	31,953,914	2,658	358	43	5,870
F_TURSG1022	31.10.2022	7.420	7.430	-0.13 %	-0.01	7.590	7.320	9,394	6,934,190	20,411	-2,949	13	125
F_TURSG1122	30.11.2022	7.550	7.550	0.00 %	0.00	7.770	7.500	185	140,323	671	72	43	125
F_ULKER1022	31.10.2022	23.330	22.570	3.37 %	0.76	23.720	22.510	23,351	54,211,793	107,439	1,993	13	345
F_ULKER1122	30.11.2022	24.010	23.140	3.76 %	0.87	24.270	23.170	612	1,462,423	1,505	354	43	345
F_VAKBN1022	31.10.2022	7.940	8.220	-3.41 %	-0.28	8.660	7.870	432,877	358,597,352	189,903	-108,019	13	100
F_VAKBN1122	30.11.2022	8.170	8.420	-2.97 %	-0.25	8.880	8.110	8,184	6,963,484	8,581	1,885	43	100
F_VESTL1022	31.10.2022	43.830	42.040	4.26 %	1.79	44.040	41.450	37,372	159,100,895	59,301	3,405	13	635
F_VESTL1122	30.11.2022	44.860	43.240	3.75 %	1.62	45.090	42.750	4,100	17,902,997	5,198	2,699	43	635
F_YKBNK1022	31.10.2022	9.550	9.800	-2.55 %	-0.25	10.490	9.340	1,669,692	1,661,486,136	1,247,606	98,124	13	100
F_YKBNK1122	30.11.2022	9.790	10.060	-2.68 %	-0.27	10.730	9.600	78,137	79,371,161	70,271	16,159	43	100

**Gedik Yatırım Menkul Değerler A.Ş. - Yatırım Danışmanlığı Birimi**

Ünvan : Gedik Yatırım Menkul Değerler A.Ş.

Adres : Altayçeşme Mah. Çamlı Sok. Ofis Park Maltepe No:21/4 Kat:10-11-12 Maltepe/İstanbul

Tel : (0216) 453 0053

E-Posta : vadeli@gedik.com

***Gedik Yatırım VİOP Bülteni, Genel Yatırım Tavsiyesi Kapsamında Yatırım Danışmanlığı Birimi Tarafından Hazırlanmaktadır.**

YASAL UYARI

Burada yer alan bilgiler Gedik Yatırım tarafından bilgilendirme amacıyla hazırlanmıştır. Yatırım sinyal, bilgi, yorum ve tavsiyeleri yatırım danışmanlığı kapsamında değildir. Yatırım danışmanlığı hizmeti; aracı kurumlar, portföy yönetim şirketleri, mevduat kabul etmeyen bankalar ile müşteri arasında imzalanacak yatırım danışmanlığı sözleşmesi çerçevesinde sunulmaktadır. Burada yer alan sinyal, yorum ve tavsiyeler, herhangi bir yatırım aracının alım satım önerisi ya da getiri vaadi olarak yorumlanmamalıdır. Bu görüşler mali durumunuz ile risk ve getiri tercihlerinize uygun olmayabilir ve sadece burada yer alan bilgilere ve sinyallere dayanarak yatırım kararı verilmesi beklentilerinize uygun sonuçlar doğurmayabilir. Burada yer alan sinyaller, fiyatlar, veriler ve bilgilerin tam ve doğru olduğu garanti edilemez; içerik, haber verilmeksizin değiştirilebilir. Tüm sinyal ve veriler, Gedik Yatırım tarafından güvenilir olduğuna inanılan kaynaklardan alınmıştır. Bu sinyal ve kaynakların kullanılması nedeni ile ortaya çıkabilecek hatalardan ve zararlardan Gedik Yatırım sorumlu değildir.

Genel Müdürlük

Altayçeşme Mah. Çamlı Sok. Ofis Park Maltepe No:21/4 Kat:10-11-12 Maltepe/İstanbul/Türkiye
Tel: (0216) 453 00 00 (pbx) Faks: (0216) 377 11 36

Alanya

Şekerhane Mah. 1100 Sok. No: 9 / 206 Alanya / ANTALYA Tel: (0242) 519 23 17 (pbx)
Faks: (0242) 513 93 81

Adana-Seyhan

Çınarlı Mah. Ziyapaşa Bulvarı No: 78 Güneş Ziyapaşa İş Merkezi Kat :5 No :504
Seyhan/ADANA Tel: (0322) 355 03 50 (pbx) Faks: (0322) 290 35 18

Ankara - Çankaya

Simon Bolivar Cad. No: 8/6 Çankaya/ANKARA Tel: (0312) 438 27 00 (pbx) Faks: (0312)
438 27 47

Ankara - Kızılay

Mustafa Kemal Mah. 2157 Sk. Dış Kapı No : 2 İç Kapı No : 11 Çankaya/ ANKARA Tel: (0312)
232 09 49 (pbx) Faks: (0312) 232 09 49

Antalya

Tahıl Pazarı Mah.404 Sok. Hafız Ahmet Bedestenli No: 5/29-30 ANTALYA Tel: (0242) 248
35 20 (pbx) Faks: (0242) 244 29 10

Aydın

Hasanefendi-Ramazan Paşa Mah. İstiklal Cad. Dış Kapı No : 23 İç Kapı No : 1 Efeler/AYDIN Tel:
(0256) 999 17 87 (pbx) Faks:

Aydın - Kuşadası

Türkmen mah. Atatürk Bulvarı Belvü Sitesi C Blok Kat 2 Daire 3 Kuşadası /AYDIN Tel:
(0256) 618 44 77 (pbx) Faks: (0256) 618 44 91

Aydın - Nazilli

Altıntaş Mah. İstasyon Bulvarı No:19 Kat:4 Daire:12 Nazilli / AYDIN Tel: (0256) 314 15 98 (pbx)
Faks: (0256) 315 88 52

Bağdat Caddesi Private

Caddebostan Mah. Kantarcı Rıza Sk. Dış Kapı No:1 K:4 İç Kapı No:8 Kadıköy /
İSTANBUL Tel: (0216) 453 01 93 (pbx) Faks: (0216) 411 23 54

Balıkesir

Eski Kuyumcular Mah. Anafartalar Cad. Acarlar İş Merkezi Dış Kapı No : 23 İç Kapı No : 1
Karesi - BALIKESİR Tel: (0266) 999 12 40 (pbx) Faks:

Bandırma

Dere Mah. Ordu Cad. Kapı No:3 İç Kapı No:2 Bandırma/ BALIKESİR Tel: (0226) 999 10
75 (pbx) Faks:

Bodrum

Çırkan Mah. Atatürk Bul. No: 16 C - İç Kapı Muğla/ BODRUM Tel: (0252) 316 32 70 (pbx) Faks:
(0252) 316 92 70

Bursa

Fethiye Mah. Sanayi Cad., Corner Plus İş Merkezi No:263 Kat:2 D:22/26 Nilüfer/BURSA
Tel: (0224) 220 51 50 (pbx) Faks: (0224) 220 50 99

Bursa - Nilüfer

Oduluk Mah. Liman Cad. No:7 Nilüfer / BURSA Tel: (0224) 275 35 50 (pbx) Faks: (0224) 451
79 66

Çanakkale

Kemalpaşa Mah. Şair Ece Ayhan Meydanı Dış Kapı No: 22 Kat: 2 İç Kapı No:2 Merkez /
ÇANAKKALE Tel: (0286) 999 17 02 (pbx) Faks:

Çorlu

Zafer Mah. Cumhuriyet Bulvarı Dış Kapı No:9T1 İç Kapı No:114 Çorlu TEKİRDAĞ Tel: (0282)
888 96 20 (pbx) Faks:

Çorum - Merkez

Yavruturna Mah. 1. Maliye Sok. No: 1 Kat: 4 D: 22 Çorum Tel: (0364) 211 11 45 (pbx)
Faks: (0364) 201 05 63

Denizli - Merkez

Saraylar Mah. İkinci Ticari Yol Sok. No: 32 Kat: 4 DENİZLİ Tel: (0258) 263 80 15 (pbx) Faks:
(0258) 241 91 01

Edirne - Merkez

Sabuni Mah. Banka Aralığı Sok. Kardeşler İş Merkezi No:10/19 Merkez/EDİRNE Tel:
(0284) 212 25 30 (pbx) Faks: (0284) 213 37 78

Elazığ - Merkez

Yeni Mah. Gazi Cd. No: 28/3 ELAZIĞ Tel: (0424) 233 28 01 (pbx) Faks: (0424) 233 27 35

Eskişehir - Merkez

Akarbaşı Mah. Atatürk Bulvarı No : 77 A Odunpazarı / ESKİŞEHİR Tel: (0222) 230 09 08
(pbx) Faks: (0222) 220 37 02

Etiler Private

Etiler Mah. Yıldız Çiçeği Sok. No:11 Beşiktaş/İstanbul Tel: (0212) 999 50 11 (pbx) Faks:

İstanbul - Ataşehir

Barbaros Mah. İhlamur Bulvarı Sarkaç Sok. Ağaaoğlu My Prestige No:1 D: 12-13
Ataşehir/İSTANBUL Tel: (0216) 560 37 00 (pbx) Faks: (0216) 688 67 86

İstanbul - Bakırköy

Cevizlik Mah. Muhasebeci Sok. Neşe Han No: 1 Kat:3 Bakırköy/İSTANBUL Tel: (0212) 660 85
25 (pbx) Faks: (0212) 570 03 03

İstanbul - Kapalıçarşı

Kürkçüler Sk. No: 25 Eminönü/Kapalıçarşı/İSTANBUL Tel: (0212) 513 40 01 (pbx) Faks:
(0212) 527 16 86

İstanbul - Maltepe

Bağlarbaşı Mah. Bağdat Caddesi. Gedik İş Merkezi A Blok No: 414 Kat: 2 Daire: 22 İSTANBUL
Tel: (0216) 399 00 42 (pbx) Faks: (0216) 399 18 17

İstanbul - Tophane

Necatibey Cad. Alipaşa Degirmen Sok. No: 24 34425 Tophane/Karaköy/ İSTANBUL Tel:
(0212) 251 60 06 (pbx) Faks: (0212) 293 49 03

İstanbul - Ümraniye

İnkılap Mah. Küçüksu Cad. Çeşminaz Sok. NO:2/7 Kat:3 Ümraniye Tel: (0216) 461 33 90 (pbx)
Faks: (0216) 328 10 32

İzmir - Alsancak

Cumhuriyet Bulvarı Arpacioğlu Apt. No:139 Kat:3 Alsancak İZMİR Tel: (0232) 465 10 20
(pbx) Faks: (0232) 464 66 22

Karabük - Merkez

Bayır Mah. Menderes Cad. Çebioğlu Twin Towers B Blok Dış Kapı No :2 İç Kapı No : 107
Merkez / Karabük Tel: (0370) 502 15 90 (pbx) Faks: (0370) 502 15 93

Kayseri

Hunat MAH. Postalar Geçidi Sok. No:1 / 206 Tel: (0352) 221 36 29 (pbx) Faks: (0352)
221 48 27

Kocaeli - Gebze

Hacı Halil Mah. Hükümet Cad. No: 95 Gebze/KOCAELİ Tel: (0262) 642 34 00 (pbx) Faks: (0262)
641 82 01

Konya - Selçuklu

Beyazıt Mahallesi, Hüsnü Aşk Sok. Bezirci İş Merkezi Kat:4 D:403 Selçuklu / KONYA Tel:
(0332) 238 59 60 (pbx) Faks: (0332) 238 59 75

Malatya - Battalgazi

Büyük Hüseyin Bey Mah. Atatürk Cad. Anadolu İş Merkezi K: 3 No: 23 D: 9-10-11 Battalgazi /
MALATYA Tel: (0422) 325 62 67 (pbx) Faks: (0422) 322 23 72

Manisa - Merkez

Anafartalar Mah. Mustafa Kemal Paşa Cad. Kamil Menteş Apt. No: 34/1 MANİSA Tel:
(0236) 239 42 98 (pbx) Faks: (0236) 239 43 02

Mersin - Akdeniz

Mahmudiye Mah. Atatürk Cad. Adil Kanun İş Hanı Kat: 2 Akdeniz / MERSİN Tel: (0324) 238 18
18 (pbx) Faks: (0324) 231 22 52

Muğla - Fethiye

Babatashi Mah. 774. Sok. No.2 Fethiye / Muğla Tel: (0252) 612 07 60 (pbx) Faks: (0252)
612 36 46

Sakarya - Adapazarı

Tiğçılar Mah. Yenicami Sok. Dış Kapı No:5 İç Kapı No: 201 Adapazarı- Sakarya Tel: (0264) 279
83 89 (pbx) Faks: (0264) 281 03 88

Samsun - İlkadım

Kale Mah. Kaptanağa Sok. No: 18/41 Mecit Turan İş Merkezi İlkadım- Samsun Tel:
(0362) 431 63 43 (pbx) Faks: (0362) 431 33 89

Trabzon - Ortahisar

Kemerkaya Mah. K.Maraş Cad. Ticaret Mektep Sk. Ustaömeroğlu İş Merkezi No: 9/9
Ortahisar/TRABZON Tel: (0462) 326 09 97 (pbx) Faks: (0462) 326 38 67

Uşak - Merkez

İsmetpaşa Cad. No: 63 K: 2 Mavi Plaza UŞAK Tel: (0276) 227 27 44 (pbx) Faks: (0276)
227 27 37

Zonguldak - Ereğli

Müftü Mahallesi Süheyla Erel Sokak. No:2/1 Ay City İş Merkezi 7. Kat Ofis No:85 Karadeniz
Ereğli / ZONGULDAK Tel: (0372) 329 10 00 (pbx) Faks: (0372) 316 66 30