

**ABD Tahvil Faizlerinde İvme Süreken, Tarım Dışı İstihdam Rakamları Geride Kaldı...**

ABD hafta başı JOLTS açık iş sayısı, Ağustos'ta 9 milyon 610 bine yükselerek piyasa beklentilerini geride bıraktı. İş gücü talebinin bir ölçütü olan açık iş sayısındaki artışın, Fed'in para politikası sıkılaştırmasına rağmen iş gücü piyasasının gücüne işaret ettiğini belirtti. Ülkede özel sektör istihdamı Eylül ayında 89 bin kişi artarak beklentilerin altında açıklandı. Veri sonrası Hafta başı yükselişin kaydedildiği hazine tahvil getirileri düşerken, pay piyasalarında pozitif bir seyir kaydedildi. Haftanın öne çıkan majör başlığı ise tarım dışı istihdam rakamlarıydı. ABD'de tarım dışı istihdam Eylül ayında güçlü artışına devam ederek 336 bin seviyesinde açıklandı. Ortalama saatlik kazançlardaki artış ise aylık bazda beklentilerin altında kalarak %0,2 arttı. İşsizlik oranı %3,8 seviyesinde kaldı. Veri işe alımlardaki artışın sürdürüğüne işaret ederken, ücret artışının yavaşladığını gösterdi. Ancak istihdam piyasasının güçlü seyrini koruduğu dikkat çekti. Dolar endeksinin 106,00 seviyesinin altına gerilediği görülürken, hisse piyasalarında son işlem günü pozitif kapanış söz konusuydu. Hafta boyunca açıklamaların takip edildiği yerel Fed Başkanları açıklamalarında karışık mesajlar vermeye devam etti. Bir taraftan şahin mesajlar gelirken, diğer yandan San Francisco Fed Başkanı Mary Daly, %2 enflasyona doğru çok fazla ilerleme kaydedilmesi halinde Fed'in faiz oranlarını daha fazla artırmaya gerek kalmayabileceğini söyledi. Bu hafta açıklanacak enflasyon rakamı haftanın majör başlığı konumunda yer alıyor.

**Yurt İçinde Uluslararası Görüşmeler Ve Enflasyon Rakamları Ön Plandaydı...**

Yurt içinde Eylül ayında aylık enflasyon %4,75 seviyesine gerilerken, yıllık enflasyon %60 eşliğini aşarak %61,53 seviyesinde açıklanarak yılın en yüksek seviyesine çıktı. Hizmet enflasyonu 9. Ayda mal enflasyonunun üzerinde kaldı. Mal grubunda enflasyon yavaşlasa da hizmet enflasyonundaki katılık devam ediyor. Yurtiçi ÜFE enflasyonu ise aylık %3,40 seviyesinde gerçekleşirken, yıllık bazda %49,4'ten %47,4'e geriledi. Özetle, maliyet yönlü baskılar yavaşlasa da geriye dönük fiyatlama eğilimi enflasyonu yüksek tutmaya devam ediyor. TCMB rezervlerinde görülen tarihi artış serisi son bularak 3,3 milyar dolar düşüşle 122,2 milyar dolar seviyesine geriledi. Hazine ve Maliye Bakanı Mehmet Şimşek piyasa koşulları elverdikçe uluslararası rezerv biriktirmeye devam edeceklerini söyledi. Şimşek ayrıca "ülkemize ilave dış kaynak sağlamaya yönelik çalışmalarımızı hız kesmeden sürdürüyoruz" açıklamasını yaptı. Jeopolitik riskler önümüzdeki süreçte yakından izlediğimiz ana tema konumunda bulunuyor.

**Endekste Jeopolitik Risklerin Etkisiyle Volatilitenin Devamı Bekleniyor...**

Haftaya yükselişle başlayan ve tarihi zirvelerin test edildiği BIST 100 Endeksi, son günlerde volatil hareketler görülse de haftayı %1.56 kazançla 8.464,93 puandan kapattı. Jeopolitik riskler nedeniyle oynaklığın yüksek olabileceği yeni haftada, bilanço dönemine girilmesi sektörel ve şirket bazlı hareketlerin ön plana çıkarması beklenebilir. Endekste geri çekilmelerde 8.300 ilk desteğimiz olmakla birlikte kısa vadede 22 günlük hareketli ortalamasının geçtiği ve geçen hafta destek çalışan 8.170-8.220 bölgesini ana destek olarak takip edeceğiz. Bölge altı kapanışlarsa satışların hız kazanması beklenebilir 7,980-7.870 seviyeleri ön plana çıkabilir. 8.562 zirve seviyesi önemli direnç olup yeni pozisyonlar için zirve üstüne kapanış görmek sağlıklı olacaktır. Zirve üstünde 8.650-8.875 dirençler olarak takip edilebilir.

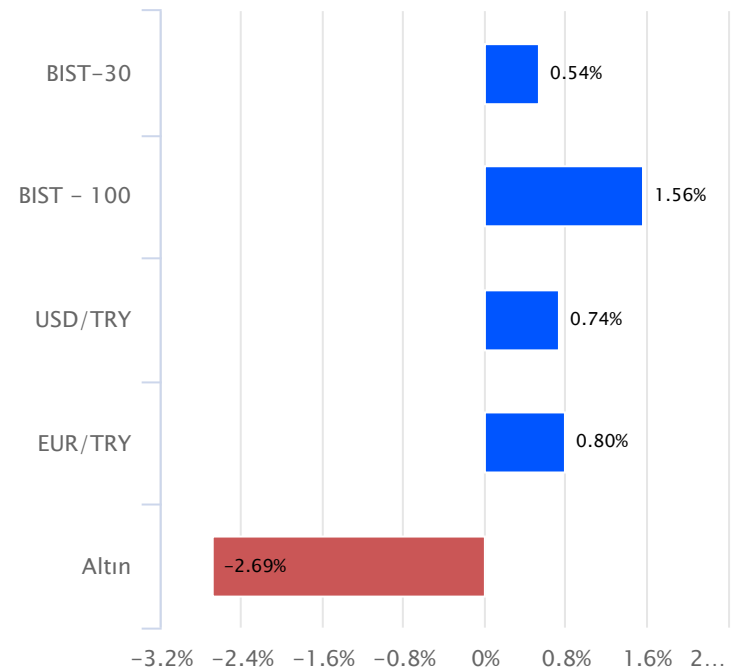
**Haftalık Veriler**

| Hisse Senedi Piyasaları | Kapanış   | Haftalık (%) | Aylık (%) |
|-------------------------|-----------|--------------|-----------|
| BIST - 100              | 8,464.93  | 1.56         | 3.46      |
| BIST - 30               | 8,844.52  | 0.54         | 1.64      |
| BIST Mali               | 8,708.83  | 2.35         | 7.94      |
| BIST Sanayi             | 13,795.07 | 1.33         | 4.53      |
| BIST - 30 Vadeli        | 9,036.50  | -0.43        | -0.04     |

| Sabit Getirili Menkul Kıymet | Kapanış | Haftalık (%) | Aylık (%) |
|------------------------------|---------|--------------|-----------|
| Türkiye 2 Yıllık             | 29.47   | 0.57         | 2.18      |
| Türkiye 10 Yıllık            | 26.64   | 0.52         | 1.99      |
| Gecelik Faiz                 | 30.04   | 0.60         | 2.32      |

| Emtia ve Pariteler | Kapanış  | Haftalık (%) | Aylık (%) |
|--------------------|----------|--------------|-----------|
| Altın (Ons/\$)     | 1,810.00 | -2.69        | -5.75     |
| Brent Petrol       | 83.91    | -8.74        | -7.21     |
| USD/TRY            | 27.61    | 0.74         | 2.96      |
| EUR/TRY            | 29.23    | 0.80         | 1.59      |
| Döviz Sepeti       | 28.28    | 0.49         | 1.69      |

| Yurtdışı Piyasalar | Kapanış   | Haftalık (%) | Aylık (%) |
|--------------------|-----------|--------------|-----------|
| Fransa             | 7,060.15  | -1.05        | -1.86     |
| Almanya            | 15,229.77 | -1.02        | -3.25     |
| İngiltere          | 7,494.58  | -1.49        | 0.92      |
| S&P 500            | 4,308.50  | 0.48         | -3.52     |
| Çin                | 3,110.48  | 0.00         | -1.51     |
| Dow Jones          | 33,407.58 | -0.30        | -3.01     |
| Honk Kong          | 17,485.98 | -1.82        | -5.22     |
| Nasdaq             | 13,431.34 | 1.60         | -3.18     |
| Japonya            | 30,994.67 | -2.71        | -6.76     |
| Hindistan          | 65,995.63 | 0.25         | 0.17      |

**Haftalık Karşılaştırmalı Getiri Tablosu**

**Yeni Haftada Ne Konuşacağız?**

Küresel piyasalarda, İsrail-Filistin arasındaki gerginlik gündemde bulunuyor. Bu hafta içinde bu konuyla ilgili gelişmeler, gerginliğin azalması veya artması, piyasaların seyrinde belirleyici olmaya devam edebilir. Majör Merkez Bankaları yakından izleniyor. ABD ve Avrupa Merkez Bankaları yetkililerinin konuşmaları ön planda kalmaya devam ediyor. Faiz konusuyla ilgili verdikleri mesajlarda piyasalar üzerinde etkili olabiliyor. Bu hafta ABD'de enflasyon haftası olarak görülmektedir. Eylül ayı enflasyon verisinin açıklanması bekleniyor. Açıklanacak veri sonrası Fed toplantılarına dair beklentilerinde etkilenmesi beklenebilir. Hafta içerisinde ABD için önemli bir veri daha olacak. Eylül ayında yapılan Fed toplantısının tutanakları olarak görülüyor. Toplantıya dair detayları görmek açısından önemli olabilir. Avrupa'da ise Avrupa Merkez Bankasının(ECB) eylül ayı toplantısının tutanakları bulunuyor. Bu hafta hem ABD hem Avrupa Merkez Bankalarının eylül ayı toplantılarının tutanakları, piyasaların takibinde olacaktır. Hafta içerisinde Fed ve ECB üyelerinden gelebilecek olası açıklamalarda önemli olabilir. Yurt içinde 10 Ekim Salı günü ve 11 Ekim Çarşamba günü açıklanacak veriler var. Onun dışında veri takvimi sakın gözüküyor. Hafta içerisinde Cumhurbaşkanı Recep Tayyip Erdoğan'ın olası açıklamaları takip edilebilir.

**Türkiye**

Yeni haftaya başlarken haftanın ilk işlem gününde içeride açıklanacak önemli bir veri akışı bulunmamaktadır. 10 Ekim Salı günü ağustos ayına yönelik veriler açıklanacak. Türkiye sanayi üretimi ve işsizlik oranı açıklanacak veriler olarak görülmektedir. Sanayi üretiminde en son temmuz ayında aylık yüzde 0,40 daralma görülürken, yıllık bazda ise yüzde 7,40 artış yaşanmıştı. İşsizlik oranı ise aynı dönemde yüzde 9,4 olarak açıklanmıştı. 11 Ekim Çarşamba günü Türkiye'den cari işlemler dengesi takip edilecek. Hafta içerisinde, Hazine ve Maliye Bakanlığı ile TCMB tarafından gelebilecek olası açıklamalara karşı dikkatli olunabilir.

**Avrupa**

Haftanın ilk işlem gününde Almanya sanayi üretimi ağustos ayı verisi ve Euro Bölgesi ekim ayı sentix yatırımcı güven endeksi takip edilecek. 11 Ekim Çarşamba günü Almanya eylül ayına yönelik enflasyon verisi gündemde olacaktır. En son açıklanan ağustos ayı verilerine bakıldığında aylık yüzde 0,30 ve yıllık yüzde 6,10 olarak gerçekleşmişti. Eylül ayı için beklentiler aylık yüzde 0,30 ve yıllık yüzde 4,50 olarak açıklanması bekleniyor. 12 Ekim Perşembe günü Eylül ayında yapılan Avrupa Merkez Bankası toplantısının tutanakları takip edilecek. Tutanaklar taze bir veri değil ancak toplantının satır aralarını okumak açısından önemli olacağını değerlendiriyoruz. 13 Ekim Perşembe günü ağustos ayı sanayi üretim verileri takip edilecek. Aynı gün, Avrupa Merkez Bankası(ECB) Başkanı C. Lagarde'ın da konuşma yapması bekleniyor. Hafta içerisinde ECB Başkanı dışında diğer ECB yetkililerinin de konuşmaları olabilir.

**ABD**

ABD piyasaları için bu hafta önemli bir hafta olacaktır. Haftanın ilk iki işlem günü ABD'de açıklanacak önemli bir veri akışı bulunmamaktadır. 11 Ekim Çarşamba günü ABD'de ÜFE verisi açıklanacak. Eylül ayına yönelik açıklanacak ÜFE verisi için aylık yüzde 0,30 ve yıllık yüzde 1,60 seviyesinde açıklanması bekleniyor. Aynı gün, Eylül ayında yapılan Fed toplantısının tutanakları da yayınlanacak. Tutanaklardaki detaylar ve faiz artışına dair mesajlar, önemli olabilir. 12 Ekim Perşembe günü ABD'de enflasyon günü olacak. Eylül ayı enflasyon verisinin açıklanması bekleniyor. Aylık yüzde 0,30 ve yıllık yüzde 3,60 seviyesinde açıklanması beklenirken,

açıklanacak verinin piyasaların seyrinde etkili olması beklenebilir. 13 Ekim Cuma günü ise ABD'de Michigan tüketici güven endeksi verisi açıklanacak. Bir önceki veri 68,10 seviyesinde açıklanmıştı. Bu veri için beklentiler ekim ayında 68,00 puan olarak açıklanması yönünde bulunuyor. Hafta içerisinde Fed üyelerinden konuşmalar olabilir.

## KAP Haberleri

**MLP SAĞLIK / MPARK 06.10.2023 18:27:34**

Pay geri alım kapsamında 153,30 TL – 157,10 TL (ağırlıklı ortalama 156,08 TL) fiyat aralığından toplam 32.000 TL nominal değerli MPARK payları geri alınmıştır. Bu işlemlerle birlikte geri alınan payların toplam nominal değeri 14.628.600 TL olup, bu payların sermayeye oranı %7,0317'ye ulaşmıştır. (SINIRLI POZİTİF)

**MİGROS / MGROS 06.10.2023 09:00:24**

Şirket, 16 adet Migros, 13 adet Migros Jet, 1 adet Macrocenter ve kozmetik mağazacılığı formatında 5 adet Mion olmak üzere toplam 35 yeni mağazayı Eylül ayı içerisinde hizmete açmıştır. 30 Eylül 2023 itibarıyla Şirketin toplam mağaza sayısı 3.205'tir. Şirketin toplam net satış alanı 1 milyon 897 bin metrekareye ulaşmıştır. (NÖTR)

**Bugün temettü ödemesi gerçekleştirilecek şirketler:**

BİZİM (1 lot için 0,8333 TL brüt) Ref. Fiyat: 53,12 TL; temettü verimi: %1,54

\*Kamuyu Aydınlatma Platformu'na 09.10.2023 saat 07:02'ye kadar gelen haberleri kapsamaktadır.

\*Pay geri alım programı kapsamında 06.10.2023 tarihi itibarıyla gerçekleştirilen pay geri alım bildirimleri için [tıklayınız.](#)

\*Şirket haberleri araştırma birimi tarafından hazırlanmaktadır.

\*SPK ve BIST kararıyla Tedbir Kapsamındaki Pay Senetlerine [buradan](#) ulaşabilirsiniz.

\*Kredili İşlemlerde Öz Kaynak Tamamlama Bildirimi ve Resen Satış Hakkında Bilgilendirmeye ulaşmak için [TIKLAYINIZ...](#)

| Hisse Kodu | Son Fiyat | Beta (3 Ay) | 21 Günlük H.O. | Hisse Özet  | Alım Aralığı | K.V. En Güçlü Direnç | K.V. En Güçlü Destek |
|------------|-----------|-------------|----------------|---|--------------|----------------------|----------------------|
| EKGYO      | 8,64      | 0,91        | 8,31           | EKGYO hissesi geçen haftayı 8,64 TL seviyesinden kapatarak haftalık bazda yüzde 6,93 yükseliş yaptı. Hisse 7,8 F/K ve 1,6 PD/DD değerlerinden işlem görüyor. EKGYO hissesinin piyasa değeri 32,83 milyar TL olup son açıklanan net karı ise 2629,4 milyon TL seviyesindedir.    | 8,38 - 8,58  | 8,95                 | 8,22                 |
| MGROS      | 419,00    | 1,01        | 381,19         | MGROS hissesi geçen haftayı 419 TL seviyesinden kapatarak haftalık bazda yüzde 14,73 yükseliş yaptı. Hisse 18,8 F/K ve 13 PD/DD değerlerinden işlem görüyor. MGROS hissesinin piyasa değeri 75,86 milyar TL olup son açıklanan net karı ise 2080,8 milyon TL seviyesindedir.    | 406 - 416    | 435,40               | 398,00               |
| SOKM       | 65,25     | 0,74        | 62,18          | SOKM hissesi geçen haftayı 65,25 TL seviyesinden kapatarak haftalık bazda yüzde 12,11 yükseliş yaptı. Hisse 12,7 F/K ve 9,6 PD/DD değerlerinden işlem görüyor. SOKM hissesinin piyasa değeri 38,71 milyar TL olup son açıklanan net karı ise 1290,6 milyon TL seviyesindedir.   | 63,5 - 64,8  | 68,00                | 62,20                |
| TOASO      | 298,90    | 1,02        | 290,16         | TOASO hissesi geçen haftayı 298,9 TL seviyesinden kapatarak haftalık bazda yüzde 1,15 yükseliş yaptı. Hisse 11,6 F/K ve 9,4 PD/DD değerlerinden işlem görüyor. TOASO hissesinin piyasa değeri 149,45 milyar TL olup son açıklanan net karı ise 7372,8 milyon TL seviyesindedir. | 289 - 296,5  | 305,30               | 285,00               |

## Haftalık Piyasa Takvimi 09 - 13 Ekim

| Tarih                | Saat    | Ülke                  | Veri                                      | Önem  | Dönem   | Beklenti     | Önceki        |
|----------------------|---------|-----------------------|---|-------|---------|--------------|---------------|
| 09 Ekim<br>Pazartesi | 09:00   | Almanya               | Sanayi Üretim Endeksi (Aylık/Yıllık)      | ■     | Ağustos |              | -0.80%/-2.25% |
|                      | 11:30   | Euro B.               | Sentix Yatırımcı Güven Endeksi            | ■     | Ekim    |              | -21.50        |
|                      | Tüm Gün | Japonya               | Tatil Nedeniyle Piyasalar Kapalı Olacak   | ■     | Ekim    |              |               |
| 10 Ekim<br>Salı      | 10:00   | Türkiye               | Sanayi Üretim Endeksi (Aylık/Yıllık)      | ■     | Ağustos |              | -0.40%/7.40%  |
|                      | 10:00   | Türkiye               | İşsizlik Oranı                            | ■     | Ağustos |              | 9.4%          |
|                      | 17:00   | ABD                   | Toptan Stoklar (Aylık)                    | ■     | Ağustos |              | -0.10%        |
| 11 Ekim<br>Çarşamba  | 09:00   | Almanya               | TÜFE (Aylık/Yıllık)                       | ■     | Eylül   | 0,30%/4,50%  | 0,30%/6,10%   |
|                      | 10:00   | Türkiye               | Cari İşlemler Dengesi                     | ■     | Ağustos | -250 mln \$  | -5,47 mlr \$  |
|                      | 15:30   | ABD                   | ÜFE (Aylık/Yıllık)                        | ■     | Eylül   | 0,30%/1,60%  | 0,70%/1,60%   |
|                      | 15:30   | ABD                   | Çekirdek ÜFE (Aylık/Yıllık)               | ■     | Eylül   | 0,20%/2,30%  | 0,20%/2,20%   |
|                      | 21:00   | ABD                   | FOMC Toplantı Tutanakları (19 - 20 Eylül) | ■     | Eylül   |              |               |
| 12 Ekim<br>Perşembe  | 02:50   | Japonya               | ÜFE (Aylık/Yıllık)                        | ■     | Eylül   | 0,10%/2,30%  | 0,30%/3,20%   |
|                      | 09:00   | İngiltere             | Sanayi Üretim Endeksi (Aylık/Yıllık)      | ■     | Ağustos |              | 0,40%/-0,70%  |
|                      | 09:00   | İngiltere             | GSYİH (Aylık)                             | ■     | Ağustos | 0,20%        | -0,50%        |
|                      | 09:00   | İngiltere             | Dış Ticaret Dengesi                       | ■     | Ağustos |              | -14,06 mlr £  |
|                      | 14:30   | Euro B.               | ECB Toplantı Tutanakları                  | ■     | Eylül   |              |               |
|                      | 15:30   | ABD                   | Haftalık İşsizlik Maaşı Başvuruları       | ■     | Ekim    |              | 207 Bin       |
|                      | 15:30   | ABD                   | TÜFE (Aylık/Yıllık)                       | ■     | Eylül   | 0,30%/3,60%  | 0,60%/3,70%   |
|                      | 15:30   | ABD                   | Çekirdek TÜFE (Aylık/Yıllık)              | ■     | Eylül   | 0,30%/4,10%  | 0,30%/4,30%   |
| 21:00                | ABD     | Federal Bütçe Dengesi | ■   | Eylül |         | 89,3 mlr \$  |               |
| 13 Ekim<br>Cuma      | 04:30   | Çin                   | TÜFE (Aylık/Yıllık)                       | ■     | Eylül   | 0,20%/0,30%  | 0,10%/0,30%   |
|                      | 04:30   | Çin                   | ÜFE (Yıllık)                              | ■     | Eylül   | -2,40%       | -3,00%        |
|                      | 06:00   | Çin                   | Dış Ticaret Dengesi                       | ■     | Eylül   | 70,00 mlr \$ | 68,36 mlr \$  |
|                      | 12:00   | Euro B.               | Sanayi Üretim Endeksi (Aylık/Yıllık)      | ■     | Ağustos |              | -1,10%/-2,20% |
|                      | 16:00   | Euro B.               | ECB Başkanı C. Lagarde'nin Konuşması      | ■     | Ekim    |              |               |
|                      | 17:00   | ABD                   | Michigan Tüketici Güven Endeksi           | ■     | Ekim    | 68,00        | 68,10         |

Takvim açıklanacak tüm verileri **kapsamamaktadır**. Tahminler Gedik Yatırım Araştırma, Bloomberg, Tradingeconomics.com, Investing.com, Econoday.com kaynaklarından alınmıştır.

## BIST-100 Endeksinde Geçen Hafta En Çok Yükselen ve Düşen İlk 10 Hisse

| YÜKSELENLER |                   |       |                                      |                                     |                                     | DÜŞENLER |                   |        |                                      |                                     |                                     |
|-------------|-------------------|-------|--------------------------------------|-------------------------------------|-------------------------------------|----------|-------------------|--------|--------------------------------------|-------------------------------------|-------------------------------------|
| Yükselenler | Son Değişim Değer | %     | Önceki Hafta Ort. Günlük İşlem Hacmi | Geçen Hafta Ort. Günlük İşlem Hacmi | İşlem Hacmi Haftalık Ort. Değişim % | Düşenler | Son Değişim Değer | %      | Önceki Hafta Ort. Günlük İşlem Hacmi | Geçen Hafta Ort. Günlük İşlem Hacmi | İşlem Hacmi Haftalık Ort. Değişim % |
| ZOREN       | 6.83              | 19.82 | 2,541,850,694                        | 4,477,134,161                       | 76.1                                | PSGYO    | 6.01              | -11.09 | 556,178,689                          | 748,281,167                         | 34.5                                |
| EGEEN       | 9,097.00          | 19.69 | 207,003,392                          | 647,387,032                         | 212.7                               | HEKTS    | 24.38             | -9.37  | 2,900,686,936                        | 1,589,688,610                       | -45.2                               |
| BRYAT       | 2,605.60          | 18.77 | 285,555,123                          | 572,475,714                         | 100.5                               | KONTR    | 307.50            | -7.66  | 4,022,916,745                        | 1,961,029,939                       | -51.3                               |
| PETKM       | 23.10             | 17.62 | 1,985,416,082                        | 6,472,305,323                       | 226.0                               | GESAN    | 97.30             | -7.33  | 2,533,683,286                        | 1,083,242,212                       | -57.2                               |
| KONYA       | 6,189.80          | 16.85 | 182,039,246                          | 442,362,178                         | 143.0                               | TUPRS    | 147.70            | -7.11  | 8,283,298,996                        | 5,593,465,779                       | -32.5                               |
| BRSAN       | 812.30            | 15.40 | 1,414,602,734                        | 1,898,672,003                       | 34.2                                | CIMSA    | 38.86             | -6.36  | 3,151,874,322                        | 1,359,814,437                       | -56.9                               |
| MGROS       | 419.00            | 14.73 | 572,626,349                          | 922,685,461                         | 61.1                                | SASA     | 46.10             | -6.26  | 5,005,833,311                        | 2,005,071,220                       | -59.9                               |
| MIATK       | 590.00            | 13.70 | 290,015,187                          | 196,620,697                         | -32.2                               | IMASM    | 17.86             | -6.20  | 296,400,747                          | 172,870,317                         | -41.7                               |
| BIMAS       | 310.00            | 12.85 | 1,303,426,443                        | 3,042,228,134                       | 133.4                               | YEOTK    | 238.20            | -5.66  | 2,107,491,377                        | 1,050,211,613                       | -50.2                               |
| VAKBN       | 16.19             | 12.59 | 1,189,552,112                        | 2,168,063,833                       | 82.3                                | EUPWR    | 220.40            | -5.49  | 2,516,099,874                        | 1,247,656,017                       | -50.4                               |

## BIST-100 Endeksinde Geçen Hafta İşlem Hacmi Artan ilk 15 Hisse

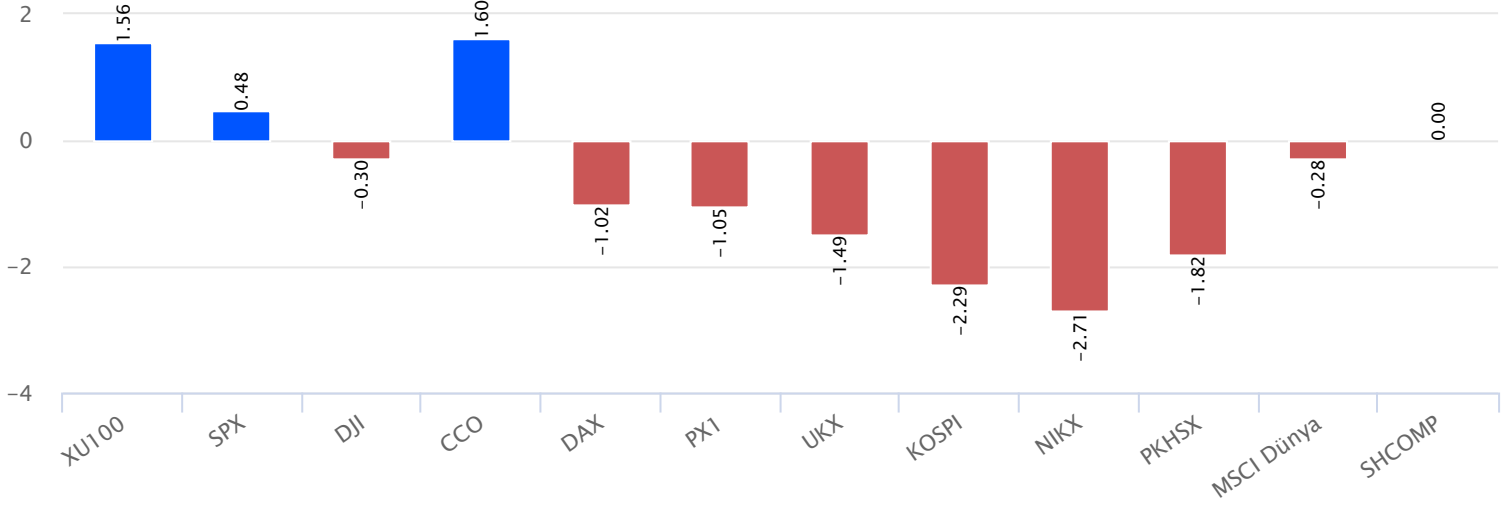
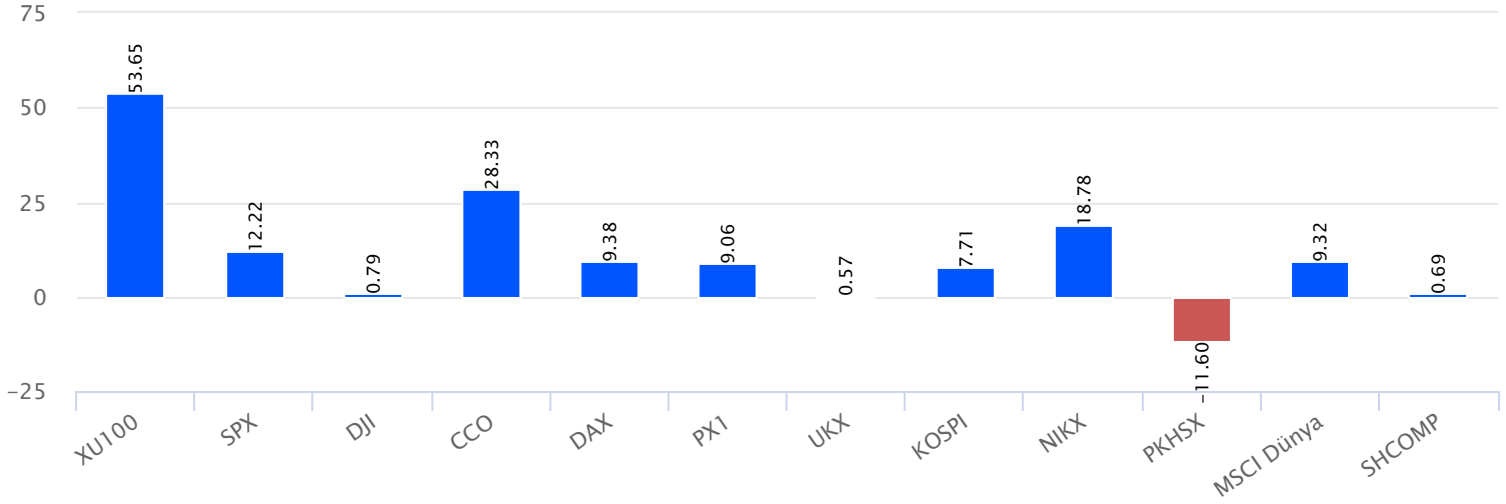
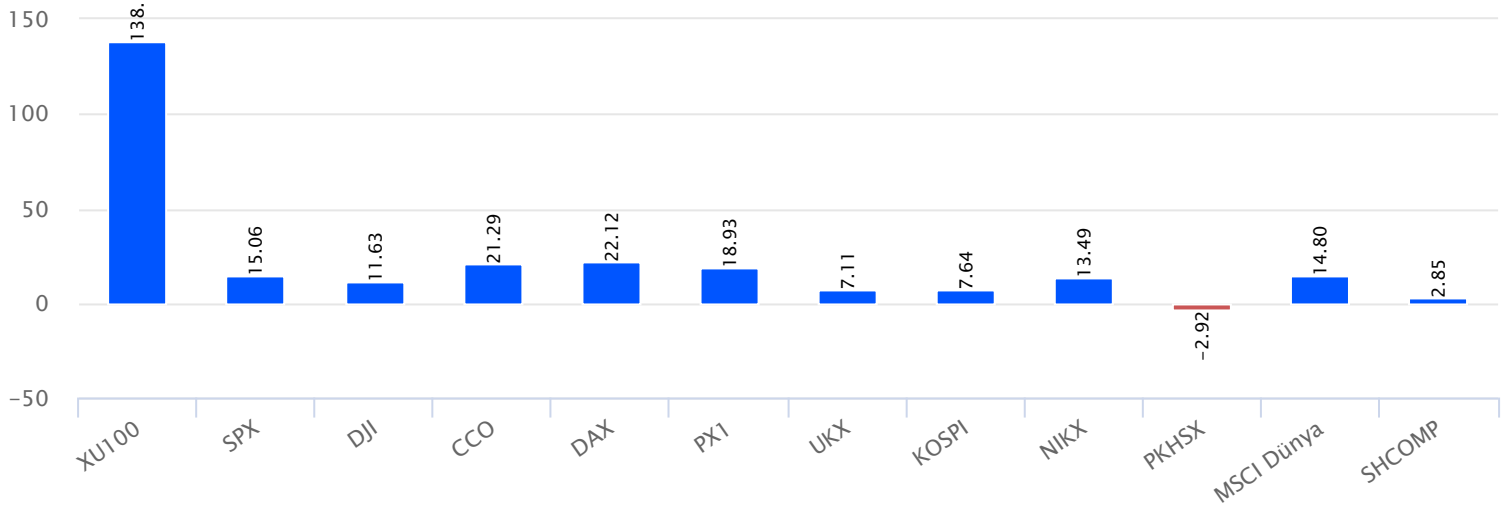
| Hisse | Haftalık Bazda Hacim Değişimi (%) | Haftalık İşlem Hacmi | Haftalık Kapanış | F/K PD/DD | 21 Günlük Ort. | 50 Günlük Ort. | 100 Günlük Ort. | 200 Günlük Ort. | 500 Günlük Ort. |          |          |
|-------|-----------------------------------|----------------------|------------------|-----------|----------------|----------------|-----------------|-----------------|-----------------|----------|----------|
| PETKM | 225.99                            | 2,004,888,146.69     | 17.62            | 23.10     | 22.46          | 3.06           | 20.23           | 19.68           | 17.25           | 16.67    | 12.86    |
| KAYSE | 217.07                            | 239,061,355.22       | 8.51             | 46.68     | 7.58           | 2.40           | 44.80           | 42.16           |                 |          |          |
| EGEEN | 212.74                            | 239,869,719.40       | 19.69            | 9,097.00  | 29.69          | 14.16          | 8,060.83        | 7,313.88        | 6,193.55        | 5,642.12 | 3,511.65 |
| KONYA | 143.00                            | 103,486,812.50       | 16.85            | 6,189.80  | 136.62         | 48.38          | 5,546.32        | 5,324.27        | 4,323.65        | 3,725.64 | 2,244.33 |
| BIMAS | 133.40                            | 1,625,277,004.40     | 12.85            | 310.00    | 20.16          | 7.26           | 277.41          | 260.14          | 213.83          | 177.05   | 123.63   |
| BRYAT | 100.48                            | 170,674,897.30       | 18.77            | 2,605.60  | 39.12          | 4.25           | 2,292.70        | 2,138.48        | 1,687.92        | 1,301.38 | 799.78   |
| QUAGR | 100.04                            | 209,480,291.83       | 3.47             | 6.85      | 10.54          | 4.17           | 6.59            | 6.92            | 7.38            | 6.93     | 4.17     |
| FROTO | 93.58                             | 1,269,722,107.30     | 8.52             | 917.00    | 13.30          | 11.79          | 866.95          | 894.32          | 801.82          | 670.35   | 436.56   |
| OTKAR | 91.00                             | 299,935,592.50       | 5.78             | 386.00    | 100.23         | 25.64          | 355.52          | 348.85          | 277.18          | 233.43   | 148.93   |
| VAKBN | 82.26                             | 1,371,267,378.43     | 12.59            | 16.19     | 8.23           | 1.17           | 14.41           | 13.67           | 11.82           | 10.83    | 7.47     |
| ARCLK | 78.16                             | 1,927,596,089.20     | 1.23             | 165.00    | 24.96          | 3.57           | 159.41          | 155.35          | 136.86          | 123.93   | 86.40    |
| ZOREN | 76.14                             | 2,478,460,148.62     | 19.82            | 6.83      | 16.45          | 1.68           | 5.40            | 4.93            | 4.08            | 3.64     | 2.45     |
| AKFYE | 72.37                             | 1,552,770,074.97     | -0.39            | 18.03     | 37.92          | 3.53           | 16.24           | 15.88           | 13.75           |          |          |
| CWENE | 70.90                             | 1,336,546,549.10     | 6.92             | 386.50    | 44.18          | 13.41          | 358.01          | 344.97          | 262.07          |          |          |
| MGROS | 61.13                             | 512,201,790.20       | 14.73            | 419.00    | 18.82          | 12.99          | 381.19          | 354.85          | 282.43          | 217.66   | 124.46   |

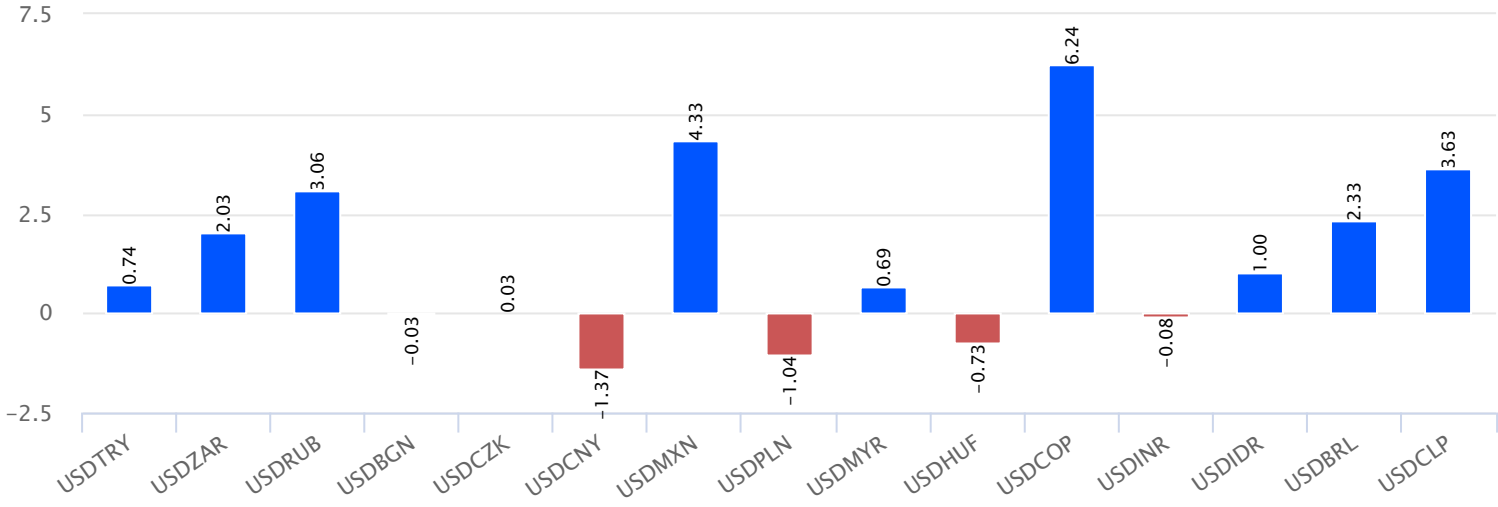
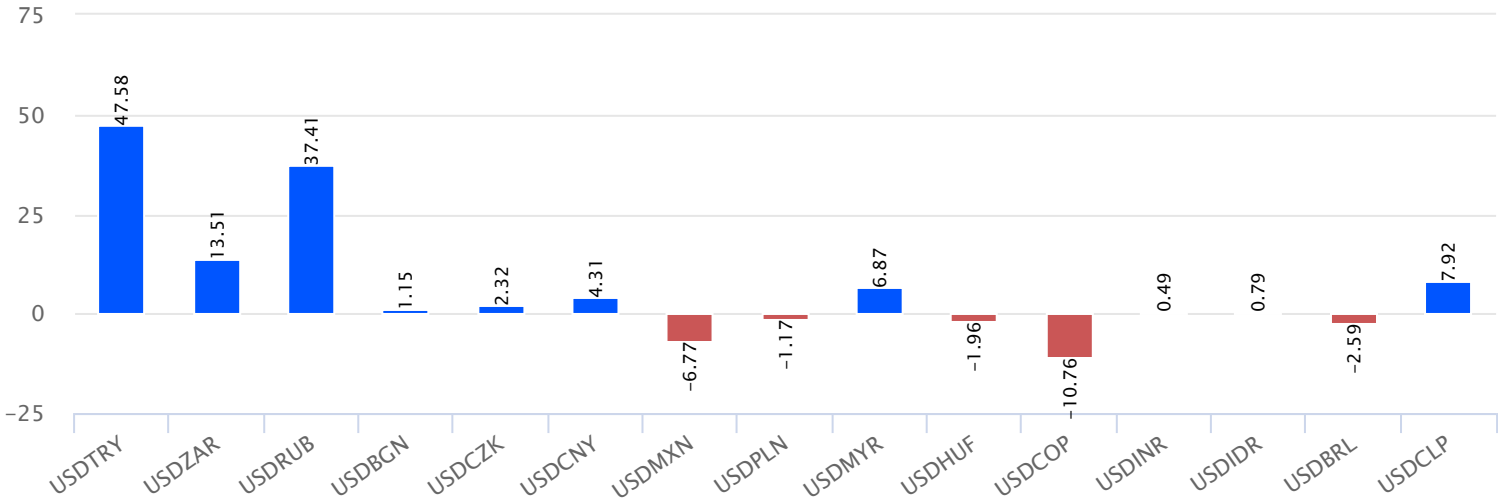
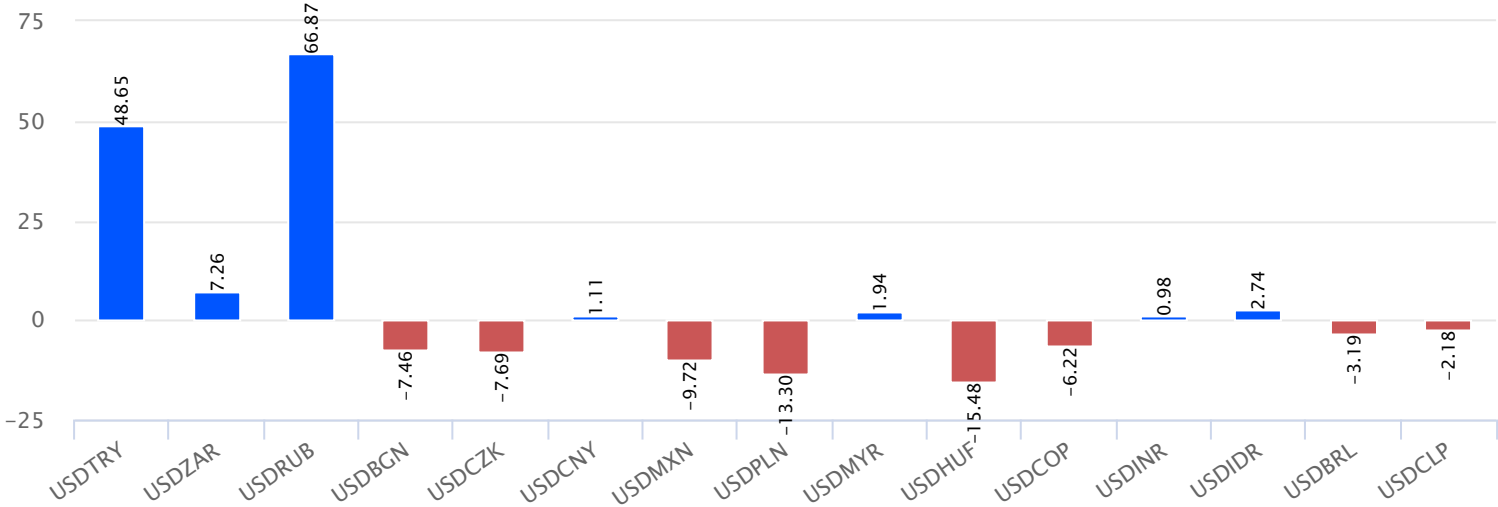
\*Haftalık Bazda Hacim Değişimi altında son hafta gerçekleşen toplam işlem hacminin bir önceki haftanın toplam işlem hacmine göre değişimini vermektedir.

## BIST-100 Endeksinde Geçen Hafta İşlem Hacmi Düşen ilk 15 Hisse

| Hisse | Haftalık Bazda Hacim Değişimi (%) | Haftalık İşlem Hacmi | Haftalık Kapanış | F/K Pd/DD | 21 Günlük Ort. | 50 Günlük Ort. | 100 Günlük Ort. | 200 Günlük Ort. | 500 Günlük Ort. |        |        |
|-------|-----------------------------------|----------------------|------------------|-----------|----------------|----------------|-----------------|-----------------|-----------------|--------|--------|
| SMRTG | -76.36                            | 1,530,396,780.85     | -5.40            | 77.95     | 80.06          | 48.05          | 78.43           | 77.16           | 59.41           | 49.30  |        |
| SASA  | -59.95                            | 3,792,594,831.04     | -6.26            | 46.10     | 56.73          | 14.32          | 48.01           | 52.64           | 54.65           | 50.64  | 32.80  |
| GESAN | -57.25                            | 1,623,566,237.70     | -7.33            | 97.30     | 40.24          | 12.14          | 96.79           | 95.32           | 79.34           | 71.03  | 37.56  |
| CIMSA | -56.86                            | 2,186,085,269.80     | -6.36            | 38.86     | 9.91           | 5.06           | 39.11           | 32.36           | 25.08           | 19.42  | 11.35  |
| CANTE | -55.30                            | 1,010,208,949.02     | -5.30            | 20.00     | 9.04           | 3.71           | 19.59           | 19.33           | 21.50           | 26.59  | 23.58  |
| GWIND | -54.98                            | 296,730,553.88       | -2.82            | 31.68     | 17.50          | 8.26           | 33.09           | 28.63           | 23.44           | 20.56  | 14.03  |
| KORDS | -54.02                            | 336,599,795.30       | -4.63            | 94.70     | 40.11          | 1.70           | 92.25           | 87.58           | 81.40           | 79.23  | 58.99  |
| KONTR | -51.25                            | 3,530,694,947.80     | -7.66            | 307.50    | 94.40          | 42.47          | 300.39          | 276.81          | 214.05          | 180.20 | 98.81  |
| EUPWR | -50.41                            | 1,420,026,506.00     | -5.49            | 220.40    | 50.54          | 14.60          | 224.49          | 207.07          | 156.13          |        |        |
| YEOTK | -50.17                            | 3,486,303,384.30     | -5.66            | 238.20    | 71.45          | 42.38          | 219.83          | 184.10          | 133.55          | 99.63  | 55.12  |
| OYAKC | -49.85                            | 1,507,214,288.70     | -3.75            | 77.00     | 13.78          | 8.77           | 75.39           | 68.13           | 55.87           | 43.28  | 24.22  |
| ISGYO | -47.38                            | 320,557,732.68       | -1.61            | 23.28     | 1.71           | 1.19           | 23.01           | 20.36           | 15.47           | 12.81  | 10.63  |
| HEKTS | -45.20                            | 2,696,392,669.86     | -9.37            | 24.38     | 320.09         | 18.34          | 24.82           | 26.59           | 28.15           | 30.24  | 19.51  |
| GUBRF | -42.02                            | 1,990,557,110.20     | -0.58            | 358.80    |                | 20.19          | 351.02          | 336.53          | 303.01          | 271.08 | 166.89 |
| IMASM | -41.68                            | 269,069,382.35       | -6.20            | 17.86     | 15.74          | 6.80           | 17.86           | 18.44           | 19.13           | 31.31  |        |

\*Haftalık Bazda Hacim Değişimi altında son hafta gerçekleşen toplam işlem hacminin bir önceki haftanın toplam işlem hacmine göre değişimini vermektedir.

Dünya Borsaları Haftalık Değişim %Dünya Borsaları Yılbaşına Göre Değişim %Dünya Borsaları 52 Haftalık Fark %

Para Birimleri Haftalık Değişim %Para Birimleri Yılbaşına Göre Değişim %Para Birimleri 52 Haftalık Değişim %



**Gedik Yatırım Menkul Değerler A.Ş. - Yatırım Danışmanlığı Birimi****E-Posta** : gyd@gedik.com**Adres** : Altayçeşme Mahallesi, Çamlı Sokak, No: 21, Kat: 10-11,12, 34843 Maltepe/İstanbul**Tel** :(0216) 453 0053**Yatırım Danışmanlığı Birimi**

|                 |                   |                           |
|-----------------|-------------------|---------------------------|
| Mesut KURT      | Müdür             | mkurt@gedik.com           |
| Eda KARADAĞ     | Müdür Yardımcısı  | eda.karadag@gedik.com     |
| Onur ALTIN      | Müdür Yardımcısı  | onur.altin@gedik.com      |
| Betül GEDİK     | Yönetmen          | betul.gedik@gedik.com     |
| Yılmaz ALTUN    | Yatırım Danışmanı | yilmaz.altun@gedik.com    |
| Batuhan CİVELEK | Yatırım Danışmanı | batuhan.civelek@gedik.com |
| Elif KAYA       | Uzman             | ekaya@gedik.com           |

**YASAL UYARI**

Burada yer alan bilgiler Gedik Yatırım tarafından bilgilendirme amacıyla hazırlanmıştır. Yatırım sinyal, bilgi, yorum ve tavsiyeleri yatırım danışmanlığı kapsamında değildir. Yatırım danışmanlığı hizmeti; aracı kurumlar, portföy yönetim şirketleri, mevduat kabul etmeyen bankalar ile müşteri arasında imzalanacak yatırım danışmanlığı sözleşmesi çerçevesinde sunulmaktadır. Burada yer alan sinyal, yorum ve tavsiyeler, herhangi bir yatırım aracının alım satım önerisi ya da getiri vaadi olarak yorumlanmamalıdır. Bu görüşler mali durumunuz ile risk ve getiri tercihlerinize uygun olmayabilir ve sadece burada yer alan bilgilere ve sinyallere dayanarak yatırım kararı verilmesi beklentilerinize uygun sonuçlar doğurmayabilir. Burada yer alan sinyaller, fiyatlar, veriler ve bilgilerin tam ve doğru olduğu garanti edilemez; içerik, haber verilmeksizin değiştirilebilir. Tüm sinyal ve veriler, Gedik Yatırım tarafından güvenilir olduğuna inanılan kaynaklardan alınmıştır. Bu sinyal ve kaynakların kullanılması nedeni ile ortaya çıkabilecek hatalardan ve zararlardan Gedik Yatırım sorumlu değildir.

**Genel Müdürlük**

Altayçeşme Mah. Çamlı Sok. Ofis Park Maltepe No:21/4 Kat:10-11-12 Maltepe/İstanbul/Türkiye Tel: (0216) 453 00 00 (pbx) Faks: (0216) 377 11 36

**Alanya**

Şekerhane Mah. Atatürk Cad.(Hancı Pastanesi Üstü) Balta İş Hanı 1100 Sok. Dış Kapı No : 9 İç Kapı No : 206 Alanya - Antalya Tel: (0242) 519 23 17 (pbx) Faks: (0242) 513 93 81

**Adana-Seyhan**

Çınarlı Mah. Ziyapaşa Bulvarı No: 78 Güneş Ziyapaşa İş Merkezi Kat :5 No :504 Seyhan/ADANA Tel: (0322) 355 03 50 (pbx) Faks: (0322) 290 35 18

**Ankara - Çankaya**

Simon Bolivar Cad. No: 8/6 Çankaya/ANKARA Tel: (0312) 438 27 00 (pbx) Faks: (0312) 438 27 47

**Ankara - Kızılay**

Mustafa Kemal Mah. 2157 Sk. Dış Kapı No : 2 İç Kapı No : 11 Çankaya/ ANKARA Tel: (0312) 232 09 49 (pbx) Faks: (0312) 232 09 49

**Antalya**

Elmalı Mah. Cumhuriyet Cad. Dış Kapı No : 40 Gültekin İşhanı Kat: 3 İç Kapı No : 301 Muratpaşa /ANTALYA Tel: (0242) 248 35 20 (pbx) Faks: (0242) 244 29 10

**Aydın**

Hasanefendi-Ramazan Paşa Mah. İstiklal Cad. Dış Kapı No : 23 İç Kapı No : 1 Efeler/AYDIN Tel: (0256) 999 17 87 (pbx) Faks:

**Aydın - Kuşadası**

Türkmen mah. Atatürk Bulvarı Belvü Sitesi C Blok Kat 2 Daire 3 Kuşadası /AYDIN Tel: (0256) 618 44 77 (pbx) Faks: (0256) 618 44 91

**Aydın - Nazilli**

Altıntaş Mah. İstasyon Bulvarı No:19 Kat:4 Daire:12 Nazilli / AYDIN Tel: (0256) 314 15 98 (pbx) Faks: (0256) 315 88 52

**Bağdat Caddesi Private**

Caddebostan Mah. Kantarcı Rıza Sk. Dış Kapı No:1 K:4 İç Kapı No:8 Kadıköy / İSTANBUL Tel: (0216) 453 01 05 (pbx) Faks: (0216) 411 23 54

**Balıkesir**

Eski Kuyumcular Mah. Anafartalar Cad. Acarlar İş Merkezi Dış Kapı No : 23 İç Kapı No : 1 Karesi - BALIKESİR Tel: (0266) 999 12 40 (pbx) Faks:

**Bandırma**

Dere Mah. Ordu Cad. Kapı No:3 İç Kapı No:2 Bandırma/ BALIKESİR Tel: (0226) 999 10 75 (pbx) Faks:

**Bodrum**

Taşyaka Mah. Ölüdeniz (TSY) Cad. No : 21 İç Kapı No : 3 Fethiye / Muğla Tel: (0252) 316 32 70 (pbx) Faks: (0252) 316 92 70

**Bursa**

İhsaniye Mah. İknur Sok. Dış Kapı No: 1D İç Kapı No: 8 Nilüfer/Bursa Tel: (0224) 220 51 50 (pbx) Faks: (0224) 220 50 99

**Bursa - Nilüfer**

Oduluk Mah. Liman Cad. No:7 Nilüfer / BURSA Tel: (0224) 275 35 50 (pbx) Faks: (0224) 451 79 66

**Çanakkale**

Kemalpaşa Mah. Şair Ece Ayhan Meydanı Dış Kapı No: 22 Kat: 2 İç Kapı No:2 Merkez / ÇANAKKALE Tel: (0286) 999 17 02 (pbx) Faks:

**Çorlu**

Zafer Mah. Cumhuriyet Bulvarı Dış Kapı No:9T1 İç Kapı No:114 Çorlu TEKİRDAĞ Tel: (0282) 888 96 20 (pbx) Faks:

**Çorum - Merkez**

Yavruturna Mah. 1. Maliye Sok. No: 1 Kat: 4 D: 22 Çorum Tel: (0364) 211 11 45 (pbx) Faks: (0364) 201 05 63

**Denizli - Merkez**

Saraylar Mah. İkinci Ticari Yol Sok.No:24 Kat:4 D:8 DENİZLİ Tel: (0258) 263 80 15 (pbx) Faks: (0258) 241 91 01

**Edirne - Merkez**

İstasyon Mah. Hakim Çağlar Işık Cad. Dış Kapı No : 1 İç Kapı No : 30 Merkez / Edirne Tel: (0284) 212 45 61 (pbx) Faks: (0284) 213 37 78

**Elazığ - Merkez**

Cumhuriyet Mah. Beyzade Efendi Bulvarı Temizer Apt. NO:1/3 A Blok Merkez / Elazığ Tel: (0424) 234 57 40 (pbx) Faks:

**Eskişehir - Merkez**

Akarbaşı Mah. Atatürk Bulvarı No : 77 A Odunpazarı / ESKİŞEHİR Tel: (0222) 230 09 08 (pbx) Faks: (0222) 220 37 02

**Etiler Private**

Etiler Mah. Yıldız Çiçeği Sok. No:11 Beşiktaş/İstanbul Tel: (0212) 999 50 11 (pbx) Faks:

**Gaziantep**

İncil Pınar Mah. Nail Bilen Cad. Uğur Plaza Sitesi Uğur Plaza Blok No: 5 İç Kapı No: 35 Şehitkamil / Gaziantep Tel: (0342) 909 01 54 (pbx) Faks:

**İstanbul - Ataşehir**

Barbaros Mah. İhlamur Bulvarı Sarkaç Sok. Ağaoğlu My Prestige No:1 D: 12-13 Ataşehir/İSTANBUL Tel: (0216) 560 37 00 (pbx) Faks: (0216) 688 67 86

**İstanbul - Bakırköy**

Cevizlik Mah. Muhasebeci Sok. Neşe Han No: 1 Kat:3 Bakırköy/İSTANBUL Tel: (0212) 660 85 25 (pbx) Faks: (0212) 570 03 03

**İstanbul - Kapalıçarşı**

Kürkçüler Sk. No: 25 Eminönü/Kapalıçarşı/İSTANBUL Tel: (0212) 513 40 01 (pbx) Faks: (0212) 527 16 86

**İstanbul - Maltepe**

Bağlarbaşı Mah. Bağdat Caddesi. Gedik İş Merkezi A Blok No: 414 Kat: 2 Daire: 22 İSTANBUL Tel: (0216) 399 00 42 (pbx) Faks: (0216) 399 18 17

**İstanbul - Şişli**

Esentepe Mah. Büyükdere Cad. Dış Kapı N201 Loft Residence İç Kapı N 50 Şişli / İSTANBUL Tel: (0212) 385 42 00 (pbx) Faks: (0212) 283 92 80

**İstanbul - Tophane**

Necatibey Cad. Alipaşa Degirmen Sok. No: 24 34425 Tophane/Karaköy/ İSTANBUL Tel: (0212) 251 60 06 (pbx) Faks: (0212) 293 49 03

**İstanbul - Ümraniye**

İnkılap Mah. Küçüksu Cad. Çeşminaz Sok. NO:2/7 Kat:3 Ümraniye Tel: (0216) 461 33 90 (pbx) Faks: (0216) 328 10 32

**İzmir**

Akdeniz Mah. Akdeniz Cad. Dış Kapı No : 1 İç Kapı No : 303 Konak / İZMİR Tel: (0232) 465 10 20 (pbx) Faks: (0232) 464 66 22

**Karabük - Merkez**

Bayır Mah. Menderes Cad. Çebioğlu Twin Towers B Blok Dış Kapı No :2 İç Kapı No : 107 Merkez / Karabük Tel: (0370) 502 15 90 (pbx) Faks: (0370) 502 15 93

**Kayseri**

Hunat Mah. Postalar Geçidi Sok. Ak Plaza Dış Kapı No :1 İç Kapı No : 206 Melikgazi - Kayseri Tel: (0352) 222 78 26 (pbx) Faks: (0352) 221 48 27

**Kocaeli - Gebze**

Hacı Halil Mah. Hükümet Cad. No: 95 Gebze/KOCAELİ Tel: (0262) 642 34 00 (pbx) Faks: (0262) 641 82 01

**Kocaeli - İzmit Şubesi**

Körfez Mahallesi Ankara Karayolu Cad. Dış Kapı No : 123/ 2 İç Kapı No : 9 İzmit / Kocaeli Tel: (0262) 999 18 14 (pbx) Faks: (0216) 377 11 36

**Konya - Selçuklu**

Beyazıt Mahallesi, Hüsnü Aşk Sok. Bezirci İş Merkezi Kat:4 D:403 Selçuklu / KONYA Tel: (0332) 238 59 60 (pbx) Faks: (0332) 238 59 75

**Malatya - Battalgazi**

Büyük Hüseyin Bey Mah. Atatürk Cad. Anadolu İş Merkezi K: 3 No: 23 D: 9-10-11 Battalgazi / MALATYA Tel: (0422) 325 62 67 (pbx) Faks: (0422) 322 23 72

**Manisa - Merkez**

Anafartalar Mah. Mustafa Kemal Paşa Cad. Kamil Menteş Apt. No: 34/1 MANİSA Tel: (0236) 239 42 98 (pbx) Faks: (0236) 239 43 02

**Mersin - Akdeniz**

Mahmudiye Mah. Atatürk Cad. Adil Kanun İş Hanı Kat: 2 Akdeniz / MERSİN Tel: (0324) 238 18 18 (pbx) Faks: (0324) 231 22 52

**Muğla - Fethiye**

Babaataş Mah. 774. Sok. No.2 Fethiye / Muğla Tel: (0252) 612 07 60 (pbx) Faks: (0252) 612 36 46

**Ordu - Altınordu**

Düz Mah. Yıldırım Cad. Dış Kapı No : 4 İç Kapı No : 503 Altınordu / ORDU Tel: (0452) 222 07 49 (pbx) Faks: (0452) 220 07 50

**Sakarya - Adapazarı**

Tiğcılar Mah. Yenicami Sok. Dış Kapı No:5 İç Kapı No: 201 Adapazarı- Sakarya Tel: (0264) 279 83 89 (pbx) Faks: (0264) 281 03 88

**Samsun - İlkadım**

Hançerli Mah. Dervişzade Sok. Albayrak İş Merkezi No :5 Kat:6 İç Kapı No :5 İlkadım /Samsun Tel: (0362) 431 63 43 (pbx) Faks: (0362) 431 33 89

**Trabzon - Ortahisar**

Kemerkaya Mah. K.Maraş Cad. Ticaret Mektep Sk. Ustaömeroğlu İş Merkezi No: 9/9 Ortahisar/TRABZON Tel: (0462) 326 09 97 (pbx) Faks: (0462) 326 38 67

**Uşak - Merkez**

İsmetpaşa Cad. No: 45 K: 2 Mavi Plaza UŞAK Tel: (0276) 227 27 44 (pbx) Faks: (0276) 227 27 37

**Yeşilyurt Private Şube**

Yeşilyurt Mah. Sipahioğlu Cad. No : 14 İç Kapı No : 5 Bakırköy / İSTANBUL Tel: (0000) 000 00 00 (pbx) Faks:

**Zonguldak - Ereğli**

Müftü Mahallesi Süheyla Erel Sokak. No:2/1 Ay City İş Merkezi 7. Kat Ofis No:85 Karadeniz Ereğli / ZONGULDAK Tel: (0372) 329 10 00 (pbx) Faks: (0372) 316 66 30