

Piyasa Gündemi**ABD**

ABD endeks vadeli işlemler haftaya pozitif başladı. Bu yükselişin nedeni, Başkan Donald Trump'ın Avrupa Birliği ile yaptığı ve Avrupa mallarına %15 gümrük vergisi getiren yeni ticaret anlaşmasını duyurması oldu. Bu durum, genel ticaret belirsizliğini azaltarak piyasaları rahatlattı. 10 yıllık ABD tahvil faizi Pazartesi günü %4,39 civarında sabit kaldı. Yatırımcılar, bu hafta açıklanacak önemli para politikası kararları ve ekonomik verilere odaklanmış durumda. ABD Merkez Bankası'nın (Fed) Çarşamba günü faizleri sabit bırakması bekleniyor, ancak piyasalar Eylül ayında gelebilecek olası bir faiz indirimiyle ilgili sinyalleri dikkatle izleyecek. Ayrıca, Fed'in en çok önem verdiği enflasyon göstergesi olan Kişisel Tüketim Harcamaları (PCE) raporu da yakından takip edilecek. Bu veri, uygulanan tarifelerin fiyatlar üzerindeki etkisini anlamak açısından önemli olacak. Bu hafta açıklanacak istihdam verileri de gündemde; haftanın en önemli verisi ise Cuma günü açıklanacak olan aylık istihdam raporu. Öte yandan, piyasalar bu hafta aynı zamanda yoğun bir bilanço sezonuna hazırlanıyor. S&P 500 endeksindeki 150'den fazla şirket bu hafta bilanço açıklayacak. Bunlar arasında Meta, Microsoft, Amazon ve Apple gibi büyük teknoloji firmaları da yer alıyor.

Euro Bölgesi

Avrupa borsaları, hafta sonu ABD ve Avrupa Birliği'nin ticaret anlaşmasına varmasının ardından Pazartesi günü pozitif açılışa hazırlanıyor. Anlaşma, ABD'nin başlangıçta tehdit ettiği %30'luk tarifeye kıyasla %15'lik bir tarifeyi kapsıyor. Bu da bölge genelinde yatırımcı güvenini artırdı. Anlaşma, Pazar günü İskoçya'da ABD Başkanı Donald Trump ve Avrupa Komisyonu Başkanı Ursula von der Leyen tarafından duyuruldu. Trump bu anlaşmayı hepsinin en büyüğü olarak nitelendirirken, von der Leyen anlaşmanın istikrar ve öngörülebilirlik getireceğini söyledi. Ancak hangi sektörlerin kapsandığına dair ayrıntıların olmaması ve muafiyetlerin olasılığı, anlaşma üzerinde bazı belirsizliklerin kalmasına neden oldu. Öte yandan, Pazartesi günü Avrupa'dan önemli bir ekonomik veri ya da bilanço açıklaması bulunmuyor. Vadeli işlemlerde Euro Stoxx 50 endeksi %1,2, Stoxx 600 endeksi ise %0,8 yükseldi.

Türkiye

Uluslararası kredi derecelendirme kuruluşu Moody's, Türkiye'nin kredi notunu 'B1'den 'Ba3'e yükseltirken, pozitif olan görünümü ise durağan'a revize etti. Bir diğer uluslararası kredi derecelendirme kuruluşu Fitch, Türkiye'nin kredi notunu 'BB-', görünümünü ise 'durağan' olarak teyit etti. Piyasa her iki kredi derecelendirme kuruluşundan bir değişiklik beklemiyordu. Verilerin bu sabah itibarıyla fiyatlamalara etkisinin sınırlı kaldığını gözlemliyoruz. Bu hafta yurt içerisinde görece veri akışı zayıf seyretmekte olup, ABD tarafında ise çarşamba günkü Fed faiz kararı ve cuma günkü istihdam verileri ön plana çıkacak. Ayrıca 1 Ağustos son tarih öncesi tarife müzakereleri izlenecek.

Bugün Açıklanacak Önemli Veriler

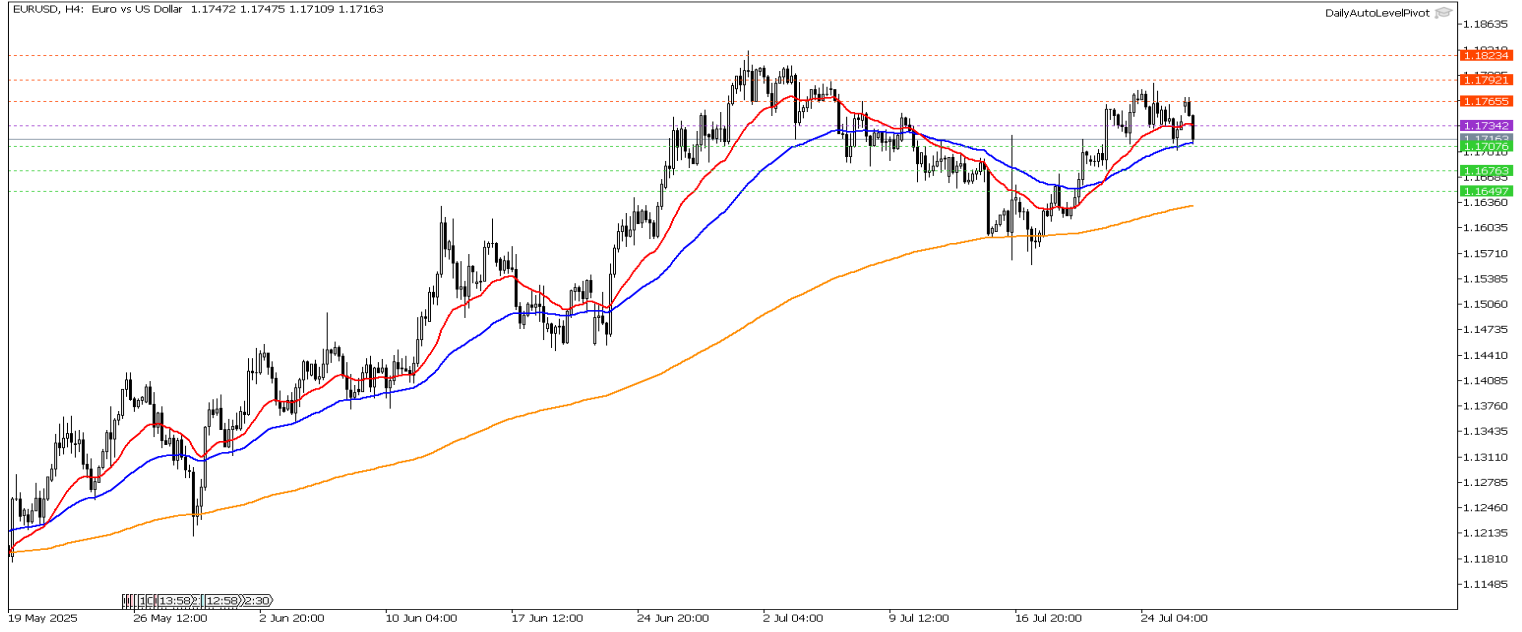
Saat	Ülke	Açıklanacak Veriler	Beklenti	Önceki
17:30	ABD	Dallas Fed İmalat Endeksi		-12,7

EUR/USD

Euro, ABD ve AB'nin hafta sonu bir ticaret anlaşmasına varmasının ardından iki günlük düşüş serisini sonlandırarak Pazartesi günü 1,175 doların üzerine çıktı. Paritede kısa vadede teknik olarak 1,1734 seviyesini takip ediyoruz. İlgili seviye altındaki baskılanmada 1,1707 – 1,1676 seviyeleri destek olarak takip edilebilir.

Destekler: 1,1707 – 1,176 – 1,1649

Dirençler: 1,1765 – 1,1792 – 1,1823

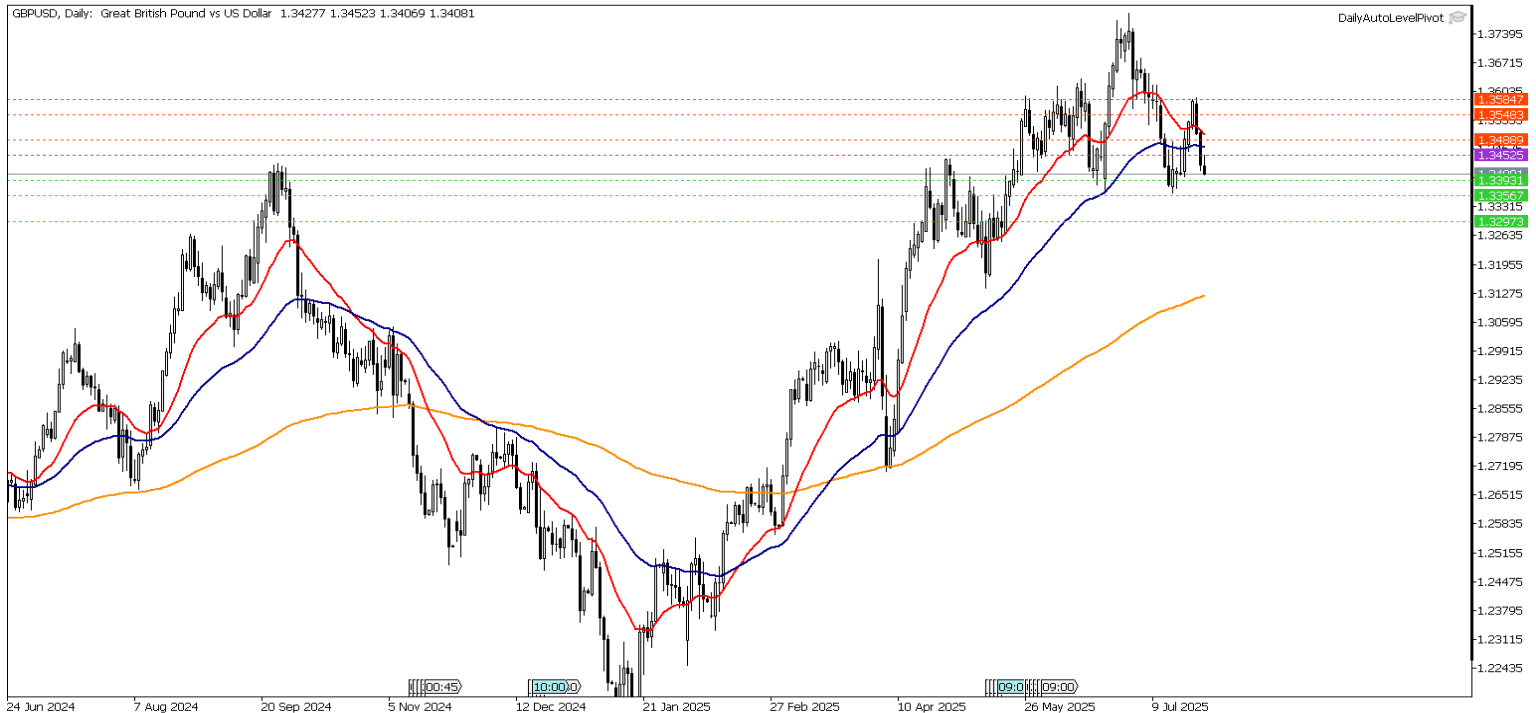


GBP/USD

İngiliz sterlini, hafta başında bir önceki seansa göre %0,17 düşüyle 1,3412'ye geriledi. GBPUSD paritesinde teknik olarak, 1,3452 seviyesini takip ediyoruz. Pozitif beklenti için ilgili seviye üzerinde kalıcılık görmek gerekebilir. 1,3452 seviyesi altında 1,3393 – 1,3356 seviyeleri destek olarak takip edilebilir. Gün içi teknik seviyeler olarak;

Destekler: 1,3393 – 1,3335 – 1,3297

Dirençler: 1,3488 – 1,3548 1,3584



XAU/USD

Altın fiyatları, ABD-AB ticaret anlaşmasının ardından artan risk iştahının baskısını dengelemeye yardımcı olan zayıf ABD dolarıyla birlikte, üç seanslık kayıpların ardından Pazartesi günü ons başına yaklaşık 3.340 dolara yükseldi. Altında 3344 altındaki hareketlerde 3316- 3296 seviyelerine doğru gevşemeler izlenebilir. Yeniden yukarı yönlü görünümün ön plana çıkması için 3344 seviyesi üzerinde kalıcılık görmek gerekebilir. Gün içi teknik seviyeler olarak;

Destekler: 3316 – 3296 - 3268

Dirençler: 3364 – 3393 – 3413

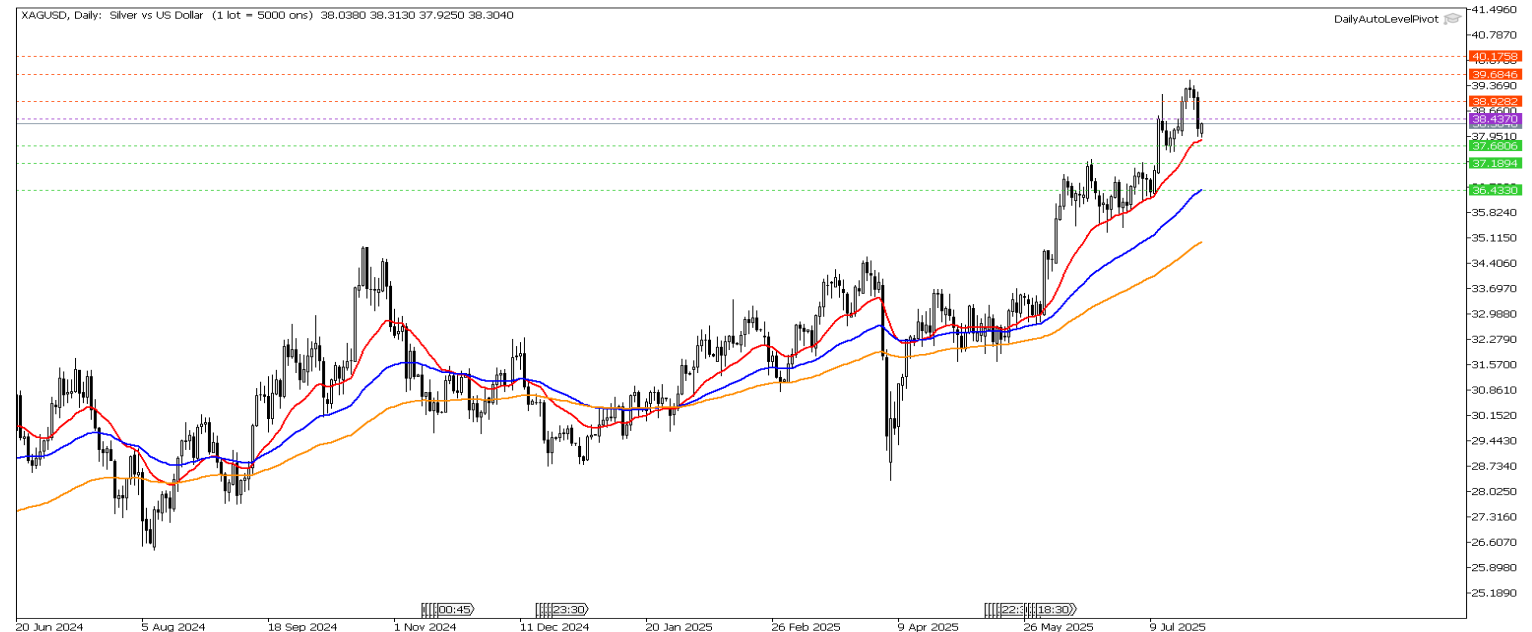


XAG/USD

Gümüş fiyatları Pazartesi günü baskı altında kaldı ve bir önceki seansta %2'den fazla düştükten sonra ons başına 38,50 doların altında tutundu. Gümüşte teknik olarak 38,43 seviyesini takip ediyoruz. Yükseliş beklentisi için ilgili seviyenin aşılması gerekebilir. Yükselişlerde 38,92 – 39,68 seviyeleri direnç olarak takip edilebilir. Gün içi teknik seviyeler;

Destekler: 37,68 – 37,18 – 36,43

Dirençler: 38,92 – 39,68 – 40,17

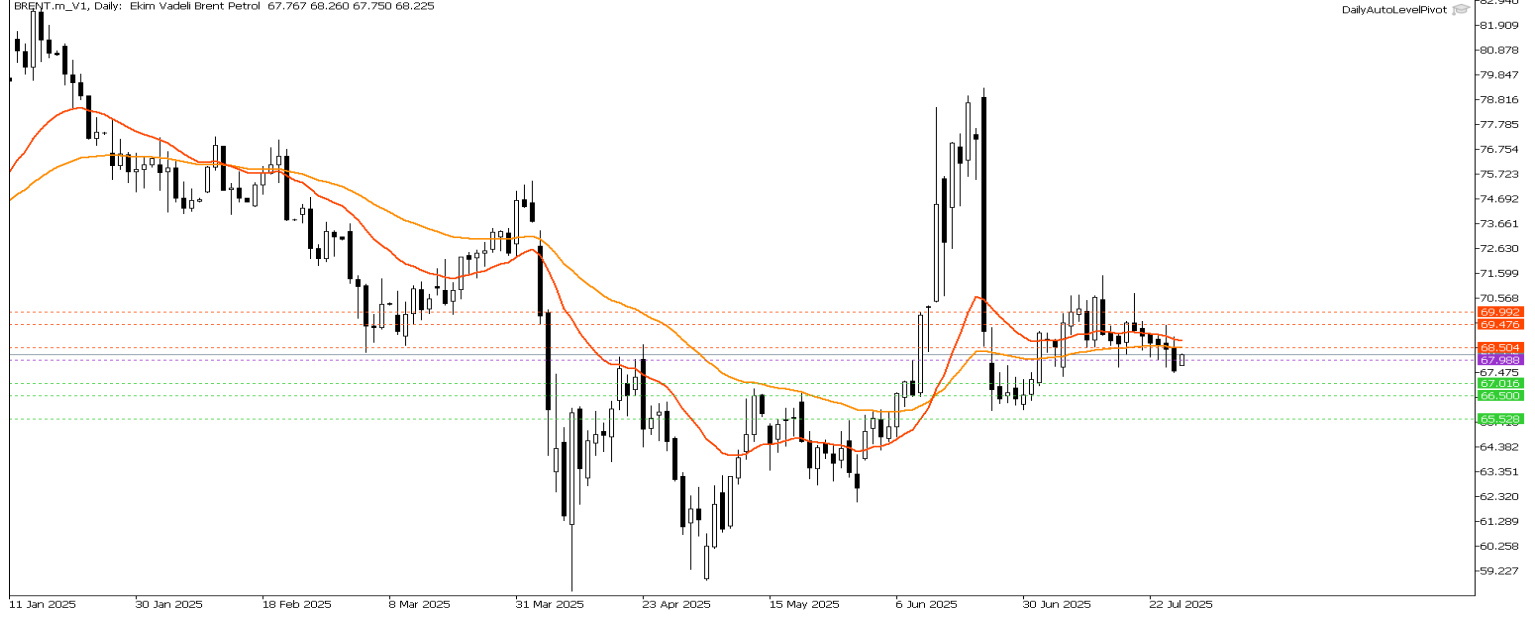


Brent Petrol

Brent petrol fiyatları, ABD ile AB arasında varılan ticaret anlaşmasının ardından varil başına 69 dolara doğru yükseldi. Anlaşma, Avrupa mallarına %15 gümrük vergisi getirerek Trump'ın daha önce tehdit ettiği %30'luk tarifeyi önledi. Yatırımcılar bu hafta ABD-Çin ticaret görüşmeleri ve OPEC'in Temmuz ayı üretim tahminlerine odaklanarak küresel talep görünümünü de takip edecek. Petrolde teknik olarak 67,98 seviyesini takip ediyoruz. İlgili seviye üzerinde yükselişin devam etmesi beklenebilir. Olası düşüşlerde 67,01 – 66,50 seviyeleri destek olarak takip edilebilir. Gün içi teknik seviyeler olarak ;

Destekler: 67,01 – 66,50 – 65,52

Dirençler: 68,50 – 69,47 – 69,99

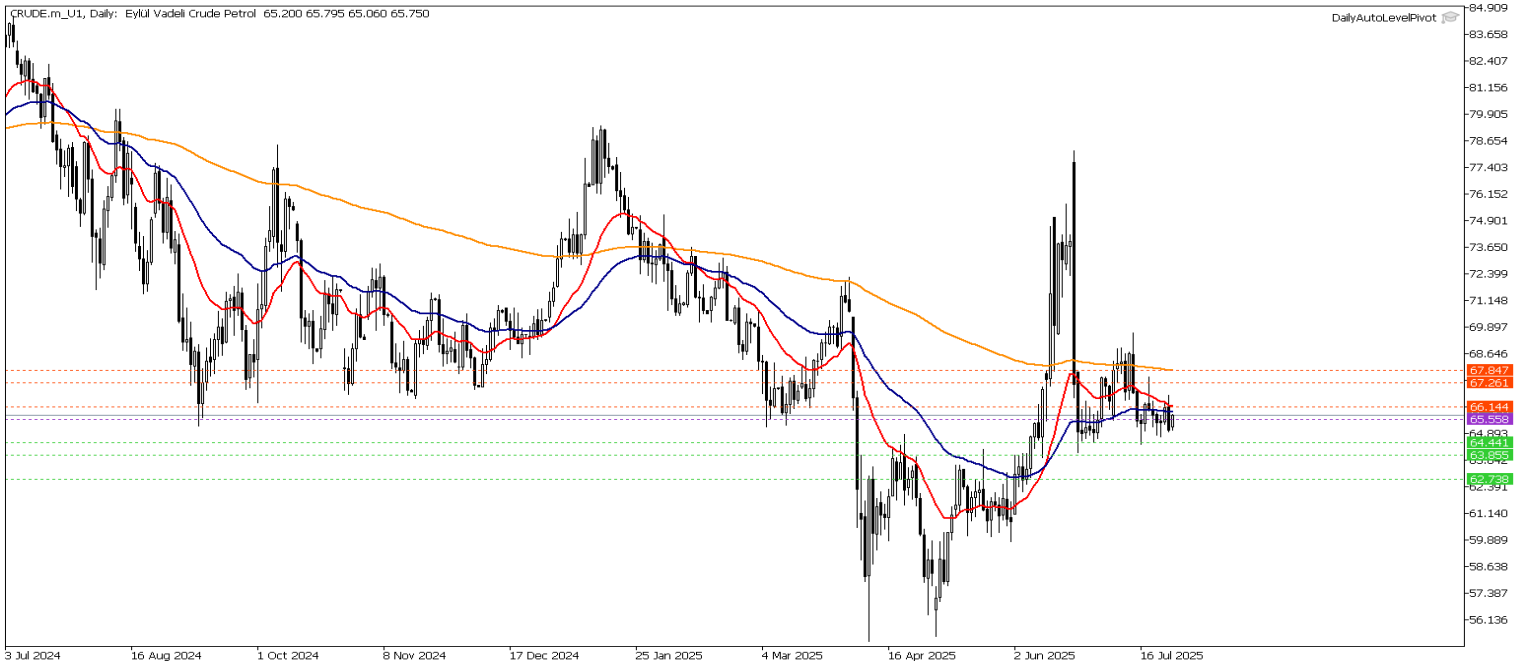


Crude Petrol

Ham petrolde teknik olarak 65,55 seviyesini takip ediyoruz. İlgili seviye üzerindeki toparlanmalarda 66,14 – 67,26 seviyeleri hedef konumuna gelebilir. 66,14 direnci altında gerçekleşebilecek satışlarda 64,44 – 63,85 seviyeleri destek olarak takip edilebilir. Gün içi teknik seviyeler olarak ;

Destekler: 64,44 – 63,85 – 62,73

Dirençler: 66,14 – 67,26 – 67,84



Nasdaq Yakın Vade

Nasdaq endeksi vadeli kontratında teknik olarak 23415 seviyesini takip ediyoruz. Endeksin ilgili seviye üzerinde tutunmaya devam etmesi durumunda 23600 seviyelerine doğru yükselişin devam etmesi beklenebilir. Rekor seviyelerde işlem gören ve kar satışlarına daha açık hale gelen Nasdaq'taki olası düzeltmelerde 23560 – 23500 seviyeleri destek olarak takip edilebilir.. Gün içi teknik seviyeler olarak;

Destekler: 23560 – 23500 - 23415

Dirençler: 23615 – 23700 - 23750

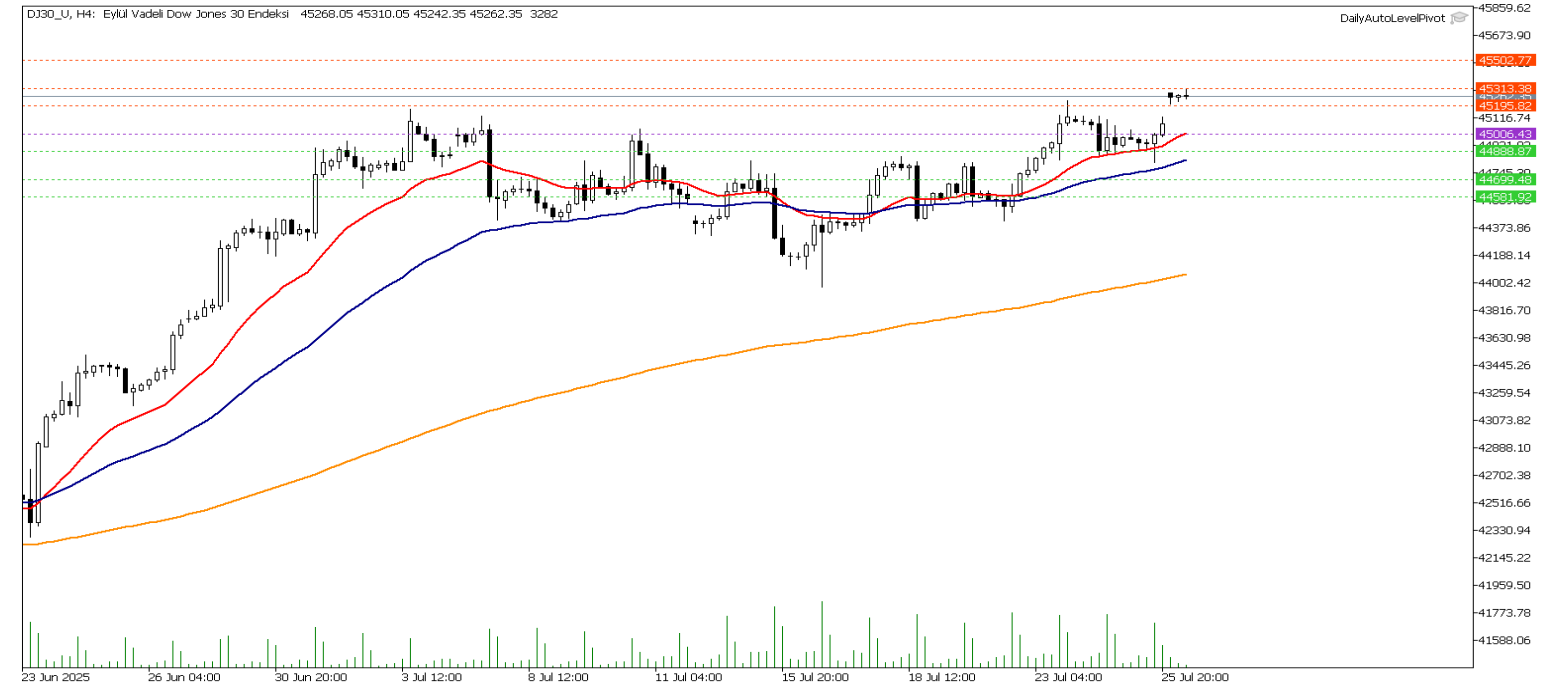


Dow Jones Yakın Vade

DJ endeksi için kısa vadede teknik olarak 45006 seviyesini takip ediyoruz. İlgili seviye üzerinde pozitif beklenti ön plana çıkmaktadır. Yükselişin devamında 45313 – 45502 seviyeleri hedef konumuna gelebilir. Olası kar satışlarında 45195 desteğinin kırılması ile 45006 – 44888 seviyeleri destek olarak takip edilebilir. Gün içi teknik seviyeler olarak;

Destekler: 45195 – 45006 - 44888

Dirençler: 45313 – 45502 – 45800



**Gedik Yatırım Menkul Değerler A.Ş. - Gedik Forex Birimi**

E-Posta : forex@gedik.com

Adres : Altayçeşme Mahallesi Çamlı Sokak Pasco Plaza No :21 İç Kapı No :45 Kat: 10-11,12, 34843 Maltepe/İstanbul

Tel : (0216) 453 01 20

Forex Satış Birimi

Mehmet Karakavuk	Müdür	(Dahili - 1921)	mehmet.karakavuk@gedik.com
Kaan Can	Yatırım Uzmanı	(Dahili - 1266)	kaan.can@gedik.com
Şahin Gülçen	Yatırım Uzmanı	(Dahili - 1320)	sahin.gulcen@gedik.com
Zeliha Avşar	Yatırım Uzmanı	(Dahili - 1411)	zeliha.avsar@gedik.com

Gedik Yatırım Menkul Değerler A.Ş. - Yatırım Danışmanlığı Birimi

E-Posta : gyd@gedik.com

Adres : Altayçeşme Mahallesi Çamlı Sokak Pasco Plaza No :21 İç Kapı No :45 Kat: 10-11,12, 34843 Maltepe/İstanbul

Tel : (0216) 453 00 53

Yatırım Danışmanlığı Birimi

Mesut KURT	Müdür	mesut.kurt@gedik.com
Eda KARADAĞ	Müdür Yardımcısı	eda.karadag@gedik.com
Onurcan BAL	Müdür Yardımcısı	onurcan.bal@gedik.com
Betül GEDİK	Yönetmen	betul.gedik@gedik.com
Ceren TABAN	Yönetmen	ceren.taban@gedik.com
Yılmaz ALTUN	Yatırım Danışmanı	yilmaz.altun@gedik.com
Elif KAYA	Uzman	elif.kaya@gedik.com

YASAL UYARI

Burada yer alan bilgiler Gedik Yatırım tarafından bilgilendirme amacıyla hazırlanmıştır. Yatırım sinyal, bilgi, yorum ve tavsiyeleri yatırım danışmanlığı kapsamında değildir. Yatırım danışmanlığı hizmeti; aracı kurumlar, portföy yönetim şirketleri, mevduat kabul etmeyen bankalar ile müşteri arasında imzalanacak yatırım danışmanlığı sözleşmesi çerçevesinde sunulmaktadır. Burada yer alan sinyal, yorum ve tavsiyeler, herhangi bir yatırım aracının alım satım önerisi ya da getiri vaadi olarak yorumlanmamalıdır. Bu görüşler mali durumunuz ile risk ve getiri tercihlerinize uygun olmayabilir ve sadece burada yer alan bilgilere ve sinyallere dayanarak yatırım kararı verilmesi beklentilerinize uygun sonuçlar doğurmayabilir. Burada yer alan sinyaller, fiyatlar, veriler ve bilgilerin tam ve doğru olduğu garanti edilemez; içtenlik, haber verilmeksizin değiştirilebilir. Tüm sinyal ve veriler, Gedik Yatırım tarafından güvenilir olduğuna inanılan kaynaklardan alınmıştır. Bu sinyal ve kaynakların kullanılması nedeni ile ortaya çıkabilecek hatalardan ve zararlardan Gedik Yatırım sorumlu değildir.