



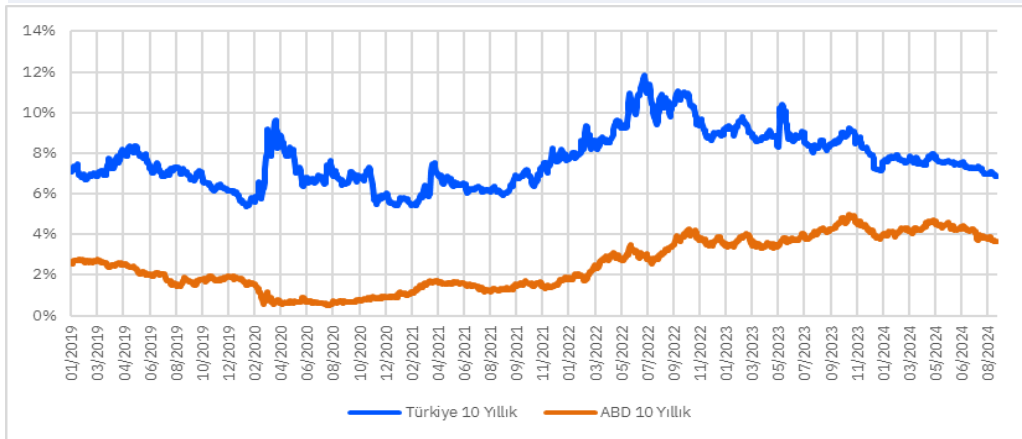
## Eurobond Fiyat Bülteni

20/09/2024

### Türkiye 5 Yıllık CDS



### Türkiye ve ABD 10Y Faizi



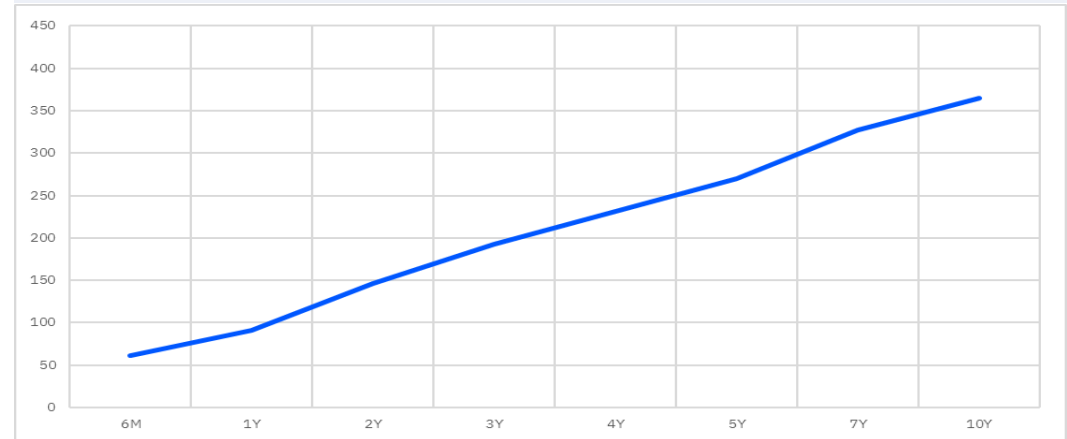
### Benchmark Tahviller

20/09/2024	Fiyat	Haftalık Getiri (%)
Türkiye 2029	106.667	5.84
Brezilya 2030	99.149	4.64
Güney Afrika	97.048	5.45
ABD 10Y	101.375	3.71
Almanya 10Y	103.547	2.19

### 5 Yıllık CDS

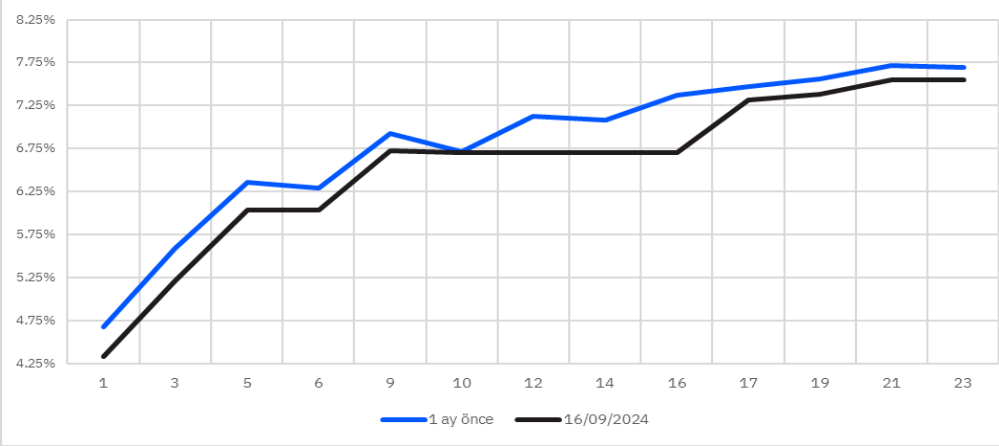
20/09/2024	Fiyat	Haftalık Değişim (bps)
Türkiye	262.304	-7.74
Brezilya	136.379	-16.33
Güney Afrika	179.829	-4.87

### Türkiye CDS Eğrisi

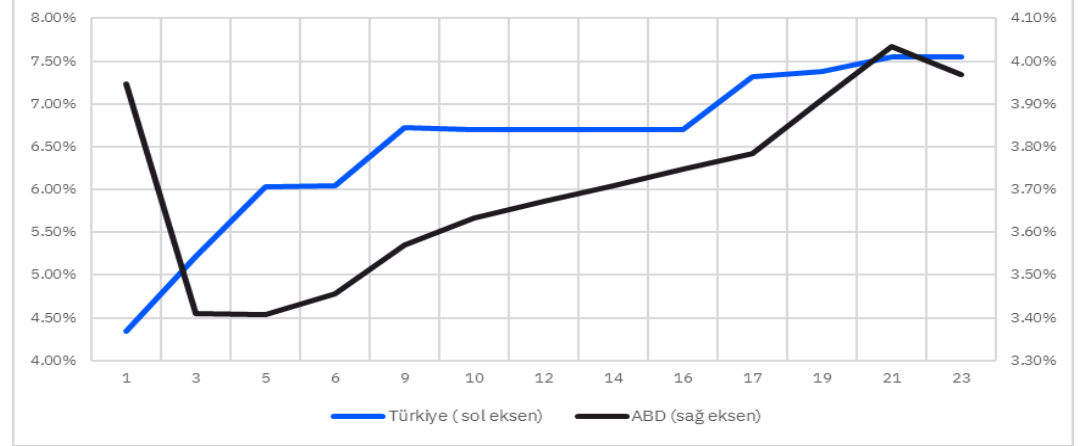




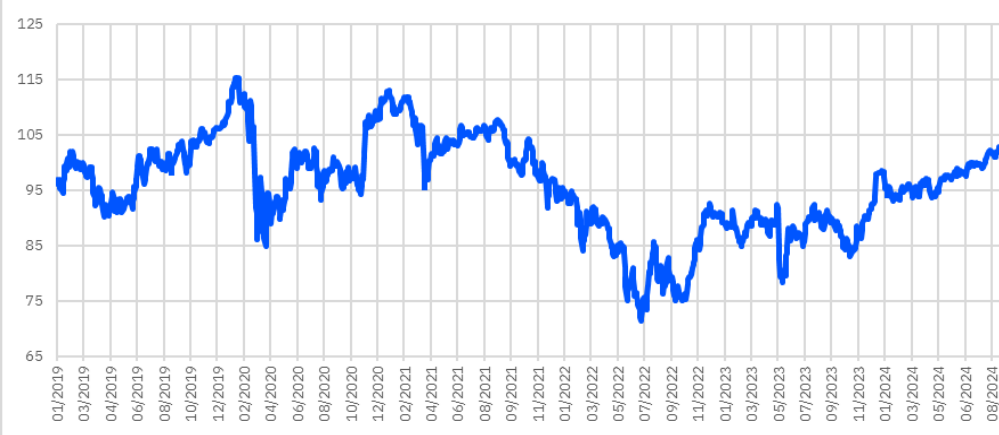
### Türkiye Eurobond Verim Eğrisi



### Türkiye ABD Verim Eğrileri



### Türkiye 05/03/2038 Vadeli Eurobond Fiyat Grafiği



### Türkiye 05/03/2038 Vadeli Eurobond Faiz Grafiği (%)



Tanım	ISIN Kodu	Tahvil Tipi	Nominal	Sonraki Kupon Ödemesi Kalan Gün	Vade	Kupon	İhraç Büy. (Milyar)	Alış Getiri	Alış Fiyatı	Satış Fiyatı	Satış Getiri	Ortalama Kirliliği	Para Birimi	Moody's Derece
-------	-----------	-------------	---------	---------------------------------	------	-------	---------------------	-------------	-------------	--------------	--------------	--------------------	-------------	----------------

## Devlet Tahvili - Minimum 2.000 nominal

Fiyat verileri anlıktır ve gün içerisinde değişiklik gösterebilmektedir.

TÜRKİYE CUMHURİYETİ	US900123AW05	Sr Unsecured	2,000	135	05/02/2025	7.375	3.25	4.272	101.805	100.047	5.247	101.909	USD	B1
TÜRKİYE CUMHURİYETİ	US900123AL40	Sr Unsecured	1,000	114	15/01/2030	11.875	1.50	5.329	130.616	128.168	5.525	131.635	USD	B1
TÜRKİYE CUMHURİYETİ	US900123AT75	Sr Unsecured	2,000	144	14/02/2034	8.000	1.50	6.363	112.131	110.026	6.457	111.945	USD	B1
TÜRKİYE CUMHURİYETİ	US900123AY60	Sr Unsecured	2,000	175	17/03/2036	6.875	2.75	6.780	101.447	99.389	6.863	100.533	USD	B1
TÜRKİYE CUMHURİYETİ	US900123BB58	Sr Unsecured	2,000	163	05/03/2038	7.250	1.00	6.745	105.116	102.886	6.837	104.364	USD	B1

## Devlet Tahvilleri - Minimum 200.000 Nominal

TÜRKİYE CUMHURİYETİ	US900123CW86	Sr Unsecured	200,000	52	14/11/2024	5.600	2.50	2.186	101.176	99.121	6.740	102.155	USD	B1
TÜRKİYE CUMHURİYETİ	US900123CX69	Sr Unsecured	200,000	171	13/03/2025	4.250	2.00	4.288	100.680	98.633	5.694	99.775	USD	B1
TÜRKİYE CUMHURİYETİ	US900123CZ18	Sr Unsecured	200,000	21	14/10/2025	6.375	2.50	4.368	102.750	100.589	5.104	104.485	USD	B1
TÜRKİYE CUMHURİYETİ	US900123DB31	Sr Unsecured	200,000	125	26/01/2026	4.750	1.75	4.535	100.971	99.054	4.937	100.765	USD	B1
TÜRKİYE CUMHURİYETİ	US900123CJ75	Sr Unsecured	200,000	21	14/04/2026	4.250	1.50	4.479	100.357	98.250	4.957	101.181	USD	B1
TÜRKİYE CUMHURİYETİ	US900123CK49	Sr Unsecured	200,000	16	09/10/2026	4.875	3.00	4.832	100.780	98.720	5.176	101.971	USD	B1
TÜRKİYE CUMHURİYETİ	US900123CL22	Sr Unsecured	200,000	2	25/03/2027	6.000	3.25	4.978	103.079	100.961	5.283	104.987	USD	B1
TÜRKİYE CUMHURİYETİ	USM88269US88	Sr Unsecured	200,000	1	24/09/2027	8.600	2.00	5.155	110.171	108.018	5.415	113.371	USD	B1
TÜRKİYE CUMHURİYETİ	US900123DF45	Sr Unsecured	200,000	114	15/01/2028	9.875	3.50	5.374	114.173	112.067	5.592	114.985	USD	B1
TÜRKİYE CUMHURİYETİ	US900123CP36	Sr Unsecured	200,000	147	17/02/2028	5.125	2.00	5.328	100.072	98.144	5.501	99.621	USD	B1
TÜRKİYE CUMHURİYETİ	US900123CQ19	Sr Unsecured	200,000	31	24/10/2028	6.125	2.75	5.499	102.957	101.044	5.639	104.536	USD	B1
TÜRKİYE CUMHURİYETİ	US900123DH01	Sr Unsecured	200,000	172	14/03/2029	9.375	2.25	5.825	114.505	112.412	5.990	113.693	USD	B1
TÜRKİYE CUMHURİYETİ	US900123CT57	Sr Unsecured	200,000	33	26/04/2029	7.625	3.00	5.840	107.793	105.541	6.046	109.781	USD	B1
TÜRKİYE CUMHURİYETİ	US900123CY43	Sr Unsecured	200,000	171	13/03/2030	5.250	2.00	5.901	97.691	95.430	6.092	96.706	USD	B1
TÜRKİYE CUMHURİYETİ	US900123DJ66	Sr Unsecured	200,000	112	13/07/2030	9.125	2.50	6.135	115.102	113.020	6.266	115.835	USD	B1
TÜRKİYE CUMHURİYETİ	US900123DA57	Sr Unsecured	200,000	114	15/01/2031	5.950	2.25	6.289	98.947	96.719	6.452	98.957	USD	B1
TÜRKİYE CUMHURİYETİ	US900123DC14	Sr Unsecured	200,000	94	26/06/2031	5.875	1.75	6.328	98.228	95.985	6.486	98.526	USD	B1
TÜRKİYE CUMHURİYETİ	US900123DG28	Sr Unsecured	200,000	118	19/01/2033	9.375	2.75	6.594	118.281	116.162	6.696	118.888	USD	B1
TÜRKİYE CUMHURİYETİ	US900123DD96	Sr Unsecured	200,000	178	20/09/2033	6.500	1.50	6.541	100.427	98.132	6.675	99.334	USD	B1
TÜRKİYE CUMHURİYETİ	US900123DK30	Sr Unsecured	200,000	53	15/05/2034	7.625	3.00	6.603	107.890	105.851	6.690	109.582	USD	B1
TÜRKİYE CUMHURİYETİ	US900123BJ84	Sr Unsecured	200,000	113	14/01/2041	6.000	3.00	7.160	89.626	87.339	7.262	89.633	USD	B1
TÜRKİYE CUMHURİYETİ	US900123CB40	Sr Unsecured	200,000	23	16/04/2043	4.875	3.00	7.230	76.836	74.866	7.298	77.977	USD	B1
TÜRKİYE CUMHURİYETİ	US900123CG37	Sr Unsecured	200,000	147	17/02/2045	6.625	3.00	7.409	92.509	90.472	7.474	92.153	USD	B1
TÜRKİYE CUMHURİYETİ	US900123CM05	Sr Unsecured	200,000	49	11/05/2047	5.750	3.50	7.401	82.685	80.707	7.463	83.804	USD	B1

TÜRKİYE CUMHURİYETİ	XS1843443356	Sr Unsecured	100,000	188	31/03/2025	4.625	1.25	2.803	101.593	99.769	3.616	102.924	EUR	B1
TÜRKİYE CUMHURİYETİ	XS1909184753	Sr Unsecured	100,000	145	16/02/2026	5.200	1.50	3.140	103.453	101.412	3.605	105.572	EUR	B1
TÜRKİYE CUMHURİYETİ	XS2361850527	Sr Unsecured	100,000	287	08/07/2027	4.375	1.50	3.594	102.723	100.508	3.904	102.550	EUR	B1

## Eurobond Fiyat Bülteni

20/09/2024

Tanım	ISIN Kodu	Tahvil Tipi	Nominal	Sonrakı Kupon Ödemesi Kalan Gün	Vade	Kupon	İhraç Büy. (Milyar)	Alış Getiri	Alış Fiyatı	Satış Fiyatı	Satış Getiri	Ortalama Kırlı Fiyat	Para Birimi	Moody's Derece	
<b>Özel sektör - (Finans)</b>													<b>Fiyat verileri anlıktır ve gün içerisinde değişiklik gösterebilmektedir.</b>		
YAPI VE KREDİ BANKASI	XS1958649854	Sr Unsecured	200,000	21	15/10/2024	8.250	0.50	0.416	101.156	99.574	3.419	104.009	USD	B1	
AKBANK TAS	XS2211119313	Sr Unsecured	200,000	52	15/11/2024	6.050	0.05	2.697	101.165	99.395	5.260	102.448	USD	-	
TURKIYE SINAI KALKINMA B	XS2100270508	Sr Unsecured	200,000	121	23/01/2025	6.000	0.40	4.324	101.232	99.299	5.943	101.282	USD	B1	
TURKIYE VAKIFLAR BANKASI	XS2112797290	Sr Unsecured	200,000	134	05/02/2025	5.250	0.75	4.055	101.118	99.058	5.887	100.803	USD	B1	
AKBANK	XS1210422074	Sr Unsecured	200,000	6	31/03/2025	5.125	0.50	4.509	101.010	99.000	5.720	102.482	USD	B1	
FIBA YENILENEBİLİR HOLDİ	XS2734292043	Sr Unsecured	200,000	82	15/12/2025	8.600	0.05	3.971	106.171	104.156	4.472	107.529	USD	-	
TURKIYE VAKIFLAR BANKASI	XS2266963003	Sr Unsecured	200,000	106	08/01/2026	6.500	0.75	5.410	102.029	100.383	5.608	102.578	USD	B1	
TURKIYE SINAI KALKINMA B	XS2281369301	Sr Unsecured	200,000	112	14/01/2026	5.875	0.35	5.422	101.254	99.641	5.593	101.590	USD	B1	
AKBANK	XS2131335270	Sr Unsecured	200,000	135	06/02/2026	6.800	0.50	5.223	102.746	101.149	5.372	102.854	USD	B1	
TC ZIRAAT BANKASI	XS2274089288	Sr Unsecured	200,000	159	02/03/2026	5.375	0.60	5.448	100.597	98.928	5.645	100.091	USD	B1	
TURK İHRACAT KR	XS2332876106	Sr Unsecured	200,000	104	06/07/2026	5.750	0.75	5.598	100.945	98.939	5.960	101.188	USD	B1	
TC ZIRAAT BANKASI AS	XS2581381634	Sr Unsecured	200,000	130	01/08/2026	9.500	0.50	5.461	107.714	105.954	5.659	108.233	USD	B1	
TURKIYE VAKIFLAR BANKASI	XS2386558113	Sr Unsecured	200,000	7	01/10/2026	5.500	0.50	5.663	100.391	98.619	5.862	102.148	USD	-	
DENİZBANK AS	XS2739602444	Sr Unsecured	200,000	96	30/12/2026	7.250	0.01	6.563	102.111	99.711	7.043	102.623	USD	-	
TURKIYE GARANTI BANKASI	XS1617531063	Subordinated	200,000	61	24/05/2027	7.177	0.75	6.568	102.155	100.016	6.873	103.478	USD	B2	
ODEA BANK	XS1655085485	Subordinated	200,000	130	01/08/2027	8.606	0.30	9.952	97.406	95.895	9.998	97.917	USD	Caa2	
FIBABANKA	XS1386178237	Subordinated	200,000	181	24/11/2027	9.797	0.30	8.915	102.759	100.150	9.355	101.455	USD	-	
TURKIYE İS BANKASI	XS1623796072	Subordinated	200,000	96	29/06/2028	9.192	0.50	6.911	108.129	105.909	7.152	109.189	USD	Caa1	
TURKIYE VAKIFLAR BANKASI	XS2677517497	Sr Unsecured	200,000	18	12/10/2028	9.000	0.75	6.553	109.276	107.148	6.751	112.262	USD	-	
YAPI VE KREDİ BANKASI AS	XS2445343689	Sr Unsecured	200,000	22	16/10/2028	9.250	0.80	6.534	110.245	108.485	6.631	113.425	USD	B1	
TC ZIRAAT BANKASI AS	XS2741927805	Sr Unsecured	200,000	114	16/01/2029	8.000	0.50	6.668	105.604	103.833	6.766	106.230	USD	B1	
AKBANK TAS	XS2783589844	Jr Subordinated	200,000	81	14/03/2029	9.369	0.60	8.651	104.250	102.227	8.705	105.841	USD	-	
TURKIYE İS BANKASI	XS2106022754	Subordinated	200,000	120	22/01/2030	7.750	0.75	9.323	101.275	99.761	9.350	101.853	USD	Caa1	
YAPI VE KREDİ BANKASI	XS2286436451	Subordinated	200,000	120	22/01/2031	7.875	0.50	9.707	102.554	100.829	9.775	103.048	USD	B3	
AKBANK	XS2355183091	Subordinated	200,000	89	22/06/2031	6.800	0.50	8.642	100.729	99.221	8.663	101.713	USD	-	
YAPI VE KREDİ BANKASI AS	XS2741069996	Subordinated	200,000	115	17/01/2034	9.250	0.65	8.065	106.952	104.963	8.153	107.679	USD	B3	
TURK EKONOMİ BANKASI AS	XS2744911830	Subordinated	200,000	115	17/01/2034	9.375	0.40	8.154	107.192	105.210	8.241	107.946	USD	-	

## Eurobond Fiyat Bülteni

20/09/2024

Tanım	ISIN Kodu	Tahvil Tipi	Nominal	Sonrakı Kupon Ödemesi Kalan Gün	Vade	Kupon	İhraç Büy. (Milyar)	Alış Getiri	Alış Fiyatı	Satış Fiyatı	Satış Getiri	Ortalama Kırlı Fiyat	Para Birimi	Moody's Derece
<b>Özel sektör - (Finans dışı)</b>										<b>Fiyat verileri anlıktır ve gün içerisinde değişiklik gösterebilmektedir.</b>				
TURKIYE PETROL RAFINERİ	XS1686704948	Sr Unsecured	200,000	24	18/10/2024	4.500	0.70	3.883	100.736	99.211	5.728	101.924	USD	Ba3
TURK TELEKOM	XS1955059420	Sr Unsecured	200,000	157	28/02/2025	6.875	0.50	5.956	101.071	99.602	6.120	100.833	USD	-
KOC HOLDING	XS1961766596	Sr Unsecured	200,000	168	11/03/2025	6.500	0.75	6.483	100.701	96.798	12.169	98.984	USD	WR
TURKCELL	XS1298711729	Sr Unsecured	200,000	21	15/10/2025	5.750	0.50	5.453	100.997	99.462	5.586	102.769	USD	B1u
ULKER	XS2241387500	Sr Unsecured	200,000	36	30/10/2025	6.950	0.65	5.744	101.960	100.387	5.907	103.954	USD	-
ISTANBUL METROPOLITAN	XS2010029234	Sr Unsecured	200,000	76	09/12/2025	6.375	0.58	6.234	100.850	98.914	6.702	101.741	USD	B1
TURK SISE VE CAM	XS1961010987	Sr Unsecured	200,000	171	14/03/2026	6.950	0.70	5.665	102.488	101.028	5.708	101.951	USD	B1
PEGASUS HAVA	XS2337336445	Sr Unsecured	200,000	36	30/04/2026	9.250	0.38	7.083	103.911	102.291	7.228	106.801	USD	-
ARCELİK	XS2346972263	Sr Unsecured	100,000	245	27/05/2026	3.000	0.35	4.084	98.969	96.774	4.595	98.858	EUR	-
ZORLU YENILENEBİLİR	XS2346915890	Secured	200,000	68	01/06/2026	9.000	0.30	9.166	100.422	98.631	9.422	102.352	USD	-
HYUNDAI	XS2362559481	Sr Unsecured	200,000	110	12/07/2026	1.625	0.30	4.415	95.921	93.965	4.751	95.268	USD	A3
ISTANBUL METROPOLITAN	XS2468421248	Sr Unsecured	200,000	18	12/04/2027	10.750	0.31	6.866	109.637	107.541	7.153	113.427	USD	B1
TURKCELL	XS1803215869	Sr Unsecured	200,000	17	11/04/2028	5.800	0.50	6.389	98.853	97.023	6.528	100.564	USD	-
ANADOLU EFES	XS2355105292	Sr Unsecured	200,000	96	29/06/2028	3.375	0.50	6.423	90.645	87.551	6.976	89.895	USD	-
TAV HAVALIMANLARI	XS2729164462	Sr Unsecured	200,000	74	07/12/2028	8.500	0.40	6.991	106.097	104.353	7.084	107.751	USD	-
ISTANBUL METROPOLITAN	XS2730249997	Sr Unsecured	200,000	73	06/12/2028	10.500	0.72	7.689	110.605	108.550	7.864	112.728	USD	B1
MERSİN ULUSLARARASI LIMA	XS2696793012	Sr Unsecured	200,000	52	15/11/2028	8.250	0.60	7.036	104.984	103.347	7.101	107.122	USD	-
ARCELİK	XS2695038401	Sr Unsecured	200,000	1	25/09/2028	8.500	0.50	6.682	106.995	105.369	6.745	110.408	USD	-
COCA -COLA ICECEK	XS2434515313	Sr Unsecured	200,000	118	20/01/2029	4.500	0.50	5.337	97.500	95.703	5.443	97.402	USD	-
FORD OTOMOTIV SANAYI AS	XS2782775345	Sr Unsecured	200,000	31	25/04/2029	7.125	0.50	6.183	104.406	102.546	6.297	106.425	USD	-
WE SODA INV HOLDING PLC	USG95448AC32	Secured	200,000	144	14/02/2031	9.375	0.50	8.477	105.044	102.955	8.616	105.015	USD	-

## Sukuk

HAZINE MUSTESARLIĞI	XS1141043296	Sr Unsecured	200,000	62	25/11/2024	4.489	1.00	3.237	100.906	99.015	6.162	101.407	USD	B1
HAZINE MUSTESARLIĞI	XS2523929474	Sr Unsecured	200,000	50	13/11/2025	9.758	2.50	4.566	106.374	104.374	5.094	108.925	USD	B1
TURK İHRACAT KR BK	XS2395576437	Sr Unsecured	200,000	129	31/01/2026	9.375	0.50	5.067	106.242	104.251	5.509	106.653	USD	B1
HAZINE MUSTESARLIĞI	XS2351109116	Sr Unsecured	200,000	89	22/06/2026	5.125	2.50	5.291	100.418	98.353	5.697	100.695	USD	B1
HAZINE MUSTESARLIĞI VARL	XS2441287773	Sr Unsecured	200,000	153	24/02/2027	7.250	3.00	5.480	104.650	102.581	5.773	104.220	USD	B1

\* Bülteni içindeki tüm veriler Bloomberg'den alınmıştır.

Burada yer alan bilgiler Gedik Yatırım tarafından bilgilendirme amacıyla hazırlanmıştır. Yatırım bilgi, yorum ve tavsiyeleri yatırım danışmanlığı kapsamında değildir. Yatırım danışmanlığı hizmeti; aracı kurumlar, portföy yönetim şirketleri, mevduat kabul etmeyen bankalar ile müşteri arasında imzalanacak yatırım danışmanlığı sözleşmesi çerçevesinde sunulmaktadır. Burada yer alan yorum ve tavsiyeler, herhangi bir yatırım aracının alım satım önerisi ya da getiri vaadi olarak yorumlanmamalıdır. Bu görüşler mali durumunuz ile risk ve getiri tercihlerinize uygun olmayabilir ve sadece burada yer alan bilgilere dayanarak yatırım kararı verilmesi beklentilerinize uygun sonuçlar doğurmayabilir. Burada yer alan fiyatlar, veriler ve bilgilerin tam ve doğru olduğu garanti edilemez; içerik, haber verilmeksizin değiştirilebilir. Tüm veriler, Gedik Yatırım tarafından güvenilir olduğuna inanılan kaynaklardan alınmıştır. Bu kaynakların kullanılması nedeni ile ortaya çıkabilecek hatalardan Gedik Yatırım sorumlu değildir. Değerli yatırımcılarımız, takip ettiğiniz hisselerle ilişkin analiz ve dealing hizmetlerimiz için bize 24 saat aşağıdaki numaralardan ulaşabilirsiniz.