GedikYatırım

Günlük Eurobond Bülteni

05.03.2026

Karşılaştırmalı Tahvil Getirileri (%)

Eurobond	Vade	04/03/2026	04/02/2026	Değişim (bps)
Türkiye 2029	26/04/29	5.37%	5.24%	13.4
Brezilya 2029	30/05/29	4.57%	4.62%	-4.5
Güney Afrika 2029	30/09/29	4.71%	4.84%	-12.1
Türkiye 2036	17/03/36	6.71%	6.61%	10.6
Brezilya 2035	15/03/35	5.95%	6.19%	-23.4
Güney Afrika 2036	19/11/36	6.17%	6.26%	-9.0
ABD 10Y	15/05/35	4.10%	4.27%	-17.8
Almanya 10Y	15/08/35	2.75%	2.86%	-10.9
Japonya 10Y	20/06/35	2.11%	2.25%	-13.7

10 Yıllık USD Eurobond Getirileri

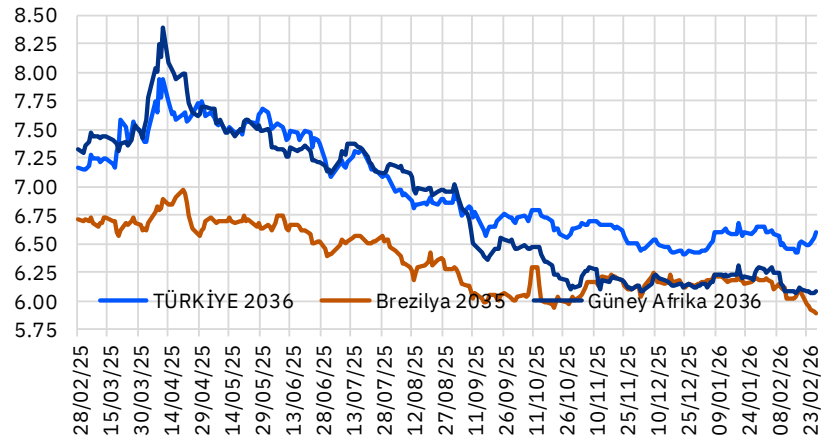

Aktif Türkiye Tahvilleri (USD)

Eurobond	Vade	04/03/2026	04/02/2026	Değişim (bps)
Türkiye 2027	25/03/27	4.06%	4.00%	5.9
Türkiye 2029	26/04/29	5.19%	5.29%	-10.3
Türkiye 2034	14/02/34	6.16%	6.34%	-18.6
Türkiye 2036	17/03/36	6.53%	6.65%	-12.3
Türkiye 2047	11/05/47	7.49%	7.59%	-10.3

5 Yıllık CDS Spread

	04/03/2026	04/02/2026	Değişim (bps)
Türkiye	212.2	219.9	-7.7
Brezilya	138.8	130.0	8.8
Güney Afrika	134.9	137.7	-2.7

5 Yıllık CDS Spread

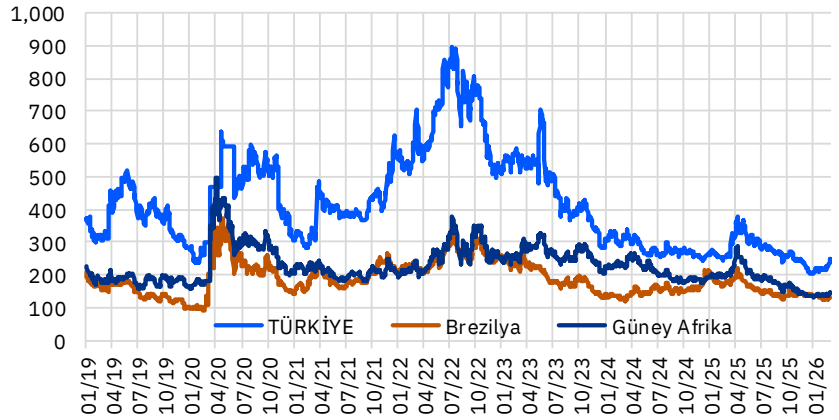

Günlük Eurobond Bülteni

05.03.2026

Türkiye Eurobond Verim Eğrisi

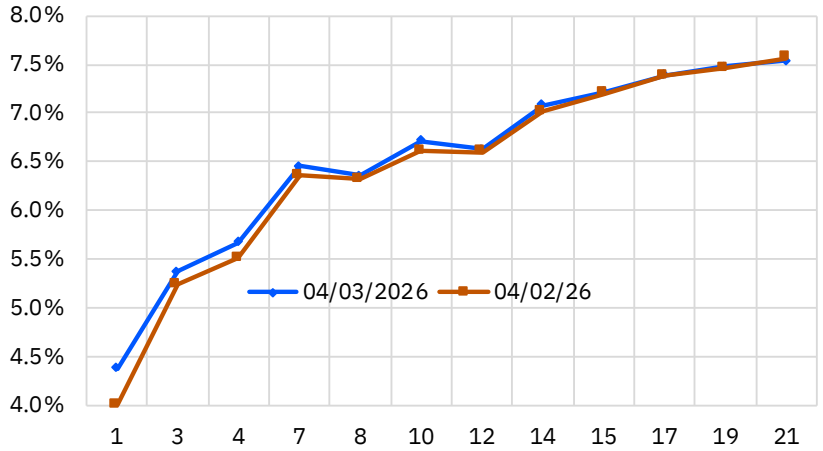

10 Yıllık ABD Tahvil Faizi

Türkiye CDS Eğrisi

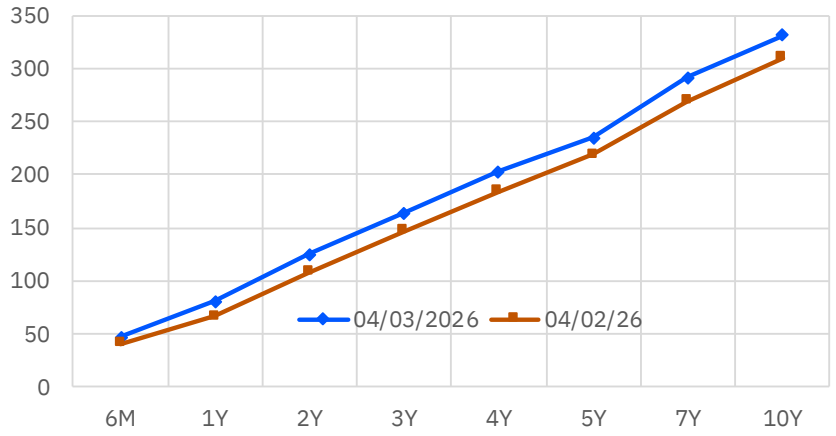

11/05/2047 Vadeli Eurobond Faizi

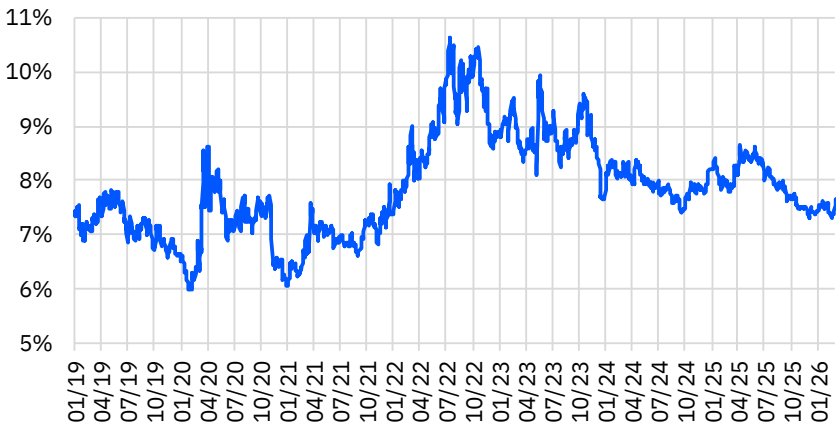

GedikYatırım

Günlük Eurobond Bülteni: Günlük İşlemler - 1

05.03.2026

Tanım	ISIN Kodu	Tahvil Tipi	Nominal	Sonraki Kupona Kalan Gün	Vade	Kupon	İhraç Büy. (Milyar)	Alış Getiri	Alış Fiyatı	Satış Fiyatı	Satış Getiri	Ortalama Kirli Fiyat	Para Birimi	Moody's Derece
Devlet Tahvili - Minimum 2.000 nominal														
TÜRKİYE CUMHURİYETİ	(S2361850527	Sr Unsecured	100,000	121	08/07/2027	4.375	1.50	2.138	102.896	102.350	2.548	105.548	EUR	Ba3
TÜRKİYE CUMHURİYETİ	(S2790222116	Sr Unsecured	100,000	73	21/05/2030	5.875	2.00	3.906	107.477	106.964	4.034	111.921	EUR	Ba3
TÜRKİYE CUMHURİYETİ	(S3123715297	Sr Unsecured	100,000	161	17/08/2031	5.200	1.50	4.429	103.619	103.090	4.539	106.702	EUR	Ba3
Devlet Tahvilleri - Minimum 200.000 Nominal														
TÜRKİYE CUMHURİYETİ	JS900123CJ75	Sr Unsecured	200,000	39	14/04/2026	4.250	1.50	3.394	100.084	99.988	4.292	101.712	USD	Ba3
TÜRKİYE CUMHURİYETİ	JS900123CK49	Sr Unsecured	200,000	34	09/10/2026	4.875	3.00	4.088	100.452	100.227	4.475	102.330	USD	Ba3
TÜRKİYE CUMHURİYETİ	JS900123CL22	Sr Unsecured	200,000	19	25/03/2027	6.000	3.25	4.370	101.656	101.522	4.500	104.272	USD	Ba3
TÜRKİYE CUMHURİYETİ	JSM88269US88	Sr Unsecured	200,000	18	24/09/2027	8.600	2.00	4.489	106.086	105.742	4.712	109.784	USD	Ba3
TÜRKİYE CUMHURİYETİ	JS900123DF45	Sr Unsecured	200,000	131	15/01/2028	9.875	3.50	4.769	108.967	108.590	4.972	110.177	USD	Ba3
TÜRKİYE CUMHURİYETİ	JS900123CP36	Sr Unsecured	200,000	164	17/02/2028	5.125	2.00	4.869	100.468	100.260	4.982	100.634	USD	Ba3
TÜRKİYE CUMHURİYETİ	JS900123CQ19	Sr Unsecured	200,000	49	24/10/2028	6.125	2.75	5.021	102.685	102.387	5.141	104.782	USD	Ba3
TÜRKİYE CUMHURİYETİ	JS900123DH01	Sr Unsecured	200,000	8	14/03/2029	9.375	2.25	5.339	111.127	110.814	5.445	115.450	USD	Ba3
TÜRKİYE CUMHURİYETİ	JS900123CT57	Sr Unsecured	200,000	51	26/04/2029	7.625	3.00	5.375	106.410	106.133	5.468	109.025	USD	Ba3
TÜRKİYE CUMHURİYETİ	JS900123CY43	Sr Unsecured	200,000	7	13/03/2030	5.250	2.00	5.671	98.503	98.284	5.734	100.916	USD	Ba3
TÜRKİYE CUMHURİYETİ	JS900123DJ66	Sr Unsecured	200,000	129	13/07/2030	9.125	2.50	5.721	112.941	112.710	5.777	114.169	USD	Ba3
TÜRKİYE CUMHURİYETİ	JS900123DA57	Sr Unsecured	200,000	131	15/01/2031	5.950	2.25	5.948	100.000	99.685	6.024	100.685	USD	Ba3
TÜRKİYE CUMHURİYETİ	JS900123DC14	Sr Unsecured	200,000	112	26/06/2031	5.875	1.75	6.026	99.314	99.145	6.064	100.372	USD	Ba3
TÜRKİYE CUMHURİYETİ	JS900123DP27	Sr Unsecured	200,000	159	12/02/2032	7.125	2.50	6.194	104.560	104.261	6.253	104.886	USD	Ba3
TÜRKİYE CUMHURİYETİ	JS900123DQ00	Sr Unsecured	200,000	84	29/05/2032	7.250	2.00	6.288	104.881	104.599	6.342	106.693	USD	Ba3
TÜRKİYE CUMHURİYETİ	JS900123DL13	Sr Unsecured	200,000	133	17/07/2032	7.125	1.75	6.319	104.161	103.791	6.389	104.946	USD	Ba3
TÜRKİYE CUMHURİYETİ	JS900123DG28	Sr Unsecured	200,000	135	19/01/2033	9.375	2.75	6.457	115.972	115.730	6.497	117.075	USD	Ba3
TÜRKİYE CUMHURİYETİ	JS900123DT49	Sr Unsecured	200,000	8	14/03/2033	6.300	2.00	6.543	98.650	98.426	6.584	99.448	USD	Ba3
TÜRKİYE CUMHURİYETİ	JS900123DD96	Sr Unsecured	200,000	14	20/09/2033	6.500	1.50	6.545	99.734	99.337	6.612	102.533	USD	Ba3
TÜRKİYE CUMHURİYETİ	JS900123DK30	Sr Unsecured	200,000	70	15/05/2034	7.625	3.00	6.542	106.771	106.305	6.613	108.889	USD	Ba3
TÜRKİYE CUMHURİYETİ	JS900123DN78	Sr Unsecured	200,000	119	03/01/2035	6.500	3.50	6.651	98.989	98.769	6.685	100.017	USD	Ba3
TÜRKİYE CUMHURİYETİ	JS900123DR82	Sr Unsecured	200,000	10	16/09/2035	6.950	2.00	6.813	100.949	100.790	6.835	104.151	USD	Ba3
TÜRKİYE CUMHURİYETİ	JS900123DS65	Sr Unsecured	200,000	59	04/11/2036	6.800	2.25	6.839	99.693	99.435	6.874	101.868	USD	Ba3
TÜRKİYE CUMHURİYETİ	JS900123DU12	Sr Unsecured	200,000	130	14/01/2038	6.875	1.50	6.995	99.029	98.850	7.018	99.933	USD	Ba3
TÜRKİYE CUMHURİYETİ	JS900123BG46	Sr Unsecured	100,000	85	30/05/2040	6.750	2.00	7.074	97.107	96.784	7.111	98.746	USD	Ba3
TÜRKİYE CUMHURİYETİ	JS900123BJ84	Sr Unsecured	200,000	130	14/01/2041	6.000	3.00	7.219	88.994	88.664	7.258	89.696	USD	Ba3
TÜRKİYE CUMHURİYETİ	JS900123CB40	Sr Unsecured	200,000	41	16/04/2043	4.875	3.00	7.394	75.759	75.467	7.431	77.509	USD	Ba3
TÜRKİYE CUMHURİYETİ	JS900123CG37	Sr Unsecured	200,000	164	17/02/2045	6.625	3.00	7.475	91.454	91.191	7.503	91.672	USD	Ba3
TÜRKİYE CUMHURİYETİ	JS900123CM05	Sr Unsecured	200,000	66	11/05/2047	5.750	3.50	7.532	81.266	81.079	7.553	83.009	USD	Ba3
Devlet Tahvili - 100.000 altı														
TÜRKİYE CUMHURİYETİ	JS900123AL40	Sr Unsecured	1,000	131	15/01/2030	11.875	1.50	5.216	122.988	122.529	5.333	124.441	USD	Ba3
TÜRKİYE CUMHURİYETİ	JS900123AT75	Sr Unsecured	2,000	161	14/02/2034	8.000	1.50	6.362	110.080	109.498	6.451	110.278	USD	Ba3
TÜRKİYE CUMHURİYETİ	JS900123AY60	Sr Unsecured	2,000	11	17/03/2036	6.875	2.75	6.708	101.205	100.831	6.759	104.245	USD	Ba3
TÜRKİYE CUMHURİYETİ	JS900123BB58	Sr Unsecured	2,000	183	05/03/2038	7.250	1.00	6.630	105.077	104.637	6.682	104.877	USD	Ba3

Fiyat verileri anlıktır ve gün içerisinde değişiklik gösterebilmektedir.

GedikYatırım

Günlük Eurobond Bülteni: Günlük İşlemler - 2

05.03.2026

Tanım	ISIN Kodu	Tahvil Tipi	Nominal	Sonraki Kupona Kalan Gün	Vade	Kupon	İhraç Büy. (Milyar)	Alış Getiri	Alış Fiyatı	Satış Fiyatı	Satış Getiri	Ortalama Kirli Fiyat	Para Birimi	Moody's Derece
Özel sektör - (Finans)												**Fiyat verileri anlıktır ve gün içerisinde değişiklik gösterebilmektedir.**		
TC ZIRAAT BANKASI	(S2274089288	Sr Unsecured	200,000	#N/A N/A	02/03/2026	5.375	0.60	-	100.061	100.027	-	100.044	USD	WR
TURK IHRACAT KR	(S2332876106	Sr Unsecured	200,000	119	06/07/2026	5.750	0.75	4.247	100.468	100.419	4.398	101.450	USD	Ba3
TC ZIRAAT BANKASI AS	(S2581381634	Sr Unsecured	200,000	145	01/08/2026	9.500	0.50	3.953	102.139	102.025	4.238	103.085	USD	Ba3
TC ZIRAAT BANKASI AS	(S2581381634	Sr Unsecured	200,000	145	01/08/2026	9.500	0.50	3.953	102.139	102.025	4.238	103.085	USD	Ba3
DENIZBANK AS	(S2739602444	Sr Unsecured	200,000	112	30/12/2026	7.250	0.01	4.095	102.475	102.066	4.605	103.680	USD	-
TURKIYE GARANTI BANKASI	(S1617531063	Subordinated	200,000	76	24/05/2027	7.177	0.75	4.632	102.948	102.727	4.818	104.931	USD	B1
ODEA BANK	(S1655085485	Subordinated	200,000	145	01/08/2027	8.606	0.30	6.145	103.231	102.999	6.317	104.023	USD	B3
FIBABANKA	(S1386178237	Subordinated	200,000	15	24/11/2027	9.797	0.30	6.714	104.909	104.555	6.930	109.222	USD	-
TURKIYE IS BANKASI	(S1623796072	Subordinated	200,000	112	29/06/2028	9.192	0.50	5.588	107.680	107.330	5.745	109.292	USD	B3
TURKIYE VAKIFLAR BANKASI	(S2677517497	Sr Unsecured	200,000	34	12/10/2028	9.000	0.75	5.186	109.129	108.931	5.265	112.705	USD	-
YAPI VE KREDI BANKASI AS	(S2445343689	Sr Unsecured	200,000	38	16/10/2028	9.250	0.80	5.188	109.762	109.434	5.317	113.272	USD	Ba3
TC ZIRAAT BANKASI AS	(S2741927805	Sr Unsecured	200,000	129	16/01/2029	8.000	0.50	5.555	106.358	106.080	5.658	107.397	USD	Ba3
AKBANK TAS	(S2783589844	Jr Subordinated	200,000	97	14/03/2029	9.369	0.60	7.799	104.139	103.839	7.910	106.201	USD	-
TURKIYE IS BANKASI	(S2106022754	Subordinated	200,000		22/01/2030	7.750	0.75	-	-	-	-	-	USD	WR
YAPI VE KREDI BANKASI	(S2286436451	Subordinated	200,000		22/01/2031	7.875	0.50	-	100.299	100.299	-	100.299	USD	WR
AKBANK	(S2355183091	Subordinated	200,000	105	22/06/2031	6.800	0.50	5.283	100.406	100.194	6.023	101.754	USD	-
YAPI VE KREDI BANKASI AS	(S2741069996	Subordinated	200,000	130	17/01/2034	9.250	0.65	6.856	106.098	105.865	6.944	107.318	USD	B3
TURK EKONOMI BANKASI AS	(S2744911830	Subordinated	200,000	130	17/01/2034	9.375	0.40	6.908	106.278	105.959	7.029	107.473	USD	-

Günlük Eurobond Bülteni: Günlük İşlemler - 3

05.03.2026

Tanım	ISIN Kodu	Tahvil Tipi	Nominal	Sonraki Kupona Kalan Gün	Vade	Kupon	İhraç Büy. (Milyar)	Alış Getiri	Alış Fiyatı	Satış Fiyatı	Satış Getiri	Ortalama Kirli Fiyat	Para Birimi	Moody's Derece
Özel sektör - (Finans dışı)												**Fiyat verileri anlıktır ve gün içerisinde değişiklik gösterebilmektedir.**		
TURK SISE VE CAM	(S1961010987	Sr Unsecured	200,000		14/03/2026	6.950	0.70		100.305	99.804		103.008	USD	WR
PEGASUS HAVA	(S2337336445	Sr Unsecured	200,000		30/04/2026	9.250	0.38		-	-			USD	-
ARCELIK	(S2346972263	Sr Unsecured	100,000	79	27/05/2026	3.000	0.35	-1.972	100.358	99.858	3.577	102.459	EUR	-
HYUNDAI	(S2362559481	Sr Unsecured	200,000	125	12/07/2026	1.625	0.30	4.257	99.110	99.040	4.466	99.332	USD	A3
ISTANBUL METROPOLITAN	(S2468421248	Sr Unsecured	200,000	34	12/04/2027	10.750	0.31	5.244	105.758	105.509	5.472	110.023	USD	Ba3
TURKCELL	(S1803215869	Sr Unsecured	200,000	33	11/04/2028	5.800	0.50	5.183	101.072	100.857	5.306	103.349	USD	-
ANADOLU EFES	(S2355105292	Sr Unsecured	200,000	112	29/06/2028	3.375	0.50	5.857	94.714	94.463	5.979	95.245	USD	-
TAV HAVALIMANLARI	(S2729164462	Sr Unsecured	200,000	90	07/12/2028	8.500	0.40	5.803	103.959	103.760	6.069	106.032	USD	-
ISTANBUL METROPOLITAN	(S2730249997	Sr Unsecured	200,000	89	06/12/2028	10.500	0.72	6.169	109.859	109.669	6.248	112.477	USD	Ba3
MERSIN ULUSLARARASI LIMA	(S2696793012	Sr Unsecured	200,000	67	15/11/2028	8.250	0.60	5.064	104.095	103.965	5.252	106.643	USD	-
ARCELIK	(S2695038401	Sr Unsecured	200,000	16	25/09/2028	8.500	0.50	5.786	105.763	105.470	5.919	109.489	USD	-
COCA -COLA ICECEK	(S2434515313	Sr Unsecured	200,000	133	20/01/2029	4.500	0.50	4.968	98.759	98.558	5.045	99.271	USD	-
FORD OTOMOTIV SANAYI AS	(S2782775345	Sr Unsecured	200,000	47	25/04/2029	7.125	0.50	5.973	103.006	102.814	6.045	105.562	USD	-
WE SODA INV HOLDING PLC	JSG95448AC32	Secured	200,000	161	14/02/2031	9.375	0.75	8.313	102.710	102.504	8.392	103.180	USD	-
Sukuk														
HAZINE MUSTESARLIGI	(S2351109116	Sr Unsecured	200,000	105	22/06/2026	5.125	2.50	4.188	100.252	100.174	4.460	101.309	USD	Ba3
HAZINE MUSTESARLIGI VARL	(S2441287773	Sr Unsecured	200,000	168	24/02/2027	7.250	3.00	4.419	102.625	102.429	4.626	102.829	USD	Ba3

** Bültendeki tüm veriler Bloomberg'den alınmıştır.*

YASAL UYARI

Burada yer alan bilgiler Gedik Yatırım tarafından bilgilendirme amacıyla hazırlanmıştır. Yatırım bilgi, yorum ve tavsiyeleri yatırım danışmanlığı kapsamında değildir. Yatırım danışmanlığı hizmeti; aracı kurumlar, portföy yönetim şirketleri, mevduat kabul etmeyen bankalar ile müşteri arasında imzalanacak yatırım danışmanlığı sözleşmesi çerçevesinde sunulmaktadır. Burada yer alan yorum ve tavsiyeler, herhangi bir yatırım aracının alım satım önerisi ya da getiri vaadi olarak yorumlanmamalıdır. Bu görüşler mali durumunuz ile risk ve getiri tercihlerinize uygun olmayabilir ve sadece burada yer alan bilgilere dayanarak yatırım kararı verilmesi beklentilerinize uygun sonuçlar doğurmayabilir. Burada yer alan fiyatlar, veriler ve bilgilerin tam ve doğru olduğu garanti edilemez; içerik, haber verilmeksizin değiştirilebilir. Tüm veriler, Gedik Yatırım tarafından güvenilir olduğuna inanılan kaynaklardan alınmıştır. Bu kaynakların kullanılması nedeni ile ortaya çıkabilecek hatalardan Gedik Yatırım sorumlu değildir. Değerli yatırımcılarımız, takip ettiğiniz hisselere ilişkin analiz ve dealing hizmetlerimiz için bize 24 saat aşağıdaki numaralardan ulaşabilirsiniz.