

ISIN	Para Birimi	İfta Tarihi	Dolaşımdaki Tutar Nominal (x1000)	Basit Getiri	Bileşik Getiri	Temiz Fiyat	Kirli / Takas Fiyatı	İşlem Hacmi (x1000)	Vadeye Kalan Gün Sayısı	Vade (Yıl)	Yıllık Kupon Sıklığı	Kupon Oranı (Yıllık)	Kupon Oranı	Kupon Ödem. Kalan Gün Sayısı	Getiri Türü	Menkul Kıymet Türü
TRD150426T31	TL	15/04/2026	10,740	-	-	2728.000	2728.000	10	723	2.0	2	3.4%	1.7%	723	Sabit	Altına Dayalı Kira Sert.
TRD180226T14	TL	18/02/2026	24,317	-	-	2727.500	2727.500	20	667	1.8	2	4.0%	2.0%	667	Sabit	Altına Dayalı Kira Sert.
TRD210525T17	TL	21/05/2025	12,562	-	-	2740.000	2740.000	52	394	1.1	2	6.1%	3.0%	394	Sabit	Altına Dayalı Kira Sert.
TRD270125T15	TL	27/01/2025	22,272	-	-	2650.000	2650.000	50	280	0.8	2	4.0%	2.0%	280	Sabit	Altına Dayalı Kira Sert.
TRD050724T16	TL	05/07/2024	4,639	-	-	2623.000	--	1	74	0.2	2	4.7%	2.3%	74	Sabit	Altına Dayalı Kira Sert.
TRD140624T16	TL	14/06/2024	10,091	-	-	2595.000	2635.000	1	53	0.1	2	4.7%	2.3%	53	Sabit	Altına Dayalı Kira Sert.
TRT090425T16	TL	09/04/2025	24,521,057	48.85%	49.28%	68.100	68.100	179,000	350	1.0	-	-	0.0%	350	İskontolu	Devlet Tahvili
TRT161024T10	TL	16/10/2024	6,254,304	47.57%	53.50%	81.428	81.428	99,500	175	0.5	-	-	0.0%	175	İskontolu	Devlet Tahvili
TRT180625T13	TL	18/06/2025	24,986,504	3.60%	3.63%	97.650	444.363	34,000	420	1.2	2	3.0%	1.5%	56	TÜFE'ye endeksli	Devlet Tahvili
TRT080524T17	TL	08/05/2024	5,744,969	2.35%	2.38%	100.001	--	2,000	14	0.0	2	4.9%	2.4%	14	TÜFE'ye endeksli	Devlet Tahvili
TRT051033T12	TL	05/10/2033	118,115,435	27.01%	28.83%	97.250	97.754	4,421,000	3451	9.5	2	59.3%	26.2%	175	Sabit	Devlet Tahvili
TRD070933T11	TL	07/09/2033	9,898,000	26.35%	28.09%	100.000	102.392	6,070	3425	9.4	2	59.7%	26.4%	149	Sabit	Kamu Kira Sert.
TRT130733T17	TL	13/07/2033	67,614,566	25.26%	26.86%	73.600	78.050	215,000	3367	9.2	2	38.8%	17.8%	91	Sabit	Devlet Tahvili
TRT131130T14	TL	13/11/2030	36,990,107	24.02%	25.46%	60.200	65.150	88,000	2394	6.6	2	24.8%	11.7%	28	Sabit	Devlet Tahvili
TRD061228T14	TL	06/12/2028	10,000,000	28.48%	30.51%	100.015	109.901	10	1689	4.6	2	65.3%	28.6%	51	Sabit	Kamu Kira Sert.
TRT081128T15	TL	08/11/2028	113,986,196	31.44%	33.91%	99.051	112.798	196,000	1659	4.5	2	71.8%	31.1%	21	Sabit	Devlet Tahvili
TRD111028T19	TL	11/10/2028	28,927	27.12%	28.96%	103.480	117.603	200	1633	4.5	2	65.2%	28.5%	177	Sabit	Kamu Kira Sert.
TRT190728T18	TL	19/07/2028	127,016,157	27.23%	29.08%	75.725	80.050	231,000	1547	4.2	2	37.6%	17.3%	91	Sabit	Devlet Tahvili
TRD150426T49	TL	15/04/2026	5,683,850	40.23%	44.28%	100.250	100.806	2,000	723	2.0	2	97.3%	40.5%	177	Sabit	Kamu Kira Sert.
TRD180326T13	TL	18/03/2026	9,677	-	-	2727.000	2727.000	10	695	1.9	2	4.0%	2.0%	149	Sabit	Altına Dayalı Kira Sert.
TRT180226T16	TL	18/02/2026	38,341,357	41.12%	45.35%	94.650	100.851	15,000	667	1.8	2	87.7%	37.0%	121	Sabit	Devlet Tahvili
TRT110226T13	TL	11/02/2026	24,876,023	38.77%	42.53%	65.450	67.430	10,000	660	1.8	2	22.3%	10.6%	114	Sabit	Devlet Tahvili
TRT011025T16	TL	01/10/2025	126,408,472	43.07%	47.71%	69.500	70.227	1,264,000	525	1.4	2	26.8%	12.6%	161	Sabit	Devlet Tahvili
TRT160431T19	TL	16/04/2031	-	-	-	89.000	89.000	56,500	2548	7.0	2	-	-	182	Geçmiş İhalelere Endeksli	Devlet Tahvili
TRT010328T12	TL	01/03/2028	51,444,415	-	-	100.000	106.932	19,000	1407	3.9	4	-	-	42	TLREF e Endeksli	Devlet Tahvili
TRT160627T13	TL	16/06/2027	69,735,719	-	-	100.960	105.295	8,000	1150	3.2	4	-	-	58	TLREF e Endeksli	Devlet Tahvili
TRT190826T19	TL	19/08/2026	25,931,716	-	-	101.100	109.608	4,000	849	2.3	4	-	-	30	TLREF e Endeksli	Devlet Tahvili
<b>Toplam İşlem Hacmi:</b>								<b>6,850,423</b>								

## İç Borç Ödemeleri / Alıcılara Göre Dağılımı (Milyon TL)

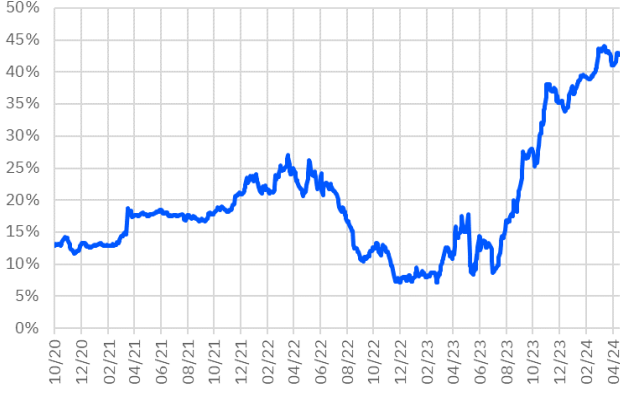
	Piyasa	Kamu	Toplam Ödeme
03/04/2024	6,737	1,338	8,075
10/04/2024	4,072	576	4,648
12/04/2024	40,599	0	40,599
17/04/2024	43,819	13,196	57,015
24/04/2024	11,886	161,853	173,739
<b>TOPLAM</b>	<b>107,113</b>	<b>176,964</b>	<b>284,077</b>

## Hazine Finansman Programı (Nisan)

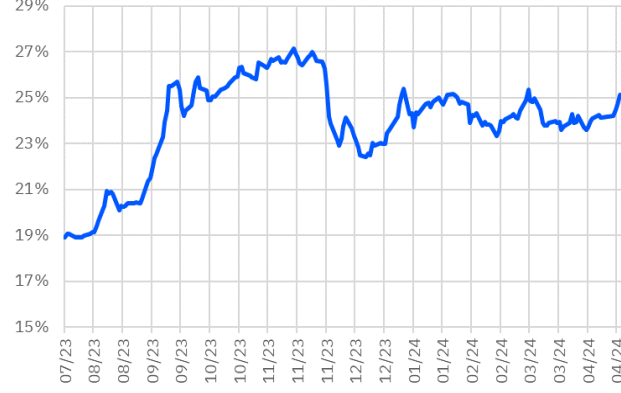
(Milyar TL)	
<b>Ödemeler</b>	<b>302.0</b>
<b>İç Borç Servisi</b>	<b>284.1</b>
Anapara	196.4
Faiz	87.6
<b>Dış Borç Servisi</b>	<b>17.9</b>
Anapara	1.4
Faiz	16.5
<b>Finansman</b>	<b>302.0</b>
<b>Borçlanma Dışı Kaynaklar</b>	<b>132.5</b>
<b>Borçlanma</b>	<b>169.5</b>
<b>Dış Borçlanma</b>	<b>0.0</b>
<b>İç Borçlanma</b>	<b>169.5</b>
Net Borçlanma	-26.9
İç borç Çevirme Rasyosu (%)	59.7

İhale Tarihi	İtfa Tarihi	Senet Türü	Ticker	Vadesi	Kupon Sıklığı	Teklif (Milyon TL)	Borçlanma (Milyon TL)			Borçlanma / Teklif	Bileşik Faiz
							İhale	ROT	Toplam		
15/04/2024	09/04/2025	Hazine Bonosu	TRT090425T16	12 Ay	-	5,901	1,185	1,850	3,035	20.1%	49.41%
15/04/2024	18/02/2026	Sabit Kuponlu Devlet Tahvili	TRT180226T16	2 Yıl	2	16,048	11,178	7,110	18,288	69.7%	44.55%
15/04/2024	15/04/2026	Altın Tahvili	TRT150426T17	2 Yıl	2	-	-	-	18,913	-	-
15/04/2024	15/04/2026	Altına Dayalı Kira Sertifikası	TRD150426T31	2 Yıl	2	-	-	-	26,423	-	-
16/04/2024	15/04/2026	Kira Sertifikası	TRD150426T49	2 Yıl	2	-	-	-	5,683	-	-
16/04/2024	19/01/2028	TLREF'e Endeksli Devlet Tahvili	TRT190128T14	4 Yıl	4	28,270	14,045	9,000	23,045	49.7%	49.76%
16/04/2024	08/11/2028	Sabit Kuponlu Devlet Tahvili	TRT081128T15	5 Yıl	2	15,850	10,558	3,500	14,058	66.6%	33.88%
16/04/2024	14/02/2029	TÜFE'ye Endeksli Devlet Tahvili	TRT140229T17	5 Yıl	2	11,001	4,750	4,915	9,665	43.2%	2.58%
22/04/2024	16/04/2031	Değişken Faizli Devlet Tahvili	TRT160431T19	7 Yıl	2	11,866	4,584	6,000	10,584	38.6%	51.03%
22/04/2024	05/10/2033	Sabit Kuponlu Devlet Tahvili	TRT051033T12	9 Yıl	2	30,985	18,081	3,000	21,081	58.4%	28.98%

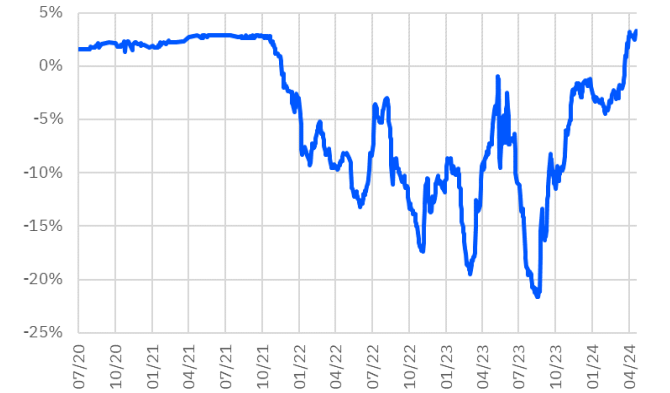
## TRT011025T16 Faiz Getirisi (2Y Sabit Kuponlu)



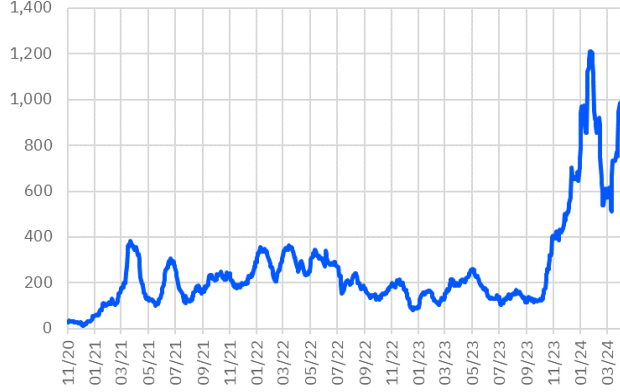
## TRT130733T17 Faiz Getirisi (10Y Sabit Kuponlu)



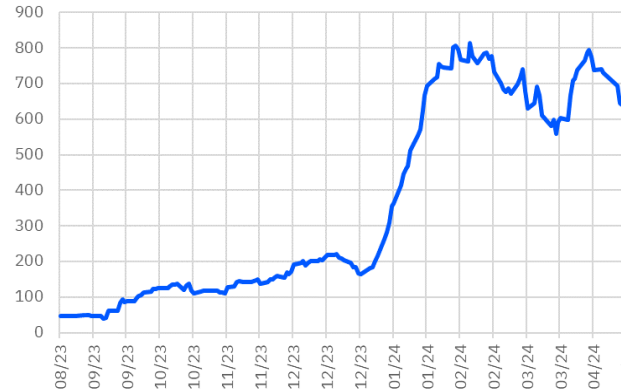
## TRT180625T13 Faiz Getirisi (TÜFE'ye Endeksli)



## TRT011025T16 Aylık Ort. İşlem Hacmi - mln



## TRT130733T17 Aylık Ort. İşlem Hacmi - mln



## TRT180625T13 Aylık Ort. İşlem Hacmi - mln



\*Kesin Alım-Satım Pazarı'nda, nominal tutarı 500.000 TL'nin altında kalan emirler Küçük Emirler Pazarı'nda işlem görür

Burada yer alan bilgiler Gedik Yatırım tarafından bilgilendirme amacıyla hazırlanmıştır. Yatırım bilgi, yorum ve tavsiyeleri yatırım danışmanlığı kapsamında değildir. Yatırım danışmanlığı hizmeti; aracı kurumlar, portföy yönetim şirketleri, mevduat kabul etmeyen bankalar ile müşteri arasında imzalanacak yatırım danışmanlığı sözleşmesi çerçevesinde sunulmaktadır. Burada yer alan yorum ve tavsiyeler, herhangi bir yatırım aracının alım satım önerisi ya da getiri vaadi olarak yorumlanmamalıdır. Bu görüşler mali durumunuz ile risk ve getiri tercihlerinize uygun olmayabilir ve sadece burada yer alan bilgilere dayanarak yatırım kararı verilmesi beklentilerinize uygun sonuçlar doğurmayabilir. Burada yer alan fiyatlar, veriler ve bilgilerin tam ve doğru olduğu garanti edilemez; içerik, haber verilmeksizin değiştirilebilir. Tüm veriler, Gedik Yatırım tarafından güvenilir olduğuna inanılan kaynaklardan alınmıştır. Bu kaynakların kullanılması nedeni ile ortaya çıkabilecek hatalardan Gedik Yatırım sorumlu değildir. Değerli yatırımcılarımız, takip ettiğiniz hisselerle ilişkin analiz ve dealing hizmetlerimiz için bize 24 saat aşağıdaki numaralardan ulaşabilirsiniz.