

Piyasa Gündemi

ABD

Küresel piyasalarda, zayıf kalan ABD istihdam verilerinin Fed'in yakın vadede ek faiz indirimine gitmesini gerektirecek ölçüde güçlü bir sinyal üretmemesiyle dolar sınırlı güç kazanırken, ABD tahvil getirileri son kazançlarının bir kısmını geri verdi. Dolar, G10 para birimlerinin tamamına karşı yükselirken en belirgin değer kazanımı yen karşısında görüldü; 10 yıllık ABD tahvil faizi ise 4,17 seviyesine yöneldi. Hisse piyasalarında Asya borsaları hafif artış gösterirken, ABD ve Avrupa vadeli endeksleri yatay bir seyir izledi.

Emtia tarafında ise fiyat hareketleri daha belirgin oldu. Başkan Trump'ın Venezuela üzerindeki baskıyı artırarak tanker trafiğine yönelik adımlar atması, OPEC üyesi ülkeden gelecek arzın sektöre uğrayabileceği endişesiyle petrol fiyatlarını %1,5 yükseltti. Jeopolitik gerilimlerin etkisiyle değerli metallere güçlü bir tablo öne çıkarken, gümüş 66 doların üzerine çıkarak rekor kırdı, altın tüm zamanların zirvesine yaklaşırken, platin 2008'den bu yana en yüksek seviyesini gördü. Bitcoin ise risk iştahındaki temkinli seyrile 86.600 dolar civarına gerileyerek yıllık bazda düşüş eğilimini sürdürdü.

Makro cephede kasım ayı tarım dışı istihdam artışının sınırlı kalması ve işsizlik oranının %4,6'ya yükselmesi, ABD iş gücü piyasasında soğumaya işaret etse de, piyasalar bunu hızlı bir bozulma olarak yorumlamadı. Bu nedenle Fed'in ocak ayında faiz indirimi ihtimali %20 civarında fiyatlanırken, 2026 yılı için iki faiz indirimi beklentisi korunuyor. Yatırımcıların odağı şimdi haftanın ilerleyen günlerinde açıklanacak ABD enflasyon verilerine çevrilmiş durumda; verinin seyri, yılın son tam işlem haftasında piyasa yönü açısından belirleyici olacak.

Euro Bölgesi

Avrupa hisse senedi piyasaları, Çarşamba günü açıklanacak önemli bölgesel veriler öncesinde ılımlı bir yükselişle açılmaya hazırlanıyor. Yatırımcıların odağında İngiltere enflasyon verileri, Almanya Ifo İş Dünyası Güven Endeksi ile Euro Bölgesi'nin kasım ayına ilişkin nihai enflasyon ve çeyreklik ücret artışı rakamları yer alıyor. Haftanın ilerleyen bölümünde ECB, BoE, İsveç Merkez Bankası ve Norveç Merkez Bankası'nın para politikası kararları izlenecek; bunun yanında ABD'nin, Amerikan teknoloji şirketlerini hedef aldığını düşündüğü düzenlemeler nedeniyle Accenture, Siemens ve Spotify gibi Avrupa merkezli firmalara karşı olası misilleme tehditleri risk unsuru olarak gündemde kalıyor. Euro Stoxx 50 ve Stoxx 600 vadeli işlemlerindeki yaklaşık %0,2'lik artış, bölge borsalarında temkinli ancak pozitif bir açılışa işaret ediyor.

Türkiye

Dün kurda düşük volatilitede yataya yakın seyirler takip edildi. Açıklanan verilerin ve haber akışlarının fiyatlamalar üzerinde etkisi olmadı. Yurt içerisinde veri akışı sakin seyrederken, ABD'de tarım dışı istihdam kasım ayında 64 bin ile beklentileri aştı. ABD'de işsizlik oranı kasımda 0,1 puanlık yükselişle yüzde 4,6'ya yükseliş kaydetti. Diğer taraftan ABD'de perakende satışlar ekimde aylık değişim göstermedi. Öncü imalat ve hizmet PMI tarafı ise sırasıyla 51,8 ve 52,9 düzeyinde açıklanarak beklentilerin altında kaldı. Yoğun veri akışı sonrasında dolar endeksi günü eksiye kapatarak zayıf görünümünü sürdürdü. Bugün yurt içerisinde ve ABD'de veri akışı sakin. Dolar/TL, bu sabah saat 08:00 itibarıyla 42,71 civarında yatay seyreliyor. Dolar endeksi ise 98,37 civarında bulunuyor.

Bugün Açıklanacak Önemli Veriler

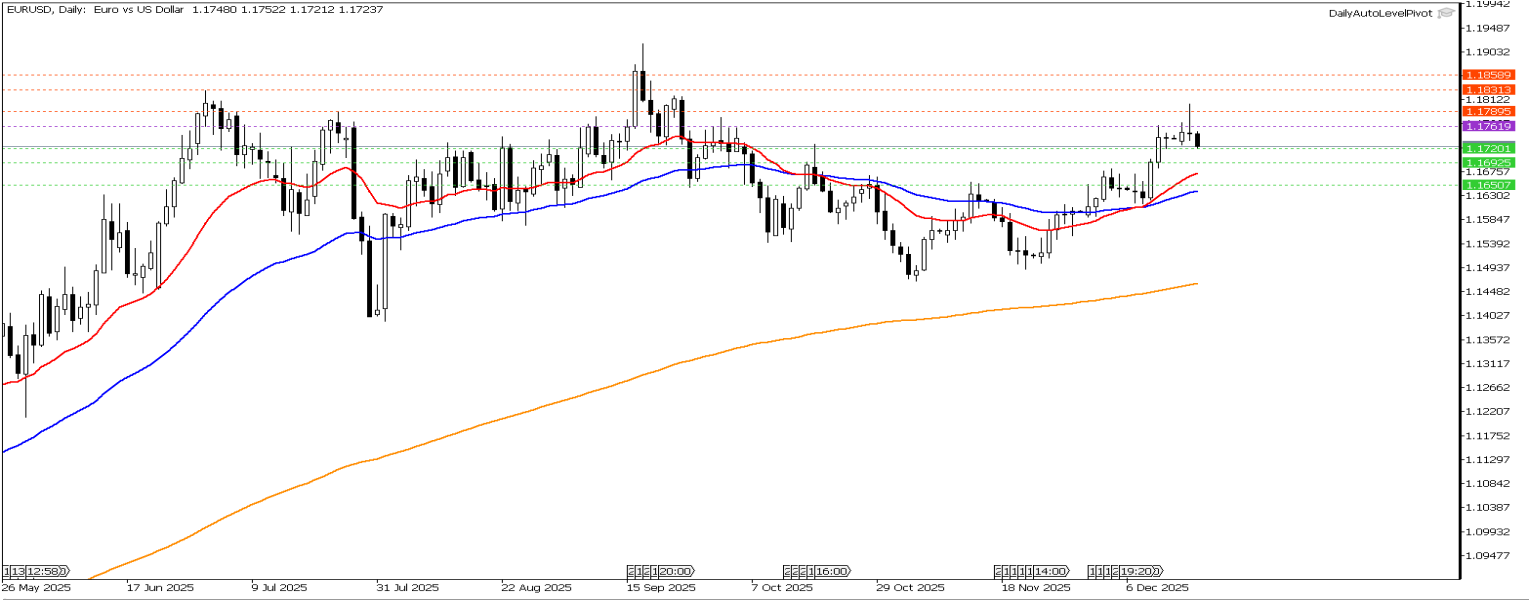
Saat	Ülke	Açıklanacak Veriler	Beklenti	Önceki
10:00	GBP	Çekirdek Tüketici Fiyat Endeksi (TÜFE) (Yıllık) (Kas)	3,30%	3,40%
10:00	GBP	Tüketici Fiyat Endeksi (TÜFE) (Yıllık) (Kas)	3,50%	3,60%
12:00	EUR	Almanya Ifo İş İklimi Endeksi (Ara)	88,2	88,1
17:05	USD	New York Fed Başkanı Williams'ın Konuşması		
18:30	USD	ABD Enerji Bilgi Dairesi Ham Petrol Stokları	-2,400M	-1,812M
20:30	USD	Atlanta Fed Başkanı Bostic'in Konuşması		

EUR/USD

Euro, zayıflayan dolar ve ABD verilerinin Fed'in faiz indirimlerine devam edebileceği algısını güçlendirmesiyle 1,178 seviyesine çıkarak eylül sonundan bu yana en yüksek düzeyine ulaştı. ABD'de kasım istihdam artışı beklentileri aşsa da önceki ayın sert düşüşü ve işsizliğin %4,6'ya yükselmesi Fed üzerindeki gevşeme beklentilerini korurken, ECB cephesinde 2026'da ek indirimlere ihtiyaç olmayabileceği mesajları euroyu destekledi. Ayrıca ECB'nin büyüme tahminlerini yukarı revize etmeye hazırlanması ve Fransa'da sosyal güvenlik bütçesinin onaylanması, Avrupa varlıklarına yönelik risk algısını bir miktar iyileştirdi. Gün içi teknik seviyeler olarak;

Destekler: 1,1720 – 1,1692 – 1,1650

Dirençler: 1,1789 – 1,1831 – 1,1858

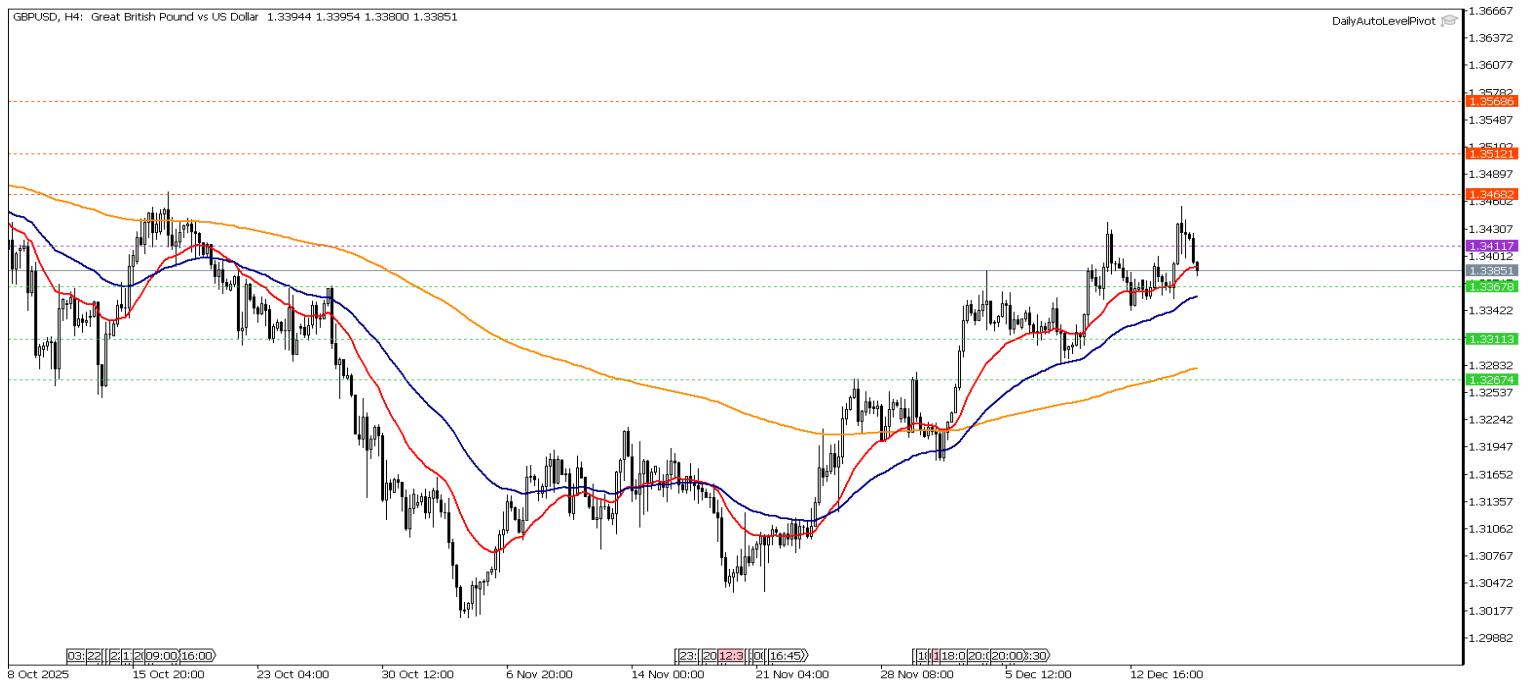


GBP/USD

Sterlin, zayıflayan ABD doları desteğiyle 1,34 seviyesinin üzerine çıkarak ekim başından bu yana en yüksek düzeyine ulaştı ve gözler hafta içindeki BoE faiz kararına çevrildi. Piyasa, artan işsizlik ve durağan ekonomi nedeniyle faizin 25 baz puan indirilerek %3,75'e çekilmesini beklerken, açıklanacak istihdam ve enflasyon verileri 2026 para politikası beklentileri açısından belirleyici olacak. Yatırımcılar, önümüzdeki yıl bir veya iki ek faiz indirimi ihtimalini fiyatlamayı sürdürüyor. Gün içi teknik seviyeler olarak;

Destekler: 1,3367 – 1,3311 – 1,3267

Dirençler: 1,3468 – 1,3512 – 1,3568

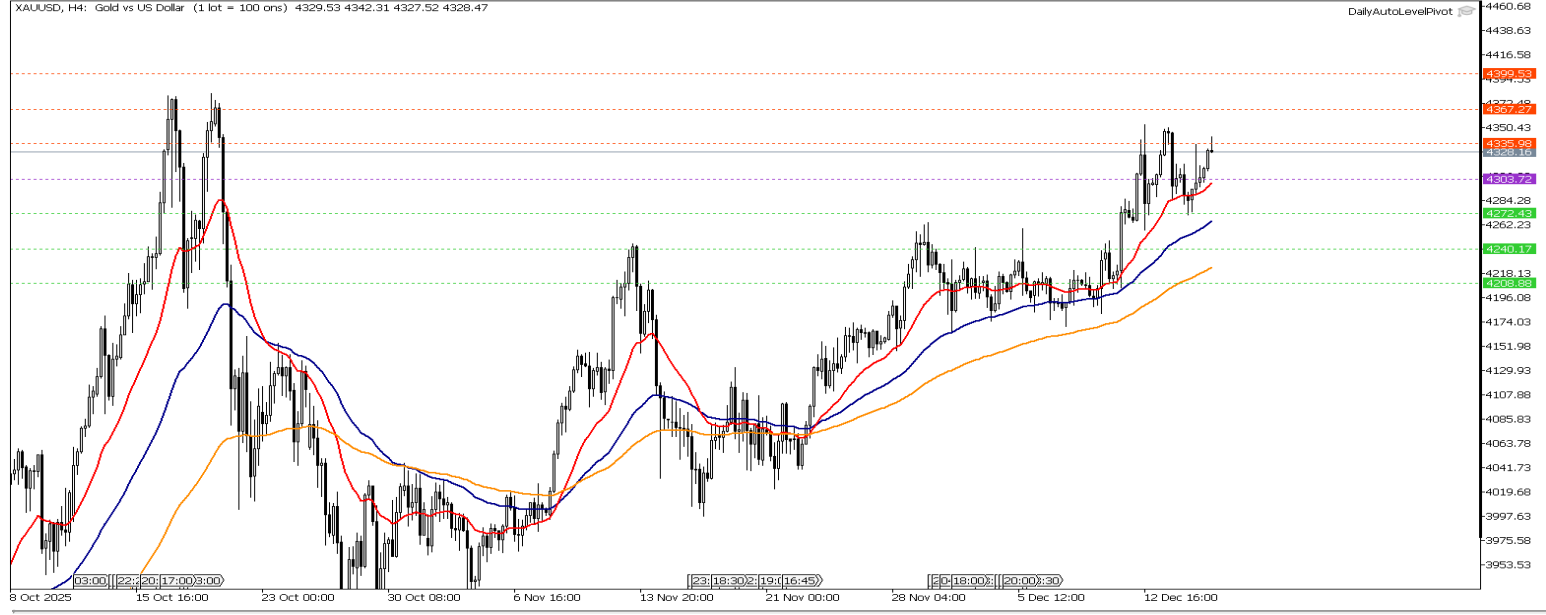


XAU/USD

Altın, Fed'in gelecek yıl ek faiz indirimlerine gidebileceği beklentilerinin güçlenmesiyle 4.330 doların üzerine çıkarak ekim ayındaki rekor seviyelere yaklaştı. ABD'de işsizliğin %4,6'ya yükselmesi ve ücret artışının belirgin şekilde yavaşlaması, 2026 için iki faiz indirim ihtimalini desteklerken gözler enflasyon verilerine çevrildi. Öte yandan Trump'ın Venezuela petrol tankerlerine yönelik sert adımları jeopolitik riskleri artırarak, Rusya-Ukrayna barış beklentilerinin yarattığı rahatlamayı kısmen dengeledi. Gün içi teknik seviyeler olarak;

Destekler: 4303 – 4272 – 4240

Dirençler: 4335 – 4367 - 4399



XAG/USD

Gümüş, karışık gelen ABD istihdam verilerinin ardından yatırımcıların alternatif getiri arayışına yönelmesiyle 66 doların üzerine çıkarak yeni tarihi zirvelerini gördü. İşsizliğin %4,6'ya yükselmesi Fed'in ocak ayında faizi sabit tutacağı beklentisini değiştirmezken, piyasalar Fed yetkililerinin açıklamaları ve yaklaşan enflasyon verilerine odaklandı. Yılbaşından bu yana yaklaşık %130 yükselen gümüş Gün içi teknik seviyeler olarak;

Destekler: 65,30 – 64,47 – 63,31

Dirençler: 66,47 – 67,00 – 67,50

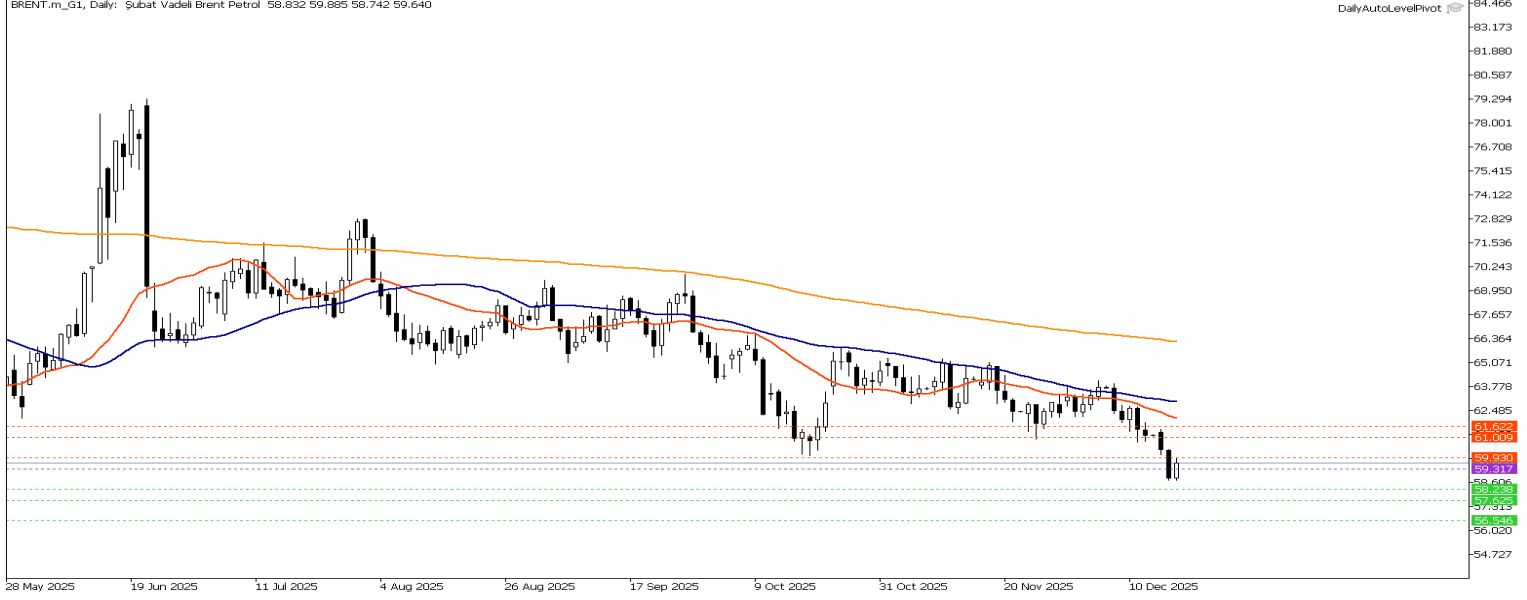


Brent Petrol

Brent petrol, Trump'ın Venezuela bağlantılı yaptırımlı tankerler için tam abluka kararı almasının ardından 59,5 dolar civarına toparlansa da yükseliş sınırlı kaldı. Rusya-Ukrayna barışına yönelik ilerleme ve olası Rus petrolü arzının artması, zaten arz fazlası beklenen piyasada fiyatlar üzerindeki baskıyı sürdürüyor. OPEC+ üretim artışları ve Çin, Orta Doğu ile ABD'de zayıflayan talep sinyalleri nedeniyle petrol, son yedi yılın en kötü yıllık performansına doğru ilerliyor. Gün içi teknik seviyeler olarak;

Destekler: 59,31 – 58,23 – 57,62

Dirençler: 59,93 – 61,00 – 61,62

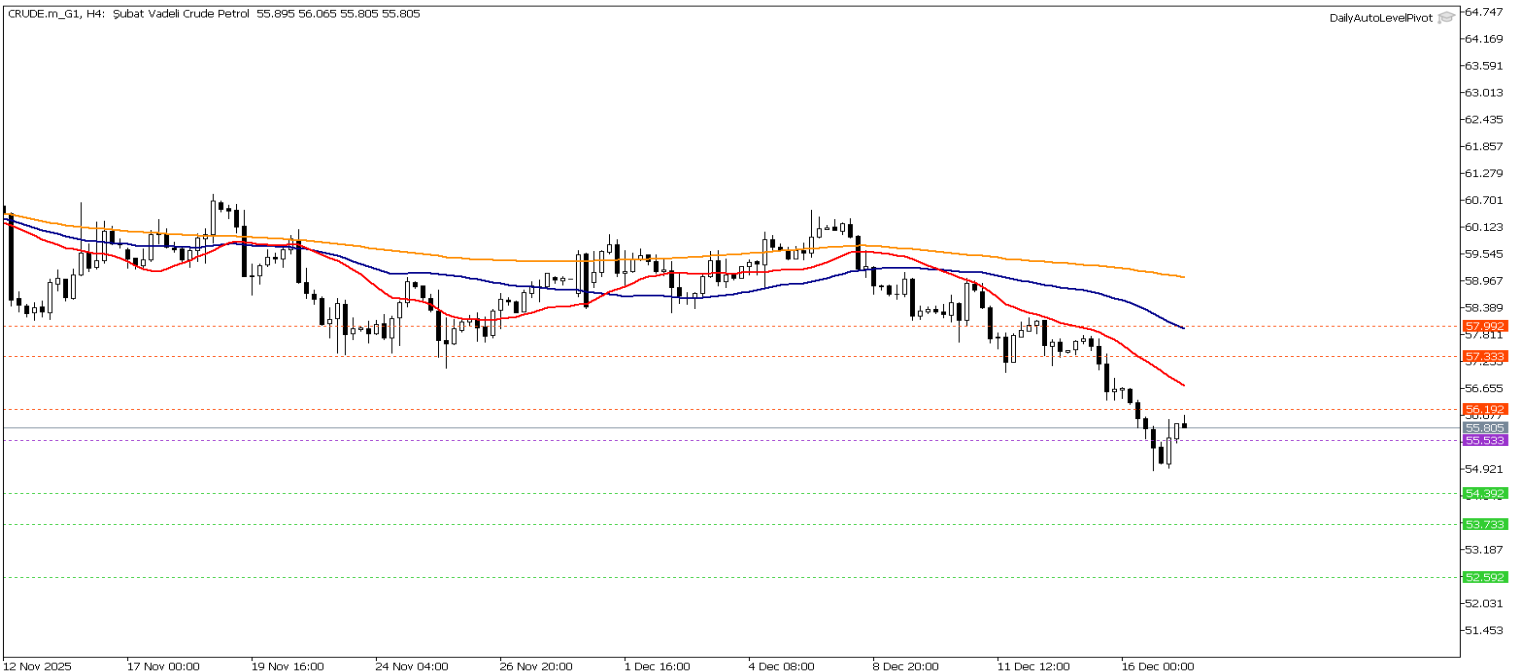


Crude Petrol

WTI petrol, Trump'ın Venezuela bağlantılı yaptırımlı tankerler için tam abluka kararı almasının ardından beş yılın diplerine yakın seviyelerden 56 dolar civarına sınırlı bir toparlanma gösterdi. Ancak Rusya-Ukrayna barış sürecinde ilerleme sağlanması ve Rus petrolüne yönelik kısıtlamaların gevşeyebileceği beklentisi, arz fazlası endişeleriyle fiyatlar üzerindeki baskıyı sürdürdü. OPEC+ üretim artışları, ABD başta olmak üzere non-OPEC arzının yükselmesi ve Çin, Orta Doğu ile ABD'de zayıflayan talep sinyalleri nedeniyle petrol, son yedi yılın en kötü yıllık performansına doğru ilerliyor. Gün içi teknik seviyeler olarak;

Destekler: 54,39 – 53,73 – 52,59

Dirençler: 56,19 – 57,33 – 57,99

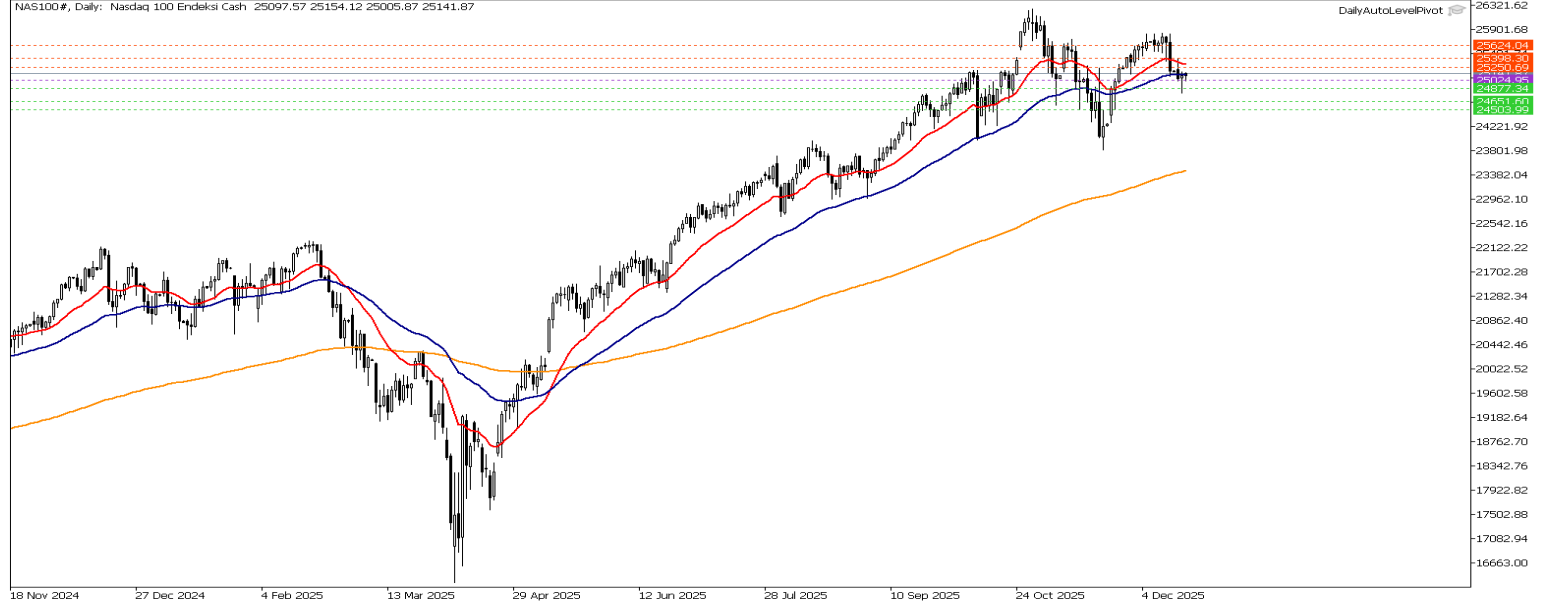


Nasdaq Yakın Vade

Nasdaq endeksi, Tesla'nın yeni zirveye yükselmesinin desteğiyle genel piyasa zayıflığına rağmen pozitif ayrışarak günü %0,23 artışla kapattı. Karışık gelen istihdam verileri ve zayıflayan tüketim sinyalleri Fed'in faiz indirimi beklentilerini güçlendirmezken, teknoloji hisselerinde seçici alımlar devam etti. Nasdaq cephesinde yatırımcılar şimdi Fed yetkililerinin açıklamaları ve perşembe günü açıklanacak enflasyon verisinin özellikle büyüme hisseleri üzerindeki etkisini izliyor. Gün içi teknik seviyeler olarak;

Destekler: 24877 – 24651 - 24503

Dirençler: 25250 – 25398 - 25624

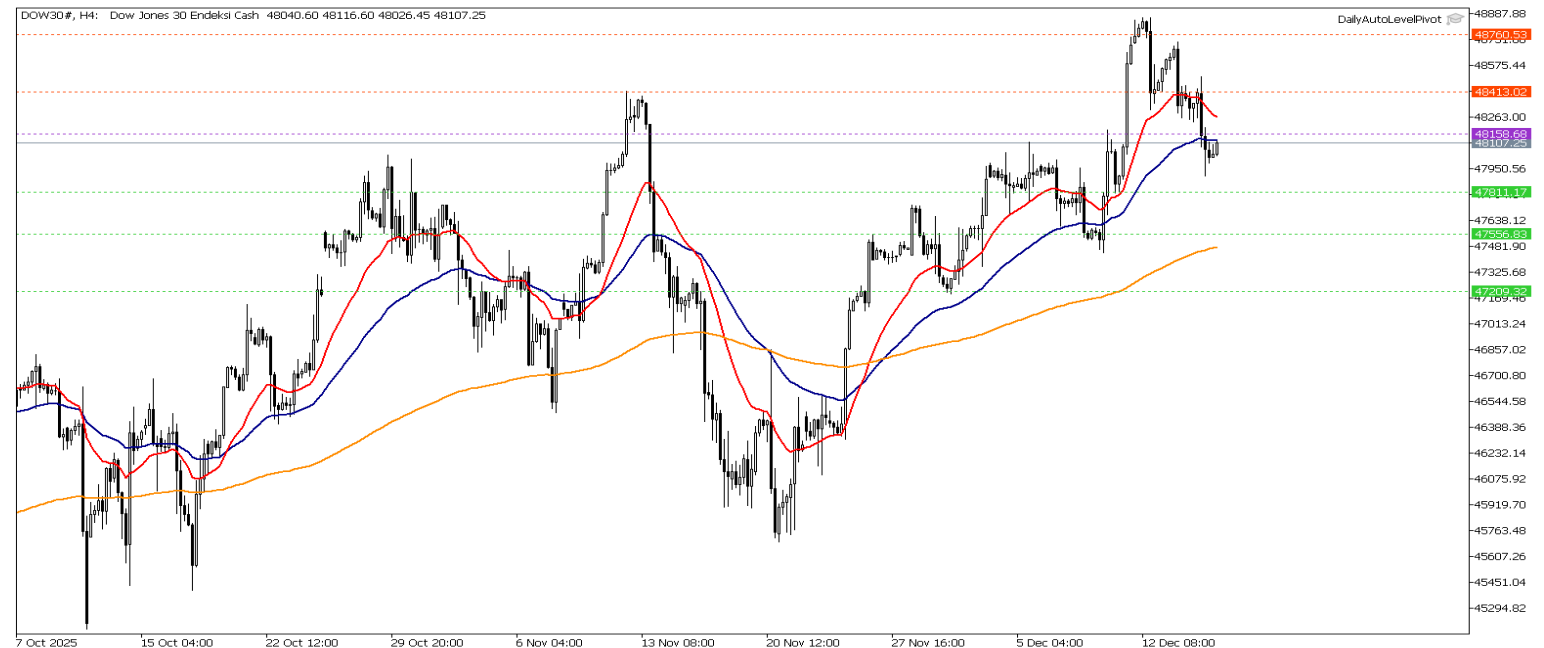


Dow Jones Yakın Vade

Dow Jones endeksi, karışık gelen istihdam verileri ve zayıflayan tüketim sinyallerinin etkisiyle baskı altında kalarak günü %0,62 düşüyle tamamladı. İşsizlik oranının %4,6'ya yükselmesi ve perakende satışların durgunlaşması, ekonomik soğuma endişelerini artırarak sanayi ve finans hisselerinde satışları öne çıkardı. Dow cephesinde yatırımcılar, Fed yetkililerinin açıklamaları ve yaklaşan enflasyon verilerinin faiz beklentilerini nasıl şekillendireceğine odaklanıyor. Gün içi teknik seviyeler olarak;

Destekler: 47811 – 47556 - 47209

Dirençler: 4813 – 48760 - 49014



**Gedik Yatırım Menkul Değerler A.Ş. - Gedik Forex Birimi**

E-Posta : forex@gedik.com

Adres : Altayçeşme Mahallesi Çamlı Sokak Pasco Plaza No :21 İç Kapı No :45 Kat: 10-11,12, 34843 Maltepe/İstanbul
Tel : (0216) 453 01 20

Forex Satış Birimi

Mehmet Karakavuk	Müdür	(Dahili - 1921)	mehmet.karakavuk@gedik.com
Kaan Can	Yatırım Uzmanı	(Dahili - 1266)	kaan.can@gedik.com
Şahin Gülçen	Yatırım Uzmanı	(Dahili - 1320)	sahin.gulcen@gedik.com
Zeliha Avşar	Yatırım Uzmanı	(Dahili - 1411)	zeliha.avsar@gedik.com

Gedik Yatırım Menkul Değerler A.Ş. - Yatırım Danışmanlığı Birimi

E-Posta : gyd@gedik.com

Adres : Altayçeşme Mahallesi Çamlı Sokak Pasco Plaza No :21 İç Kapı No :45 Kat: 10-11,12, 34843 Maltepe/İstanbul
Tel : (0216) 453 00 53

Yatırım Danışmanlığı Birimi

Eda KARADAĞ	Müdür Yardımcısı	eda.karadag@gedik.com
Onurcan BAL	Müdür Yardımcısı	onurcan.bal@gedik.com
Betül GEDİK	Yönetmen	betul.gedik@gedik.com
Ceren TABAN	Yönetmen	ceren.taban@gedik.com
Yılmaz ALTUN	Kıdemli Uzman	yilmaz.altun@gedik.com
Elif KAYA	Uzman	elif.kaya@gedik.com

YASAL UYARI

Burada yer alan bilgiler Gedik Yatırım tarafından bilgilendirme amacıyla hazırlanmıştır. Yatırım sinyali, bilgi, yorum ve tavsiyeleri yatırım danışmanlığı kapsamında değildir. Yatırım danışmanlığı hizmeti; aracı kurumlar, portföy yönetim şirketleri, mevduat kabul etmeyen bankalar ile müşteri arasında imzalanacak yatırım danışmanlığı sözleşmesi çerçevesinde sunulmaktadır. Burada yer alan sinyal, yorum ve tavsiyeler, herhangi bir yatırım aracının alım satım önerisi ya da getiri vaadi olarak yorumlanmamalıdır. Bu görüşler mali durumunuz ile risk ve getiri tercihlerinize uygun olmayabilir ve sadece burada yer alan bilgilere ve sinyallere dayanarak yatırım karar verilmesi beklentilerinize uygun sonuçlar doğurmayabilir. Burada yer alan sinyaller, fiyatlar, veriler ve bilgilerin tam ve doğru olduğu garanti edilemez; içerik, haber verilmeksizin değiştirilebilir. Tüm sinyal ve veriler, Gedik Yatırım tarafından güvenilir olduğuna inanılan kaynaklardan alınmıştır. Bu sinyal ve kaynakların kullanılması nedeni ile ortaya çıkabilecek hatalardan ve zararlardan Gedik Yatırım sorumlu değildir.