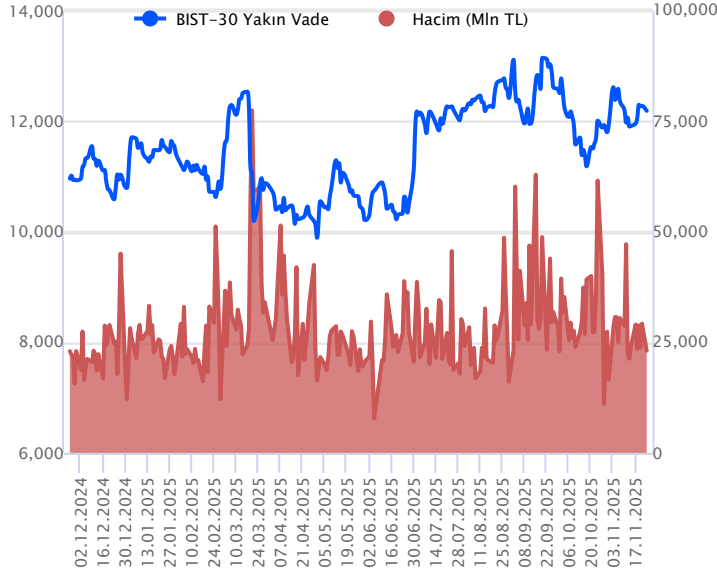


Sözleşme Kodu	Vade Ayı	Uzlaşma Fiyatı	Önceki Uzlaşma Fiyatı	Değişim	Değişim Puan	Gün İçi Yüksek	Gün İçi Düşük	İşlem Miktarı	İşlem Hacim	Açık Pozisyon	Açık Pozisyon Değişimi	Vadeye Kalan Gün Sayısı	Takasbank Başlangıç Teminatı %
<b>ENDEKS KONTRATLARI</b>													
F_XU0300226	27.02.2026	12,780.00	12,858.00	-0.61 %	-78.00	12,840.00	12,668.00	1,980.00	252,697,640.00	3,808.00	42.00	95	12
F_XU0301225	31.12.2025	12,175.00	12,246.00	-0.58 %	-71.00	12,239.00	12,050.00	189,911.00	23,088,577,130.00	542,733.00	13,340.00	37	12

## BIST 30 Yakın Vadeli Kontratı



Aralık vadeli endeks sözleşmesi dün 12.050,00 – 12.239,00 seviyeleri arasında hareket ederek günü %0,58 oranında bir düşüşle 12.175,00 uzlaşma fiyatından tamamladı. Sözleşmede gün içerisinde dalgalı seyirle birlikte satışların etkili olduğu bir fiyatlama takip edildi. Sözleşmede akşam seans kapanışı da 12.185,00 puandan gerçekleşti. ABD borsaları dün günü yükselişlerle tamamlarken, ABD vadelerinde bu sabah yatay yakın seyirler etkili oluyor. Asya piyasalarında pozitif bir görünüm hâkim. Avrupa vadelerini hafif satıcı açılışlara işaret ediyor. Bu görünüm altında sözleşmesinin güne hafif alıcılı bir başlangıç yapmasını bekliyoruz.

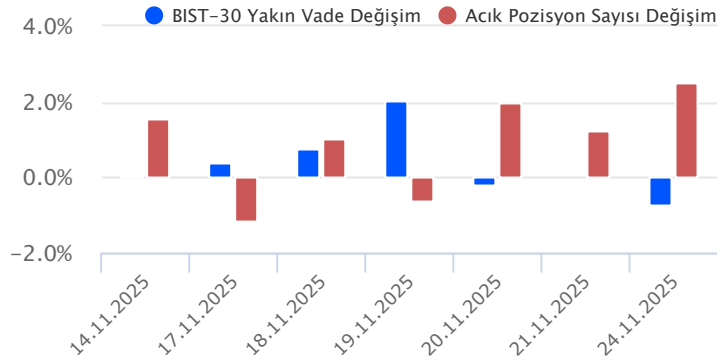
Sözleşmede zayıf seyrin etkisini sürdürmesi durumunda 12.100 – 12.050 aralığı ile devamında 12.000 seviyesi kısa vadeli destek noktaları olarak izlenecektir. 12.000 altına sarkmalarda 500 günlük üssel ortalama (11.953) destek olarak önem kazanacaktır. Psikolojik öneme sahip 12.000 ile 500 günlük ortalama (11.953) kırılacak olursa satış baskısının hız kazanabileceği sözleşmede, 11.850 – 11.800 ve 11.725 seviyeleri gündeme gelebilir. Sözleşmede toparlanma çabasının gözlenmesi halinde ise 12.200 – 12.240 aralığı kısa vadeli ilk direnç bölgesidir. Bu bölge üzerinde 12.275 – 12.330 – 12.425 – 12.480 ve 50 günlük üssel ortalama (12.520) direnç konumunda bulunmaktadır.

Endeks - 30 Yakın Vade Aracı Kurum Dağılımı Günlük Değişim					
Long			Short		
Kurum	Net Lot	Pay (%)	Kurum	Net Lot	Pay (%)
Bulls Yatırım	4.497	22	İş Yatırım	6.137	29
Deniz Yatırım	3.438	17	Teb Yatırım	5.328	26
İfo Yatırım	2.799	13	Bank of America	5.053	24
QNB Yatırım	1.556	8	Yatırım Finansman	1.098	5
Oyak Yatırım	1.460	7	Yapı Kredi Yatırım	864	4
<b>Diğer</b>	<b>7.121</b>	<b>34</b>	<b>Diğer</b>	<b>2.391</b>	<b>12</b>

İlk 5 Kurum Satım Ağırlıklı

Endeks - 30 Yakın Vade Aracı Kurum Dağılımı Tüm Vade					
Long			Short		
Kurum	Net Lot	Pay (%)	Kurum	Net Lot	Pay (%)
Teb Yatırım	158.242	50	Bank of America	127.760	41
Yapı Kredi Yatırım	77.876	25	İş Yatırım	125.685	40
Ziraat Yatırım	18.119	6	Garanti BBVA	22.283	7
Deniz Yatırım	12.411	4	Ak Yatırım	12.946	4
İfo Yatırım	8.031	3	Meksa Yatırım	10.771	3
<b>Diğer</b>	<b>39.569</b>	<b>13</b>	<b>Diğer</b>	<b>14.809</b>	<b>5</b>

İlk 5 Kurum Satım Ağırlıklı

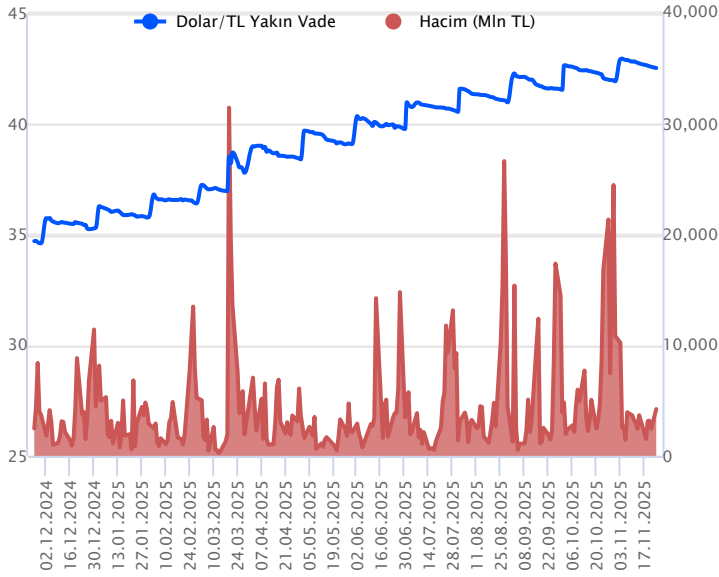


## Fiyat (%) Açık Pozisyon (%) Yorum

Artış	Artış	Yükselişin devamlılığı için sinyal olarak kabul edilebilir.
Artış	Azalış	Yükselişin desteklenmediğini gösterir.
Azalış	Artış	Düşüşlerin devamlılığı için sinyal olarak kabul edilebilir.
Azalış	Azalış	Düşüşlerin desteklenmediğini gösterir.

Sözleşme Kodu	Vade Ayı	Uzlaşma Fiyatı	Önceki Uzlaşma Fiyatı	Değişim	Değişim Puan	Gün İçi Yüksek	Gün İçi Düşük	İşlem Miktarı	İşlem Hacim	Açık Pozisyon	Açık Pozisyon Değişimi	Vadeye Kalan Gün Sayısı	Takasbank Başlangıç Teminatı %
<b>DÖVİZ KONTRATLARI</b>													
F_EURTRY1125	28.11.2025	49.0210	49.0480	-0.06 %	-0.03	49.1250	48.9800	1,804	88,494,805	4,871	-1,531	4	11
F_EURTRY1225	31.12.2025	50.5540	50.5380	0.03 %	0.02	50.6300	50.4900	3,506	177,301,082	19,269	-182	37	11
F_EURUSD1125	28.11.2025	1.1528	1.1525	0.03 %	0.00	1.1554	1.1516	4,120	201,004,170	25,605	-233	4	3
F_EURUSD1225	31.12.2025	1.1551	1.1544	0.06 %	0.00	1.1575	1.1539	2,765	135,074,531	15,616	-717	37	3
F_USDTRY1125	28.11.2025	42.5340	42.5870	-0.12 %	-0.05	42.5760	42.5290	99,363	4,227,585,911	1,490,740	-78,527	4	11
F_USDTRY1225	31.12.2025	43.7660	43.8280	-0.14 %	-0.06	43.8530	43.7620	95,974	4,203,077,253	1,785,814	76,621	37	11

## Dolar/TL Yakın Vadeli Kontratı



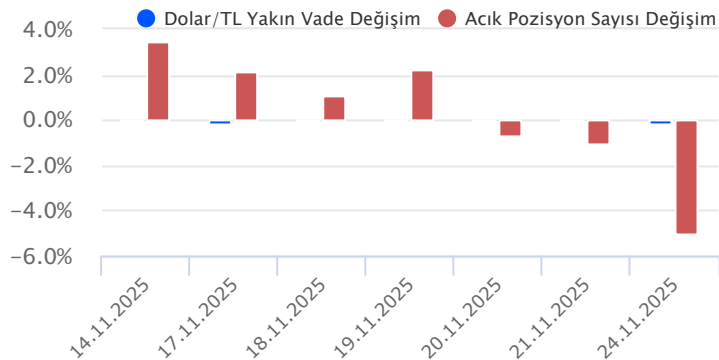
Kasım vadeli dolar/TL sözleşmesi dün 42,5290 ile 42,5760 seviyeleri arasında dalgalanarak günü %0,12'lik düşüyle 42,5340 uzlaşma fiyatından tamamladı. Yurt içinde mevsimsellikten arındırılmış reel kesim güven endeksi kasım ayında 1,2 puan artışla 103,2 seviyesine yükselirken, mevsimsel etkiden arındırılmış imalat sanayi kapasite kullanım oranı ise 0,1 puan artışla yüzde 74,1'a yükseldi. ABD tarafında dün veri akışı sakin seyretti. Fed üyesi C. Waller, aralık ayında faiz indirim çağrısı yaparken, sonraki dönem için toplantı bazlı yaklaşımda bulunulması gerektiğini bildirdi. Cuma günü New York FED Başkanı Williams'ın da FED'in faiz indirebileceğine yönelik açıklamaları piyasalarda yakından takip edilmişti. FED'in aralık ayı faiz indirim olasılığı bu sabah itibariyle yüzde 80,9 civarında bulunuyor. Bugün yurt içinde veri akışı sakin. ABD'de ise ÜFE, perakende satışlar ve tüketici güveni ön plana çıkacak. Dolar/TL spot kuru, bu sabah saat 08:00 itibariyle 42,44 civarında yatay seyrediyor. Dolar endeksi ise 100,24 civarında bulunuyor.

Dolar/TL Yakın Vade Aracı Kurum Dağılımı Günlük Değişim					
Long			Short		
Kurum	Net Lot	Pay (%)	Kurum	Net Lot	Pay (%)
Yapı Kredi Yatırım	31.307	43	İş Bankası	45.000	62
Bank of America	26.354	36	Garanti BBVA	7.000	10
İş Yatırım	13.778	19	Mufg Bank	6.073	8
NCM Investment	614	1	Şeker Yatırım	5.050	7
Tera Yatırım	324	0	Garanti Bankası	4.000	6
Diğer	645	1	Diğer	5.899	8

İlk 5 Kurum Alım Ağırlıklı

Dolar/TL Yakın Vade Aracı Kurum Dağılımı Son 1 Yıl					
Long			Short		
Kurum	Net Lot	Pay (%)	Kurum	Net Lot	Pay (%)
İş Bankası	352.432	26	Bank of America	884.555	66
Yapı ve Kredi	257.669	19	QNB Yatırım	140.078	10
Akbank	208.678	16	İnfo Yatırım	77.066	6
QNB Bank	126.284	9	Yapı kredi Yatırım	51.107	4
Nurol Yatırım	121.565	9	Ziraat Yatırım	37.233	3
Diğer	282.467	21	Diğer	159.062	12

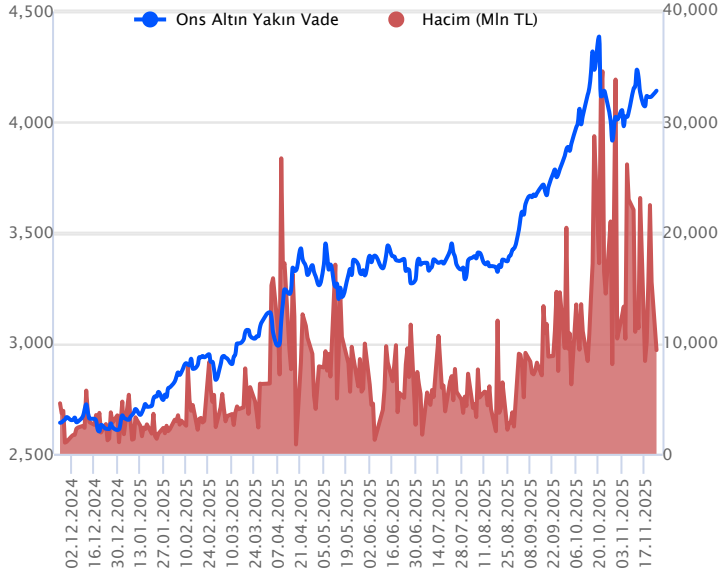
İlk 5 Kurum Satım Ağırlıklı



Fiyat (%)	Açık Pozisyon (%)	Yorum
Artış	Artış	Yükselişin devamlılığı için sinyal olarak kabul edilebilir.
Artış	Azalış	Yükselişin desteklenmediğini gösterir.
Azalış	Artış	Düşüşlerin devamlılığı için sinyal olarak kabul edilebilir.
Azalış	Azalış	Düşüşlerin desteklenmediğini gösterir.

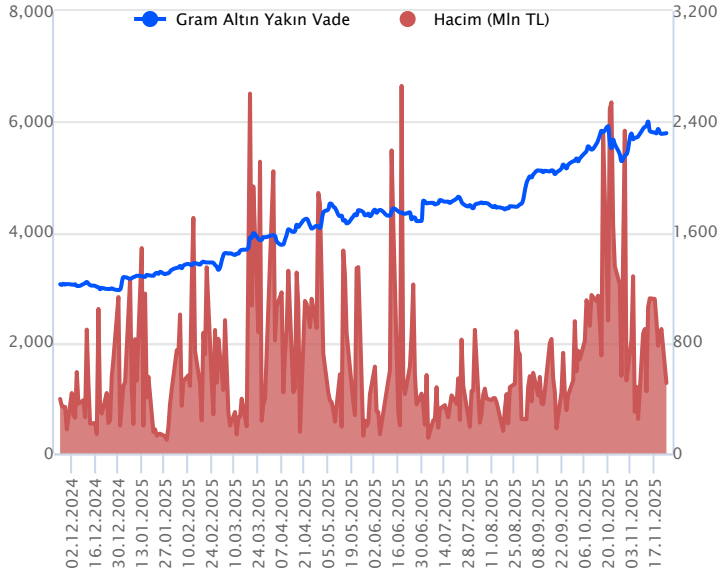
Sözleşme Kodu	Vade Ayı	Uzlaşma Fiyatı	Önceki Uzlaşma Fiyatı	Değişim	Değişim Puan	Gün İçi Yüksek	Gün İçi Düşük	İşlem Miktarı	İşlem Hacim	Açık Pozisyon	Açık Pozisyon Değişimi	Vadeye Kalan Gün Sayısı	Takasbank Başlangıç Teminatı %
<b>ALTIN KONTRATLARI</b>													
F_XAUTRYM0226	27.02.2026	6,133.200	6,120.000	0.22 %	13.20	6,136.300	6,089.000	5,501	33,628,222	26,190	413	95	10
F_XAUTRYM1225	31.12.2025	5,787.500	5,775.900	0.20 %	11.60	5,792.000	5,675.200	88,251	509,250,075	610,162	1,745	37	10
F_XAUUSD0226	27.02.2026	4,152.500	4,134.600	0.43 %	17.90	4,182.000	4,113.900	1,643	287,547,405	6,846	4	95	5
F_XAUUSD1225	31.12.2025	4,114.400	4,098.000	0.40 %	16.40	4,149.800	4,075.600	54,025	9,377,041,807	208,325	-997	37	5

## ONS ALTIN Yakın Vadeli Kontratı



Aralık vadeli ons altın sözleşmesi dün 4075,60-4149,80\$ arasında seyrederken günü yüzde 0,40 yükselişle 4114,40\$ uzlaşma fiyatından kapattı. Spot piyasada saat 08:00 itibariyle ons altın 4146\$ seviyesinde izleniyor. Fed'in 10 Aralık toplantısında faiz indirimi beklentileri yükseliyor. Cuma günü Fed üyelerinden Williams'ın açıklamasının ardından dün Waller'da faiz indirimi desteklediğini belirtti. Ekonomik verilerdeki aksamalara rağmen piyasalar üyelerin açıklamalarından destek buluyor. Bugün içinde üyelerin konuşmaları takip edilecek. 10 Aralık gününe kadar beklentiler, altın fiyatlamalarının da üzerinde etkisini sürdürecektir. Sözleşme için bugün 4152-4175\$ arasını nötr olarak değerlendiriyoruz. Sözleşmede 4175 seviyesinin üzerinde 4133\$ stop seviyesi eklenerek 4258\$ seviyesi değerlendirilebilir. Geri çekilmelerde ise 4152\$ seviyesinin altında 4193\$ stop seviyesi belirlenerek 4068\$ seviyesi izlenebilir. Bugünün veri takviminde, ABD'de açıklanacak veriler takip edilecek. Sözleşmede olası oynaklığa karşı yatırımcıların aktif bir kar al/zarar durdur seviyesi belirleyerek hareket etmeleri daha sağlıklı olabilir.

## GRAM ALTIN Yakın Vadeli Kontratı

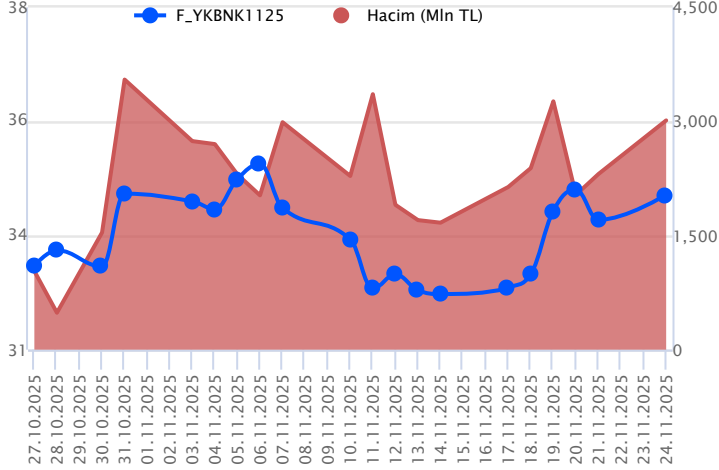


Aralık vadeli gram altın sözleşmesi dün 5675,20-5792,00TL arasında seyrederken, günü yüzde 0,20 yükselişle 5787,50TL uzlaşma fiyatından kapattı. Spot piyasada saat 08:00 itibariyle gram altın 5659TL seviyesinde izleniyor. TCMB tarafından kasım ayı reel kesim güven endeksi ve kapasite kullanım oranı verileri açıklandı. Mevsimsellikten arındırılmış reel kesim güven endeksi kasım ayında bir önceki aya göre 1,2 puan artışla 103,2 seviyesinde açıklandı. Bir önceki veri 102,0 seviyesinde gerçekleşmişti. Mevsimsellikten arındırılmamış reel kesim güven endeksi ise bir önceki aya göre değişim göstermeyerek 100,8 olarak açıklandı. Kapasite kullanım oranı ise bir önceki aya göre 0,1 puan artışla yüzde 74,1 seviyesinde geldi. Bugünün veri takviminde, yurt içinde takvim sakin. ABD'de ÜFE, perakende satışlar, CB tüketici güven endeksi verileri açıklanacak. Fed üyelerinin konuşmaları da yakından izleniyor. Sözleşmede olası oynaklığa karşı yatırımcıların aktif bir kar al/zarar durdur seviyesi belirleyerek hareket etmeleri daha sağlıklı olabilir.

Sözleşme	Vade Ayı Son Uzlaşma	Önceki Uzlaşma	Değişim %	Günün Düşüğü	Günün Yükselişi	İşlem Adedi	İşlem Hacmi
<b>PAY VADELİ SÖZLEŞMELERİNDE EN FAZLA İŞLEM GÖRENLER</b>							
F_YKBNK1125	28.11.2025	34.530	33.950	1.7 %	33.710	34.810	875,442 3,013,760,749
F_AKBNK1125	28.11.2025	63.210	62.170	1.7 %	61.680	63.390	411,477 2,575,470,274
F_KCHOL1125	28.11.2025	168.950	171.600	-1.5 %	167.900	171.300	131,338 2,220,937,880

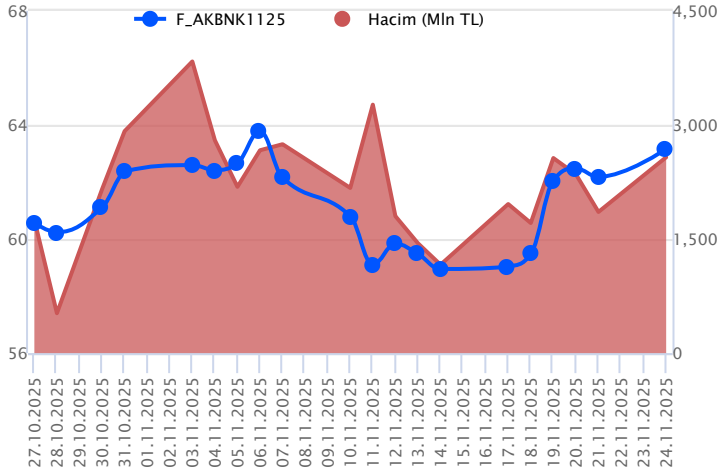
Pay vadeli sözleşmeleri, düşük teminatlarla yüksek tutarlı pozisyonlar almayı mümkün kılar. Pay vadeli sözleşmeleri ile ilgili daha detaylı bilgi almak için Gedik Yatırım VİOP Departmanı ile iletişime geçebilirsiniz.

### F\_YKBNK1125 Vadeli Kontratı



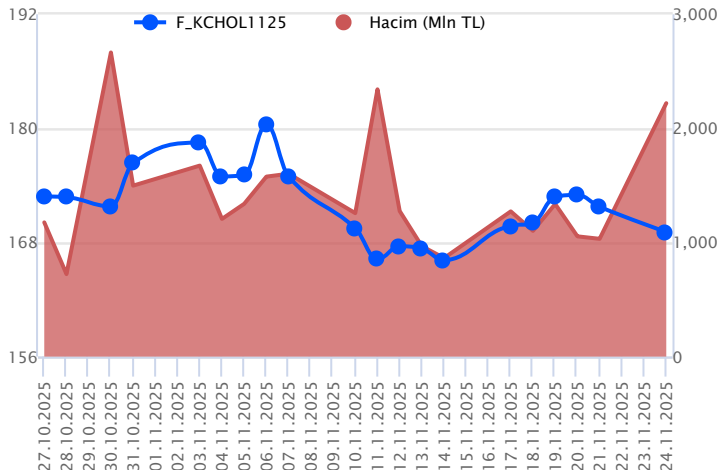
Haftanın ilk işlem günü bankacılık endeksinde %1,55'lik kazançla pozitif ayrışma kaydedilirken, Kasım vadeli YKBNK sözleşmesi gün içinde 33,71 TL – 34,81 TL seviyeleri arasında dalgalanarak 34,53 TL uzlaşma fiyatından %1,7'lik kazançla günü tamamladı. Sektördeki seyre paralel alıcılı fiyatlamasının yaşandığı sözleşmede 34,50 TL üzerinde iştahının güç kazanacağı görüşündeyiz. Yukarıda 35,00 TL - 35,28 TL ve 35,55 TL sırasıyla izlenecek direnç seviyeleridir. Geri çekilmelerde 34,00 TL altında 33,70 TL, 14 günlük ortalamanın yer aldığı 33,46 TL ve 33,20 TL söz konusu olacak desteklerdir. Gerek sektör gerek piyasa genelindeki volatilitenin nedeniyle alınacak pozisyonlarda temkinli olunması aktif bir stop-loss stratejisine bağlı kalınması faydalı olacaktır.

### F\_AKBNK1125 Vadeli Kontratı



Volatilitenin yüksek seyrettiği günde Kasım vadeli AKBNK sözleşmesi gün içinde 61,68 TL – 63,39 TL seviyeleri arasında dalgalanarak %1,7'lik kazançla 63,21 TL uzlaşma fiyatından günü tamamladı. Ortalamaların bulunduğu bölgede fiyatlamasının yaşandığı sözleşmede 63,00 TL üzerinde tutunmayı pozitif değerlendirirken, yukarıda 63,45 TL - 63,70 TL ve 63,92 TL seviyeleri takip edilecek direnç noktalarıdır. Seans içi realizasyonlarda 62,00 TL altı kapanışlar baskının yaşanmasında önemli olacaktır. Geri çekilmelerde 61,50 TL – 61,00 TL ve 22 günlük ortalamanın yer aldığı 60,80 TL söz konusu olacak desteklerdir. Piyasa genelindeki volatilitenin nedeniyle alınacak pozisyonlarda temkinli olunması aktif bir stop-loss stratejisine bağlı kalınması faydalı olacaktır.

### F\_KCHOL1125 Vadeli Kontratı



Kasım vadeli KCHOL pay sözleşmesi 167,90 – 171,30 TL aralığında hareket ederek dün günü %1,5 oranında bir düşüşle 168,95 TL uzlaşma fiyatından tamamladı. Son dönemde dalgalı bir seyrin kaydedildiği KCHOL cephesinde dün satıcı bir fiyatlama takip edildi. KCHOL sözleşmesinde zayıf seyrin etkisini sürdürmesi durumunda 168,50 – 168,05 ve 167,60 seviyeleri kısa vadeli ilk destek noktalarıdır. Bu seviyeler altına sarkmalarda 167,10 – 166,35 – 165,55 ve 165,00 seviyelerine doğru geri çekilmeler gündeme gelebilir. Sözleşmede tepki alımlarının gözlenmesi halinde ise 169,50 – 170,00 aralığı kısa vadeli ilk direnç bölgesidir. 170,00 TL üzerinde kalıcılık sağlanabilirse tepki alımlarının devam edebileceği sözleşmede 170,65 – 171,30 – 171,85 - 172,50 ve 173,85 seviyeleri direnç konumunda bulunmaktadır.

## Dayanak Varlıkların Teknik Göstergeler Görünümleri

## 20 Gün Ortalama/Fiyat Kesişmesi (YUKARI)

VESTL  
ENJSA

## 20 Gün Ortalama/Fiyat Kesişmesi (AŞAĞI)

ULKER  
KCHOL  
SOKM  
TUPRS  
BRSAN

## Güç Göstergeleri Olumlu

ALARK

RSI ve Momentum göstergelerine göre olumlu olanlar

## Güç Göstergeleri Zayıf

EREGL  
THYAO  
ASTOR  
TOASO  
KRDMD

RSI ve Momentum göstergelerine göre zayıf olanlar

## 50 Gün Ortalama/Fiyat Kesişmesi (YUKARI)

XPT/USD  
VESTL  
TSKB  
CIMSA

## 50 Gün Ortalama/Fiyat Kesişmesi (AŞAĞI)

KCHOL  
BIMAS

## MACD

EKGYO	GÜÇLÜ AL
SISE	GÜÇLÜ AL
ASELS	ZAYIF AL
ENJSA	ZAYIF AL

## Göstergeleri Dipte Olanlar

TKFEN  
TOASO  
EREGL  
BRSAN  
FROTO

CCI, RSI, Stochastics, Williams' %R , MFI ve DX göstergelerinin ortalaması en düşük olanlar

## 20/50 Gün Ortalama Kesişmesi (YUKARI)

EKGYO

## 20/50 Gün Ortalama Kesişmesi (AŞAĞI)

Bu şartları sağlayan dayanak varlık bulunmamaktadır.

## Para Girişi Olan Dayanak Varlıklar

	Kapanış	İşlem Hacmi (Mln TL)
AKBNK	62.90	7,622.35772
AEFES	15.74	3,790.82600
SAHOL	80.20	3,594.44223
ENKAI	78.20	2,111.75311
ALARK	93.85	1,168.27593

## Para Çıkışı Olan Dayanak Varlıklar

	Kapanış	İşlem Hacmi (Mln TL)
TUPRS	195.00	6,609.15
TCELL	94.40	2,074.21
ARCLK	106.70	329.28
TKFEN	69.55	268.49

## Yüksek Hacimliler

	İşlem Hacmi (Mln TL)
XU030	100,047.46
XSD25	73,882.22
X10XB	47,957.08
XLBNK	29,414.56
THYAO	9,084.06

## Dayanak Varlıkların Teknik Gösterge Konumları

Kod	5 Günlük H.O	10 Günlük H.O	20 Günlük H.O	50 Günlük H.O	RSI	StochS	MACD	CCI
AEFES	ALIM	ALIM	ALIM	ALIM	ALIM	ALIM	ALIM	ALIM
AKBNK	ALIM	ALIM	ALIM	ALIM	ALIM	ALIM	ALIM	ALIM
AKSEN	SATIM	SATIM	ALIM	ALIM	SATIM	ALIM	SATIM	SATIM
ALARK	ALIM	ALIM	ALIM	ALIM	ALIM	ALIM	ALIM	SATIM
ARCLK	ALIM	ALIM	SATIM	SATIM	ALIM	SATIM	ALIM	ALIM
ASELS	SATIM	SATIM	SATIM	SATIM	ALIM	ALIM	ALIM	ALIM
ASTOR	SATIM	SATIM	SATIM	SATIM	SATIM	ALIM	SATIM	SATIM
BIMAS	SATIM	SATIM	SATIM	SATIM	SATIM	ALIM	SATIM	SATIM
BRSAN	SATIM	SATIM	SATIM	ALIM	SATIM	ALIM	SATIM	SATIM
CIMSA	ALIM	ALIM	ALIM	ALIM	ALIM	ALIM	ALIM	ALIM
CNH/TRY	ALIM	ALIM	ALIM	ALIM	ALIM	SATIM	ALIM	ALIM
DOAS	SATIM	ALIM	ALIM	ALIM	SATIM	ALIM	ALIM	SATIM
DOHOL	SATIM	SATIM	SATIM	SATIM	SATIM	ALIM	ALIM	SATIM
EKGYO	ALIM	ALIM	ALIM	ALIM	ALIM	ALIM	ALIM	ALIM
ENJSA	ALIM	ALIM	ALIM	ALIM	ALIM	SATIM	ALIM	ALIM
ENKAI	ALIM	ALIM	ALIM	ALIM	ALIM	ALIM	ALIM	ALIM
EREGL	SATIM	SATIM	SATIM	SATIM	SATIM	ALIM	SATIM	SATIM
EUR/TRY	SATIM	SATIM	ALIM	ALIM	SATIM	SATIM	SATIM	SATIM
EUR/USD	SATIM	SATIM	SATIM	SATIM	SATIM	SATIM	SATIM	SATIM
FROTO	SATIM	SATIM	SATIM	SATIM	SATIM	ALIM	SATIM	SATIM
GARAN	ALIM	ALIM	ALIM	ALIM	ALIM	ALIM	ALIM	ALIM
GBP/USD	ALIM	SATIM	SATIM	SATIM	ALIM	SATIM	ALIM	ALIM
GUBRF	SATIM	ALIM	ALIM	ALIM	SATIM	ALIM	ALIM	SATIM
HALKB	ALIM	ALIM	ALIM	ALIM	ALIM	ALIM	ALIM	SATIM
HEKTS	SATIM	SATIM	SATIM	SATIM	SATIM	ALIM	SATIM	ALIM
ISCTR	ALIM	ALIM	ALIM	SATIM	ALIM	SATIM	ALIM	ALIM
KCHOL	SATIM	SATIM	SATIM	SATIM	SATIM	ALIM	ALIM	SATIM
KONTR	ALIM	ALIM	ALIM	ALIM	ALIM	SATIM	ALIM	ALIM
KRDMD	SATIM	SATIM	SATIM	SATIM	ALIM	ALIM	SATIM	ALIM
MGROS	ALIM	ALIM	ALIM	ALIM	SATIM	ALIM	ALIM	SATIM
ODAS	ALIM	ALIM	ALIM	ALIM	ALIM	SATIM	SATIM	ALIM
OYAKC	ALIM	ALIM	ALIM	ALIM	ALIM	SATIM	SATIM	ALIM
PETKM	SATIM	ALIM	SATIM	SATIM	ALIM	ALIM	ALIM	ALIM
PGSUS	SATIM	SATIM	SATIM	SATIM	ALIM	ALIM	ALIM	ALIM
RUB/TRY	ALIM	ALIM	ALIM	ALIM	ALIM	SATIM	ALIM	ALIM
SAHOL	ALIM	ALIM	ALIM	SATIM	ALIM	SATIM	ALIM	ALIM
SASA	ALIM	ALIM	ALIM	SATIM	ALIM	SATIM	ALIM	ALIM
SISE	ALIM	ALIM	ALIM	SATIM	ALIM	SATIM	ALIM	ALIM
SOKM	SATIM	SATIM	SATIM	ALIM	SATIM	SATIM	SATIM	SATIM
TAVHL	ALIM	ALIM	ALIM	ALIM	ALIM	SATIM	SATIM	ALIM
TCELL	SATIM	SATIM	SATIM	SATIM	SATIM	ALIM	SATIM	SATIM
THYAO	SATIM	SATIM	SATIM	SATIM	SATIM	ALIM	ALIM	SATIM
TKFEN	SATIM	SATIM	SATIM	SATIM	SATIM	ALIM	SATIM	SATIM
TOASO	SATIM	SATIM	SATIM	SATIM	SATIM	ALIM	SATIM	SATIM
TRALT	SATIM	ALIM	ALIM	ALIM	SATIM	ALIM	ALIM	SATIM
TRMET	SATIM	SATIM	ALIM	ALIM	SATIM	ALIM	ALIM	SATIM
TSKB	ALIM	ALIM	ALIM	ALIM	ALIM	ALIM	ALIM	ALIM
TTKOM	SATIM	ALIM	ALIM	ALIM	SATIM	ALIM	ALIM	SATIM
TUPRS	SATIM	SATIM	SATIM	ALIM	SATIM	ALIM	SATIM	SATIM
ULKER	SATIM	SATIM	SATIM	ALIM	SATIM	ALIM	SATIM	SATIM
USD/TRY	ALIM	ALIM	ALIM	ALIM	SATIM	ALIM	ALIM	SATIM
VAKBN	ALIM	ALIM	ALIM	ALIM	ALIM	SATIM	ALIM	ALIM
VESTL	ALIM	ALIM	ALIM	ALIM	ALIM	SATIM	ALIM	ALIM
X10XB	SATIM	SATIM	SATIM	SATIM	SATIM	ALIM	ALIM	SATIM
XAU/TRY	ALIM	ALIM	ALIM	ALIM	ALIM	SATIM	SATIM	ALIM
XAU/USD	ALIM	ALIM	ALIM	ALIM	ALIM	SATIM	SATIM	ALIM
XLBNK	ALIM	ALIM	ALIM	ALIM	ALIM	ALIM	ALIM	ALIM
XSD25	ALIM	ALIM	ALIM	SATIM	SATIM	ALIM	ALIM	ALIM
XU030	ALIM	ALIM	ALIM	ALIM	SATIM	ALIM	ALIM	SATIM
YKBNK	ALIM	ALIM	ALIM	ALIM	ALIM	ALIM	ALIM	ALIM

Kod	Destek 3	Destek 2	Destek 1	Kapanış	Pivot	Direnç 1	Direnç 2	Direnç 3
	<b>DESTEKLER</b>			<b>DİRENÇLER</b>				
F_AEFES1125	13.83	14.33	15.09	<b>15.85</b>	<b>15.59</b>	16.35	16.85	17.61
F_AEFES1225	14.48	14.95	15.63	<b>16.32</b>	<b>16.10</b>	16.78	17.25	17.93
F_AKBNK1125	60.39	61.03	62.10	<b>63.16</b>	<b>62.74</b>	63.81	64.45	65.52
F_AKBNK1225	62.12	62.79	63.93	<b>65.07</b>	<b>64.60</b>	65.74	66.41	67.55
F_AKSEN1125	49.48	50.90	51.62	<b>52.35</b>	<b>53.04</b>	53.76	55.18	55.90
F_AKSEN1225	50.73	52.34	53.14	<b>53.95</b>	<b>54.75</b>	55.55	57.16	57.96
F_ALARK1125	91.60	92.57	93.93	<b>95.28</b>	<b>94.90</b>	96.26	97.23	98.59
F_ALARK1225	94.45	95.54	96.48	<b>97.42</b>	<b>97.57</b>	98.51	99.60	100.54
F_ARCLK1125	103.55	105.10	106.05	<b>107.00</b>	<b>107.60</b>	108.55	110.10	111.05
F_ARCLK1225	106.63	108.22	109.18	<b>110.15</b>	<b>110.77</b>	111.73	113.32	114.28
F_ASELS1125	179.23	180.77	182.93	<b>185.10</b>	<b>184.47</b>	186.63	188.17	190.33
F_ASELS1225	184.40	186.10	188.30	<b>190.50</b>	<b>190.00</b>	192.20	193.90	196.10
F_ASTOR1125	89.65	90.86	91.61	<b>92.37</b>	<b>92.82</b>	93.57	94.78	95.53
F_ASTOR1225	93.23	94.25	94.79	<b>95.33</b>	<b>95.81</b>	96.35	97.37	97.91
F_BIMAS1125	516.87	526.23	533.07	<b>539.90</b>	<b>542.43</b>	549.27	558.63	565.47
F_BIMAS1225	529.87	538.43	544.47	<b>550.50</b>	<b>553.03</b>	559.07	567.63	573.67
F_BRSAN1125	459.37	464.63	467.92	<b>471.20</b>	<b>473.18</b>	476.47	481.73	485.02
F_BRSAN1225	469.35	475.80	480.55	<b>485.30</b>	<b>487.00</b>	491.75	498.20	502.95
F_CIMSA1125	43.41	43.93	44.60	<b>45.28</b>	<b>45.12</b>	45.79	46.31	46.98
F_CIMSA1225	45.06	45.47	46.07	<b>46.66</b>	<b>46.48</b>	47.08	47.49	48.09
F_CNHTRY1125	6.04	6.04	6.04	<b>6.04</b>	<b>6.04</b>	6.04	6.04	6.04
F_CNHTRY1225	6.18	6.18	6.18	<b>6.18</b>	<b>6.18</b>	6.18	6.18	6.18
F_DOAS1125	178.77	181.13	183.57	<b>186.00</b>	<b>185.93</b>	188.37	190.73	193.17
F_DOAS1225	185.13	187.32	189.43	<b>191.55</b>	<b>191.62</b>	193.73	195.92	198.03
F_DOHOL1125	16.71	16.87	17.01	<b>17.15</b>	<b>17.17</b>	17.31	17.47	17.61
F_DOHOL1225	17.30	17.44	17.56	<b>17.68</b>	<b>17.70</b>	17.82	17.96	18.08
F_EKGYO1125	19.46	19.72	19.94	<b>20.17</b>	<b>20.20</b>	20.42	20.68	20.90
F_EKGYO1225	20.10	20.34	20.56	<b>20.78</b>	<b>20.80</b>	21.02	21.26	21.48
F_ENJSA1125	74.51	75.57	77.26	<b>78.96</b>	<b>78.32</b>	80.01	81.07	82.76
F_ENJSA1225	78.65	79.23	80.35	<b>81.48</b>	<b>80.93</b>	82.05	82.63	83.75
F_ENKAI1125	73.09	74.64	76.66	<b>78.68</b>	<b>78.21</b>	80.23	81.78	83.80
F_ENKAI1225	75.15	76.75	78.95	<b>81.15</b>	<b>80.55</b>	82.75	84.35	86.55
F_EREGL1125	23.79	23.89	24.00	<b>24.10</b>	<b>24.10</b>	24.21	24.31	24.42
F_EREGL1225	24.38	24.56	24.69	<b>24.82</b>	<b>24.87</b>	25.00	25.18	25.31
F_EURTRY1125	48.82	48.90	48.97	<b>49.03</b>	<b>49.05</b>	49.11	49.19	49.26
F_EURTRY1225	50.32	50.41	50.46	<b>50.52</b>	<b>50.55</b>	50.60	50.69	50.74
F_EURUSD1125	1.15	1.15	1.15	<b>1.15</b>	<b>1.15</b>	1.15	1.16	1.16
F_EURUSD1225	1.15	1.15	1.15	<b>1.15</b>	<b>1.16</b>	1.16	1.16	1.16
F_FROTO1125	91.95	92.74	93.52	<b>94.30</b>	<b>94.31</b>	95.09	95.88	96.66
F_FROTO1225	89.30	89.82	90.46	<b>91.10</b>	<b>90.98</b>	91.62	92.14	92.78
F_GARAN1125	128.75	130.60	133.10	<b>135.60</b>	<b>134.95</b>	137.45	139.30	141.80
F_GARAN1225	133.45	135.10	137.40	<b>139.70</b>	<b>139.05</b>	141.35	143.00	145.30
F_GBPUSD1125	1.30	1.30	1.30	<b>1.31</b>	<b>1.31</b>	1.31	1.31	1.32
F_GBPUSD1225	1.30	1.30	1.30	<b>1.31</b>	<b>1.31</b>	1.31	1.31	1.32
F_GUBRF1125	305.43	313.47	322.78	<b>332.10</b>	<b>330.82</b>	340.13	348.17	357.48
F_GUBRF1225	320.33	325.87	333.93	<b>342.00</b>	<b>339.47</b>	347.53	353.07	361.13
F_HALKB1125	28.30	28.71	29.47	<b>30.24</b>	<b>29.88</b>	30.64	31.05	31.81
F_HALKB1225	29.38	29.76	30.44	<b>31.12</b>	<b>30.82</b>	31.50	31.88	32.56
F_HEKTS1125	3.12	3.19	3.23	<b>3.27</b>	<b>3.30</b>	3.34	3.41	3.45
F_HEKTS1225	3.22	3.29	3.33	<b>3.37</b>	<b>3.40</b>	3.44	3.51	3.55
F_ISCTR1125	12.29	12.45	12.69	<b>12.92</b>	<b>12.85</b>	13.09	13.25	13.49
F_ISCTR1225	12.72	12.88	13.10	<b>13.33</b>	<b>13.26</b>	13.48	13.64	13.86
F_KCHOL1125	164.17	166.03	167.57	<b>169.10</b>	<b>169.43</b>	170.97	172.83	174.37
F_KCHOL1225	168.32	170.63	172.37	<b>174.10</b>	<b>174.68</b>	176.42	178.73	180.47
F_KONTR1125	31.36	31.82	32.76	<b>33.69</b>	<b>33.22</b>	34.16	34.62	35.56
F_KONTR1225	31.87	32.43	33.57	<b>34.70</b>	<b>34.13</b>	35.27	35.83	36.97
F_KRDMD1125	24.53	24.80	24.98	<b>25.15</b>	<b>25.25</b>	25.43	25.70	25.88
F_KRDMD1225	25.30	25.57	25.73	<b>25.90</b>	<b>26.00</b>	26.16	26.43	26.59
F_MGROS1125	514.40	519.20	522.60	<b>526.00</b>	<b>527.40</b>	530.80	535.60	539.00
F_MGROS1225	530.67	535.33	539.17	<b>543.00</b>	<b>543.83</b>	547.67	552.33	556.17
F_ODAS1125	5.34	5.43	5.52	<b>5.60</b>	<b>5.61</b>	5.70	5.79	5.88
F_ODAS1225	5.54	5.63	5.70	<b>5.77</b>	<b>5.79</b>	5.86	5.95	6.02
F_OYAKC1125	20.93	21.24	21.66	<b>22.09</b>	<b>21.97</b>	22.39	22.70	23.12
F_OYAKC1225	21.56	21.87	22.32	<b>22.77</b>	<b>22.63</b>	23.08	23.39	23.84
F_PETKM1125	16.64	16.84	16.98	<b>17.13</b>	<b>17.18</b>	17.32	17.52	17.66
F_PETKM1225	17.20	17.38	17.51	<b>17.64</b>	<b>17.69</b>	17.82	18.00	18.13

Kod	Destek 3	Destek 2	Destek 1	Kapanış	Pivot	Direnç 1	Direnç 2	Direnç 3
<b>DESTEKLER</b>				<b>DİRENÇLER</b>				
F_PGSUS1125	198.35	201.25	203.80	<b>206.35</b>	<b>206.70</b>	209.25	212.15	214.70
F_PGSUS1225	204.72	207.63	210.07	<b>212.50</b>	<b>212.98</b>	215.42	218.33	220.77
F_RUBTRY1225	0.48	0.48	0.48	<b>0.48</b>	<b>0.48</b>	0.48	0.48	0.48
F_SAHOL1125	76.78	77.82	79.24	<b>80.65</b>	<b>80.28</b>	81.70	82.74	84.16
F_SAHOL1225	79.41	80.39	81.81	<b>83.23</b>	<b>82.79</b>	84.21	85.19	86.61
F_SASA1125	2.96	3.04	3.09	<b>3.14</b>	<b>3.17</b>	3.22	3.30	3.35
F_SASA1225	3.06	3.13	3.19	<b>3.24</b>	<b>3.26</b>	3.32	3.39	3.45
F_SISE1125	35.20	35.54	36.06	<b>36.57</b>	<b>36.40</b>	36.92	37.26	37.78
F_SISE1225	36.25	36.62	37.11	<b>37.60</b>	<b>37.48</b>	37.97	38.34	38.83
F_SOKM1125	43.52	44.17	44.65	<b>45.14</b>	<b>45.30</b>	45.78	46.43	46.91
F_SOKM1225	44.87	45.55	45.91	<b>46.26</b>	<b>46.59</b>	46.95	47.63	47.99
F_TAVHL1125	265.02	268.83	271.37	<b>273.90</b>	<b>275.18</b>	277.72	281.53	284.07
F_TAVHL1225	272.87	276.68	279.12	<b>281.55</b>	<b>282.93</b>	285.37	289.18	291.62
F_TCELL1125	92.69	93.34	94.12	<b>94.91</b>	<b>94.77</b>	95.55	96.20	96.98
F_TCELL1225	93.72	94.44	95.12	<b>95.81</b>	<b>95.84</b>	96.52	97.24	97.92
F_THYAO1125	266.48	268.97	270.43	<b>271.90</b>	<b>272.92</b>	274.38	276.87	278.33
F_THYAO1225	274.53	277.32	278.88	<b>280.45</b>	<b>281.67</b>	283.23	286.02	287.58
F_TKFEN1125	66.61	68.10	69.24	<b>70.39</b>	<b>70.73</b>	71.87	73.36	74.50
F_TKFEN1225	67.92	69.65	70.83	<b>72.00</b>	<b>72.56</b>	73.74	75.47	76.65
F_TOASO1125	220.92	223.68	227.12	<b>230.55</b>	<b>229.88</b>	233.32	236.08	239.52
F_TOASO1225	227.93	230.67	234.18	<b>237.70</b>	<b>236.92</b>	240.43	243.17	246.68
F_TRALT1125	33.67	35.54	36.65	<b>37.76</b>	<b>38.52</b>	39.63	41.50	42.61
F_TRALT1225	34.96	36.73	37.81	<b>38.90</b>	<b>39.58</b>	40.66	42.43	43.51
F_TRMET1125	86.44	91.10	94.64	<b>98.19</b>	<b>99.30</b>	102.84	107.50	111.04
F_TRMET1225	87.20	93.09	97.22	<b>101.35</b>	<b>103.11</b>	107.24	113.13	117.26
F_TSKB1125	12.03	12.21	12.48	<b>12.74</b>	<b>12.66</b>	12.93	13.11	13.38
F_TSKB1225	12.40	12.59	12.86	<b>13.12</b>	<b>13.05</b>	13.32	13.51	13.78
F_TTKOM1125	54.39	55.09	55.69	<b>56.29</b>	<b>56.39</b>	56.99	57.69	58.29
F_TTKOM1225	56.13	56.81	57.35	<b>57.90</b>	<b>58.03</b>	58.57	59.25	59.79
F_TUPRS1125	181.62	187.08	191.37	<b>195.65</b>	<b>196.83</b>	201.12	206.58	210.87
F_TUPRS1225	187.28	192.82	197.13	<b>201.45</b>	<b>202.67</b>	206.98	212.52	216.83
F_ULKER1125	108.50	109.60	110.60	<b>111.60</b>	<b>111.70</b>	112.70	113.80	114.80
F_ULKER1225	111.88	113.02	113.93	<b>114.85</b>	<b>115.07</b>	115.98	117.12	118.03
F_USDTRY1125	42.47	42.50	42.52	<b>42.54</b>	<b>42.55</b>	42.57	42.59	42.61
F_USDTRY1225	43.64	43.70	43.73	<b>43.76</b>	<b>43.79</b>	43.82	43.88	43.92
F_VAKBN1125	24.96	25.59	26.43	<b>27.28</b>	<b>27.06</b>	27.90	28.53	29.37
F_VAKBN1225	25.73	26.38	27.25	<b>28.13</b>	<b>27.90</b>	28.77	29.42	30.29
F_VESTL1125	28.73	29.80	31.94	<b>34.08</b>	<b>33.01</b>	35.15	36.22	38.36
F_VESTL1225	29.70	30.80	32.98	<b>35.17</b>	<b>34.08</b>	36.26	37.36	39.54
F_X10XB0226	14,557.67	14,626.33	14,661.67	<b>14,697.00</b>	<b>14,730.33</b>	14,765.67	14,834.33	14,869.67
F_X10XB1225	13,481.67	13,582.33	13,632.67	<b>13,683.00</b>	<b>13,733.33</b>	13,783.67	13,884.33	13,934.67
F_XAUTRYM0226	6,057.47	6,073.23	6,104.77	<b>6,136.30</b>	<b>6,120.53</b>	6,152.07	6,167.83	6,199.37
F_XAUTRYM1225	5,597.27	5,636.23	5,714.07	<b>5,791.90</b>	<b>5,753.03</b>	5,830.87	5,869.83	5,947.67
F_XAUUSD0226	4,066.70	4,090.30	4,134.80	<b>4,179.30</b>	<b>4,158.40</b>	4,202.90	4,226.50	4,271.00
F_XAUUSD1225	4,020.73	4,048.17	4,094.93	<b>4,141.70</b>	<b>4,122.37</b>	4,169.13	4,196.57	4,243.33
F_XLBNK0226	14,139.33	14,294.67	14,574.33	<b>14,854.00</b>	<b>14,729.67</b>	15,009.33	15,164.67	15,444.33
F_XLBNK1225	13,535.67	13,678.33	13,894.67	<b>14,111.00</b>	<b>14,037.33</b>	14,253.67	14,396.33	14,612.67
F_XSD250226	15,525.00	15,525.00	15,525.00	<b>15,525.00</b>	<b>15,525.00</b>	15,525.00	15,525.00	15,525.00
F_XSD251225	14,639.00	14,770.00	15,032.00	<b>15,294.00</b>	<b>15,163.00</b>	15,425.00	15,556.00	15,818.00
F_XU0300226	12,522.00	12,595.00	12,694.00	<b>12,793.00</b>	<b>12,767.00</b>	12,866.00	12,939.00	13,038.00
F_XU0301225	11,888.00	11,969.00	12,077.00	<b>12,185.00</b>	<b>12,158.00</b>	12,266.00	12,347.00	12,455.00
F_YKBNK1125	32.74	33.23	33.84	<b>34.46</b>	<b>34.33</b>	34.94	35.43	36.04
F_YKBNK1225	33.84	34.31	34.91	<b>35.52</b>	<b>35.38</b>	35.98	36.45	37.05

Sözleşme Kodu	Vade Ayı	Uzlaşma Fiyatı	Önceki Uzlaşma Fiyatı	Değişim	Değişim Puan	Gün İçi Yüksek	Gün İçi Düşük	İşlem Miktarı	İşlem Hacim	Açık Pozisyon	Açık Pozisyon Değişimi	Vadeye Kalan Gün Sayısı	Takasbank Başlangıç Teminatı %
<b>ENDEKS KONTRATLARI</b>													
F_XU0300226	27.02.2026	12,780.00	12,858.00	-0.61 %	-78.00	12,840.00	12,668.00	1,980.00	252,697,640.00	3,808.00	42.00	95	12
F_XU0300426	30.04.2026	13,281.00	13,377.00	-0.72 %	-96.00	13,376.00	13,189.00	26.00	3,451,060.00	258.00	-5.00	157	12
F_XU0301225	31.12.2025	12,175.00	12,246.00	-0.58 %	-71.00	12,239.00	12,050.00	189,911.00	23,088,577,130.00	542,733.00	13,340.00	37	12
<b>DÖVİZ KONTRATLARI</b>													
F_CNHTRY1125	28.11.2025	6.0373	6.0373	0.00 %	0.00	6.0373	6.0373	17	1,026,341	21	17	4	12
F_CNHTRY1225	31.12.2025	6.1841	6.1841	0.00 %	0.00	6.1841	6.1841	1	61,841	106	0	37	12
F_EURTRY1125	28.11.2025	49.0210	49.0480	-0.06 %	-0.03	49.1250	48.9800	1,804	88,494,805	4,871	-1,531	4	11
F_EURTRY1225	31.12.2025	50.5540	50.5380	0.03 %	0.02	50.6300	50.4900	3,506	177,301,082	19,269	-182	37	11
F_EURUSD1125	28.11.2025	1.1528	1.1525	0.03 %	0.00	1.1554	1.1516	4,120	201,004,170	25,605	-233	4	3
F_EURUSD1225	31.12.2025	1.1551	1.1544	0.06 %	0.00	1.1575	1.1539	2,765	135,074,531	15,616	-717	37	3
F_GBPUSD1125	28.11.2025	1.3071	1.3071	0.00 %	0.00	1.3110	1.3050	14	773,861	87	8	4	3
F_GBPUSD1225	31.12.2025	1.3086	1.3086	0.00 %	0.00	1.3090	1.3033	1,250	69,063,016	26	-150	37	3
F_RUBTRY1125	28.11.2025	0.0000	0.0000	0.00 %	0.00	0.0000	0.0000					4	18
F_RUBTRY1225	31.12.2025	0.5119	0.5119	0.00 %	0.00	0.4785	0.4785	1	47,850	0	-1	37	18
F_USDTRY1125	28.11.2025	42.5340	42.5870	-0.12 %	-0.05	42.5760	42.5290	99,363	4,227,585,911	1,490,740	-78,527	4	11
F_USDTRY1225	31.12.2025	43.7660	43.8280	-0.14 %	-0.06	43.8530	43.7620	95,974	4,203,077,253	1,785,814	76,621	37	11
F_P_USDTRY1125	28.11.2025	0.0000	0.0000	0.00 %	0.00	0.0000	0.0000					4	11
F_P_USDTRY1225	31.12.2025	0.0000	0.0000	0.00 %	0.00	0.0000	0.0000					37	11
<b>KIYMETLİ MADEN KONTRATLARI</b>													
F_XAUTRYM0226	27.02.2026	6,133.200	6,120.000	0.22 %	13.20	6,136.300	6,089.000	5,501	33,628,222	26,190	413	95	10
F_XAUTRYM1225	31.12.2025	5,787.500	5,775.900	0.20 %	11.60	5,792.000	5,675.200	88,251	509,250,075	610,162	1,745	37	10
F_XAUUSD0226	27.02.2026	4,152.500	4,134.600	0.43 %	17.90	4,182.000	4,113.900	1,643	287,547,405	6,846	4	95	5
F_XAUUSD1225	31.12.2025	4,114.400	4,098.000	0.40 %	16.40	4,149.800	4,075.600	54,025	9,377,041,807	208,325	-997	37	5
<b>PAY VADELİ</b>													
F_AEFES1125	28.11.2025	15.870	15.000	5.80 %	0.87	16.090	14.830	699,085	1,101,251,526	430,234	-8,506	4	15
F_AEFES1225	31.12.2025	16.330	15.470	5.56 %	0.86	16.560	15.410	111,901	181,326,563	73,207	36,616	37	15
F_AKBNK1125	28.11.2025	63.210	62.170	1.67 %	1.04	63.390	61.680	411,477	2,575,470,274	519,834	-47,114	4	14
F_AKBNK1225	31.12.2025	65.100	64.090	1.58 %	1.01	65.270	63.460	117,908	759,936,273	116,387	51,269	37	14
F_AKSEN1125	28.11.2025	52.510	53.830	-2.45 %	-1.32	54.450	52.310	40,298	213,639,444	47,363	-5,379	4	13
F_AKSEN1225	31.12.2025	54.040	55.550	-2.72 %	-1.51	56.350	53.940	7,328	40,070,957	31,901	3,852	37	13
F_ALARK1125	28.11.2025	94.740	94.420	0.34 %	0.32	95.880	93.550	40,006	379,751,942	85,463	392	4	14
F_ALARK1225	31.12.2025	97.360	97.140	0.23 %	0.22	98.660	96.630	3,831	37,423,756	6,601	859	37	14
F_ARCLK1125	28.11.2025	107.000	108.000	-0.93 %	-1.00	109.150	106.650	10,657	114,819,460	28,516	647	4	12
F_ARCLK1225	31.12.2025	110.300	111.200	-0.81 %	-0.90	112.350	109.800	2,442	27,143,155	4,866	1,235	37	12
F_ASELS1125	28.11.2025	184.950	185.900	-0.51 %	-0.95	186.000	182.300	51,307	942,374,700	94,610	-7,551	4	16
F_ASELS1225	31.12.2025	190.200	191.800	-0.83 %	-1.60	191.700	187.800	11,445	216,380,880	17,494	4,994	37	16
F_ASTOR1125	28.11.2025	92.550	93.820	-1.35 %	-1.27	94.020	92.060	23,471	217,858,318	74,586	-3,755	4	15
F_ASTOR1225	31.12.2025	95.480	96.720	-1.28 %	-1.24	96.830	95.270	6,128	58,682,089	8,141	3,569	37	15
F_BIMAS1125	28.11.2025	539.000	551.300	-2.23 %	-12.30	551.800	535.600	14,870	803,561,750	21,932	375	4	12
F_BIMAS1225	31.12.2025	550.400	563.400	-2.31 %	-13.00	561.600	547.000	2,554	140,881,090	3,374	1,030	37	12
F_BRSAN1125	28.11.2025	470.700	479.950	-1.93 %	-9.25	478.450	469.900	3,117	147,851,175	2,755	-132	4	15
F_BRSAN1225	31.12.2025	482.750	494.100	-2.30 %	-11.35	493.450	482.250	366	17,854,690	991	80	37	15
F_CIMSA1125	28.11.2025	45.370	45.000	0.82 %	0.37	45.630	44.440	42,995	194,667,866	57,630	-803	4	13
F_CIMSA1225	31.12.2025	46.620	46.270	0.76 %	0.35	46.900	45.890	4,901	22,806,229	6,707	3,176	37	13
F_DOAS1125	28.11.2025	186.000	186.550	-0.29 %	-0.55	188.300	183.500	2,599	48,335,425	4,942	-284	4	14
F_DOAS1225	31.12.2025	191.600	191.350	0.13 %	0.25	193.800	189.500	492	9,436,175	680	-38	37	14
F_DOHOL1125	28.11.2025	17.170	17.290	-0.69 %	-0.12	17.330	17.030	94,880	162,819,560	198,874	-20,995	4	15
F_DOHOL1225	31.12.2025	17.710	17.800	-0.51 %	-0.09	17.840	17.580	55,349	98,052,170	98,044	30,287	37	15
F_EKGYO1125	28.11.2025	20.210	20.240	-0.15 %	-0.03	20.450	19.970	502,160	1,016,619,920	569,559	-31,359	4	15
F_EKGYO1225	31.12.2025	20.810	20.800	0.05 %	0.01	21.040	20.580	127,253	265,163,630	154,412	62,528	37	15
F_ENJSA1125	28.11.2025	79.100	77.940	1.49 %	1.16	79.370	76.620	11,948	93,964,698	78,570	-1,319	4	14
F_ENJSA1225	31.12.2025	81.250	80.210	1.30 %	1.04	81.500	79.800	2,437	19,693,516	2,846	545	37	14
F_ENKAI1125	28.11.2025	78.660	76.530	2.78 %	2.13	79.760	76.190	92,058	719,229,725	49,054	-5,193	4	15
F_ENKAI1225	31.12.2025	80.920	78.750	2.76 %	2.17	82.150	78.350	20,698	166,908,359	23,041	10,142	37	15
F_EREGL1125	28.11.2025	24.100	24.290	-0.78 %	-0.19	24.210	24.000	263,113	634,159,871	695,061	-5,242	4	13
F_EREGL1225	31.12.2025	24.830	25.020	-0.76 %	-0.19	25.050	24.740	84,051	208,722,006	224,482	40,268	37	13
F_FROTO1125	28.11.2025	94.330	94.800	-0.50 %	-0.47	95.100	93.530	20,184	189,855,118	57,104	1,462	4	13
F_FROTO1225	31.12.2025	91.150	91.720	-0.62 %	-0.57	91.500	90.340	8,188	74,416,181	40,285	6,739	37	13
F_GARAN1125	28.11.2025	135.850	134.350	1.12 %	1.50	136.800	132.450	122,580	1,653,546,075	127,677	-5,229	4	14
F_GARAN1225	31.12.2025	139.900	138.250	1.19 %	1.65	140.700	136.750	26,805	373,102,435	32,892	12,044	37	14
F_GUBRF1125	28.11.2025	331.400	336.350	-1.47 %	-4.95	338.850	321.500	14,922	488,107,955	41,990	-385	4	15
F_GUBRF1225	31.12.2025	341.400	347.350	-1.71 %	-5.95	345.000	331.400	4,765	160,537,185	5,024	3,008	37	15
F_HALKB1125	28.11.2025	30.220	29.580	2.16 %	0.64	30.280	29.110	261,928	781,117,150	284,807	804	4	15
F_HALKB1225	31.12.2025	31.180	30.450	2.40 %	0.73	31.200	30.140	55,792	171,200,458	77,891	14,630	37	15
F_HEKTS1125	28.11.2025	3.270	3.300	-0.91 %	-0.03	3.370	3.260	413,568	137,269,909	459,607	11,379	4	14
F_HEKTS1225	31.12.2025	3.370	3.410	-1.17 %	-0.04	3.470	3.360	31,582	10,810,117	47,411	17,805	37	14

Sözleşme Kodu	Vade Ayı	Uzlaşma Fiyatı	Önceki Uzlaşma Fiyatı	Değişim	Değişim Puan	Gün İçi Yüksek	Gün İçi Düşük	İşlem Miktarı	İşlem Hacim	Açık Pozisyon	Açık Pozisyon Değişimi	Vadeye Kalan Gün Sayısı	Takasbank Başlangıç Teminatı %
<b>PAY VADELİ</b>													
F_ISCTR1125	28.11.2025	12.930	12.780	1.17 %	0.15	13.020	12.620	1,438,800	1,852,649,148	2,281,387	-63,982	4	14
F_ISCTR1225	31.12.2025	13.330	13.150	1.37 %	0.18	13.410	13.030	257,740	342,606,616	291,626	93,098	37	14
F_KCHOL1125	28.11.2025	168.950	171.600	-1.54 %	-2.65	171.300	167.900	131,338	2,220,937,880	244,165	-27,676	4	13
F_KCHOL1225	31.12.2025	173.950	176.550	-1.47 %	-2.60	177.000	172.950	49,934	869,527,240	54,580	30,429	37	13
F_KONTR1125	28.11.2025	33.690	30.630	9.99 %	3.06	33.690	32.290	34,103	113,617,731	62,919	4,472	4	16
F_KONTR1225	31.12.2025	34.700	31.550	9.98 %	3.15	34.700	33.000	7,375	25,285,907	36,576	1,678	37	16
F_KRDMD1125	28.11.2025	25.170	25.470	-1.18 %	-0.30	25.530	25.080	83,132	210,264,324	213,794	1,505	4	14
F_KRDMD1225	31.12.2025	25.950	26.200	-0.95 %	-0.25	26.260	25.830	8,409	21,883,583	41,349	1,894	37	14
F_MGROS1125	28.11.2025	526.400	531.400	-0.94 %	-5.00	532.200	524.000	5,107	269,180,480	18,918	-676	4	13
F_MGROS1225	31.12.2025	542.300	547.600	-0.97 %	-5.30	548.500	540.000	1,554	84,469,410	4,794	754	37	13
F_ODAS1125	28.11.2025	5.600	5.620	-0.36 %	-0.02	5.710	5.530	190,450	107,140,060	401,734	5,014	4	14
F_ODAS1225	31.12.2025	5.760	5.790	-0.52 %	-0.03	5.880	5.720	44,054	25,516,250	62,801	9,447	37	14
F_OYAKC1125	28.11.2025	22.060	21.760	1.38 %	0.30	22.270	21.540	98,337	216,776,025	139,032	-26,175	4	15
F_OYAKC1225	31.12.2025	22.810	22.430	1.69 %	0.38	22.940	22.180	28,472	64,995,433	30,182	15,464	37	15
F_PETKM1125	28.11.2025	17.110	17.180	-0.41 %	-0.07	17.370	17.030	246,259	423,069,356	404,543	-22,332	4	14
F_PETKM1225	31.12.2025	17.660	17.670	-0.06 %	-0.01	17.870	17.560	58,924	104,227,891	88,080	27,553	37	14
F_PGSUS1125	28.11.2025	206.200	206.950	-0.36 %	-0.75	209.600	204.150	37,205	772,234,490	90,106	-6,429	4	14
F_PGSUS1225	31.12.2025	212.500	213.300	-0.38 %	-0.80	215.900	210.550	18,720	401,758,740	18,483	7,452	37	14
F_SAHOL1125	28.11.2025	80.840	79.800	1.30 %	1.04	81.330	78.870	101,445	813,269,206	406,372	-16,227	4	14
F_SAHOL1225	31.12.2025	83.250	82.300	1.15 %	0.95	83.770	81.370	31,543	261,267,280	64,702	17,802	37	14
F_SASA1125	28.11.2025	3.130	3.140	-0.32 %	-0.01	3.250	3.120	1,948,920	619,199,184	2,681,820	-137,666	4	16
F_SASA1225	31.12.2025	3.230	3.230	0.00 %	0.00	3.340	3.210	683,909	223,638,583	734,673	217,934	37	16
F_SISE1125	28.11.2025	36.520	36.440	0.22 %	0.08	36.750	35.890	116,021	421,764,489	284,946	-11,156	4	14
F_SISE1225	31.12.2025	37.580	37.560	0.05 %	0.02	37.850	36.990	35,889	134,662,716	41,618	16,690	37	14
F_SOKM1125	28.11.2025	45.030	45.720	-1.51 %	-0.69	45.940	44.810	15,593	70,753,420	53,680	-1,327	4	14
F_SOKM1225	31.12.2025	46.690	47.000	-0.66 %	-0.31	47.280	46.240	1,880	8,804,025	10,180	157	37	14
F_TAVHL1125	28.11.2025	273.650	275.850	-0.80 %	-2.20	279.000	272.650	18,248	502,682,960	48,081	-2,494	4	14
F_TAVHL1225	31.12.2025	282.100	283.050	-0.34 %	-0.95	286.750	280.500	6,137	173,981,765	5,863	2,866	37	14
F_TCELL1125	28.11.2025	94.750	95.400	-0.68 %	-0.65	95.410	93.980	90,681	857,026,696	194,083	-21,856	4	13
F_TCELL1225	31.12.2025	95.810	96.600	-0.82 %	-0.79	96.550	95.150	22,925	219,471,233	45,289	12,401	37	13
F_THYAO1125	28.11.2025	272.000	275.050	-1.11 %	-3.05	275.400	271.450	39,908	1,088,722,250	124,774	-1,322	4	13
F_THYAO1225	31.12.2025	280.550	283.750	-1.13 %	-3.20	284.450	280.100	12,224	343,959,070	20,580	4,418	37	13
F_TKFEN1125	28.11.2025	70.190	72.460	-3.13 %	-2.27	72.210	69.580	13,508	95,636,280	29,839	759	4	16
F_TKFEN1225	31.12.2025	72.170	74.260	-2.81 %	-2.09	74.300	71.390	1,329	9,632,432	3,623	527	37	16
F_TOASO1125	28.11.2025	231.100	231.800	-0.30 %	-0.70	232.650	226.450	31,810	729,594,980	46,903	-6,594	4	15
F_TOASO1225	31.12.2025	238.100	238.400	-0.13 %	-0.30	239.650	233.400	27,645	653,497,230	13,048	9,468	37	15
F_TRALT1125	28.11.2025	37.670	40.190	-6.27 %	-2.52	40.390	37.410	397,471	1,542,470,143	204,816	-42,359	4	15
F_TRALT1225	31.12.2025	38.780	41.200	-5.87 %	-2.42	41.340	38.490	48,632	193,853,484	74,199	6,259	37	15
F_TRMET1125	28.11.2025	97.860	103.000	-4.99 %	-5.14	103.950	95.750	33,130	327,046,567	64,266	-1,905	4	14
F_TRMET1225	31.12.2025	101.050	106.400	-5.03 %	-5.35	109.000	98.980	3,720	37,642,665	11,377	2,223	37	14
F_TSKB1125	28.11.2025	12.760	12.580	1.43 %	0.18	12.850	12.400	178,756	227,504,079	214,877	-29,317	4	14
F_TSKB1225	31.12.2025	13.080	12.930	1.16 %	0.15	13.250	12.790	105,367	138,506,755	76,456	7,082	37	14
F_TTKOM1125	28.11.2025	56.300	57.270	-1.69 %	-0.97	57.090	55.790	45,551	256,858,765	111,356	-1,832	4	13
F_TTKOM1225	31.12.2025	57.950	58.910	-1.63 %	-0.96	58.700	57.480	5,869	34,075,722	11,166	1,881	37	13
F_TUPRS1125	28.11.2025	195.900	202.400	-3.21 %	-6.50	202.300	192.550	84,575	1,657,857,080	117,912	-4,469	4	13
F_TUPRS1225	31.12.2025	201.350	208.550	-3.45 %	-7.20	208.200	198.350	17,720	356,756,325	21,825	9,572	37	13
F_ULKER1125	28.11.2025	111.800	112.700	-0.80 %	-0.90	112.800	110.700	11,238	125,438,435	25,015	181	4	14
F_ULKER1225	31.12.2025	114.800	116.050	-1.08 %	-1.25	116.200	114.150	1,545	17,761,710	4,294	645	37	14
F_VAKBN1125	28.11.2025	27.260	26.700	2.10 %	0.56	27.680	26.210	175,986	480,149,255	264,936	-23,655	4	14
F_VAKBN1225	31.12.2025	28.120	27.520	2.18 %	0.60	28.540	27.020	36,821	104,134,400	42,218	11,847	37	14
F_VESTL1125	28.11.2025	34.080	30.990	9.97 %	3.09	34.080	30.870	40,345	134,056,175	56,556	1,689	4	14
F_VESTL1225	31.12.2025	35.170	31.980	9.97 %	3.19	35.170	31.890	3,783	13,026,883	7,713	1,317	37	14
F_YKBNK1125	28.11.2025	34.530	33.950	1.71 %	0.58	34.810	33.710	875,442	3,013,760,749	1,076,858	-45,101	4	15
F_YKBNK1225	31.12.2025	35.550	34.990	1.60 %	0.56	35.840	34.770	203,720	724,059,189	142,030	34,341	37	15

\*Takasbank pozisyon limitlerine ulaşmak için [tıklayınız](#).

**Gedik Yatırım Menkul Değerler A.Ş. - Yatırım Danışmanlığı Birimi**

**Ünvan :** Gedik Yatırım Menkul Değerler A.Ş.

**Adres :** Altayçeşme Mah. Çamlı Sok. Pasco Plaza, No:21, İç Kapı No:45, K:10-11-12 Maltepe/İstanbul

**Tel :** (0216) 453 0053

**E-Posta :** vadeli@gedik.com

**\*Gedik Yatırım VİOP Bülteni, Genel Yatırım Tavsiyesi Kapsamında Yatırım Danışmanlığı Birimi Tarafından Hazırlanmaktadır.**

**YASAL UYARI**

Burada yer alan bilgiler Gedik Yatırım tarafından bilgilendirme amacıyla hazırlanmıştır. Yatırım sinyal, bilgi, yorum ve tavsiyeleri yatırım danışmanlığı kapsamında değildir. Yatırım danışmanlığı hizmeti; aracı kurumlar, portföy yönetim şirketleri, mevduat kabul etmeyen bankalar ile müşteri arasında imzalanacak yatırım danışmanlığı sözleşmesi çerçevesinde sunulmaktadır. Burada yer alan sinyal, yorum ve tavsiyeler, herhangi bir yatırım aracının alım satım önerisi ya da getiri vaadi olarak yorumlanmamalıdır. Bu görüşler mali durumunuz ile risk ve getiri tercihlerinize uygun olmayabilir ve sadece burada yer alan bilgilere ve sinyallere dayanarak yatırım kararı verilmesi beklentilerinize uygun sonuçlar doğurmayabilir. Burada yer alan sinyaller, fiyatlar, veriler ve bilgilerin tam ve doğru olduğu garanti edilemez; içerik, haber verilmeksizin değiştirilebilir. Tüm sinyal ve veriler, Gedik Yatırım tarafından güvenilir olduğuna inanılan kaynaklardan alınmıştır. Bu sinyal ve kaynakların kullanılması nedeni ile ortaya çıkabilecek hatalardan ve zararlardan Gedik Yatırım sorumlu değildir.