

Piyasa Gündemi

ABD

ABD borsaları enflasyon verisinin açıklanacağı haftanın ilk işlem gününü negatif bölgede tamamladı. S&P 500 ve Nasdaq sırasıyla %1 ve %1,2 oranında değer kaybederken Dow Jones 398 puan düştü. Yatırımcılar güçlü istihdam raporunun ardından Fed'in faiz oranı indirimlerine yönelik beklentilerini yeniden gözden geçirdikçe, 10 yıllık Hazine getirileri Ağustos ayından bu yana ilk kez %4'ün üzerine çıktı. Piyasalar güncel olarak Kasım ayındaki toplantısı için 50 baz puan faiz indirim oranı beklentilerini düşürdü. 25 baz puanlık indirim olasılığı ise %84 ihtimalle fiyatlanıyor. Bu hafta, JPMorgan, Wells Fargo ve Bank of New York Mellon gibi büyük bankaların raporlarını içeren bilanço sezonu başlarken enflasyon verileri de yakından izlenecek. Sektör bazında, kamu hizmetleri, iletişim hizmetleri en çok gerileyen sektörler arasındayken enerji sektörü pozitif seyretti. Teknoloji devleri arasında Apple (-%2,2), Microsoft (-%1,6), Alphabet (-%2,4), Amazon (-%3) ve Meta (-%1,9) düşüş yaşarken, Nvidia (+%2,5) yükseldi.

Çin'de bir haftalık tatil ardından Çin'deki Ulusal Kalkınma ve Reform Komisyonu'ndan gelen brifingin ek teşvik önlemlerinin sinyalini vermemesiyle piyasalar hayal kırıklığına uğrayarak iki haftanın en düşük seviyelerine ulaştı. Hang Seng 7% kayıp yaşadı. Japon Nikkei endeksi 1 % geriledi. Ancak, Çin yetkilileri ekonomik büyümeyi desteklemek için özel amaçlı tahvil ihraçlarını hızlandırma planlarını duyurdu. Geçtiğimiz ay Çin, bankaların rezerv gereksinimlerinin ve temel kredi oranlarının düşürülmesi de dahil olmak üzere kapsamlı ekonomik destek önlemlerini açıkladı ve piyasalar artık mali taraftan daha fazla politika desteği sinyalleri bekliyor. Bı konjontürde ABD endeks vadeliileri Asya seansında yatay negatif seyrediyor.

Euro Bölgesi

Avrupa borsaları geride bıraktığımız gün mütevazî şekilde yükseldi. Stoxx 50 ve Stoxx 600 %0,3'e yakın pozitif seyretti. Beyaz eşya sektöründeki %1'lik kazanç teknoloji hisselerindeki %0,7'lik düşüşü telafi etti. Küresel piyasalarda artan jeopolitik risklerin petrol fiyatlarını yukarı itmesiyle yaşanan belirsizlik sürüyor. WTI ve Brent ham petrol vadeli işlemleri Ağustos'tan bu yana en yüksek seviyelerine ulaştı. Şirketler cephesinde, Rio Tinto hisseleri Arcadium Lithium'u satın almak için görüşmeler yapıldığını onayladıktan sonra yükseldi. Italgas ise çift haneli büyüme tahminlerini açıkladıktan ve 2i Rete Gas'ı satın almak için 5,3 milyar euroluk anlaşma imzalaması sonrası %0,6 yükseldi. Ekonomi takvim verileri cephesinde ise İngiltere'deki konut fiyatlarının Kasım 2022'den bu yana en hızlı oranda arttığını ve Euro Bölgesi perakende satışlarının Ağustos'ta beklentilerle uyumlu olarak %0,2 arttığını gösterdi.

Türkiye

Yurt içinde; Ekonomi Koordinasyon Kurulu'nun (EKK) dün gerçekleşen toplantısında yapısal reformlara ilişkin tedbirlerin kapsamlı bir şekilde ele alındığı yatırım ortamını iyileştirmeye yönelik politikalara devam edileceği mesajı verildi. Hazine nakit dengesi eylül ayında 201 milyar TL açık verdi ve dokuz aylık açık 1,53 trilyon lira oldu

Bugün Açıklanacak Önemli Veriler

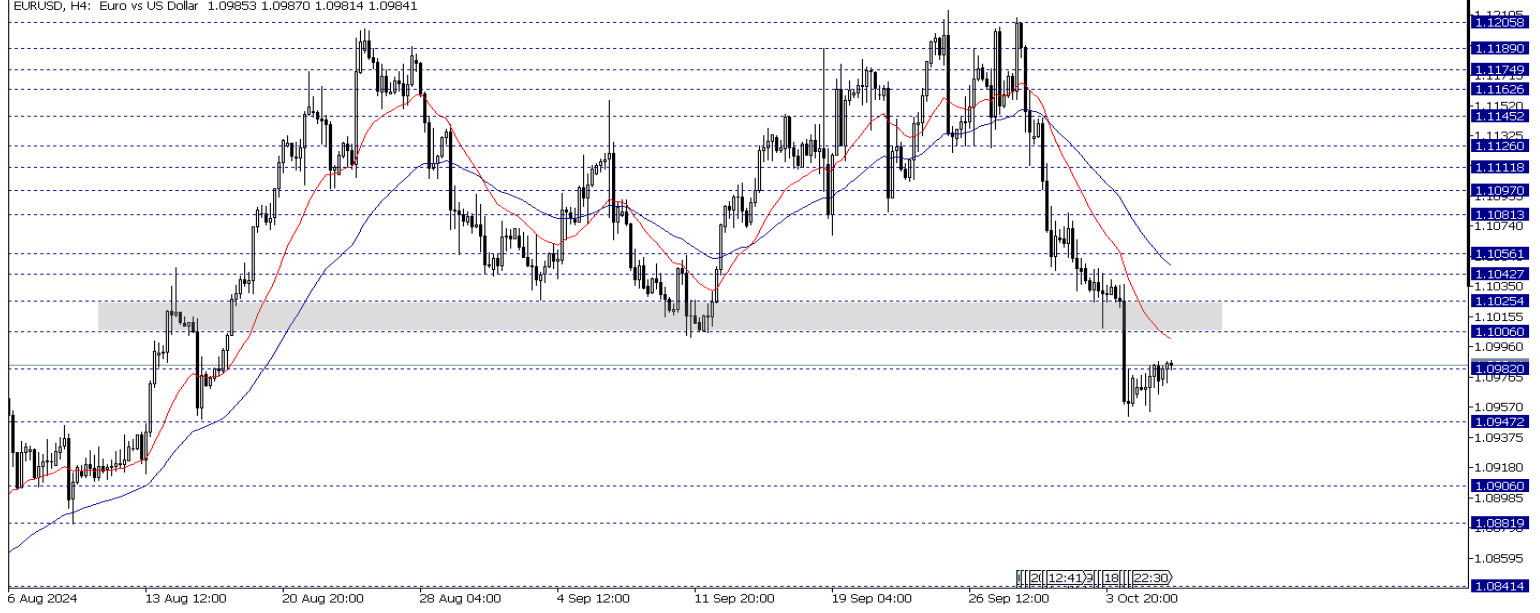
Saat	Ülke	Önemi	Açıklanacak Veriler	Beklenti	Önceki
02:30	Japonya	*	Cari İşlemler Dengesi		3,193 mlr ¥
09:00	Almanya	**	Sanayi Üretim Endeksi (Aylık)	0,80%	-2,40%
15:30	ABD	**	Dış Ticaret Dengesi	-70,6 mlr \$	-78,80 mlr \$

EUR/USD

EURUSD paritesi teknik olarak 1,1006 – 1,1025 bölgesi altında fiyatlandığı sürece düşüşlerin devam etmesi beklenebilir. Geri çekilmelerin devamında 1,0947 – 1,0906 seviyeleri destek olarak takip edilebilir. Olası toparlanmalarda 1,1006 – 1,1025 bölgesi üzerindeki kapanışta 1,1042 – 1,1056 seviyelerine doğru yükselişler izlenebilir. Gün içi teknik seviyeler olarak;

Destekler: 1,0947- 1,0906–1,0881

Dirençler: 1,0982– 1,1006– 1,1025

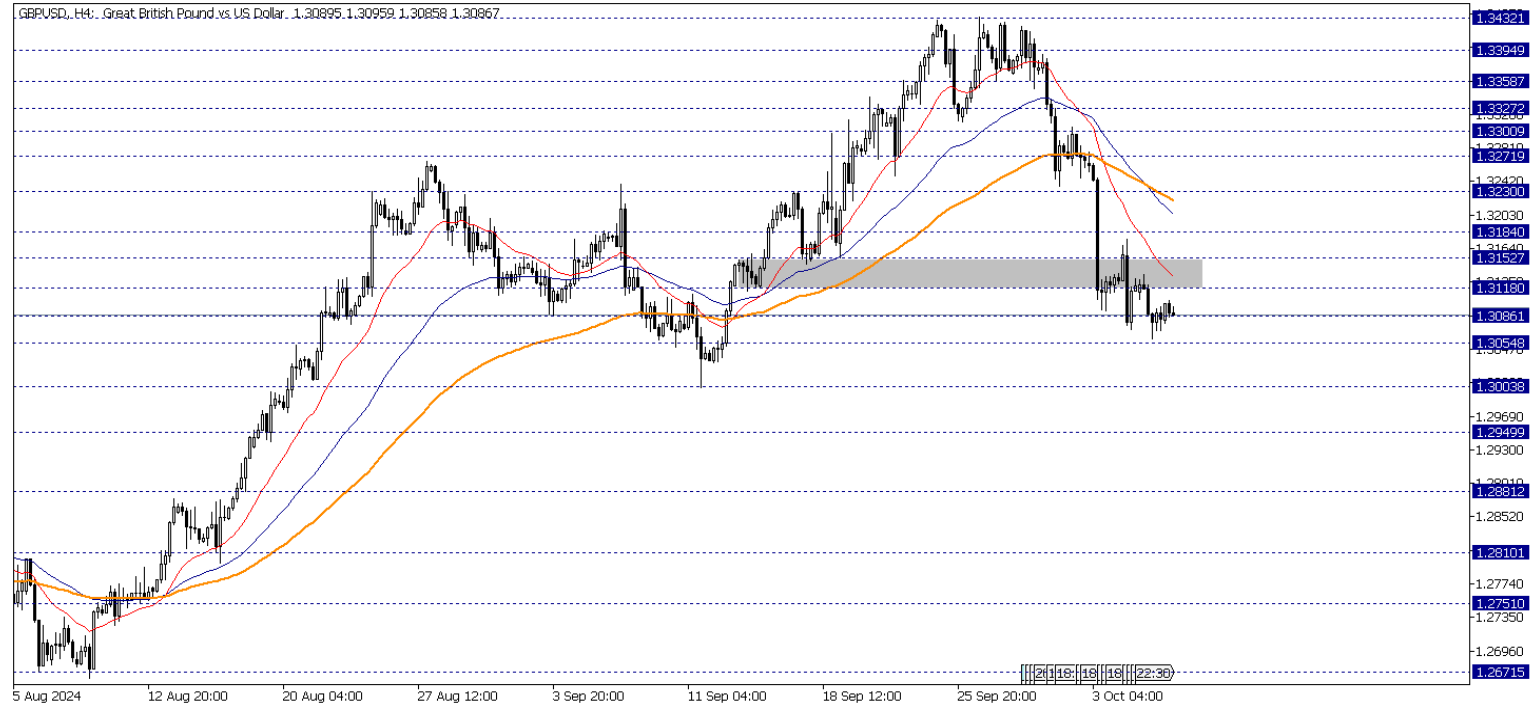


GBP/USD

GBPUSD paritesinde teknik olarak 1,3118 – 1,3152 bölgesini takip ediyoruz. Bölge altında negatif görünümün devam etmesi beklenebilir. Olası toparlanmalarda pozitif beklenti için 1,3152 direncinin aşılması ile 1,3230– 1,3271 seviyelerine doğru yükselişler ön plana çıkabilir. Gün içi teknik seviyeler olarak;

Destekler: 1,3086 – 1,3054 – 1,3003

Dirençler: 1,3118 – 1,3152 – 1,3184

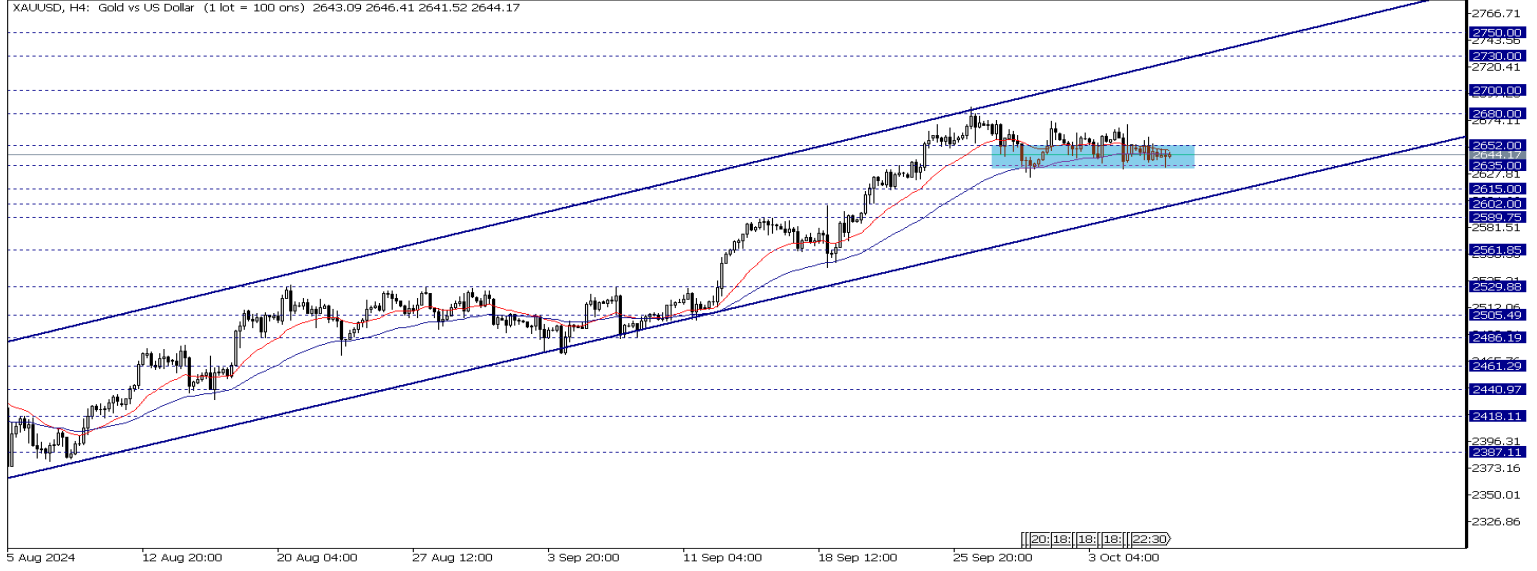


XAU/USD

Beklentilerden iyi gelen ABD istihdam raporu, ABD merkez bankasından daha agresif faiz indirimi beklentilerini azalttı. Piyasalar şu anda Fed'in Kasım ayında mütevazi bir 25 baz puanlık faiz indirimi uygulayacağı olasılığını %86 olarak fiyatlıyor. Daha düşük faiz oranlarının dolar endeksindeki toparlanmalara öncülük etmesi ile altın kazanımlarını sınırladı ve Salı günü ons başına 2.640 doların altına geriledi ve üst üste beşinci seansta düşüş yaşadı. Teknik olarak 2635 – 2652 bölgesi içinde sıkışan altında yeni yükselişler için bu bölgenin üzerinde kalıcılık göstermesi gerekebilir. 2652 direnci üzerindeki kapanışla yeniden yukarı yönde 2680 seviyesine doğru toparlanmalar izlenebilir. Olası düşüşlerde 2635 desteğinin aşağı yönde kırılması ile 2615 – 2602 desteklerine doğru düşüşler izlenebilir. Gün içi teknik seviyeler olarak;

Destekler: 2635 – 2615 - 2602

Dirençler: 2652 - 2680-2700

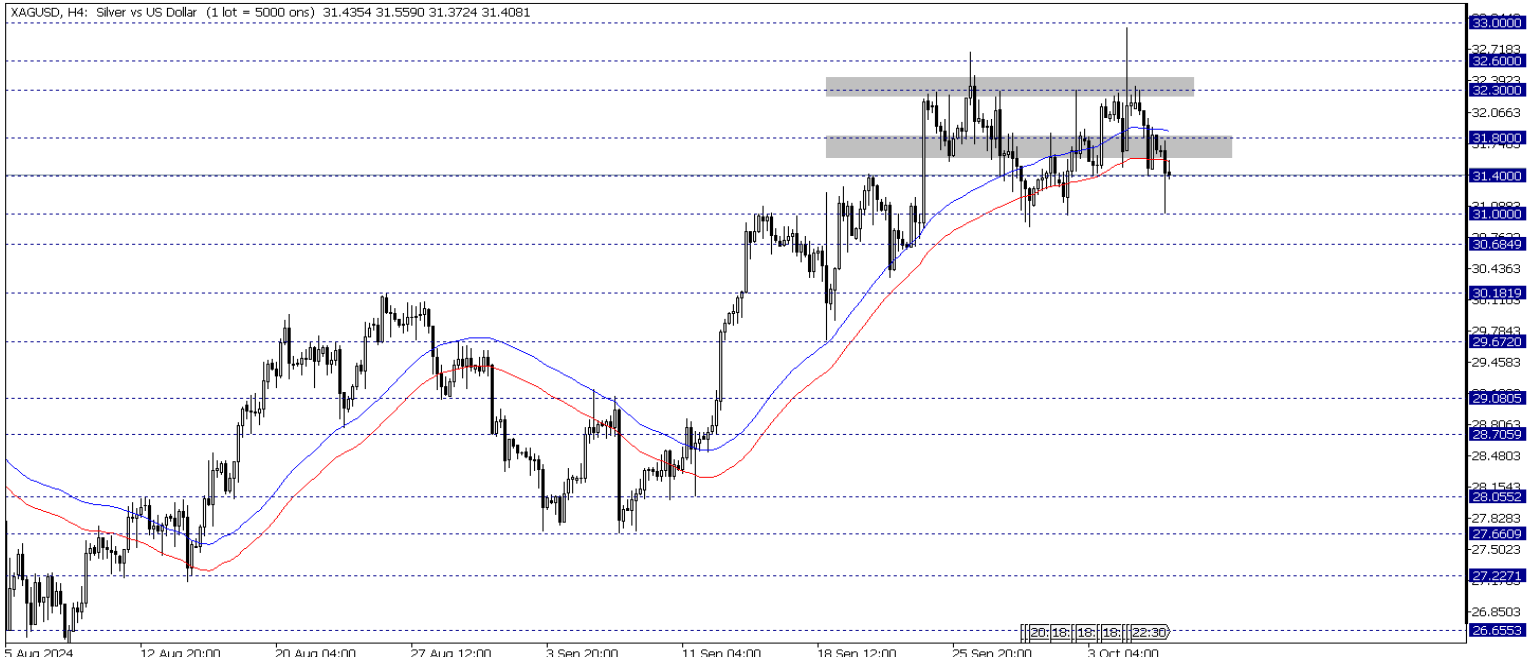


XAG/USD

Teknik olarak, Gümüş 31,40 - 31,80 bölgesi altında seyrettiği sürece düşüşlerin devam etmesi beklenebilir. 31,40 desteğinin altındaki hareketlerde 31,00 seviyesine doğru düşüşler izlenebilir. Olası toparlanmalarda yeni yükselişler için 31,80 direncini aşılması gerekebilir. Bu koşulla yeniden 32,30 – 32,60 seviyelerine doğru toparlanmalar gündeme gelebilir. Gün içi teknik seviyeler;

Destekler: 31,40 – 31,00 – 30,68

Dirençler: 31,80 – 32,30 – 32,60

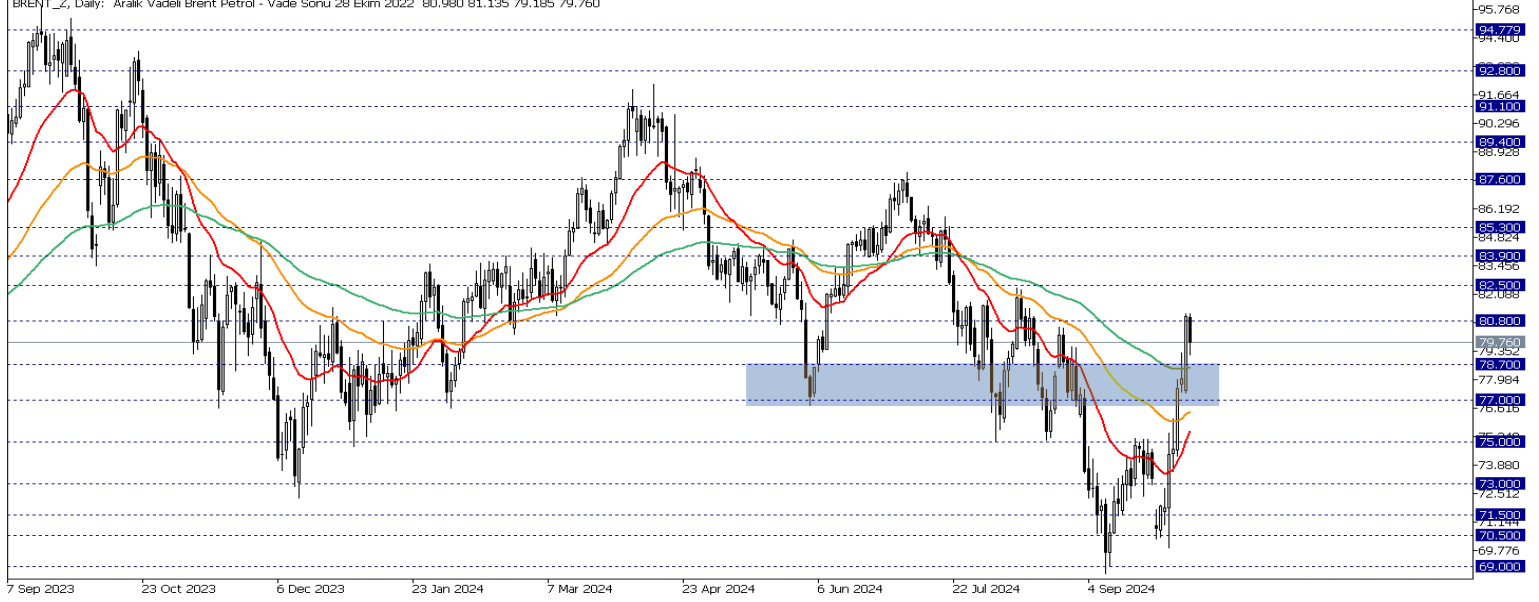


Brent Petrol

Brent petrol vadeli işlemleri Orta Doğu'daki tırmanan çatışmaların etkisiyle bir aydan uzun süredir en yüksek seviyesine ulaştıktan sonra kar satışlarının etkisi ile Salı günü varil başına yaklaşık 79,4 dolara düştü. Öte yandan, Çin'den gelen taleple ilgili endişeler devam ediyor ve piyasalar, Çin piyasasının bir haftalık tatilden sonra yeniden açılmasıyla geçen ay uzun zamandır beklenen teşvik önlemlerinin duyurulmasının ardından ekonomik aktiviteyi desteklemek ve talebi artırmak için daha fazla teşvik bekliyor. Petrolde teknik olarak 77,00 – 78,70 bölgesini takip ediyoruz. Petrol bölge üzerinde seyrettiği sürece yükseliş hareketine devam etmek isteyebilir. 80,80 direncinin aşılması ile 82,50 – 83,90 seviyelerine doğru yükselişler izlenebilir. Gün içi teknik seviyeler olarak ;

Destekler: 78,70 – 77,00 -75,00

Dirençler: 80,80 – 82,50 – 83,90

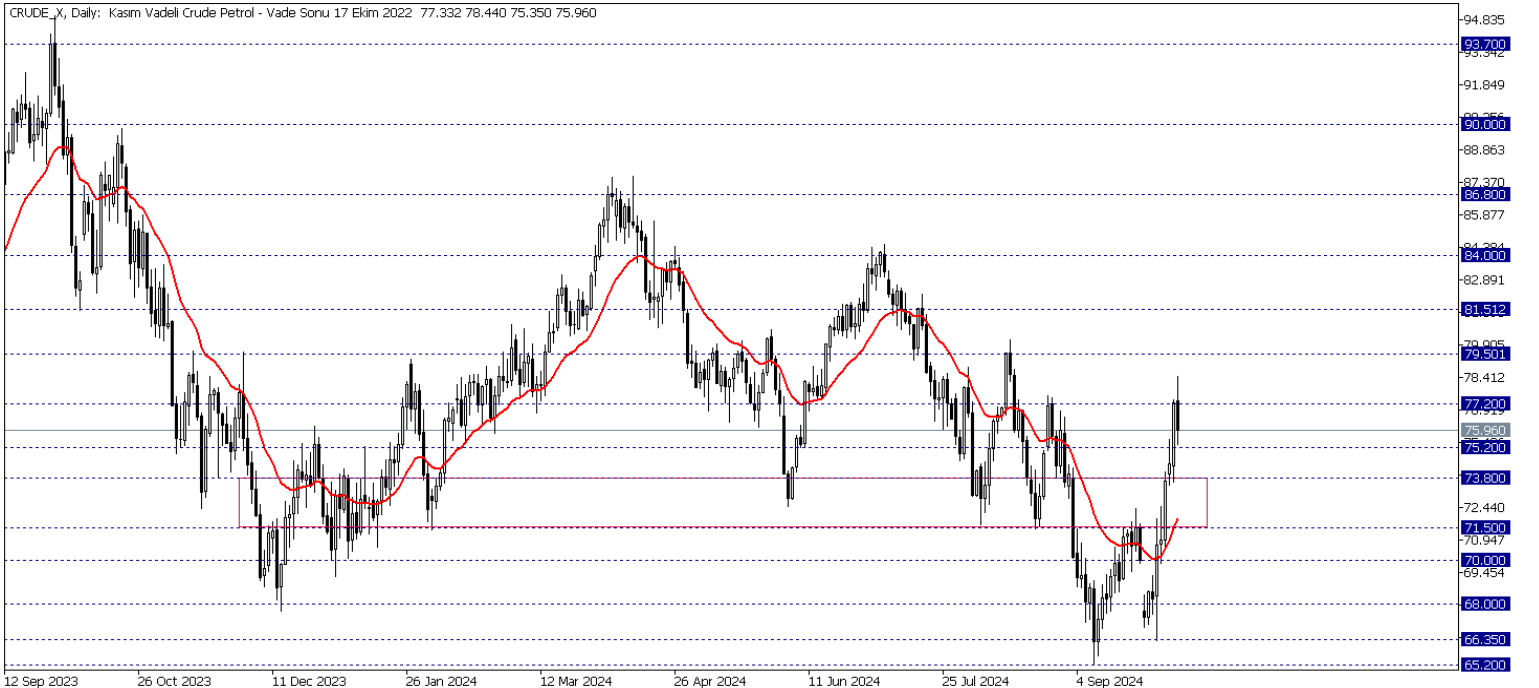


Crude Petrol

Ham petrolde teknik olarak 71,50 – 73,80 bölgesini takip ediyoruz. Ham petrol bölge üzerinde tutunduğu sürece yükselişin devam etmesi beklenebilir. Toparlanmaların devamında 77,20 – 73,80 seviyelerine doğru yükselişler izlenebilir. Gün içi teknik seviyeler olarak ;

Destekler: 75,20 – 73,80 – 71,50

Dirençler: 77,20 – 79,50 – 81,51

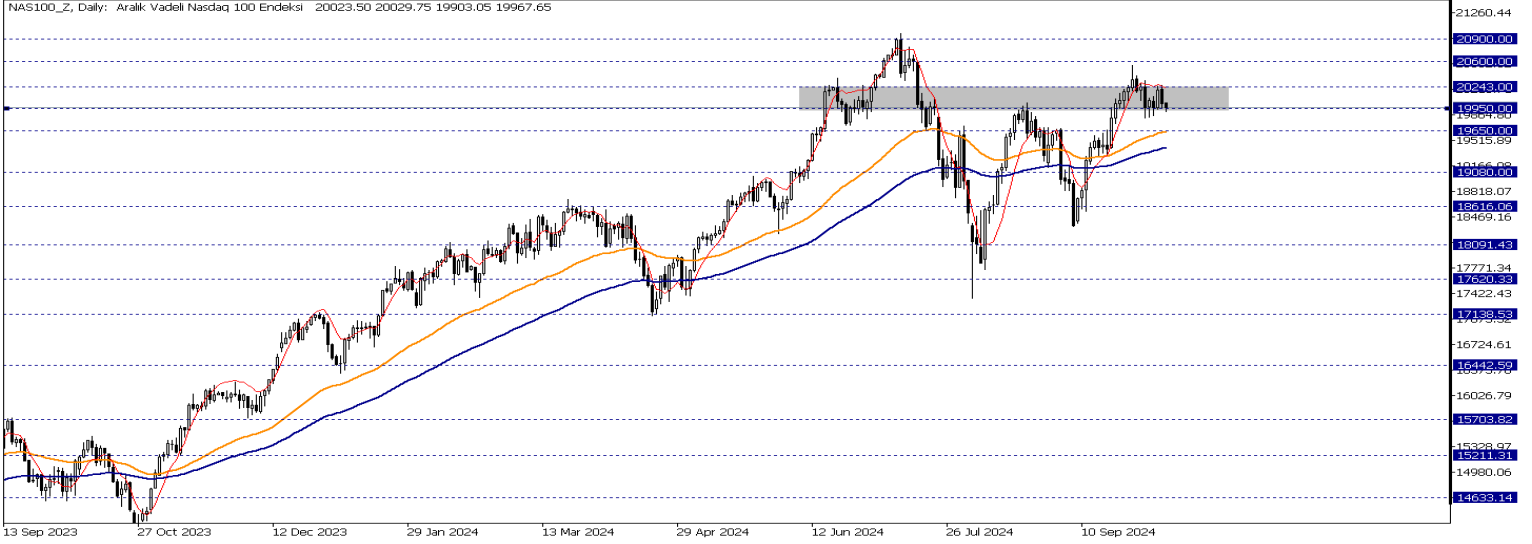


Nasdaq Yakın Vade

ABD endeks vadeli işlemleri, yükselen Hazine getirilerinin etkisi ile haftanın ilk işlem hayal kırıklığı yaratan başlangıcından sonra Salı günü istikrar kazandı. Pazartesi günü normal işlemde Dow %0,94, S&P 500 %0,96 ve Nasdaq Composite %1,18 düştü. Nasdaq endeks vadeli kontratında kısa vadede teknik olarak 19950 - 20243 bölgesini takip ediyoruz. Endekste yükselişin devamı için ilgili bölge üzerinde kalıcılık görmek gerekebilir. 20243 direnci üzerindeki hareketlerde 20600 – 20900 seviyelerine doğru yükselişler izlenebilir. 20243 seviyesi altında aşağı yönde satış baskısının devam etmesi durumunda ise 19650 – 19080 seviyeleri destek olarak takip edilebilir. Gün içi teknik seviyeler olarak;

Destekler: 19650– 19080- 18616

Dirençler: 20243– 20600- 20900

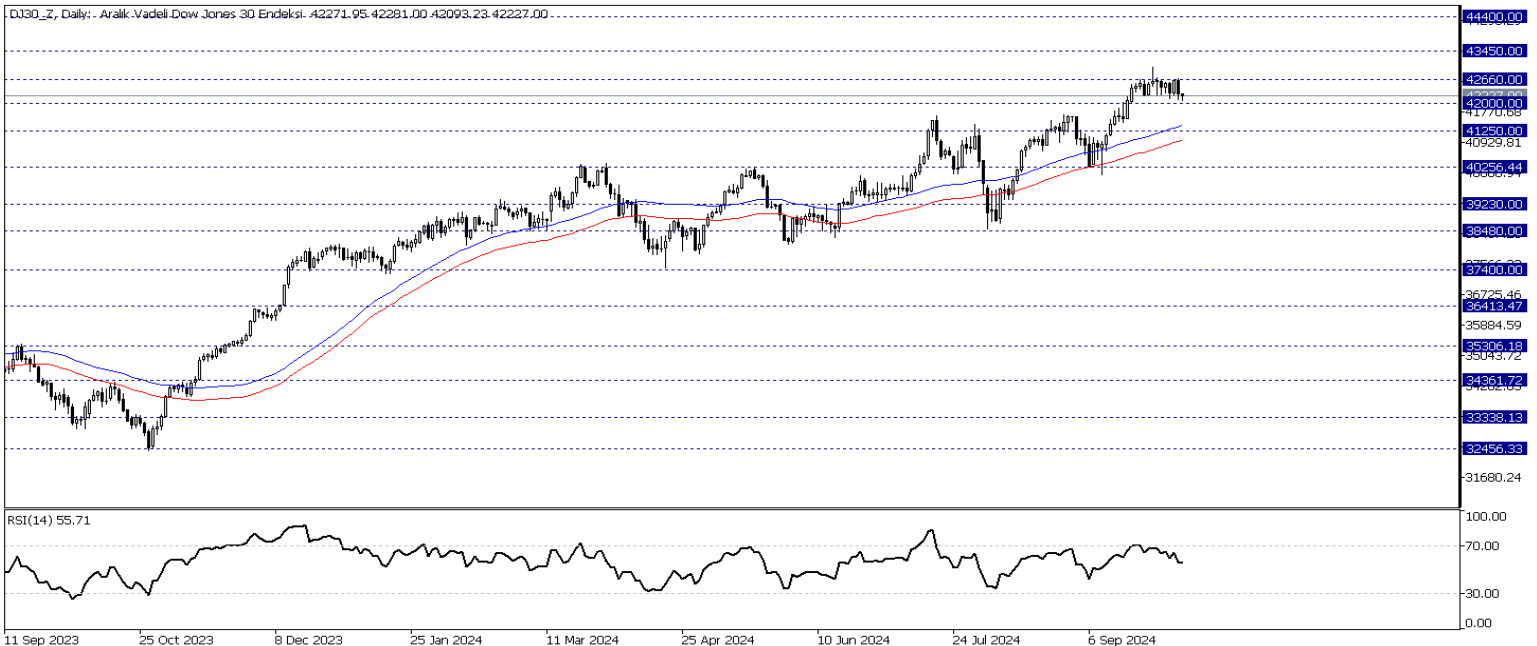


Dow Jones Yakın Vade

DJ endeksi için kısa vadede teknik olarak 41250 – 42000 bölgesini takip ediyoruz. Endeks bölge üzerinde tutunmayı başardığı sürece yükselişin devam etmesi beklenebilir. Toparlanmalarda geride bıraktığımız ayın son haftasından bu yana aşılamayan 42660 direncinin aşılması ile 43450 – 44400 seviyeleri gündeme gelebilir. Olası düşüşlerde 41250 desteğinin kırılması ile 40256– 39230 seviyeleri destek olarak takip edilebilir.

Destekler:– 42000 – 41250 - 40256

Dirençler: 42660 – 43450 - 44400



**Gedik Yatırım Menkul Değerler A.Ş. - Gedik Forex Birimi**

E-Posta : forex@gedik.com

Adres : Altayçeşme Mahallesi Çamlı Sokak Pasco Plaza No :21 İç Kapı No :45 Kat: 10-11,12, 34843 Maltepe/İstanbul

Tel : (0216) 453 01 20

Forex Satış Birimi

Mehmet Karakavuk	Müdür	(Dahili - 1921)	mehmet.karakavuk@gedik.com
Kaan Can	Yatırım Uzmanı	(Dahili - 1266)	kaan.can@gedik.com
Şahin Gülçen	Yatırım Uzmanı	(Dahili - 1320)	sahin.gulcen@gedik.com
Zeliha Avşar	Yatırım Uzmanı	(Dahili - 1411)	zeliha.avsar@gedik.com

Gedik Yatırım Menkul Değerler A.Ş. - Yatırım Danışmanlığı Birimi

E-Posta : gyd@gedik.com

Adres : Altayçeşme Mahallesi Çamlı Sokak Pasco Plaza No :21 İç Kapı No :45 Kat: 10-11,12, 34843 Maltepe/İstanbul

Tel : (0216) 453 00 53

Yatırım Danışmanlığı Birimi

Mesut KURT	Müdür	mesut.kurt@gedik.com
Eda KARADAĞ	Müdür Yardımcısı	eda.karadag@gedik.com
Onurcan BAL	Müdür Yardımcısı	onurcan.bal@gedik.com
Betül GEDİK	Yönetmen	betul.gedik@gedik.com
Ceren TABAN	Yönetmen	ceren.taban@gedik.com
Yılmaz ALTUN	Yatırım Danışmanı	yilmaz.altun@gedik.com
Elif KAYA	Uzman	elif.kaya@gedik.com

YASAL UYARI

Burada yer alan bilgiler Gedik Yatırım tarafından bilgilendirme amacıyla hazırlanmıştır. Yatırım sinyal, bilgi, yorum ve tavsiyeleri yatırım danışmanlığı kapsamında değildir. Yatırım danışmanlığı hizmeti; aracı kurumlar, portföy yönetim şirketleri, mevduat kabul etmeyen bankalar ile müşteri arasında imzalanacak yatırım danışmanlığı sözleşmesi çerçevesinde sunulmaktadır. Burada yer alan sinyal, yorum ve tavsiyeler, herhangi bir yatırım aracının alım satım önerisi ya da getiri vaadi olarak yorumlanmamalıdır. Bu görüşler mali durumunuz ile risk ve getiri tercihlerinize uygun olmayabilir ve sadece burada yer alan bilgilere ve sinyallere dayanarak yatırım kararı verilmesi beklentilerinize uygun sonuçlar doğurmayabilir. Burada yer alan sinyaller, fiyatlar, veriler ve bilgilerin tam ve doğru olduğu garanti edilemez; içtenlik, haber verilmeksizin değiştirilebilir. Tüm sinyal ve veriler, Gedik Yatırım tarafından güvenilir olduğuna inanılan kaynaklardan alınmıştır. Bu sinyal ve kaynakların kullanılması nedeni ile ortaya çıkabilecek hatalardan ve zararlardan Gedik Yatırım sorumlu değildir.