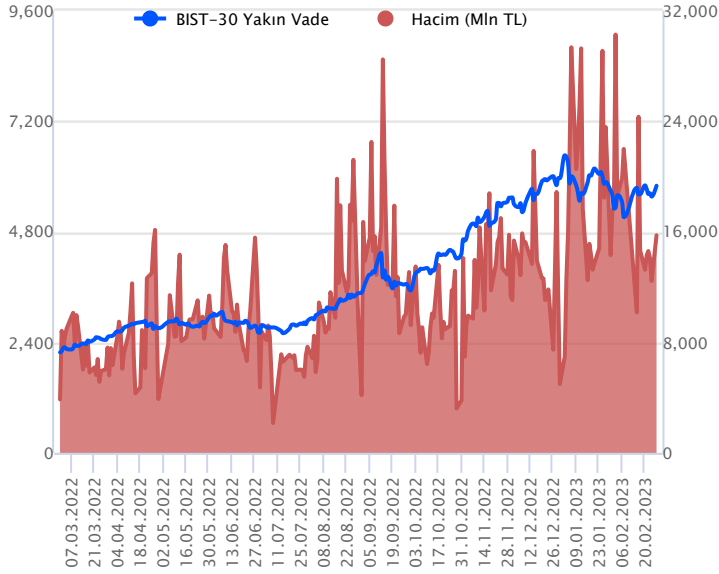


Sözleşme Kodu	Vade Ayı	Uzlaşma Fiyatı	Önceki Uzlaşma Fiyatı	Değişim	Değişim Puan	Gün İçi Yüksek	Gün İçi Düşük	İşlem Miktarı	İşlem Hacim	Açık Pozisyon	Açık Pozisyon Değişimi	Vadeye Kalan Gün Sayısı	Takasbank Başlangıç Teminatları
ENDEKS KONTRATLARI													
F_XU0300223	28.02.2023	5,767.75	5,572.75	3.50 %	195.00	5,800.00	5,442.50	281,132.00	15,742,291,535.00	65,530.00	-44,103.00	1	7,150
F_XU0300423	28.04.2023	5,901.25	5,690.75	3.70 %	210.50	5,950.00	5,500.00	213,334.00	12,230,620,777.50	204,022.00	36,063.00	60	7,150

BIST 30 Yakın Vadeli Kontratı



Şubat vadeli endeks sözleşmesinde dün günün ilk yarısında satıcı seyirler etkili olurken, günün ikinci yarısında ise alımların hız kazanmasıyla yükselişlerin ivmelendiği görüldü. Sözleşme dün 5.442,50 ile 5.800,00 seviyeleri arasında dalgalanarak günü %3,50'lik yükselişle 5.767,75 uzlaşma fiyatından tamamladı. Akşam seansı kapanışı ise uzlaşma fiyatının üzerinde 5.797,00 seviyesinden gerçekleşti. Dün yaşanan sert alımların ardından bugün sözleşmenin akşam seansı kapanışına yakın bir seviyeden güne başlangıç yapmasını bekliyoruz. Bugün şubat vadeli endeks sözleşmesinin ve şubat vadeli pay sözleşmelerinin son işlem günü. Bu bağlamda gün içinde endeks ve pay vadeli sözleşmelerde oynaklığın artabileceğini değerlendiriyoruz.

Sözleşmede bugün 5.880 seviyesini direnç olarak izleyeceğiz. Yükselişlerin 5.880 seviyesi üzerinde kalıcılık sağlaması durumunda 5.950 ve 6.048 seviyelerinin gündeme gelebileceğini değerlendiriyoruz. Aşağı yönlü hareketlerde ise 5.765 ve 5.670 seviyeleri destek olup, bu seviye altında 5.535 seviyesinin gündeme gelebileceğini değerlendiriyoruz.

Endeks - 30 Yakın Vade Aracı Kurum Dağılımı Günlük Değişim

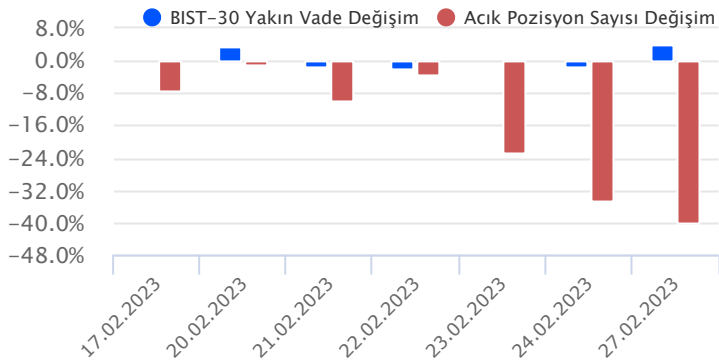
Long			Short		
Kurum	Net Lot	Pay (%)	Kurum	Net Lot	Pay (%)
Tacirler Yatırım	9.945	25	Garanti BBVA	9.638	24
Bank of America	6.284	16	İş Yatırım	6.095	15
İnfo Yatırım	4.698	12	Gedik Yatırım	5.378	13
Oyak Yatırım	3.348	8	Ziraat Yatırım	4.834	12
Teb Yatırım	2.821	7	Yapı Kredi Yatırım	3.572	9
Diğer	13.542	33	Diğer	11.121	27

İlk 5 Kurum Satım Ağırlıklı

Endeks - 30 Yakın Vade Aracı Kurum Dağılımı Tüm Vade

Long			Short		
Kurum	Net Lot	Pay (%)	Kurum	Net Lot	Pay (%)
Teb Yatırım	30.360	44	Yapı Kredi Yatırım	10.676	16
Garanti BBVA	17.909	26	Tacirler Yatırım	9.666	15
Halk Yatırım	4.869	7	Bank of America	9.008	14
Deniz Yatırım	4.325	6	Vakıf Yatırım	7.572	12
Ünlü Menkul	4.213	6	QNB Finans Yatırım	5.112	8
Diğer	7.780	11	Diğer	23.637	36

İlk 5 Kurum Alım Ağırlıklı

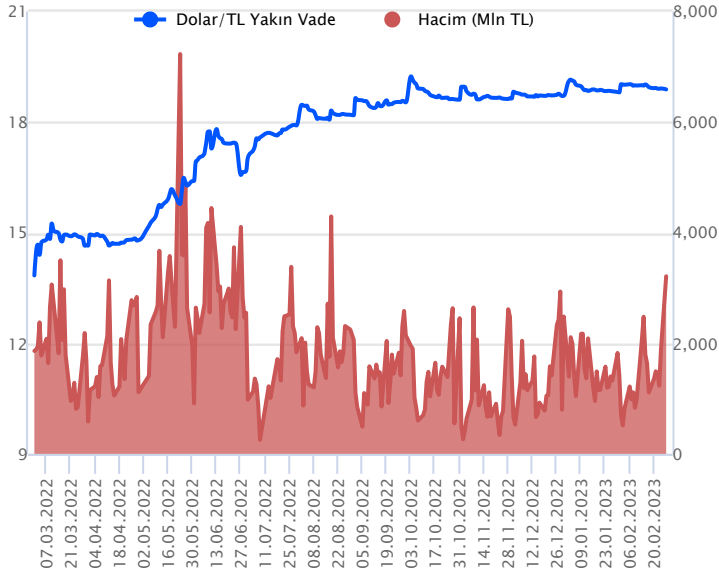


Fiyat (%) Açık Pozisyon (%) Yorum

Artış	Artış	Yükselişin devamlılığı için sinyal olarak kabul edilebilir.
Artış	Azalış	Yükselişin desteklenmediğini gösterir.
Azalış	Artış	Düşüşlerin devamlılığı için sinyal olarak kabul edilebilir.
Azalış	Azalış	Düşüşlerin desteklenmediğini gösterir.

Sözleşme Kodu	Vade Ayı	Uzlaşma Fiyatı	Önceki Uzlaşma Fiyatı	Değişim	Değişim Puan	Gün İçi Yüksek	Gün İçi Düşük	İşlem Miktarı	İşlem Hacim	Açık Pozisyon	Açık Pozisyon Değişimi	Vadeye Kalan Gün Sayısı	Takasbank Başlangıç Teminatları
DÖVİZ KONTRATLARI													
F_EURTRY0223	28.02.2023	19.9800	19.9488	0.16 %	0.03	19.9999	19.8999	674	13,440,766	1,152	-502	1	3,030
F_EURTRY0323	31.03.2023	20.3764	20.3601	0.08 %	0.02	20.4219	20.2736	284	5,776,055	1,478	214	32	3,030
F_EURUSD0223	28.02.2023	1.0595	1.0548	0.45 %	0.00	1.0595	1.0536	7,810	155,656,533	15,692	-2,004	1	660
F_EURUSD0323	31.03.2023	1.0619	1.0579	0.38 %	0.00	1.0627	1.0557	8,916	178,097,338	24,739	-1,248	32	660
F_USDTRY0223	28.02.2023	18.8865	18.9066	-0.11 %	-0.02	18.9027	18.8800	169,994	3,211,510,164	312,560	-109,403	1	2,670
F_USDTRY0323	31.03.2023	19.1789	19.1790	0.00 %	0.00	19.1910	19.1668	102,036	1,956,746,550	960,440	72,569	32	2,670

Dolar/TL Yakın Vadeli Kontratı



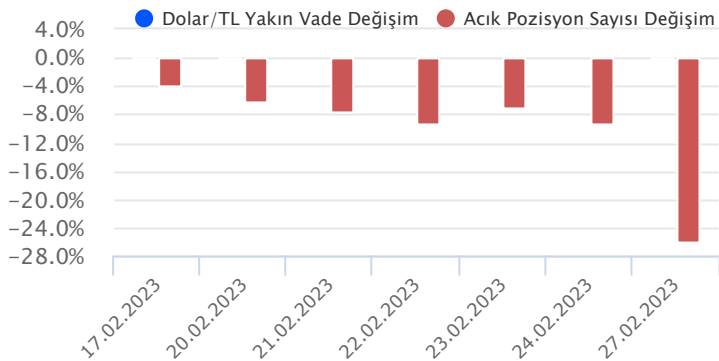
Şubat vadeli Dolar/TL sözleşmesi dün 18,8800 ile 19,9027 seviyeleri arasında dalgalanarak günü %0,11'lik düşüyle 18,8865 uzlaşma fiyatından tamamladı. Spot kurda yatay seyirlerin etkili olduğu bir günü daha geride bıraktık. Yurt içerisinde dış ticaret açığı ocakta 14,24 milyar dolar olarak gerçekleşti. İhracatın ithalatı karşılama oranı ise %57,6 oldu. Diğer taraftan ekonomik güven endeksi şubatta 99,10 ile 100 referans seviyesinin altındaki seyirini sürdürdü. ABD tarafında dayanıklı mal siparişleri ocakta %4,5 oranında beklentilerin üzerinde daralma kaydederken, ulaşım hariç mal siparişleri ise %0,7 ile beklentilerin üzerinde artış kaydetti. Bekleyen konut satışları ise ocakta %8,1 ile beklentileri aştı. Açıklanan verilerin fiyatlamalara etkisi olmadığını söyleyebiliriz. Bugün içerde büyüme, ABD'de ise tüketici güveni verileri takip edilecek. Dolar/TL spot kuru, bu sabah saat 08:20 itibarıyla 18,88'li seviyelerde yatay seyrine devam ediyor. Dolar endeksi ise 104,82 civarında hareket ediyor. Bu bağlamda sözleşmede bugün 18,88 ve 18,86 seviyeleri destek olarak takip edilebilir. Yukarıda ise 18,90 - 18,93 ve 8,96 seviyeleri direnç olarak izlenebilir. Bugün şubat vadeli Dolar/TL sözleşmesinin son işlem günü. Bu bağlamda gün içi anlık volatilitenin artabileceğini belirtmekte fayda görüyoruz.

Dolar/TL Yakın Vade Aracı Kurum Dağılımı Günlük Değişim

Long			Short		
Kurum	Net Lot	Pay (%)	Kurum	Net Lot	Pay (%)
Akbank	55.453	60	Yapı Kredi Yatırım	18.070	20
Teb Yatırım	20.402	22	Osmanlı Yatırım	16.939	18
Bank Pozitif	8.000	9	İş Yatırım	14.889	16
Garanti BBVA	3.243	4	Tacirler Yatırım	14.545	16
QNB Finans Yatırım	2.866	3	Ünlü Menkul	11.751	13
Diğer	2.634	3	Diğer	16.404	18
İlk 5 Kurum Alım Ağırlıklı					

Dolar/TL Yakın Vade Aracı Kurum Dağılımı Tüm Vade

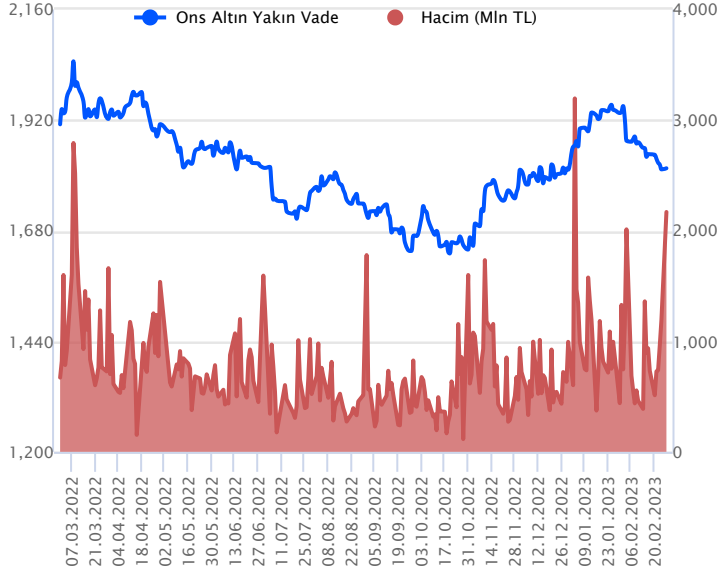
Long			Short		
Kurum	Net Lot	Pay (%)	Kurum	Net Lot	Pay (%)
Denizbank	79.314	35	Bank of America	111.738	50
Alternatif Yatırım	37.847	17	Burgan Yatırım	34.868	16
Yapı Kredi Yatırım	25.965	12	İş Yatırım	25.816	12
Ak Yatırım	13.389	6	Akbank	25.277	11
Oyak Yatırım	12.706	6	Teb Yatırım	17.474	8
Diğer	56.004	25	Diğer	8.552	4
İlk 5 Kurum Satım Ağırlıklı					



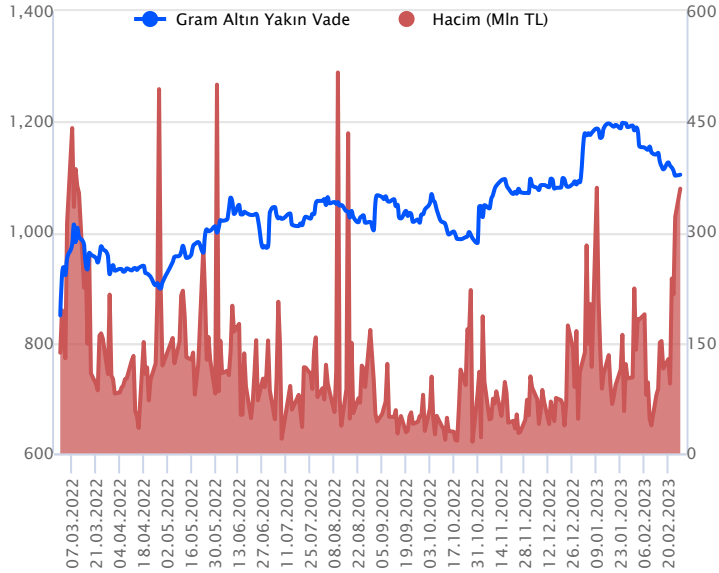
Fiyat (%) Açık Pozisyon (%) Yorum

Artış	Artış	Yükselişin devamlılığı için sinyal olarak kabul edilebilir.
Artış	Azalış	Yükselişin desteklenmediğini gösterir.
Azalış	Artış	Düşüşlerin devamlılığı için sinyal olarak kabul edilebilir.
Azalış	Azalış	Düşüşlerin desteklenmediğini gösterir.

Sözleşme Kodu	Vade Ayı	Uzlaşma Fiyatı	Önceki Uzlaşma Fiyatı	Değişim	Değişim Puan	Gün İçi Yüksek	Gün İçi Düşük	İşlem Miktarı	İşlem Hacim	Açık Pozisyon	Açık Pozisyon Değişimi	Vadeye Kalan Gün Sayısı	Takasbank Başlangıç Teminatları
ALTIN KONTRATLARI													
F_XAUTRYM0223	28.02.2023	1,104.510	1,102.190	0.21 %	2.32	1,105.000	1,096.930	326,338	359,071,588	657,842	-221,447	1	180
F_XAUTRYM0423	28.04.2023	1,169.930	1,162.230	0.66 %	7.70	1,170.840	1,157.000	275,585	320,597,108	898,249	240,763	60	180
F_XAUUSD0223	28.02.2023	1,818.600	1,813.850	0.26 %	4.75	1,874.450	1,807.500	63,478	2,168,665,922	62,419	-23,028	1	2,733
F_XAUUSD0423	28.04.2023	1,846.900	1,837.100	0.53 %	9.80	1,847.700	1,831.550	31,528	1,093,199,617	62,662	25,753	60	2,733

ONS ALTIN Yakın Vadeli Kontratı

Şubat vadeli ons altın sözleşmesi dün 1807,50\$ ile 1874,45\$ arasında dalgalanarak, günü %0,26 yükselişle 1818,60\$ uzlaşma fiyatından kapattı. Spot piyasada saat 08:30 itibariyle ons altın 1813-1819\$ arasında işlem görüyor. Bugün şubat vadeli sözleşmelerin son işlem günü, olası oynaklığa karşı dikkatli olunmalı. Sözleşme için dünkü stratejimizi bugün içinde sürdürüyoruz. Sözleşmede 1801\$-1820\$ arasını nötr olarak değerlendiriyoruz. Sözleşmede 1801\$ destek noktası olarak takip ediliyor. Bu destek altı kapanışların altında aşağı yönlü pozisyonların artması beklenebilir. Bu durumda sözleşme için 1819\$ stop seviyesi eklenerek 1765\$ seviyesi hedeflenebilir. Yukarıda 1820\$ direnç noktası olarak görülüyor. Bu direncin üzerindeki kapanışların devamında yukarı yönlü pozisyonların artması beklenebilir. Bu doğrultuda sözleşme için 1801\$ stop seviyesi olmak koşuluyla 1856\$ seviyesi kar alımı için değerlendirilebilir. Bu sabah dolar endeksi 104,80 bölgesinde işlem görüyor. Bugün için ABD'de açıklanacak veriler bulunuyor.

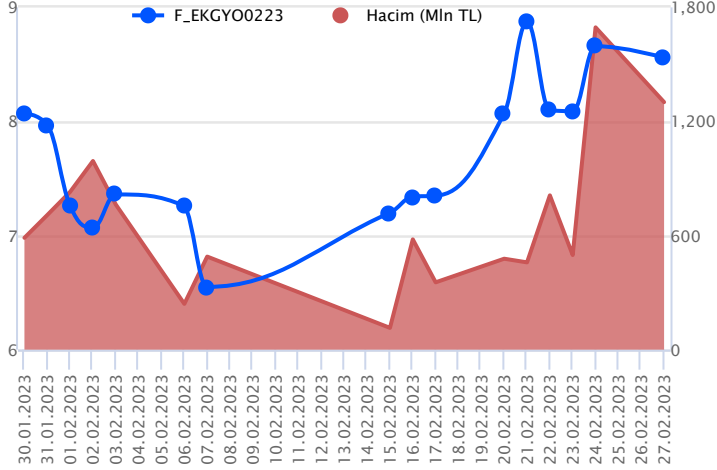
GRAM ALTIN Yakın Vadeli Kontratı

Şubat vadeli gram altın sözleşmesi dün 1096,93 TL ile 1105,00 TL arasında seyredererek, günü %0,21 yükselişle 1104,51 TL uzlaşma fiyatından tamamladı. Spot piyasada saat 08:30 itibariyle gram altın 1101,00 TL seviyesinde işlem görüyor. Ons altın 1813-1819\$ arasında ve Dolar/TL kuru 18,83-18,93TL aralığında bulunuyor. Bugün şubat vadeli sözleşmelerde son işlem günü, olası oynaklığa karşı dikkatli olunabilir. Sözleşme için mevcut stratejimizi korumaya devam ediyoruz. Bugünde 1090 TL ile 1110 TL arasını nötr olarak değerlendiriyoruz. Sözleşme için 1090 TL desteğinin altındaki kapanışların devamında aşağı yönlü pozisyonların artması beklenebilir. Bu durumda sözleşme için 1100 TL stop seviyesi eklenerek 1068 TL kar alımı için değerlendirilebilir. Yukarıda 1110 TL direnç noktası olarak görülüyor. Bu direncin üzerindeki kapanışlarda yukarı yönlü pozisyonların artması beklenebilir. Bu doğrultuda sözleşme için 1098 TL stop seviyesi olmak koşuluyla 1132 TL seviyesi hedeflenebilir. Bugün Türkiye'de GSYİH ve ABD'den açıklanacak veriler bulunuyor.

Sözleşme	Vade Ayı	Son Uzlaşma	Önceki Uzlaşma	Değişim %	Günün Düşüğü	Günün Yükselişi	İşlem Adedi	İşlem Hacmi
PAY VADELİ SÖZLEŞMELERİNDE EN FAZLA İŞLEM GÖRENLER								
F_EKGYO0223	28.02.2023	8.560	8.660	-1.15 %	8.530	9.010	1,479,827	1,301,507,188
F_THYAO0223	28.02.2023	143.380	135.240	6.04 %	132.220	143.620	93,501	1,297,264,411
F_GUBRF0323	31.03.2023	239.970	218.160	9.10 %	210.770	239.970	50,705	1,140,798,081

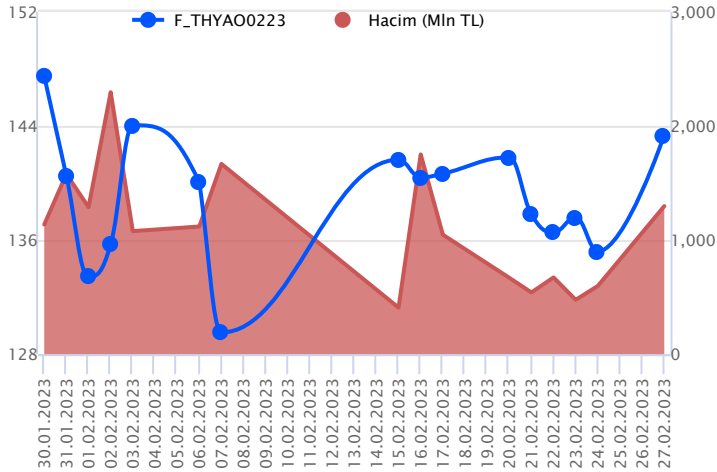
Pay vadeli sözleşmeleri, düşük teminatlarla yüksek tutarlı pozisyonlar almayı mümkün kılar. Pay vadeli sözleşmeleri ile ilgili daha detaylı bilgi almak için Gedik Yatırım ViOP Departmanı ile iletişime geçebilirsiniz.

F_EKGYO0223 Vadeli Kontratı



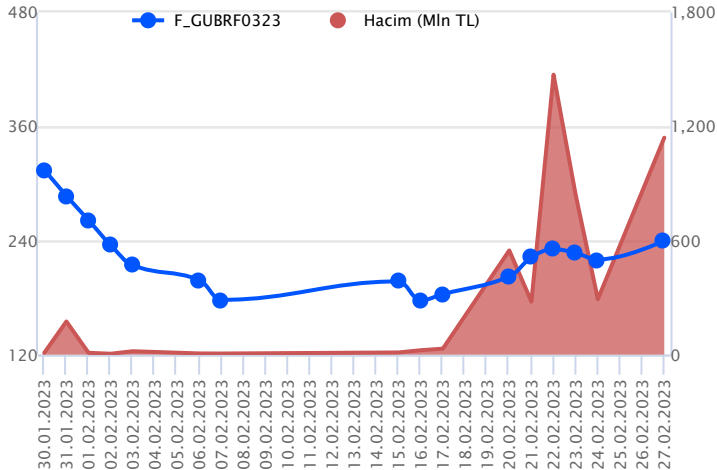
Geçen hafta BDDK'nın yeni konut finansman programına ilişkin kararının ardından, EKGYO sözleşmesinde volatilitenin arttığı alımların güç kazandığı dün itibari ile kar realizasyonlarının etkili olduğu takip edildi. Şubat Vadeli EKGYO sözleşmesi dün 8,53 TL – 9,01 TL seviyeleri arasında dalgalanarak günü 8,56 TL uzlaşma fiyatından tamamladı. 8,87 TL üzeri saatlik kapanışlarda kalıcılık sağlayamayan sözleşmede geri çekilmelerde 5 günlük ortalamının bulunduğu 8,35 TL izlenen ilk destek konumunda bulunmaktadır. Devamında ise sırasıyla 8,20 TL – 8,07 TL seviyeleri gündeme gelecektir. Tekrar alımların güç kazanabilmesi için 8,68 TL üzeri kapanışlar kısa vadede takip edilebilir. 8,68 TL kapanışlarda 8,87 TL – 9,00 TL ve 9,13 TL seviyeleri izlenebilir. Marjın geniş olduğu dönemlerde sert yükselişlerin ardından yaşanan düzeltmelerin de sert gerçekleşebileceği göz ardı edilmemeli, alınacak pozisyonlarda temkinli olunması aktif bir stop loss stratejisine bağlı kalınması faydalı olacaktır. Bugün şubat vadeli pay sözleşmelerinin son işlem günüdür.

F_THYAO0223 Vadeli Kontratı



Son çeyrek finansalları bu hafta açıklanacak olan sözleşmede haftanın ilk işlem günü yüksek volatilitte ön plandaydı. Şubat vadeli THYAO sözleşmesinde fiyatlama 132,22 TL – 143,62 TL seviyeleri arasında dalgalanarak günü 143,38 TL uzlaşma fiyatından %6 kazançla tamamladı. Gün içi zirveye yakın noktada kapanışın yaşandığı sözleşmede 143,50 TL üzeri fiyatlamada ivmenin artış kaydetmesi beklenebilir. Bu durumda 143,85 TL – 144,80 TL ve 145,50 TL takip edilecek direnç seviyeleridir. Sözleşmede 143,00 TL'nin altına fiyatlamasının sarkması durumunda ise baskı artış kaydedecektir. Kar realizasyonlarının yaşanması durumunda ise 141,92 TL – 141,20 TL ve 140,50 TL seviyeleri izlenecek desteklerdir. Yaşanan yüksek volatilitteye karşı her iki yönlü stratejilerde verilen seviyelerin hızlı görülebileceği dikkate alınması, alınacak pozisyonlarda temkinli olunması aktif bir stop loss stratejisine bağlı kalınması faydalı olacaktır. Bugün şubat vadeli pay sözleşmelerinin son işlem günüdür.

F_GUBRF0323 Vadeli Kontratı



Dün BIST 30 endeksinde yükseliş eğilimlerinin ivmelendiği görülürken, spot piyasada GUBRF payında kapanışın tavan fiyattan gerçekleştiği görüldü. Bu görünüm altında mart vadeli GUBRF pay sözleşmesi dün 210,77 TL ile 239,97 TL seviyeleri arasında dalgalanarak günü %10'luk yükselişle 239,97 TL uzlaşma fiyatından tamamladı. Sert yükseliş eğilimini hakim olduğu bir günü geride bırakırken, sözleşmedeki volatilitenin yüksek seyrettiğini gözlemliyoruz. Bu bağlamda yüksek volatil dönemlerde çift yönlü fiyatlamaların sertleşebileceği bu bağlamda da yatırımcıların kaldıraçlı piyasada işlem yaparken risk profillerine uygun aktif bir kar al/zarar durdur stratejisine bağlı kalmalarının önem arz ettiğini değerlendiriyoruz. Sözleşmedeki dün yaşanan sert yükseliş eğiliminin ardından bugün 244,46 TL ve 247,68 TL seviyelerinin direnç olarak takip edilebileceğini değerlendiriyoruz. Aşağıda ise 238,97 TL – 236,35 TL ve 232,89 TL seviyelerinin destek olarak izlenebileceğini düşünüyoruz.

Dayanak Varlıkların Teknik Gösterge Görünümleri

20 Gün Ortalama/Fiyat Kesişmesi (YUKARI)

YKBNK
ISCTR
AKBNK
XLBNK
XSD25

Güç Göstergeleri Olumlu

OYAKC
USD/TRY

RSI ve Momentum göstergelerine göre olumlu olanlar

50 Gün Ortalama/Fiyat Kesişmesi (YUKARI)

ISCTR
THYAO
HALKB
AKBNK
HEKTS

MACD

ALARK	GÜÇLÜ AL
HEKTS	GÜÇLÜ AL
MGROS	GÜÇLÜ AL
SAHOL	GÜÇLÜ AL
XSD25	GÜÇLÜ AL

20/50 Gün Ortalama Kesişmesi (YUKARI)

Bu şartları sağlayan dayanak varlık bulunmamaktadır.

Para Girişi Olan Dayanak Varlıklar

	Kapanış	İşlem Hacmi (Mln TL)
XLBNK	3,895.42	11,866.07320
THYAO	143.40	7,291.36672
AKBNK	17.32	3,686.96694
YKBNK	9.86	2,456.34501
ISCTR	11.62	1,980.83267

Yüksek Hacimliler

	İşlem Hacmi (Mln TL)
XU030	64,570.80
X10XB	36,192.54
XSD25	34,904.43
XLBNK	11,866.07
THYAO	7,291.37

20 Gün Ortalama/Fiyat Kesişmesi (AŞAĞI)

ENJSA

Güç Göstergeleri Zayıf

XPD/USD
TTKOM
TCELL
XAU/USD

RSI ve Momentum göstergelerine göre zayıf olanlar

50 Gün Ortalama/Fiyat Kesişmesi (AŞAĞI)

Bu şartları sağlayan dayanak varlık bulunmamaktadır.

Göstergeleri Dipte Olanlar

XAG/USD
CNH/TRY
XAU/TRY
XAU/USD
EUR/TRY

CCI, RSI, Stochastics, Williams' %R, MFI ve DX göstergelerinin ortalaması en düşük olanlar

20/50 Gün Ortalama Kesişmesi (AŞAĞI)

Bu şartları sağlayan dayanak varlık bulunmamaktadır.

Para Çıkışı Olan Dayanak Varlıklar

	Kapanış	İşlem Hacmi (Mln TL)
EKGYO	8.54	5,864.24

Dayanak Varlıkların Teknik Gösterge Konumları

Kod	5 Günlük H.O	10 Günlük H.O	20 Günlük H.O	50 Günlük H.O	RSI	StochS	MACD	CCI
AEFES	ALIM	ALIM	ALIM	SATIM	ALIM	SATIM	ALIM	ALIM
AKBNK	ALIM	ALIM	ALIM	ALIM	ALIM	SATIM	ALIM	ALIM
AKSEN	ALIM	ALIM	SATIM	SATIM	ALIM	ALIM	ALIM	ALIM
ALARK	ALIM	ALIM	ALIM	ALIM	ALIM	ALIM	ALIM	ALIM
ARCLK	ALIM	ALIM	ALIM	ALIM	ALIM	ALIM	ALIM	SATIM
ASELS	ALIM	ALIM	SATIM	ALIM	ALIM	SATIM	SATIM	ALIM
BIMAS	ALIM	ALIM	ALIM	ALIM	ALIM	SATIM	ALIM	ALIM
CNH/TRY	SATIM	SATIM	SATIM	SATIM	SATIM	SATIM	SATIM	ALIM
DOHOL	ALIM	ALIM	ALIM	ALIM	ALIM	SATIM	ALIM	ALIM
ECILC	ALIM	ALIM	ALIM	ALIM	ALIM	SATIM	ALIM	ALIM
EKGYO	ALIM	ALIM	ALIM	ALIM	ALIM	ALIM	ALIM	SATIM
ENJSA	SATIM	SATIM	SATIM	ALIM	SATIM	ALIM	ALIM	SATIM
EREGL	SATIM	SATIM	ALIM	ALIM	SATIM	ALIM	ALIM	SATIM
EUR/TRY	ALIM	SATIM	SATIM	ALIM	ALIM	SATIM	SATIM	ALIM
EUR/USD	ALIM	SATIM	SATIM	SATIM	ALIM	SATIM	SATIM	ALIM
FROTO	ALIM	ALIM	ALIM	ALIM	ALIM	SATIM	ALIM	ALIM
GARAN	ALIM	ALIM	ALIM	SATIM	ALIM	SATIM	ALIM	ALIM
GBP/USD	ALIM	ALIM	SATIM	SATIM	ALIM	ALIM	SATIM	ALIM
GUBRF	ALIM	ALIM	ALIM	SATIM	ALIM	ALIM	ALIM	ALIM
HALKB	ALIM	ALIM	ALIM	ALIM	ALIM	ALIM	ALIM	ALIM
HEKTS	ALIM	ALIM	ALIM	ALIM	ALIM	ALIM	ALIM	SATIM
ISCTR	ALIM	ALIM	ALIM	ALIM	ALIM	SATIM	ALIM	ALIM
ISGYO	ALIM	ALIM	SATIM	ALIM	ALIM	SATIM	SATIM	ALIM
KARSN	ALIM	ALIM	SATIM	SATIM	ALIM	SATIM	ALIM	ALIM
KCHOL	ALIM	ALIM	ALIM	ALIM	ALIM	SATIM	ALIM	ALIM
KOZAA	SATIM	SATIM	SATIM	SATIM	SATIM	ALIM	SATIM	SATIM
KOZAL	SATIM	SATIM	SATIM	ALIM	SATIM	ALIM	SATIM	SATIM
KRDMD	SATIM	ALIM	ALIM	ALIM	SATIM	ALIM	ALIM	SATIM
MGROS	ALIM	ALIM	ALIM	ALIM	ALIM	ALIM	ALIM	ALIM
ODAS	ALIM	ALIM	SATIM	SATIM	ALIM	SATIM	ALIM	ALIM
OYAKC	ALIM	ALIM	ALIM	ALIM	ALIM	ALIM	ALIM	SATIM
PETKM	ALIM	ALIM	ALIM	SATIM	ALIM	ALIM	ALIM	ALIM
PGSUS	ALIM	ALIM	ALIM	ALIM	ALIM	SATIM	SATIM	ALIM
RUB/TRY	ALIM	SATIM	SATIM	SATIM	ALIM	SATIM	SATIM	ALIM
SAHOL	ALIM	ALIM	ALIM	ALIM	ALIM	SATIM	ALIM	ALIM
SASA	SATIM	SATIM	SATIM	SATIM	SATIM	ALIM	ALIM	SATIM
SISE	ALIM	ALIM	ALIM	ALIM	ALIM	ALIM	ALIM	SATIM
SKBNK	SATIM	SATIM	SATIM	SATIM	ALIM	SATIM	SATIM	ALIM
SOKM	SATIM	SATIM	SATIM	SATIM	SATIM	ALIM	ALIM	ALIM
TAVHL	ALIM	ALIM	SATIM	SATIM	ALIM	SATIM	SATIM	ALIM
TCELL	SATIM	SATIM	SATIM	SATIM	SATIM	SATIM	SATIM	ALIM
THYAO	ALIM	ALIM	ALIM	ALIM	ALIM	SATIM	SATIM	ALIM
TKFEN	SATIM	SATIM	SATIM	SATIM	ALIM	ALIM	ALIM	ALIM
TOASO	ALIM	ALIM	ALIM	ALIM	ALIM	SATIM	ALIM	ALIM
TRGYO	SATIM	SATIM	SATIM	SATIM	SATIM	ALIM	ALIM	SATIM
TSKB	ALIM	ALIM	SATIM	SATIM	ALIM	SATIM	SATIM	ALIM
TTKOM	SATIM	SATIM	SATIM	SATIM	SATIM	ALIM	SATIM	ALIM
TUPRS	ALIM	ALIM	ALIM	ALIM	ALIM	SATIM	SATIM	ALIM
USD/TRY	ALIM	ALIM	ALIM	ALIM	ALIM	SATIM	ALIM	ALIM
VAKBN	ALIM	ALIM	ALIM	SATIM	ALIM	SATIM	ALIM	ALIM
VESTL	SATIM	SATIM	SATIM	SATIM	SATIM	ALIM	ALIM	SATIM
X10XB	ALIM	ALIM	ALIM	ALIM	ALIM	ALIM	ALIM	ALIM
XAU/TRY	SATIM	SATIM	SATIM	SATIM	SATIM	ALIM	SATIM	SATIM
XAU/USD	SATIM	SATIM	SATIM	SATIM	SATIM	SATIM	SATIM	ALIM
XLBNK	ALIM	ALIM	ALIM	ALIM	ALIM	SATIM	ALIM	ALIM
XSD25	ALIM	ALIM	ALIM	ALIM	ALIM	SATIM	ALIM	ALIM
XU030	ALIM	ALIM	ALIM	ALIM	ALIM	SATIM	ALIM	ALIM
YKBNK	ALIM	ALIM	ALIM	ALIM	ALIM	SATIM	ALIM	ALIM

Kod	Destek 3	Destek 2	Destek 1	Kapanış	Pivot	Direnç 1	Direnç 2	Direnç 3
	DESTEKLER			DİRENÇLER				
F_AEFES0223	49.45	50.36	51.61	52.85	52.52	53.77	54.68	55.93
F_AEFES0323	50.43	51.32	52.72	54.12	53.61	55.01	55.90	57.30
F_AKBNK0223	14.64	15.25	16.33	17.41	16.94	18.02	18.63	19.71
F_AKBNK0323	13.67	14.21	15.13	16.06	15.67	16.59	17.13	18.05
F_AKSEN0223	33.24	33.79	34.67	35.55	35.22	36.10	36.65	37.53
F_AKSEN0323	33.71	34.23	35.16	36.08	35.68	36.61	37.13	38.06
F_ALARK0223	70.02	71.63	74.47	77.30	76.08	78.92	80.53	83.37
F_ALARK0323	71.42	73.00	75.81	78.62	77.39	80.20	81.78	84.59
F_ARCLK0223	106.01	110.50	114.98	119.45	119.47	123.95	128.44	132.92
F_ARCLK0323	111.47	113.23	116.47	119.70	118.23	121.47	123.23	126.47
F_ASELS0223	49.29	50.57	53.13	55.69	54.41	56.97	58.25	60.81
F_ASELS0323	50.03	51.41	54.19	56.96	55.57	58.35	59.73	62.51
F_BIMAS0223	125.70	127.76	131.88	136.00	133.94	138.06	140.12	144.24
F_BIMAS0323	127.46	129.91	133.83	137.75	136.28	140.20	142.65	146.57
F_CNHTRY0223	2.77	2.77	2.77	2.77	2.77	2.77	2.77	2.77
F_CNHTRY0323	2.86	2.86	2.86	2.86	2.86	2.86	2.86	2.86
F_DOHOL0223	8.43	8.71	8.91	9.12	9.19	9.39	9.67	9.87
F_DOHOL0323	8.58	8.86	9.09	9.31	9.37	9.60	9.88	10.11
F_ECILC0223	26.89	27.27	27.69	28.10	28.07	28.49	28.87	29.29
F_ECILC0323	27.49	27.86	28.28	28.71	28.65	29.07	29.44	29.86
F_EKGYO0223	7.91	8.22	8.39	8.56	8.70	8.87	9.18	9.35
F_EKGYO0323	8.09	8.40	8.57	8.75	8.88	9.05	9.36	9.53
F_ENJSA0223	29.59	30.38	31.18	31.98	31.97	32.77	33.56	34.36
F_ENJSA0323	29.36	30.47	31.39	32.32	32.50	33.42	34.53	35.45
F_EREGL0223	41.88	42.36	43.33	44.29	43.81	44.78	45.26	46.23
F_EREGL0323	41.30	41.96	42.92	43.87	43.58	44.54	45.20	46.16
F_EURTRY0223	19.83	19.87	19.93	20.00	19.97	20.03	20.07	20.13
F_EURTRY0323	20.17	20.22	20.32	20.42	20.37	20.47	20.52	20.62
F_EURUSD0223	1.05	1.05	1.06	1.06	1.06	1.06	1.06	1.07
F_EURUSD0323	1.05	1.05	1.06	1.06	1.06	1.07	1.07	1.07
F_FROTO0223	501.40	512.77	535.51	558.25	546.88	569.62	580.99	603.73
F_FROTO0323	496.67	508.33	531.67	555.00	543.33	566.67	578.33	601.67
F_GARAN0223	20.43	21.19	22.42	23.65	23.18	24.41	25.17	26.40
F_GARAN0323	20.85	21.57	22.79	24.00	23.51	24.73	25.45	26.67
F_GBPUSD0223	1.19	1.19	1.20	1.20	1.20	1.21	1.21	1.21
F_GBPUSD0323	1.19	1.19	1.20	1.20	1.20	1.20	1.21	1.21
F_GUBRF0223	186.93	196.62	216.00	235.38	225.69	245.07	254.76	274.14
F_GUBRF0323	191.30	201.04	220.50	239.97	230.24	249.70	259.44	278.90
F_HALKB0223	10.11	10.41	10.88	11.36	11.18	11.65	11.95	12.42
F_HALKB0323	10.20	10.49	11.02	11.54	11.31	11.84	12.13	12.66
F_HEKTS0223	28.93	30.77	33.16	35.55	35.00	37.39	39.23	41.62
F_HEKTS0323	29.25	31.17	33.74	36.30	35.66	38.23	40.15	42.72
F_ISCTR0223	9.94	10.30	10.97	11.63	11.33	12.00	12.36	13.03
F_ISCTR0323	9.08	9.62	10.71	11.79	11.25	12.34	12.88	13.97
F_ISGYO0223	9.94	10.16	10.37	10.57	10.59	10.80	11.02	11.23
F_ISGYO0323	10.19	10.40	10.58	10.77	10.79	10.97	11.18	11.36
F_KARSN0223	6.88	7.24	7.84	8.44	8.20	8.80	9.16	9.76
F_KARSN0323	7.90	8.06	8.38	8.70	8.54	8.86	9.02	9.34
F_KCHOL0223	68.72	70.66	74.50	78.34	76.44	80.28	82.22	86.06
F_KCHOL0323	68.53	70.47	74.33	78.20	76.27	80.13	82.07	85.93
F_KOZAA0223	43.18	43.94	45.02	46.11	45.78	46.86	47.62	48.70
F_KOZAA0323	44.12	44.86	45.98	47.10	46.72	47.84	48.58	49.70
F_KOZAL0223N1	22.96	23.78	24.29	24.80	25.11	25.62	26.44	26.95
F_KOZAL0323N1	23.32	24.13	24.64	25.14	25.45	25.96	26.77	27.28
F_KRDMD0223	20.73	21.19	21.60	22.00	22.06	22.47	22.93	23.34
F_KRDMD0323	21.19	21.60	22.05	22.49	22.46	22.91	23.32	23.77
F_MGROS0223	131.35	133.69	137.90	142.10	140.24	144.45	146.79	151.00
F_MGROS0323	124.42	131.17	138.00	144.83	144.75	151.58	158.33	165.16
F_ODAS0223	6.90	7.06	7.27	7.49	7.43	7.64	7.80	8.01
F_ODAS0323	7.04	7.20	7.42	7.65	7.58	7.80	7.96	8.18
F_OYAKC0223	42.57	43.74	46.08	48.42	47.25	49.59	50.76	53.10
F_OYAKC0323	43.09	44.29	46.71	49.12	47.91	50.33	51.53	53.95
F_PETKM0223	16.02	16.21	16.59	16.97	16.78	17.16	17.35	17.73
F_PETKM0323	16.23	16.43	16.85	17.26	17.05	17.47	17.67	18.09
F_PGSUS0223	442.99	454.18	475.18	496.19	486.37	507.37	518.56	539.56
F_PGSUS0323	449.42	461.25	483.62	506.00	495.45	517.82	529.65	552.02

Kod	Destek 3	Destek 2	Destek 1	Kapanış	Pivot	Direnç 1	Direnç 2	Direnç 3
	DESTEKLER				DİRENÇLER			
F_RUBTRY0223	0.26	0.26	0.26	0.26	0.26	0.26	0.26	0.26
F_SAHOL0223	37.11	38.29	40.57	42.86	41.75	44.03	45.21	47.49
F_SAHOL0323	37.69	38.91	41.31	43.70	42.53	44.93	46.15	48.55
F_SASA0223	95.92	98.63	102.95	107.28	105.66	109.98	112.69	117.01
F_SASA0323	96.94	100.09	104.68	109.28	107.83	112.42	115.57	120.16
F_SISE0223	41.50	42.45	44.30	46.15	45.25	47.10	48.05	49.90
F_SISE0323	42.25	43.23	45.16	47.09	46.14	48.07	49.05	50.98
F_SKBNK0223	2.23	2.28	2.35	2.43	2.40	2.47	2.52	2.59
F_SKBNK0323	2.25	2.31	2.39	2.48	2.45	2.53	2.59	2.67
F_SOKM0223	23.96	24.21	24.61	25.02	24.86	25.26	25.51	25.91
F_SOKM0323	24.44	24.67	25.07	25.48	25.30	25.70	25.93	26.33
F_TAVHL0223	66.44	68.40	71.90	75.40	73.86	77.36	79.32	82.82
F_TAVHL0323	67.30	69.50	72.98	76.45	75.18	78.66	80.86	84.34
F_TCELL0223	28.94	29.58	30.79	32.00	31.43	32.64	33.28	34.49
F_TCELL0323	29.49	30.16	31.40	32.63	32.07	33.31	33.98	35.22
F_THYAO0223	124.45	128.33	135.85	143.36	139.73	147.25	151.13	158.65
F_THYAO0323	128.66	132.26	139.48	146.69	143.08	150.30	153.90	161.12
F_TKFEN0223	33.15	33.65	34.65	35.65	35.15	36.15	36.65	37.65
F_TKFEN0323	33.70	34.24	35.34	36.43	35.88	36.98	37.52	38.62
F_TOASO0223	150.69	153.72	159.51	165.30	162.54	168.33	171.36	177.15
F_TOASO0323	147.95	151.08	157.31	163.55	160.44	166.67	169.80	176.03
F_TRGYO0223	13.80	14.41	15.00	15.60	15.61	16.20	16.81	17.40
F_TSKB0223	3.55	3.65	3.78	3.92	3.88	4.01	4.11	4.24
F_TSKB0323	3.62	3.72	3.85	3.99	3.95	4.08	4.18	4.31
F_TTKOM0223	16.55	16.83	17.30	17.77	17.58	18.05	18.33	18.80
F_TTKOM0323	16.89	17.17	17.67	18.17	17.95	18.45	18.73	19.23
F_TUPRS0223	563.99	571.94	586.96	601.97	594.91	609.93	617.88	632.90
F_TUPRS0323	528.20	537.54	553.32	569.10	562.66	578.44	587.78	603.56
F_USDTRY0223	18.85	18.87	18.88	18.89	18.89	18.90	18.91	18.92
F_USDTRY0323	19.14	19.15	19.17	19.18	19.18	19.19	19.20	19.21
F_VAKBN0223	8.65	8.85	9.24	9.63	9.44	9.83	10.03	10.42
F_VAKBN0323	8.78	8.96	9.32	9.68	9.50	9.86	10.04	10.40
F_VESTL0223	48.23	50.36	53.68	56.99	55.81	59.13	61.26	64.58
F_VESTL0323	52.12	53.57	56.08	58.60	57.53	60.04	61.49	64.00
F_X10XB0223	7,091.67	7,178.33	7,326.67	7,475.00	7,413.33	7,561.67	7,648.33	7,796.67
F_X10XB0423	7,248.33	7,326.92	7,446.08	7,565.25	7,524.67	7,643.83	7,722.42	7,841.58
F_XAUTRYM0223	1,090.88	1,093.91	1,098.95	1,104.00	1,101.98	1,107.02	1,110.05	1,115.09
F_XAUTRYM0423	1,147.48	1,152.24	1,161.32	1,170.40	1,166.08	1,175.16	1,179.92	1,189.00
F_XAUUSD0223	1,723.50	1,765.50	1,790.45	1,815.40	1,832.45	1,857.40	1,899.40	1,924.35
F_XAUUSD0423	1,817.48	1,824.52	1,833.63	1,842.75	1,840.67	1,849.78	1,856.82	1,865.93
F_XLBNK0223	3,378.75	3,496.00	3,698.00	3,900.00	3,815.25	4,017.25	4,134.50	4,336.50
F_XLBNK0423	3,470.17	3,562.33	3,745.67	3,929.00	3,837.83	4,021.17	4,113.33	4,296.67
F_XSD250223	6,048.33	6,064.17	6,072.08	6,080.00	6,087.92	6,095.83	6,111.67	6,119.58
F_XU0300223	5,202.17	5,322.33	5,559.67	5,797.00	5,679.83	5,917.17	6,037.33	6,274.67
F_XU0300423	5,182.67	5,341.33	5,632.67	5,924.00	5,791.33	6,082.67	6,241.33	6,532.67
F_YKBNK0223	8.39	8.70	9.29	9.87	9.60	10.19	10.50	11.09
F_YKBNK0323	8.57	8.89	9.47	10.06	9.79	10.37	10.69	11.27

Sözleşme Kodu	Vade Ayı	Uzlaşma Fiyatı	Önceki Uzlaşma Fiyatı	Değişim	Değişim Puan	Gün İçi Yüksek	Gün İçi Düşük	İşlem Miktarı	İşlem Hacim	Açık Pozisyon	Açık Pozisyon Değişimi	Vadeye Kalan Gün Sayısı	Takasbank Başlangıç Teminatları
ENDEKS KONTRATLARI													
F_XU0300223	28.02.2023	5,767.75	5,572.75	3.50 %	195.00	5,800.00	5,442.50	281,132.00	15,742,291,535.00	65,530.00	-44,103.00	1	7,150
F_XU0300423	28.04.2023	5,901.25	5,690.75	3.70 %	210.50	5,950.00	5,500.00	213,334.00	12,230,620,777.50	204,022.00	36,063.00	60	7,150
F_XU0300623	26.06.2023	6,052.75	5,893.25	2.71 %	159.50	6,085.00	5,685.25	324.00	19,058,500.00	363.00	124.00	119	7,150
F_XU0301223	29.12.2023	6,684.00	6,716.75	-0.49 %	-32.75	6,845.50	6,460.75	14.00	934,050.00	145.00	0.00	305	7,150
DÖVİZ KONTRATLARI													
F_CNHTRY0223	28.02.2023	2.7704	2.7704	0.00 %	0.00	2.7704	2.7704	5	138,520	4	3	1	4,220
F_CNHTRY0323	31.03.2023	2.8620	2.8620	0.00 %	0.00	2.8620	2.8620	4	114,480	4	4	32	4,220
F_EURTRY0223	28.02.2023	19.9800	19.9488	0.16 %	0.03	19.9999	19.8999	674	13,440,766	1,152	-502	1	3,030
F_EURTRY0323	31.03.2023	20.3764	20.3601	0.08 %	0.02	20.4219	20.2736	284	5,776,055	1,478	214	32	3,030
F_EURUSD0223	28.02.2023	1.0595	1.0548	0.45 %	0.00	1.0595	1.0536	7,810	155,656,533	15,692	-2,004	1	660
F_EURUSD0323	31.03.2023	1.0619	1.0579	0.38 %	0.00	1.0627	1.0557	8,916	178,097,338	24,739	-1,248	32	660
F_GBPUSD0223	28.02.2023	1.1998	1.1961	0.31 %	0.00	1.2025	1.1932	70	1,578,937	141	-31	1	1,037
F_GBPUSD0323	31.03.2023	1.2005	1.2027	-0.18 %	0.00	1.2020	1.1944	68	1,536,582	45	25	32	1,037
F_RUBTRY0223	28.02.2023	0.2640	0.2640	0.00 %	0.00	0.2641	0.2640	4	105,601	0	0	1	5,820
F_RUBTRY0323	31.03.2023	0.0000	0.0000	0.00 %	0.00	0.0000	0.0000					32	5,820
F_USDTRY0223	28.02.2023	18.8865	18.9066	-0.11 %	-0.02	18.9027	18.8800	169,994	3,211,510,164	312,560	-109,403	1	2,670
F_USDTRY0323	31.03.2023	19.1789	19.1790	0.00 %	0.00	19.1910	19.1668	102,036	1,956,746,550	960,440	72,569	32	2,670
F_P_USDTRY0223	28.02.2023	0.0000	0.0000	0.00 %	0.00	0.0000	0.0000					1	2,670
F_P_USDTRY0323	31.03.2023	0.0000	0.0000	0.00 %	0.00	0.0000	0.0000					32	2,670
KIYMETLİ MADEN KONTRATLARI													
F_XAUTRYM0223	28.02.2023	1,104.510	1,102.190	0.21 %	2.32	1,105.000	1,096.930	326,338	359,071,588	657,842	-221,447	1	180
F_XAUTRYM0423	28.04.2023	1,169.930	1,162.230	0.66 %	7.70	1,170.840	1,157.000	275,585	320,597,108	898,249	240,763	60	180
F_XAUUSD0223	28.02.2023	1,818.600	1,813.850	0.26 %	4.75	1,874.450	1,807.500	63,478	2,168,665,922	62,419	-23,028	1	2,733
F_XAUUSD0423	28.04.2023	1,846.900	1,837.100	0.53 %	9.80	1,847.700	1,831.550	31,528	1,093,199,617	62,662	25,753	60	2,733
PAY VADELİ													
F_AEFES0223	28.02.2023	52.900	52.110	1.52 %	0.79	53.440	51.280	6,553	34,319,719	7,528	-2,242	1	900
F_AEFES0323	31.03.2023	54.150	53.020	2.13 %	1.13	54.500	52.210	6,326	33,944,535	8,177	4,886	32	900
F_AKBNK0223	28.02.2023	17.370	15.960	8.83 %	1.41	17.550	15.860	611,495	1,009,803,202	230,246	-94,269	1	305
F_AKBNK0323	31.03.2023	16.020	15.910	0.69 %	0.11	16.200	14.740	464,194	705,174,649	470,996	237,044	32	305
F_AKSEN0223	28.02.2023	35.660	35.220	1.25 %	0.44	35.770	34.340	15,874	55,848,368	8,969	-3,289	1	595
F_AKSEN0323	31.03.2023	36.070	35.860	0.59 %	0.21	36.210	34.760	7,815	27,848,074	8,190	3,864	32	595
F_ALARK0223	28.02.2023	77.190	75.760	1.89 %	1.43	77.700	73.250	12,268	92,896,860	7,924	-3,214	1	1,195
F_ALARK0323	31.03.2023	78.580	76.950	2.12 %	1.63	78.970	74.580	6,063	46,888,134	12,158	3,026	32	1,195
F_ARCLK0223	28.02.2023	119.080	117.400	1.43 %	1.68	123.970	115.000	12,679	148,477,133	7,838	-1,807	1	1,825
F_ARCLK0323	31.03.2023	119.250	117.310	1.65 %	1.94	120.000	115.000	8,148	95,783,658	8,163	787	32	1,825
F_ASELS0223	28.02.2023	55.530	53.380	4.03 %	2.15	55.690	51.850	81,757	440,938,055	41,481	-12,463	1	1,030
F_ASELS0323	31.03.2023	56.760	54.480	4.19 %	2.28	56.960	52.800	56,093	309,909,256	69,258	26,195	32	1,030
F_BIMAS0223	28.02.2023	135.720	132.260	2.62 %	3.46	136.000	129.820	16,717	221,940,695	7,768	-2,908	1	1,765
F_BIMAS0323	31.03.2023	138.310	135.290	2.23 %	3.02	138.730	132.360	8,115	110,374,553	9,145	4,238	32	1,765
F_DOHOL0223	28.02.2023	9.140	9.210	-0.76 %	-0.07	9.460	8.980	219,055	201,370,608	119,488	-41,638	1	150
F_DOHOL0323	31.03.2023	9.340	9.380	-0.43 %	-0.04	9.660	9.150	156,313	147,275,940	299,478	59,965	32	150
F_ECILC0223	28.02.2023	28.100	28.020	0.29 %	0.08	28.460	27.660	10,210	28,698,665	7,701	-1,578	1	440
F_ECILC0323	31.03.2023	28.690	28.550	0.49 %	0.14	29.010	28.220	9,510	27,286,338	11,592	3,728	32	440
F_EKGYO0223	28.02.2023	8.560	8.660	-1.15 %	-0.10	9.010	8.530	1,479,827	1,301,507,188	251,540	-231,679	1	130
F_EKGYO0323	31.03.2023	8.740	8.800	-0.68 %	-0.06	9.180	8.700	977,380	877,224,873	590,776	288,431	32	130
F_ENJSA0223	28.02.2023	31.610	32.690	-3.30 %	-1.08	32.760	31.170	36,610	116,524,487	34,484	-6,248	1	570
F_ENJSA0323	31.03.2023	32.300	33.360	-3.18 %	-1.06	33.600	31.570	27,488	88,522,072	30,660	347	32	570
F_EREGL0223	28.02.2023	44.100	44.280	-0.41 %	-0.18	44.300	42.850	208,745	909,047,741	105,221	-17,856	1	710
F_EREGL0323	31.03.2023	43.250	44.120	-1.97 %	-0.87	44.250	42.630	92,132	400,598,740	88,988	35,414	32	710
F_FROTO0223	28.02.2023	556.370	535.170	3.96 %	21.20	558.250	524.140	4,018	217,174,041	2,743	-324	1	10,525
F_FROTO0323	31.03.2023	553.890	531.860	4.14 %	22.03	555.000	520.000	2,345	126,528,206	2,594	1,169	32	10,525
F_GARAN0223	28.02.2023	23.610	22.260	6.06 %	1.35	23.940	21.950	109,115	246,632,616	77,654	-11,148	1	415
F_GARAN0323	31.03.2023	23.930	22.700	5.42 %	1.23	24.240	22.300	68,276	157,927,924	66,647	16,011	32	415
F_GUBRF0223	28.02.2023	235.380	213.990	10.00 %	21.39	235.380	206.310	40,371	884,209,948	32,144	-3,753	1	3,920
F_GUBRF0323	31.03.2023	239.970	218.160	10.00 %	21.81	239.970	210.770	50,705	1,140,798,081	76,786	8,379	32	3,920
F_HALKB0223	28.02.2023	11.380	10.820	5.18 %	0.56	11.470	10.700	134,742	148,608,522	36,608	-39,763	1	170
F_HALKB0323	31.03.2023	11.530	10.910	5.68 %	0.62	11.610	10.790	60,587	67,833,608	64,758	19,139	32	170
F_HEKTS0223	28.02.2023	35.590	34.240	3.94 %	1.35	36.840	32.610	88,370	304,857,567	31,884	-9,446	1	580
F_HEKTS0323	31.03.2023	36.390	34.560	5.30 %	1.83	37.590	33.100	47,469	167,728,113	39,012	19,349	32	580
F_ISCTR0223	28.02.2023	11.630	10.850	7.19 %	0.78	11.700	10.670	392,093	431,495,058	238,095	-41,186	1	185
F_ISCTR0323	31.03.2023	11.750	11.060	6.24 %	0.69	11.800	10.170	257,887	285,049,404	261,160	90,118	32	185
F_ISGYO0223	28.02.2023	10.570	10.580	-0.09 %	-0.01	10.820	10.390	34,065	36,072,216	43,841	-10,663	1	195
F_ISGYO0323	31.03.2023	10.740	10.710	0.28 %	0.03	10.990	10.600	23,791	25,650,670	89,505	14,684	32	195
F_KARSN0223	28.02.2023	8.460	8.360	1.20 %	0.10	8.560	7.600	43,451	35,892,292	38,018	-9,422	1	155
F_KARSN0323	31.03.2023	8.650	8.490	1.88 %	0.16	8.700	8.220	27,922	23,640,986	30,960	8,710	32	155
F_KCHOL0223	28.02.2023	78.060	75.280	3.69 %	2.78	78.380	72.600	64,773	485,674,951	48,551	-4,691	1	1,255
F_KCHOL0323	31.03.2023	78.050	76.820	1.60 %	1.23	78.200	72.400	58,491	437,862,684	69,163	25,698	32	1,255

Sözleşme Kodu	Vade Ayı	Uzlaşma Fiyatı	Önceki Uzlaşma Fiyatı	Değişim	Değişim Puan	Gün İçi Yüksek	Gün İçi Düşük	İşlem Miktarı	İşlem Hacim	Açık Pozisyon	Açık Pozisyon Değişimi	Vadeye Kalan Gün Sayısı	Takasbank Başlangıç Teminatları
PAY VADELİ													
F_KOZAA0223	28.02.2023	45.890	46.530	-1.38 %	-0.64	46.530	44.690	22,765	103,966,799	14,371	-3,514	1	890
F_KOZAA0323	31.03.2023	46.950	47.320	-0.78 %	-0.37	47.460	45.600	11,249	52,473,745	19,383	5,695	32	890
F_KOZAL0223N1	28.02.2023	24.740	25.890	-4.44 %	-1.15	25.930	24.600	7,905	415,062,396	10,399	-1,508	1	9,900
F_KOZAL0323N1	31.03.2023	25.060	26.220	-4.42 %	-1.16	26.270	24.950	3,353	178,337,712	7,036	1,475	32	9,900
F_KRDMD0223	28.02.2023	22.010	22.500	-2.18 %	-0.49	22.530	21.660	436,166	961,402,691	147,903	-33,160	1	300
F_KRDMD0323	31.03.2023	22.490	22.850	-1.58 %	-0.36	22.880	22.020	233,033	522,670,576	202,581	82,822	32	300
F_MGROS0223	28.02.2023	141.840	138.850	2.15 %	2.99	142.590	136.040	3,464	48,373,128	2,082	-282	1	2,580
F_MGROS0323	31.03.2023	144.250	141.170	2.18 %	3.08	151.500	137.920	3,223	45,775,850	2,139	1,000	32	2,580
F_ODAS0223	28.02.2023	7.450	7.530	-1.06 %	-0.08	7.580	7.210	187,285	137,697,953	76,415	-63,705	1	125
F_ODAS0323	31.03.2023	7.620	7.670	-0.65 %	-0.05	7.730	7.350	104,011	78,245,793	220,677	55,512	32	125
F_OYAKC0223	28.02.2023	48.420	44.020	10.00 %	4.40	48.420	44.910	53,541	249,523,627	18,747	-1,269	1	400
F_OYAKC0323	31.03.2023	49.120	44.660	9.99 %	4.46	49.120	45.500	37,238	177,373,430	18,073	5,251	32	400
F_PETKM0223	28.02.2023	16.920	16.540	2.30 %	0.38	16.970	16.400	317,363	530,756,818	98,147	-71,040	1	280
F_PETKM0323	31.03.2023	17.220	16.820	2.38 %	0.40	17.260	16.640	170,744	290,691,447	116,114	43,914	32	280
F_PGSUS0223	28.02.2023	496.820	476.640	4.23 %	20.18	497.550	465.360	7,944	383,563,705	3,272	-1,309	1	9,215
F_PGSUS0323	31.03.2023	506.390	485.700	4.26 %	20.69	507.270	473.070	4,778	236,472,278	4,097	2,085	32	9,215
F_SAHOL0223	28.02.2023	42.760	40.660	5.16 %	2.10	42.920	39.460	106,694	437,616,584	76,151	-27,064	1	785
F_SAHOL0323	31.03.2023	43.670	41.480	5.28 %	2.19	43.760	40.140	76,562	320,731,834	93,636	28,552	32	785
F_SASA0223	28.02.2023	107.390	104.820	2.45 %	2.57	108.360	101.330	48,726	513,717,776	17,858	-455	1	2,090
F_SASA0323	31.03.2023	110.260	106.840	3.20 %	3.42	110.970	103.230	17,405	188,797,900	21,275	4,557	32	2,090
F_SISE0223	28.02.2023	46.030	44.550	3.32 %	1.48	46.200	43.400	130,441	582,733,565	60,770	-17,367	1	710
F_SISE0323	31.03.2023	46.950	45.540	3.10 %	1.41	47.120	44.210	88,477	404,875,091	87,042	26,442	32	710
F_SKBK0223	28.02.2023	2.430	2.390	1.67 %	0.04	2.440	2.320	152,519	36,069,051	118,110	-62,053	1	40
F_SKBK0323	31.03.2023	2.470	2.430	1.65 %	0.04	2.500	2.360	123,430	29,931,636	198,354	65,772	32	40
F_SOKM0223	28.02.2023	25.030	25.120	-0.36 %	-0.09	25.100	24.450	15,270	37,850,897	28,894	-5,477	1	420
F_SOKM0323	31.03.2023	25.490	25.530	-0.16 %	-0.04	25.520	24.890	9,995	25,198,866	23,195	6,199	32	420
F_TAVHL0223	28.02.2023	75.620	71.830	5.28 %	3.79	75.820	70.360	24,126	176,659,790	9,906	-2,977	1	1,360
F_TAVHL0323	31.03.2023	77.110	73.120	5.46 %	3.99	77.390	71.710	12,290	92,573,800	22,219	6,172	32	1,360
F_TCELL0223	28.02.2023	31.930	31.420	1.62 %	0.51	32.070	30.220	69,388	216,471,843	43,778	-9,767	1	620
F_TCELL0323	31.03.2023	32.560	32.010	1.72 %	0.55	32.750	30.840	45,280	144,450,515	56,756	22,152	32	620
F_THYAO0223	28.02.2023	143.380	135.240	6.02 %	8.14	143.620	132.220	93,501	1,297,264,411	38,867	-16,904	1	2,525
F_THYAO0323	31.03.2023	146.440	137.950	6.15 %	8.49	146.690	135.870	56,329	801,676,159	58,500	25,429	32	2,525
F_TKFEN0223	28.02.2023	35.550	35.300	0.71 %	0.25	35.650	34.150	43,018	149,762,374	26,585	-13,861	1	600
F_TKFEN0323	31.03.2023	36.320	35.770	1.54 %	0.55	36.430	34.790	16,309	58,255,252	31,661	9,703	32	600
F_TOASO0223	28.02.2023	165.050	159.970	3.18 %	5.08	165.570	156.750	23,581	380,334,673	12,890	-5,147	1	2,660
F_TOASO0323	31.03.2023	163.110	157.240	3.73 %	5.87	163.560	154.200	19,270	306,980,752	23,064	11,830	32	2,660
F_TRGYO0223	28.02.2023	15.740	15.780	-0.25 %	-0.04	16.210	15.010	8,109	12,921,932	10,750	-3,472	1	270
F_TSKB0223	28.02.2023	3.920	3.840	2.08 %	0.08	3.970	3.740	141,816	54,095,993	88,687	-45,884	1	65
F_TSKB0323	31.03.2023	3.980	3.890	2.31 %	0.09	4.040	3.810	103,558	40,599,212	112,093	47,234	32	65
F_TTKOM0223	28.02.2023	17.770	17.670	0.57 %	0.10	17.860	17.110	63,814	111,418,438	59,762	-16,932	1	375
F_TTKOM0323	31.03.2023	18.150	17.990	0.89 %	0.16	18.230	17.450	36,999	66,502,388	61,129	16,071	32	375
F_TUPRS0223	28.02.2023	601.540	600.300	0.21 %	1.24	602.870	579.900	12,975	766,865,418	6,446	-553	1	10,215
F_TUPRS0323	31.03.2023	569.570	567.220	0.41 %	2.35	572.000	546.880	7,800	434,761,260	8,655	4,264	32	10,215
F_VAKBN0223	28.02.2023	9.570	9.230	3.68 %	0.34	9.640	9.050	134,620	124,889,803	49,118	-23,309	1	150
F_VAKBN0323	31.03.2023	9.620	9.290	3.55 %	0.33	9.680	9.140	51,507	48,339,911	71,985	14,105	32	150
F_VESTL0223	28.02.2023	56.760	57.610	-1.48 %	-0.85	57.950	52.500	21,099	118,548,350	17,195	-4,632	1	1,065
F_VESTL0323	31.03.2023	57.860	58.850	-1.68 %	-0.99	58.970	55.010	15,544	89,187,924	21,019	6,096	32	1,065
F_YKBNK0223	28.02.2023	9.880	9.120	8.33 %	0.76	9.920	9.020	737,520	689,573,262	334,061	-53,289	1	160
F_YKBNK0323	31.03.2023	10.070	9.300	8.28 %	0.77	10.100	9.200	375,996	359,298,980	310,086	73,086	32	160

*Takasbank pozisyon limitlerine ulaşmak için [tıklayınız](#).

**Gedik Yatırım Menkul Değerler A.Ş. - Yatırım Danışmanlığı Birimi**

Ünvan : Gedik Yatırım Menkul Değerler A.Ş.

Adres : Altayçeşme Mah. Çamlı Sok. Ofis Park Maltepe No:21/4 Kat:10-11-12 Maltepe/İstanbul

Tel : (0216) 453 0053

E-Posta : vadeli@gedik.com

***Gedik Yatırım VİOP Bülteni, Genel Yatırım Tavsiyesi Kapsamında Yatırım Danışmanlığı Birimi Tarafından Hazırlanmaktadır.**

YASAL UYARI

Burada yer alan bilgiler Gedik Yatırım tarafından bilgilendirme amacıyla hazırlanmıştır. Yatırım sinyal, bilgi, yorum ve tavsiyeleri yatırım danışmanlığı kapsamında değildir. Yatırım danışmanlığı hizmeti; aracı kurumlar, portföy yönetim şirketleri, mevduat kabul etmeyen bankalar ile müşteri arasında imzalanacak yatırım danışmanlığı sözleşmesi çerçevesinde sunulmaktadır. Burada yer alan sinyal, yorum ve tavsiyeler, herhangi bir yatırım aracının alım satım önerisi ya da getiri vaadi olarak yorumlanmamalıdır. Bu görüşler mali durumunuz ile risk ve getiri tercihlerinize uygun olmayabilir ve sadece burada yer alan bilgilere ve sinyallere dayanarak yatırım kararı verilmesi beklentilerinize uygun sonuçlar doğurmayabilir. Burada yer alan sinyaller, fiyatlar, veriler ve bilgilerin tam ve doğru olduğu garanti edilemez; içerik, haber verilmeksizin değiştirilebilir. Tüm sinyal ve veriler, Gedik Yatırım tarafından güvenilir olduğuna inanılan kaynaklardan alınmıştır. Bu sinyal ve kaynakların kullanılması nedeni ile ortaya çıkabilecek hatalardan ve zararlardan Gedik Yatırım sorumlu değildir.

Genel Müdürlük

Altayçeşme Mah. Çamlı Sok. Ofis Park Maltepe No:21/4 Kat:10-11-12 Maltepe/
İstanbul/Türkiye Tel: (0216) 453 00 00 (pbx) Faks: (0216) 377 11 36

Alanya

Şekerhane Mah. 1100 Sok. No: 9 / 206 Alanya / ANTALYA Tel: (0242) 519 23 17 (pbx)
Faks: (0242) 513 93 81

Adana-Seyhan

Çınarlı Mah. Ziyapaşa Bulvarı No: 78 Güneş Ziyapaşa İş Merkezi Kat :5 No :504
Seyhan/ADANA Tel: (0322) 355 03 50 (pbx) Faks: (0322) 290 35 18

Ankara - Çankaya

Simon Bolivar Cad. No: 8/6 Çankaya/ANKARA Tel: (0312) 438 27 00 (pbx) Faks: (0312)
438 27 47

Ankara - Kızılay

Mustafa Kemal Mah. 2157 Sk. Dış Kapı No : 2 İç Kapı No : 11 Çankaya/ ANKARA Tel: (0312)
232 09 49 (pbx) Faks: (0312) 232 09 49

Antalya

Tahıl Pazarı Mah.404 Sok. Hafız Ahmet Bedestenli No: 5/29-30 ANTALYA Tel: (0242) 248
35 20 (pbx) Faks: (0242) 244 29 10

Aydın

Hasanefendi-Ramazan Paşa Mah. İstiklal Cad. Dış Kapı No : 23 İç Kapı No : 1 Efeler/AYDIN
Tel: (0256) 999 17 87 (pbx) Faks:

Aydın - Kuşadası

Türkmen mah. Atatürk Bulvarı Belvü Sitesi C Blok Kat 2 Daire 3 Kuşadası /AYDIN Tel:
(0256) 618 44 77 (pbx) Faks: (0256) 618 44 91

Aydın - Nazilli

Altıntaş Mah. İstasyon Bulvarı No:19 Kat:4 Daire:12 Nazilli / AYDIN Tel: (0256) 314 15 98 (pbx)
Faks: (0256) 315 88 52

Bağdat Caddesi Private

Caddebostan Mah. Kantarcı Rıza Sk. Dış Kapı No:1 K:4 İç Kapı No:8 Kadıköy / İSTANBUL
Tel: (0216) 453 01 93 (pbx) Faks: (0216) 411 23 54

Balıkesir

Eski Kuyumcular Mah. Anafartalar Cad. Acarlar İş Merkezi Dış Kapı No : 23 İç Kapı No : 1
Karesi - BALIKESİR Tel: (0266) 999 12 40 (pbx) Faks:

Bandırma

Dere Mah. Ordu Cad. Kapı No:3 İç Kapı No:2 Bandırma/ BALIKESİR Tel: (0226) 999 10 75
(pbx) Faks:

Bodrum

Çırkan Mah. Atatürk Bul. No: 16 C - İç Kapı Muğla/ BODRUM Tel: (0252) 316 32 70 (pbx)
Faks: (0252) 316 92 70

Bursa

Fethiye Mah. Sanayi Cad., Corner Plus İş Merkezi No:263 Kat:2 D:22/26 Nilüfer/BURSA
Tel: (0224) 220 51 50 (pbx) Faks: (0224) 220 50 99

Bursa - Nilüfer

Oduluk Mah. Liman Cad. No:7 Nilüfer / BURSA Tel: (0224) 275 35 50 (pbx) Faks: (0224) 451
79 66

Çanakkale

Kemalpaşa Mah. Şair Ece Ayhan Meydanı Dış Kapı No: 22 Kat: 2 İç Kapı No:2 Merkez /
ÇANAKKALE Tel: (0286) 999 17 02 (pbx) Faks:

Çorlu

Zafer Mah. Cumhuriyet Bulvarı Dış Kapı No:9T1 İç Kapı No:114 Çorlu TEKİRDAĞ Tel: (0282)
888 96 20 (pbx) Faks:

Çorum - Merkez

Yavruturna Mah. 1. Maliye Sok. No: 1 Kat: 4 D: 22 Çorum Tel: (0364) 211 11 45 (pbx)
Faks: (0364) 201 05 63

Denizli - Merkez

Saraylar Mah. İkinci Ticari Yol Sok. No: 32 Kat: 4 DENİZLİ Tel: (0258) 263 80 15 (pbx) Faks:
(0258) 241 91 01

Edirne - Merkez

Sabuni Mah. Banka Aralığı Sok. Kardeşler İş Merkezi No:10/19 Merkez/EDİRNE Tel:
(0284) 212 25 30 (pbx) Faks: (0284) 213 37 78

Elazığ - Merkez

Yeni Mah. Gazi Cd. No: 28/3 ELAZIĞ Tel: (0424) 233 28 01 (pbx) Faks: (0424) 233 27 35

Eskişehir - Merkez

Akarbaşı Mah. Atatürk Bulvarı No : 77 A Odunpazarı / ESKİŞEHİR Tel: (0222) 230 09 08
(pbx) Faks: (0222) 220 37 02

Etiler Private

Etiler Mah. Yıldız Çiçeği Sok. No:11 Beşiktaş/İstanbul Tel: (0212) 999 50 11 (pbx) Faks:

Gaziantep

İncili Pınar Mah. Nail Bilen Cad. Uğur Plaza Sitesi Uğur Plaza Blok No: 5 İç Kapı No: 35
Şehitkamil / Gaziantep Tel: (0342) 909 01 54 (pbx) Faks:

İstanbul - Ataşehir

Barbaros Mah. İhlamur Bulvarı Sarkaç Sok. Ağaoglu My Prestige No:1 D: 12-13 Ataşehir/
İSTANBUL Tel: (0216) 560 37 00 (pbx) Faks: (0216) 688 67 86

İstanbul - Bakırköy

Cevizlik Mah. Muhasebeci Sok. Neşe Han No: 1 Kat:3 Bakırköy/İSTANBUL Tel: (0212) 660
85 25 (pbx) Faks: (0212) 570 03 03

İstanbul - Kapalıçarşı

Kürkçüler Sk. No: 25 Eminönü/Kapalıçarşı/İSTANBUL Tel: (0212) 513 40 01 (pbx) Faks:
(0212) 527 16 86

İstanbul - Maltepe

Bağlarbaşı Mah. Bağdat Caddesi. Gedik İş Merkezi A Blok No: 414 Kat: 2 Daire: 22
İSTANBUL Tel: (0216) 399 00 42 (pbx) Faks: (0216) 399 18 17

İstanbul - Tophane

Necatibey Cad. Alipaşa Degirmen Sok. No: 24 34425 Tophane/Karaköy/ İSTANBUL Tel:
(0212) 251 60 06 (pbx) Faks: (0212) 293 49 03

İstanbul - Ümraniye

İnkılap Mah. Küçüksu Cad. Çeşminaz Sok. NO:2/7 Kat:3 Ümraniye Tel: (0216) 461 33 90
(pbx) Faks: (0216) 328 10 32

İzmir - Alsancak

Cumhuriyet Bulvarı Arpacıoğlu Apt. No:139 Kat:3 Alsancak İZMİR Tel: (0232) 465 10 20 (pbx)
Faks: (0232) 464 66 22

Karabük - Merkez

Bayır Mah. Menderes Cad. Çebioğlu Twin Towers B Blok Dış Kapı No :2 İç Kapı No : 107
Merkez / Karabük Tel: (0370) 502 15 90 (pbx) Faks: (0370) 502 15 93

Kayseri

Hunat Mah. Postalar Geçidi Sok. No:1 / 206 Tel: (0352) 221 36 29 (pbx) Faks: (0352) 221 48
27

Kocaeli - Gebze

Hacı Halil Mah. Hükümet Cad. No: 95 Gebze/KOCAELİ Tel: (0262) 642 34 00 (pbx) Faks:
(0262) 641 82 01

Kocaeli - İzmit Şubesi

Körfez Mahallesi Ankara Karayolu Cad. Dış Kapı No : 123/ 2 İç Kapı No : 9 İzmit / Kocaeli Tel:
(0262) 999 18 14 (pbx) Faks: (0216) 377 11 36

Konya - Selçuklu

Beyazıt Mahallesi, Hüsnü Aşk Sok. Bezirci İş Merkezi Kat:4 D:403 Selçuklu / KONYA Tel:
(0332) 238 59 60 (pbx) Faks: (0332) 238 59 75

Malatya - Battalgazi

Büyük Hüseyin Bey Mah. Atatürk Cad. Anadolu İş Merkezi K: 3 No: 23 D: 9-10-11 Battalgazi /
MALATYA Tel: (0422) 325 62 67 (pbx) Faks: (0422) 322 23 72

Manisa - Merkez

Anafartalar Mah. Mustafa Kemal Paşa Cad. Kamil Menteş Apt. No: 34/1 MANİSA Tel:
(0236) 239 42 98 (pbx) Faks: (0236) 239 43 02

Mersin - Akdeniz

Mahmudiye Mah. Atatürk Cad. Adil Kanun İş Hanı Kat: 2 Akdeniz / MERSİN Tel: (0324) 238 18
18 (pbx) Faks: (0324) 231 22 52

Muğla - Fethiye

Babataş Mah. 774. Sok. No.2 Fethiye / Muğla Tel: (0252) 612 07 60 (pbx) Faks: (0252)
612 36 46

Sakarya - Adapazarı

Tiğçılar Mah. Yenicami Sok. Dış Kapı No:5 İç Kapı No: 201 Adapazarı- Sakarya Tel: (0264)
279 83 89 (pbx) Faks: (0264) 281 03 88

Samsun - İlkadım

Kale Mah. Kaptanağa Sok. No: 18/41 Mecit Turan İş Merkezi İlkadım- Samsun Tel: (0362)
431 63 43 (pbx) Faks: (0362) 431 33 89

Trabzon - Ortahisar

Kemer kaya Mah. K.Maraş Cad. Ticaret Mektep Sk. Ustaömeroğlu İş Merkezi No: 9/9
Ortahisar/TRABZON Tel: (0462) 326 09 97 (pbx) Faks: (0462) 326 38 67

Uşak - Merkez

İsmetpaşa Cad. No: 63 K: 2 Mavi Plaza UŞAK Tel: (0276) 227 27 44 (pbx) Faks: (0276)
227 27 37

Zonguldak - Ereğli

Müftü Mahallesi Süheyla Erel Sokak. No:2/1 Ay City İş Merkezi 7. Kat Ofis No:85 Karadeniz
Ereğli / ZONGULDAK Tel: (0372) 329 10 00 (pbx) Faks: (0372) 316 66 30