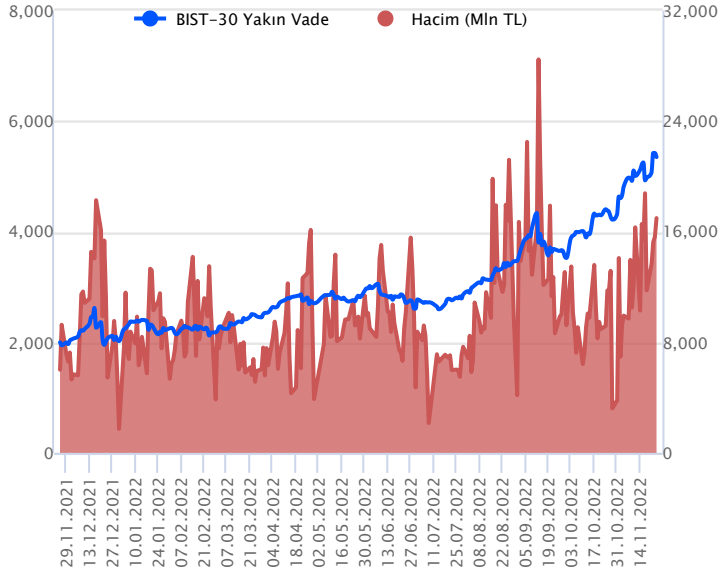


| Sözleşme Kodu | Vade Ayı | Uzlaşma Fiyatı | Önceki Uzlaşma Fiyatı | Değişim | Değişim Puan | Gün İçi Yüksek | Gün İçi Düşük | İşlem Miktarı | İşlem Hacim | Açık Pozisyon | Açık Pozisyon Değişimi | Vadeye Kalan Gün Sayısı | Takasbank Başlangıç Teminatları |
|---------------------------|------------|----------------|-----------------------|---------|--------------|----------------|---------------|---------------|-------------------|---------------|------------------------|-------------------------|---------------------------------|
| ENDEKS KONTRATLARI | | | | | | | | | | | | | |
| F_XU0300223 | 28.02.2023 | 5,631.50 | 5,677.50 | -0.81 % | -46.00 | 5,763.00 | 5,552.50 | 2,501.00 | 141,673,195.00 | 1,686.00 | 100.00 | 96 | 5,380 |
| F_XU0301222 | 30.12.2022 | 5,395.25 | 5,438.50 | -0.80 % | -43.25 | 5,536.00 | 5,316.25 | 312,880.00 | 16,983,770,725.00 | 312,121.00 | 636.00 | 36 | 5,380 |

BIST 30 Yakın Vadeli Kontratı



Aralık vadeli endeks sözleşmesinde dün gün içi dalgalı ve volatil seyirler etkili oldu. TCMB faiz indirim kararının etkisinin sınırlı kaldığı sözleşmede öğleden sonra satıcılar seyrilerin arttığı görüldü. Sözleşme 5.316,25 ile 5.536,00 seviyeleri arasında dalgalanarak günü %0,80'lik düşüşle 5.395,25 uzlaşma fiyatından tamamladı. Akşam seansı kapanışı ise uzlaşma fiyatının altında 5.349,00 seviyesinde gerçekleşti. Yurt dışı piyasalardan bağımsız hareket etmeye devam eden sözleşmede, dün gelen düzeltme hareketleri sonrası bu sabah sözleşmenin güne volatil bir başlangıç yapabileceğini değerlendiriyoruz.

Sözleşmede dün görülen en düşük seviye olan 5.316,25 seviyesini destek olarak izliyoruz. Bu seviye altında 5.246 seviyesi önemli destek noktası olup, fiyatlamaların bu seviye altına sarkması durumunda ise 5.175 ve 5.060 seviyelerinin gündeme gelebileceğini değerlendiriyoruz. Yukarıda ise 5.365 üzerinde kalıcılık sağlanması durumunda 5.450 ve 5.536 seviyeleri direnç olarak takip edilebilir. Yükselişlerin 5.536 üzerinde tutunması halinde ise 5.585 ve 5.690 seviyeleri gündeme gelebilir.

Endeks - 30 Yakın Vade Aracı Kurum Dağılımı Günlük Değişim

| Long | | | Short | | |
|------------------|---------|---------|-------------------|---------|---------|
| Kurum | Net Lot | Pay (%) | Kurum | Net Lot | Pay (%) |
| Tacirler Yatırım | 5.579 | 24 | Garanti BBVA | 6.140 | 26 |
| İş Yatırım | 3.950 | 17 | Bank of America | 5.118 | 22 |
| HSBC Yatırım | 3.202 | 14 | A1 Capital Menkul | 2.760 | 12 |
| Ak Yatırım | 3.042 | 13 | Ünlü Menkul | 2.056 | 9 |
| Yatırım Finans | 2.882 | 12 | Meksa Yatırım | 1.516 | 6 |
| Diğer | 4.881 | 21 | Diğer | 5.946 | 25 |

İlk 5 Kurum Alım Ağırlıklı

Endeks - 30 Yakın Vade Aracı Kurum Dağılımı Tüm Vade

| Long | | | Short | | |
|--------------------|---------|---------|------------------|---------|---------|
| Kurum | Net Lot | Pay (%) | Kurum | Net Lot | Pay (%) |
| Teb Yatırım | 116.802 | 64 | Bank of America | 50.752 | 28 |
| Garanti BBVA | 20.534 | 11 | Tacirler Yatırım | 43.949 | 24 |
| İş Yatırım | 16.124 | 9 | Ziraat Yatırım | 15.898 | 9 |
| Ak Yatırım | 15.497 | 8 | HSBC Yatırım | 15.857 | 9 |
| Yapı Kredi Yatırım | 9.401 | 5 | Oyak Yatırım | 14.021 | 8 |
| Diğer | 5.617 | 3 | Diğer | 43.498 | 24 |

İlk 5 Kurum Alım Ağırlıklı

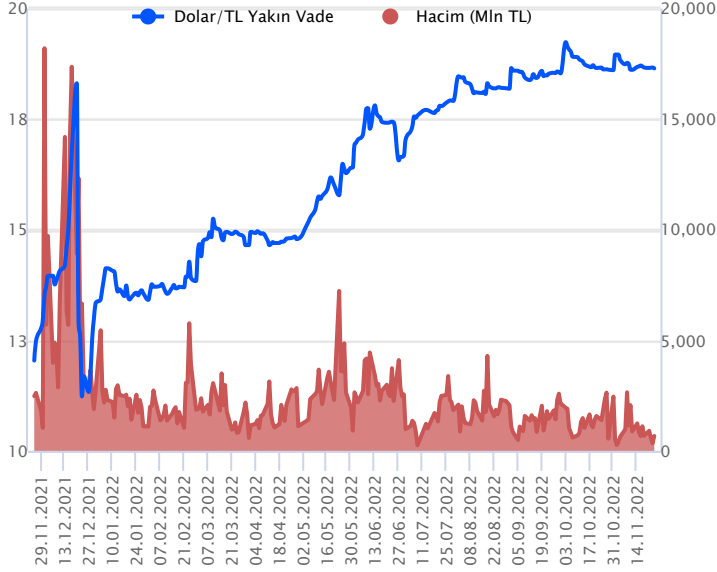


Fiyat (%) Açık Pozisyon (%) Yorum

| | | |
|--------|--------|---|
| Artış | Artış | Yükselişin devamlılığı için sinyal olarak kabul edilebilir. |
| Artış | Azalış | Yükselişin desteklenmediğini gösterir. |
| Azalış | Artış | Düşüşlerin devamlılığı için sinyal olarak kabul edilebilir. |
| Azalış | Azalış | Düşüşlerin desteklenmediğini gösterir. |

| Sözleşme Kodu | Vade Ayı | Uzlaşma Fiyatı | Önceki Uzlaşma Fiyatı | Değişim | Değişim Puan | Gün İçi Yüksek | Gün İçi Düşük | İşlem Miktarı | İşlem Hacim | Açık Pozisyon | Açık Pozisyon Değişimi | Vadeye Kalan Gün Sayısı | Takasbank Başlangıç Teminatları |
|--------------------------|------------|----------------|-----------------------|---------|--------------|----------------|---------------|---------------|-------------|---------------|------------------------|-------------------------|---------------------------------|
| DÖVİZ KONTRATLARI | | | | | | | | | | | | | |
| F_EURTRY1122 | 30.11.2022 | 19.4338 | 19.3203 | 0.59 % | 0.11 | 19.4744 | 19.3850 | 758 | 14,707,433 | 4,639 | -156 | 6 | 2,185 |
| F_EURTRY1222 | 30.12.2022 | 19.7620 | 19.6833 | 0.40 % | 0.08 | 19.8432 | 19.7300 | 249 | 4,927,024 | 2,123 | -129 | 36 | 2,185 |
| F_EURUSD1122 | 30.11.2022 | 1.0413 | 1.0356 | 0.55 % | 0.01 | 1.0441 | 1.0385 | 8,364 | 162,044,216 | 52,781 | -560 | 6 | 465 |
| F_EURUSD1222 | 30.12.2022 | 1.0449 | 1.0389 | 0.58 % | 0.01 | 1.0467 | 1.0410 | 1,886 | 36,655,857 | 12,852 | 175 | 36 | 465 |
| F_USDTRY1122 | 30.11.2022 | 18.6494 | 18.6593 | -0.05 % | -0.01 | 18.6662 | 18.6400 | 36,058 | 672,627,436 | 633,224 | -32,155 | 6 | 2,100 |
| F_USDTRY1222 | 30.12.2022 | 18.9397 | 18.9557 | -0.08 % | -0.02 | 18.9515 | 18.9288 | 41,252 | 781,514,887 | 1,149,107 | 24,046 | 36 | 2,100 |

Dolar/TL Yakın Vadeli Kontratı



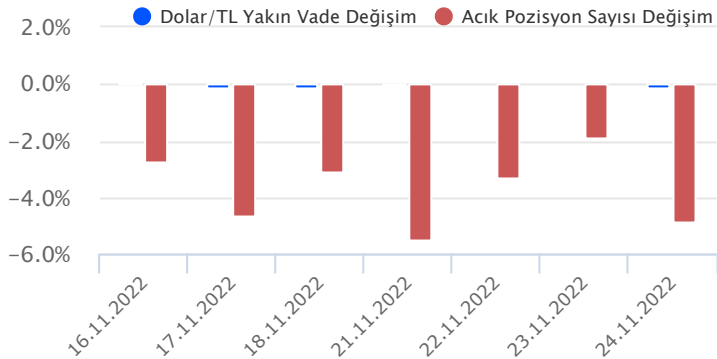
Kasım vadeli Dolar/TL sözleşmesi dün 18,6400 ile 18,6662 seviyeleri arasında dalgalanarak günü %0,05'lik düşütle 18,6494 uzlaşma fiyatından tamamladı. TCMB Para Politikası Kurulu, piyasa beklentileri dahilinde politika faizini 150 baz puan indirerek %10,5 seviyesinden %9,00 düzeyine çekti. Kurul karar metninde, faiz indirim döngüsünün tamamlandığını bildirirken, parasal aktarım mekanizmasının etkinliğini destekleyecek araçları kullanmaya devam edeceklerini ve ilave tedbirleri devreye sokacaklarını bildirdi. Faiz kararının fiyatlamaya etkisinin çok sınırlı kaldığını söyleyebiliriz. Spot Kurda düşük volatilitede yatay seyirlerin devam ettiğini görüyoruz. Bugün yurt içerisinde TCMB Finansal İstikrar Raporu ve Moody's kredi notu değerlendirme raporu takip edilecek. ABD'de ise önemli bir veri akışı bulunmuyor. Dolar/TL spot kuru, bu sabah saat 08:30 itibarıyla 18,61'li seviyelerde yatay seyrine devam ediyor. Dolar endeksi ise 105,78 civarında bulunuyor. Bu görünüm altında sözleşme gün içerisinde 18,63 - 18,57 ve 18,47 seviyeleri destek olarak izlenebilir. Yukarıda ise 18,74 - 18,78 ve 18,89 seviyeleri direnç olarak takip edilebilir.

Dolar/TL Yakın Vade Aracı Kurum Dağılımı Günlük Değişim

| Long | | | Short | | |
|----------------------------|---------|---------|-----------------|---------|---------|
| Kurum | Net Lot | Pay (%) | Kurum | Net Lot | Pay (%) |
| Akbank | 25.133 | 81 | Strateji Menkul | 13.440 | 43 |
| Aktif Yat. Bank. | 3.000 | 10 | Venbey Yatırım | 5.000 | 16 |
| Yapı ve Kredi | 1.824 | 6 | Bank of America | 2.537 | 8 |
| Credit Suisse | 425 | 1 | Deniz Yatırım | 1.968 | 6 |
| Türkish Yatırım | 270 | 1 | Meksa Yatırım | 1.957 | 6 |
| Diğer | 523 | 2 | Diğer | 6.273 | 20 |
| İlk 5 Kurum Alım Ağırlıklı | | | | | |

Dolar/TL Yakın Vade Aracı Kurum Dağılımı Tüm Vade

| Long | | | Short | | |
|-----------------------------|---------|---------|---------------------|---------|---------|
| Kurum | Net Lot | Pay (%) | Kurum | Net Lot | Pay (%) |
| Yapı Kredi Yatırım | 231.132 | 45 | T.C. Merkez Bankası | 186.615 | 36 |
| Denizbank | 63.965 | 12 | İş Yatırım | 120.872 | 23 |
| Teb Yatırım | 25.749 | 5 | Akbank | 104.548 | 20 |
| Ünlü Menkul | 22.250 | 4 | Oyak Yatırım | 30.404 | 6 |
| Ak Yatırım | 20.144 | 4 | Burgan Yatırım | 25.000 | 5 |
| Diğer | 153.602 | 30 | Diğer | 49.403 | 10 |
| İlk 5 Kurum Satım Ağırlıklı | | | | | |

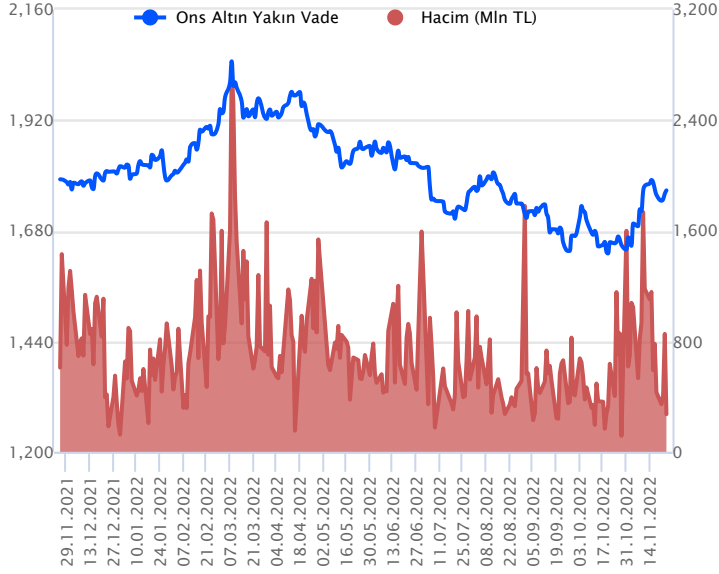


Fiyat (%) Açık Pozisyon (%) Yorum

| | | |
|--------|--------|---|
| Artış | Artış | Yükselişin devamlılığı için sinyal olarak kabul edilebilir. |
| Artış | Azalış | Yükselişin desteklenmediğini gösterir. |
| Azalış | Artış | Düşüşlerin devamlılığı için sinyal olarak kabul edilebilir. |
| Azalış | Azalış | Düşüşlerin desteklenmediğini gösterir. |

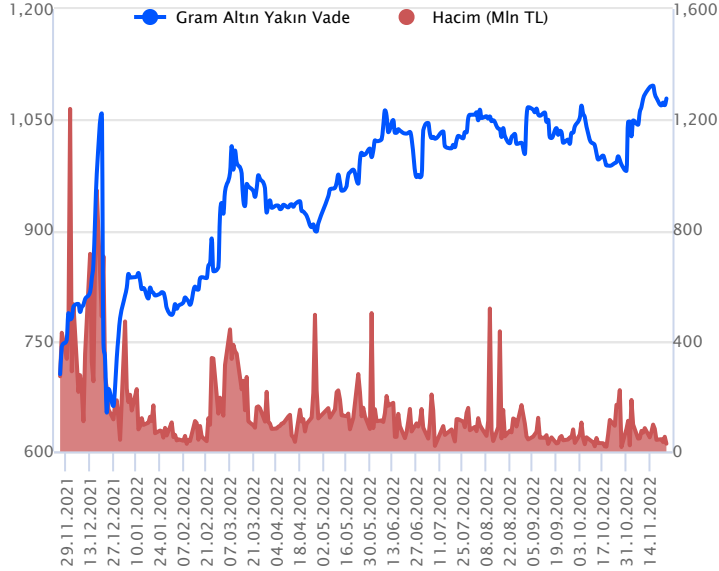
| Sözleşme Kodu | Vade Ayı | Uzlaşma Fiyatı | Önceki Uzlaşma Fiyatı | Değişim | Değişim Puan | Gün İçi Yüksek | Gün İçi Düşük | İşlem Miktarı | İşlem Hacim | Açık Pozisyon | Açık Pozisyon Değişimi | Vadeye Kalan Gün Sayısı | Takasbank Başlangıç Teminatları |
|--------------------------|------------|----------------|-----------------------|---------|--------------|----------------|---------------|---------------|-------------|---------------|------------------------|-------------------------|---------------------------------|
| ALTIN KONTRATLARI | | | | | | | | | | | | | |
| F_XAUTRYM0223 | 28.02.2023 | 1,140.200 | 1,130.470 | 0.86 % | 9.73 | 1,144.000 | 1,133.050 | 3,836 | 4,378,322 | 35,565 | 1,629 | 96 | 160 |
| F_XAUTRYM1222 | 30.12.2022 | 1,078.290 | 1,069.840 | 0.79 % | 8.45 | 1,079.900 | 1,073.230 | 25,632 | 27,634,276 | 562,868 | 3,903 | 36 | 160 |
| F_XAUUSD0223 | 28.02.2023 | 1,784.850 | 1,769.550 | 0.86 % | 15.30 | 1,787.200 | 1,780.750 | 397 | 13,186,739 | 4,049 | 107 | 96 | 2,325 |
| F_XAUUSD1222 | 30.12.2022 | 1,766.400 | 1,751.450 | 0.85 % | 14.95 | 1,768.650 | 1,761.300 | 8,279 | 272,033,697 | 67,008 | -424 | 36 | 2,325 |

ONS ALTIN Yakın Vadeli Kontratı



Aralık vadeli ons altın sözleşmesi dün 1761,30\$ ile 1768,65\$ arasında dalgalanarak, günü %0,85 yükselişle 1766,40\$ uzlaşma fiyatından kapattı. Spot piyasada saat 08:30 itibarıyla ons altın 1752-1761\$ arasında işlem görüyor. Sözleşmede dün yatay seyirler hakimdi ve gün sonunda sınırlı bir yükseliş izlendi. Dünkü yatay seyrin sürmesi nedeniyle bugünde mevcut stratejimizi korumaya devam edebiliriz. Bu bağlamda, sözleşme için 1753-1771\$ aralığını nötr olarak değerlendiriyoruz. Sözleşme için 1753\$ seviyesinin altındaki saatlik kapanışlarda aşağı yönlü pozisyonların artması beklenebilir. Bu durumda, 1770\$ stop seviyesi eklenerek 1718\$ kar alımı için hedeflenebilir. Sözleşme için 1771\$ seviyesinin üzerindeki saatlik kapanışlarda 1753\$ stop seviyesi belirlenerek 1806\$ seviyesi takip edilebilir. ABD'de dün açıklanan önemli bir veri akışı görülmedi. Dolar endeksi bu sabah 105,68-105,97 aralığında yatay işlem görüyor. Bugünde ABD'de açıklanacak önemli bir veri akışı bulunmamaktadır.

GRAM ALTIN Yakın Vadeli Kontratı

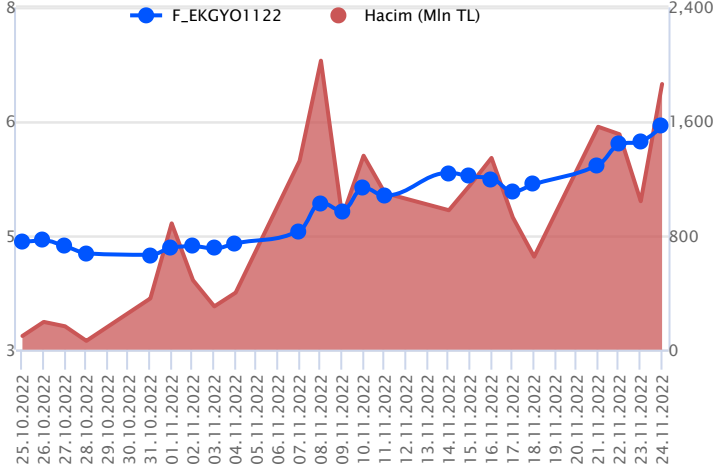


Aralık vadeli gram altın sözleşmesi dün 1073,23 TL ile 1079,90 TL arasında seyredererek, günü %0,79 yükselişle 1078,29 TL uzlaşma fiyatından tamamladı. Spot piyasada saat 08:30 itibarıyla gram altın 1052,00 TL seviyesinde bulunuyor. Ons altın 1752\$-1761\$ arasında ve Dolar/TL kuru 18,60TL-18,65TL aralığında işlem görüyor. Sözleşmede dün yatay seyirler izlendi bu nedenle dünkü stratejimizi korumaya devam edebiliriz. Bu bağlamda, 1068,00 TL ile 1081,00 TL aralığını nötr olarak değerlendiriyoruz. Sözleşme için 1068,00 TL seviyesinin altındaki saatlik kapanışlarda aşağı yönlü pozisyonların artması beklenebilir. Bu durumda, 1078,00 TL stop seviyesi eklenerek 1046,00 TL kar alımı için hedeflenebilir. Yukarı yönlü stratejiler içinse 1081,00 TL seviyesinin üzerindeki saatlik kapanışlar değerlendirilebilir. Bu noktada, 1070,00 TL stop seviyesi olmak koşuluyla 1102,00 TL seviyesi takip edilebilir. Dün TCMB'nin faiz kararını takip edildi. Merkez, beklentilere paralel 150 baz puanlık izlenmedi. Bugün içinde TCMB'nin finansal istikrar raporu takip edilecek. ABD'de piyasalar erken kapanış yapacağı için açıklanacak önemli bir veri akışı bulunmuyor.

| Sözleşme | Vade Ayı Son Uzlaşma | Önceki Uzlaşma | Değişim % | Günün Düşüğü | Günün Yükselişi | İşlem Adedi | İşlem Hacmi |
|---|----------------------|----------------|-----------|--------------|-----------------|-------------|-------------|
| PAY VADELİ SÖZLEŞMELERİNDE EN FAZLA İŞLEM GÖRENLER | | | | | | | |
| F_EKGYO1122 | 30.11.2022 | 6.340 | 6.110 | 3.43 % | 6.100 | 6.470 | 2,949,296 |
| F_ASELS1122 | 30.11.2022 | 45.960 | 44.540 | 3.16 % | 43.960 | 47.660 | 301,649 |
| F_AKBNK1122 | 30.11.2022 | 17.250 | 17.740 | -2.88 % | 17.120 | 17.910 | 749,694 |

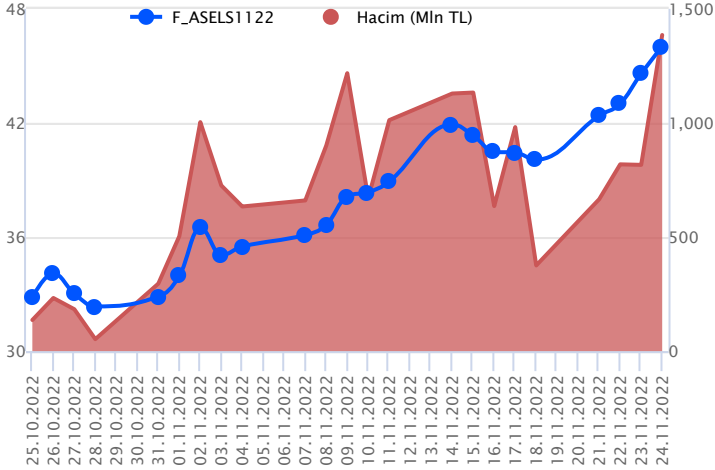
Pay vadeli sözleşmeleri, düşük teminatlarla yüksek tutarlı pozisyonlar almayı mümkün kılar. Pay vadeli sözleşmeleri ile ilgili daha detaylı bilgi almak için Gedik Yatırım VİOP Departmanı ile iletişime geçebilirsiniz.

F_EKGYO1122 Vadeli Kontratı



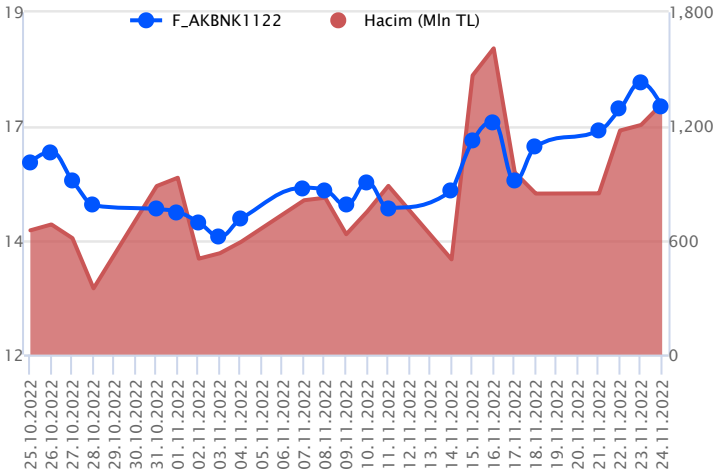
Endekste gün içi volatilité yüksek seyredirken, Kasım vadeli EKGYO sözleşmesinde bu hafta her geçen gün zirve seviyenin yenilediğini takip ediyoruz. Yüksek volatilitenin ön planda çıktığı sözleşmede 6,10 TL – 6,47 TL seviyeleri arasında dalgalanarak 6,34 TL uzlaşma fiyatından günü tamamladı. Sözleşmede 6,30 TL üzerinde kalıcılığın sağlanması halinde pozitif seyrin devamı beklenebilir. Bu durumda sırasıyla 6,48 TL - 6,52 TL ve 6,65 TL seviyeleri takip edilecek direnç noktalarıdır. Sözleşmede fiyatlamasının 6,30 TL'nin altına sarkması durumunda kısa vadede 6,20 TL önemli destek noktası konumunda bulunmaktadır. Bu bölgenin altına fiyatlamasının sarkması halinde 6,10 TL – 6,05 TL bölgesine geri çekilme söz konusu olabilir. Endeks cephesinde son dönemde öne çıkan yüksek volatilité nedeniyle sözleşmelerde her iki yönlü stratejilerde verilen seviyelerin hızlı görülebileceği dikkate alınmalıdır.

F_ASELS1122 Vadeli Kontratı



Kasım ayı içerisinde yurt içindeki pozitif havanın da katkısıyla güçlü yükselişlerin yaşandığı ve zirvelerin yenilediği ASELS cephesinde dün de pozitif havanın etkisini sürdürdüğü görüldü. Endekste kıyasla pozitif bir ayrışmanın yaşandığı günde ASELS cephesinde güçlü alımlar ve zirve yenilemeleri etkisini sürdürdü. Kasım vadeli ASELS pay sözleşmesi gün içerisinde 43,96 – 47,66 TL aralığında hareket ederek günü %3,16 oranında değer kazanımıyla 45,96 TL uzlaşma fiyatından tamamladı. Sözleşmede yükselişlerin devamında 46,27 ve 46,72 TL seviyeleri kısa vadeli direnç noktalarıdır. Bu seviyeler üzerinde 47,10 – 47,43 ve zirve seviyesi olan 47,66 TL direnç olarak takip edilebilir. 47,66 TL aşılırsa yükselişlerin yeni bir ivme kazandığı görülebilir. Güçlü yükselişlerin ardından olası kâr satışlarında 45,73 ve 45,50 TL seviyeleri kısa vadeli destek noktaları olup, bu seviyeler altında 44,75 - 43,93 ve 43,03 TL seviyeleri destek olarak izlenebilir. Sözleşmede güçlü yükselişlerin ardından olası düzeltmelerin de sert gerçekleşebileceği dikkate alınarak hareket edilmelidir.

F_AKBNK1122 Vadeli Kontratı



Önceki hafta etkili olan yükselişlerin ardından bu hafta içerisinde de yukarı yönlü bir seyir izleyen bankacılık sektöründe dün gün içinde dalgalı bir görünüm ve düzeltme hareketleri etkili oldu. Kasım vadeli AKBNK pay sözleşmesi gün içerisinde 17,12 – 17,91 TL aralığında hareket ederek günü %2,88 oranında kayıpla 17,25 TL uzlaşma fiyatından tamamladı. Son dönemde yaşanan yükselişlerin ardından sektör genelinde düzeltme eğiliminin devam etmesi durumunda sözleşmede 17,12 – 16,72 – 16,46 ve 16,11 TL seviyeleri destek olarak takip edilebilir. Bununla birlikte 17,00 TL üzerindeki tutunmanın korunması ve yeniden alıcılı bir seyrin etkili olması durumunda 17,38 ve 17,48 TL seviyeleri kısa vadeli ilk direnç noktaları olup, bu seviyeler üzerinde 17,60 ve 17,91 TL takip edilebilir. 17,91 TL üzerinde alımlar yeniden ivme kazanabilir. Sektör genelinde zamana zaman yaşanan sert ve volatil fiyat hareketleri nedeniyle pozisyon alımında aktif bir stop loss / kâr al stratejisine bağlı kalarak hareket edilmesi önem taşımaktadır.

Dayanak Varlıkların Teknik Gösterge Görünümleri

20 Gün Ortalama/Fiyat Kesişmesi (YUKARI)

SOKM

Güç Göstergeleri Olumlu

KOZAL
KARSN
TOASO
ASELS
KOZAA

RSI ve Momentum göstergelerine göre olumlu olanlar

50 Gün Ortalama/Fiyat Kesişmesi (YUKARI)

ISGYO

MACD

| | |
|-------|----------|
| ECILC | ZAYIF AL |
| TAVHL | ZAYIF AL |
| VESTL | ZAYIF AL |

20/50 Gün Ortalama Kesişmesi (YUKARI)

TSKB

Para Girişi Olan Dayanak Varlıklar

| | Kapanış | İşlem Hacmi (Mln TL) |
|-------|---------|----------------------|
| EREGL | 41.48 | 7,653.33328 |
| ASELS | 45.90 | 7,477.09663 |
| KRDMD | 14.41 | 6,608.17768 |
| EKGYO | 6.33 | 5,537.93935 |
| TCELL | 34.30 | 3,999.70681 |

Yüksek Hacimliler

| | İşlem Hacmi (Mln TL) |
|-------|----------------------|
| XU030 | 95,828.14 |
| X10XB | 52,362.48 |
| XLBNK | 22,204.06 |
| THYAO | 9,756.81 |
| EREGL | 7,653.33 |

20 Gün Ortalama/Fiyat Kesişmesi (AŞAĞI)

Bu şartları sağlayan dayanak varlık bulunmamaktadır.

Güç Göstergeleri Zayıf

MGROS
BIMAS
XPT/USD

RSI ve Momentum göstergelerine göre zayıf olanlar

50 Gün Ortalama/Fiyat Kesişmesi (AŞAĞI)

Bu şartları sağlayan dayanak varlık bulunmamaktadır.

Göstergeleri Dipte Olanlar

MGROS
BIMAS
XPD/USD
XPT/USD
SOKM

CCI, RSI, Stochastics, Williams' %R, MFI ve DX göstergelerinin ortalaması en düşük olanlar

20/50 Gün Ortalama Kesişmesi (AŞAĞI)

Bu şartları sağlayan dayanak varlık bulunmamaktadır.

Para Çıkışı Olan Dayanak Varlıklar

| | Kapanış | İşlem Hacmi (Mln TL) |
|-------|----------|----------------------|
| XU030 | 5,253.81 | 95,828.14 |
| X10XB | 6,690.63 | 52,362.48 |
| PETKM | 16.70 | 4,541.23 |
| SAHOL | 39.56 | 3,420.59 |
| SKBNK | 2.62 | 1,517.17 |

Dayanak Varlıkların Teknik Gösterge Konumları

| Kod | 5 Günlük H.O | 10 Günlük H.O | 20 Günlük H.O | 50 Günlük H.O | RSI | StochS | MACD | CCI |
|---------|--------------|---------------|---------------|---------------|-------|--------|-------|-------|
| AEFES | ALIM | ALIM | ALIM | ALIM | ALIM | ALIM | ALIM | SATIM |
| AKBNK | ALIM | ALIM | ALIM | ALIM | SATIM | ALIM | ALIM | SATIM |
| AKSEN | ALIM | ALIM | ALIM | ALIM | ALIM | SATIM | SATIM | ALIM |
| ALARK | ALIM | ALIM | ALIM | ALIM | SATIM | SATIM | SATIM | SATIM |
| ALKIM | ALIM | ALIM | ALIM | ALIM | ALIM | SATIM | SATIM | ALIM |
| ARCLK | ALIM | ALIM | ALIM | ALIM | ALIM | SATIM | ALIM | SATIM |
| ASELS | ALIM | ALIM | ALIM | ALIM | ALIM | SATIM | ALIM | ALIM |
| BIMAS | ALIM | ALIM | SATIM | ALIM | ALIM | SATIM | SATIM | ALIM |
| CCOLA | ALIM | ALIM | ALIM | ALIM | ALIM | SATIM | ALIM | ALIM |
| CNH/TRY | SATIM | SATIM | ALIM | ALIM | SATIM | SATIM | ALIM | SATIM |
| DOHOL | ALIM | ALIM | ALIM | ALIM | ALIM | SATIM | ALIM | ALIM |
| ECILC | ALIM | ALIM | ALIM | ALIM | ALIM | ALIM | ALIM | ALIM |
| EKGYO | ALIM | ALIM | ALIM | ALIM | ALIM | SATIM | ALIM | ALIM |
| ENJSA | ALIM | ALIM | ALIM | ALIM | SATIM | SATIM | ALIM | SATIM |
| EREGL | ALIM | ALIM | ALIM | ALIM | ALIM | SATIM | ALIM | ALIM |
| EUR/TRY | ALIM | ALIM | ALIM | ALIM | ALIM | SATIM | SATIM | ALIM |
| EUR/USD | ALIM | ALIM | ALIM | ALIM | ALIM | SATIM | ALIM | ALIM |
| FROTO | ALIM | ALIM | ALIM | ALIM | ALIM | ALIM | ALIM | SATIM |
| GARAN | ALIM | ALIM | ALIM | ALIM | ALIM | SATIM | ALIM | SATIM |
| GBP/USD | ALIM | ALIM | ALIM | ALIM | ALIM | SATIM | ALIM | ALIM |
| GUBRF | ALIM | ALIM | ALIM | ALIM | ALIM | SATIM | ALIM | ALIM |
| HALKB | ALIM | ALIM | ALIM | ALIM | ALIM | SATIM | ALIM | SATIM |
| HEKTS | SATIM | SATIM | ALIM | ALIM | SATIM | SATIM | SATIM | SATIM |
| ISCTR | ALIM | ALIM | ALIM | ALIM | ALIM | SATIM | ALIM | ALIM |
| ISFIN | SATIM | SATIM | ALIM | ALIM | SATIM | SATIM | SATIM | SATIM |
| ISGYO | ALIM | ALIM | ALIM | ALIM | ALIM | SATIM | ALIM | ALIM |
| KARSN | ALIM | ALIM | ALIM | ALIM | SATIM | ALIM | ALIM | SATIM |
| KCHOL | ALIM | ALIM | ALIM | ALIM | ALIM | SATIM | ALIM | ALIM |
| KOZAA | ALIM | ALIM | ALIM | ALIM | ALIM | SATIM | ALIM | ALIM |
| KOZAL | ALIM | ALIM | ALIM | ALIM | ALIM | SATIM | ALIM | ALIM |
| KRDMD | ALIM | ALIM | ALIM | ALIM | ALIM | SATIM | ALIM | ALIM |
| MGRS | SATIM | SATIM | SATIM | ALIM | SATIM | ALIM | SATIM | SATIM |
| ODAS | ALIM | ALIM | ALIM | ALIM | SATIM | SATIM | ALIM | ALIM |
| OYAKC | ALIM | ALIM | ALIM | ALIM | ALIM | SATIM | ALIM | ALIM |
| PETKM | ALIM | ALIM | ALIM | ALIM | ALIM | SATIM | ALIM | SATIM |
| PGSUS | ALIM | ALIM | ALIM | ALIM | ALIM | SATIM | SATIM | ALIM |
| RUB/TRY | ALIM | ALIM | ALIM | ALIM | ALIM | SATIM | ALIM | ALIM |
| SAHOL | ALIM | ALIM | ALIM | ALIM | ALIM | SATIM | ALIM | SATIM |
| SASA | SATIM | SATIM | ALIM | ALIM | SATIM | SATIM | SATIM | SATIM |
| SISE | ALIM | ALIM | ALIM | ALIM | ALIM | SATIM | ALIM | ALIM |
| SKBNK | ALIM | ALIM | ALIM | ALIM | ALIM | ALIM | ALIM | SATIM |
| SOKM | ALIM | ALIM | ALIM | ALIM | ALIM | SATIM | SATIM | ALIM |
| TAVHL | ALIM | ALIM | ALIM | ALIM | ALIM | SATIM | ALIM | ALIM |
| TCELL | ALIM | ALIM | ALIM | ALIM | ALIM | SATIM | ALIM | ALIM |
| THYAO | ALIM | ALIM | ALIM | ALIM | ALIM | SATIM | SATIM | ALIM |
| TKFEN | ALIM | ALIM | ALIM | ALIM | ALIM | SATIM | ALIM | ALIM |
| TOASO | ALIM | ALIM | ALIM | ALIM | ALIM | ALIM | ALIM | SATIM |
| TRGYO | ALIM | ALIM | ALIM | ALIM | ALIM | SATIM | ALIM | ALIM |
| TSKB | ALIM | ALIM | ALIM | ALIM | ALIM | ALIM | ALIM | SATIM |
| TTKOM | ALIM | ALIM | ALIM | ALIM | ALIM | SATIM | ALIM | ALIM |
| TUPRS | ALIM | ALIM | ALIM | ALIM | ALIM | SATIM | ALIM | ALIM |
| TURSG | ALIM | ALIM | ALIM | ALIM | ALIM | SATIM | ALIM | ALIM |
| ULKER | ALIM | ALIM | ALIM | ALIM | ALIM | SATIM | ALIM | SATIM |
| USD/TRY | ALIM | ALIM | ALIM | ALIM | ALIM | ALIM | SATIM | ALIM |
| VAKBN | ALIM | ALIM | ALIM | ALIM | SATIM | SATIM | ALIM | SATIM |
| VESTL | ALIM | ALIM | ALIM | ALIM | ALIM | SATIM | ALIM | ALIM |
| X10XB | ALIM | ALIM | ALIM | ALIM | SATIM | SATIM | ALIM | ALIM |
| XAU/TRY | ALIM | ALIM | ALIM | ALIM | ALIM | SATIM | ALIM | SATIM |
| XAU/USD | ALIM | ALIM | ALIM | ALIM | ALIM | SATIM | SATIM | ALIM |
| XLBNK | ALIM | ALIM | ALIM | ALIM | ALIM | SATIM | ALIM | SATIM |
| XU030 | ALIM | ALIM | ALIM | ALIM | ALIM | SATIM | ALIM | ALIM |
| YKBNK | ALIM | ALIM | ALIM | ALIM | SATIM | ALIM | ALIM | SATIM |

| Kod | Destek 3 | Destek 2 | Destek 1 | Kapanış | Pivot | Direnç 1 | Direnç 2 | Direnç 3 |
|---------------|------------------|----------|----------|------------------|---------------|----------|----------|----------|
| | DESTEKLER | | | DİRENÇLER | | | | |
| F_AEFES1122 | 57.63 | 58.67 | 59.82 | 60.98 | 60.86 | 62.01 | 63.05 | 64.20 |
| F_AEFES1222 | 58.82 | 59.97 | 61.07 | 62.18 | 62.22 | 63.32 | 64.47 | 65.57 |
| F_AKBNK1122 | 16.13 | 16.63 | 16.92 | 17.22 | 17.42 | 17.71 | 18.21 | 18.50 |
| F_AKBNK1222 | 16.54 | 17.03 | 17.35 | 17.66 | 17.84 | 18.16 | 18.65 | 18.97 |
| F_AKSEN1122 | 47.00 | 48.01 | 49.08 | 50.15 | 50.09 | 51.16 | 52.17 | 53.24 |
| F_AKSEN1222 | 48.61 | 49.56 | 50.46 | 51.35 | 51.41 | 52.31 | 53.26 | 54.16 |
| F_ALARK1122 | 75.30 | 77.62 | 78.97 | 80.31 | 81.29 | 82.64 | 84.96 | 86.31 |
| F_ALARK1222 | 77.82 | 79.91 | 81.24 | 82.57 | 83.33 | 84.66 | 86.75 | 88.08 |
| F_ALKIM1122 | 37.81 | 38.87 | 39.54 | 40.20 | 40.60 | 41.27 | 42.33 | 43.00 |
| F_ALKIM1222 | 38.61 | 39.80 | 40.56 | 41.31 | 41.75 | 42.51 | 43.70 | 44.46 |
| F_ARCLK1122 | 85.94 | 87.60 | 89.32 | 91.05 | 90.98 | 92.70 | 94.36 | 96.08 |
| F_ARCLK1222 | 88.54 | 90.00 | 91.68 | 93.37 | 93.14 | 94.82 | 96.28 | 97.96 |
| F_ASELS1122 | 40.39 | 42.18 | 44.09 | 46.01 | 45.88 | 47.79 | 49.58 | 51.49 |
| F_ASELS1222 | 41.59 | 43.31 | 45.36 | 47.40 | 47.08 | 49.13 | 50.85 | 52.90 |
| F_BIMAS1122 | 125.85 | 127.85 | 129.87 | 131.89 | 131.87 | 133.89 | 135.89 | 137.91 |
| F_BIMAS1222 | 127.69 | 129.60 | 131.75 | 133.90 | 133.66 | 135.81 | 137.72 | 139.87 |
| F_CCOLA1122 | 181.69 | 184.81 | 188.22 | 191.64 | 191.34 | 194.75 | 197.87 | 201.28 |
| F_CCOLA1222 | 186.42 | 189.40 | 192.60 | 195.81 | 195.58 | 198.78 | 201.76 | 204.96 |
| F_CNHTRY1122 | 2.65 | 2.65 | 2.65 | 2.65 | 2.65 | 2.65 | 2.65 | 2.65 |
| F_CNHTRY1222 | 2.65 | 2.65 | 2.65 | 2.65 | 2.65 | 2.65 | 2.65 | 2.65 |
| F_DOHOL1122 | 6.84 | 6.97 | 7.13 | 7.29 | 7.26 | 7.42 | 7.55 | 7.71 |
| F_DOHOL1222 | 6.93 | 7.07 | 7.22 | 7.38 | 7.36 | 7.51 | 7.65 | 7.80 |
| F_ECILC1122 | 22.25 | 22.61 | 23.34 | 24.06 | 23.70 | 24.43 | 24.79 | 25.52 |
| F_ECILC1222 | 22.88 | 23.24 | 23.94 | 24.65 | 24.30 | 25.00 | 25.36 | 26.06 |
| F_EKGYO1122 | 5.76 | 5.93 | 6.13 | 6.33 | 6.30 | 6.50 | 6.67 | 6.87 |
| F_EKGYO1222 | 5.92 | 6.09 | 6.29 | 6.49 | 6.46 | 6.66 | 6.83 | 7.03 |
| F_ENJSA1122 | 25.73 | 26.21 | 26.58 | 26.96 | 27.06 | 27.43 | 27.91 | 28.28 |
| F_ENJSA1222 | 26.39 | 26.88 | 27.27 | 27.65 | 27.76 | 28.15 | 28.64 | 29.03 |
| F_EREGL1122 | 38.69 | 39.97 | 40.70 | 41.44 | 41.98 | 42.71 | 43.99 | 44.72 |
| F_EREGL1222 | 39.61 | 40.91 | 41.71 | 42.52 | 43.01 | 43.81 | 45.11 | 45.91 |
| F_EURTRY1122 | 19.30 | 19.34 | 19.39 | 19.44 | 19.43 | 19.48 | 19.52 | 19.57 |
| F_EURTRY1222 | 19.62 | 19.67 | 19.73 | 19.79 | 19.79 | 19.84 | 19.90 | 19.96 |
| F_EURUSD1122 | 1.03 | 1.04 | 1.04 | 1.04 | 1.04 | 1.04 | 1.05 | 1.05 |
| F_EURUSD1222 | 1.04 | 1.04 | 1.04 | 1.04 | 1.04 | 1.05 | 1.05 | 1.05 |
| F_FROTO1122 | 411.28 | 421.20 | 427.72 | 434.24 | 437.64 | 444.16 | 454.08 | 460.60 |
| F_FROTO1222 | 421.84 | 431.85 | 438.70 | 445.54 | 448.71 | 455.56 | 465.57 | 472.42 |
| F_GARAN1122 | 25.11 | 26.00 | 26.55 | 27.10 | 27.44 | 27.99 | 28.88 | 29.43 |
| F_GARAN1222 | 25.77 | 26.65 | 27.17 | 27.70 | 28.05 | 28.57 | 29.45 | 29.97 |
| F_GBPUSD1122 | 1.20 | 1.20 | 1.21 | 1.21 | 1.21 | 1.22 | 1.22 | 1.22 |
| F_GBPUSD1222 | 1.20 | 1.20 | 1.21 | 1.21 | 1.21 | 1.22 | 1.22 | 1.22 |
| F_GUBRF1122 | 162.74 | 169.95 | 180.49 | 191.04 | 187.70 | 198.24 | 205.45 | 215.99 |
| F_GUBRF1222 | 167.18 | 174.41 | 184.70 | 195.00 | 191.93 | 202.22 | 209.45 | 219.74 |
| F_HALKB1122 | 9.44 | 9.73 | 9.89 | 10.06 | 10.18 | 10.34 | 10.63 | 10.79 |
| F_HALKB1222 | 9.68 | 9.96 | 10.14 | 10.32 | 10.42 | 10.60 | 10.88 | 11.06 |
| F_HEKTS1122N1 | 31.04 | 34.04 | 35.91 | 37.79 | 38.91 | 40.78 | 43.78 | 45.65 |
| F_HEKTS1222N1 | 32.23 | 35.12 | 36.94 | 38.77 | 39.83 | 41.65 | 44.54 | 46.36 |
| F_ISCTR1122 | 9.84 | 10.16 | 10.36 | 10.56 | 10.68 | 10.88 | 11.20 | 11.40 |
| F_ISCTR1222 | 10.08 | 10.42 | 10.61 | 10.81 | 10.95 | 11.14 | 11.48 | 11.67 |
| F_ISFIN1122 | 8.69 | 8.85 | 8.94 | 9.02 | 9.10 | 9.19 | 9.35 | 9.44 |
| F_ISFIN1222 | 8.92 | 9.08 | 9.18 | 9.29 | 9.34 | 9.44 | 9.60 | 9.70 |
| F_ISGYO1122 | 8.54 | 8.83 | 9.22 | 9.60 | 9.51 | 9.90 | 10.19 | 10.58 |
| F_ISGYO1222 | 8.71 | 9.01 | 9.41 | 9.82 | 9.71 | 10.11 | 10.41 | 10.81 |
| F_KARSN1122 | 12.70 | 13.18 | 13.44 | 13.71 | 13.92 | 14.18 | 14.66 | 14.92 |
| F_KARSN1222 | 13.11 | 13.55 | 13.79 | 14.04 | 14.23 | 14.47 | 14.91 | 15.15 |
| F_KCHOL1122 | 65.21 | 66.48 | 67.63 | 68.78 | 68.90 | 70.05 | 71.32 | 72.47 |
| F_KCHOL1222 | 66.91 | 68.21 | 69.34 | 70.48 | 70.64 | 71.77 | 73.07 | 74.20 |
| F_KOZAA1122 | 37.79 | 39.25 | 42.15 | 45.06 | 43.61 | 46.51 | 47.97 | 50.87 |
| F_KOZAA1222 | 38.83 | 40.29 | 43.21 | 46.13 | 44.67 | 47.59 | 49.05 | 51.97 |
| F_KOZAL1122 | 269.35 | 279.71 | 300.41 | 321.12 | 310.77 | 331.47 | 341.83 | 362.53 |
| F_KOZAL1222 | 275.99 | 286.48 | 307.48 | 328.47 | 317.97 | 338.97 | 349.46 | 370.46 |
| F_KRDMD1122 | 12.63 | 13.07 | 13.52 | 13.97 | 13.96 | 14.41 | 14.85 | 15.30 |
| F_KRDMD1222 | 12.94 | 13.40 | 13.87 | 14.35 | 14.33 | 14.80 | 15.26 | 15.73 |
| F_MGROS1122 | 120.16 | 121.43 | 123.37 | 125.31 | 124.64 | 126.58 | 127.85 | 129.79 |
| F_MGROS1222 | 123.53 | 124.69 | 126.35 | 128.02 | 127.51 | 129.17 | 130.33 | 131.99 |
| F_ODAS1122 | 10.74 | 11.04 | 11.35 | 11.66 | 11.65 | 11.96 | 12.26 | 12.57 |
| F_ODAS1222 | 11.05 | 11.34 | 11.67 | 12.00 | 11.96 | 12.29 | 12.58 | 12.91 |

| Kod | Destek 3 | Destek 2 | Destek 1 | Kapanış | Pivot | Direnç 1 | Direnç 2 | Direnç 3 |
|------------------|----------|----------|----------|------------------|-----------------|----------|----------|----------|
| DESTEKLER | | | | DİRENÇLER | | | | |
| F_OYAKC1122 | 18.40 | 18.85 | 19.48 | 20.11 | 19.93 | 20.56 | 21.01 | 21.64 |
| F_OYAKC1222 | 18.71 | 19.26 | 19.90 | 20.55 | 20.45 | 21.09 | 21.64 | 22.28 |
| F_PETKM1122 | 15.81 | 16.18 | 16.46 | 16.73 | 16.83 | 17.11 | 17.48 | 17.76 |
| F_PETKM1222 | 16.28 | 16.62 | 16.90 | 17.18 | 17.24 | 17.52 | 17.86 | 18.14 |
| F_PGSUS1122 | 356.04 | 362.13 | 366.57 | 371.00 | 372.66 | 377.10 | 383.19 | 387.63 |
| F_PGSUS1222 | 365.10 | 371.31 | 375.78 | 380.25 | 381.99 | 386.46 | 392.67 | 397.14 |
| F_RUBTRY1122 | 0.30 | 0.30 | 0.30 | 0.30 | 0.30 | 0.30 | 0.30 | 0.30 |
| F_RUBTRY1222 | 0.31 | 0.31 | 0.31 | 0.31 | 0.31 | 0.31 | 0.31 | 0.31 |
| F_SAHOL1122 | 37.48 | 38.36 | 39.04 | 39.72 | 39.92 | 40.60 | 41.48 | 42.16 |
| F_SAHOL1222 | 38.46 | 39.36 | 40.03 | 40.71 | 40.93 | 41.60 | 42.50 | 43.17 |
| F_SASA1122 | 119.63 | 129.02 | 135.17 | 141.33 | 144.56 | 150.71 | 160.10 | 166.25 |
| F_SASA1222 | 122.27 | 131.14 | 137.82 | 144.51 | 146.69 | 153.37 | 162.24 | 168.92 |
| F_SISE1122 | 36.20 | 37.09 | 37.63 | 38.16 | 38.52 | 39.06 | 39.95 | 40.49 |
| F_SISE1222 | 37.07 | 38.00 | 38.55 | 39.11 | 39.48 | 40.03 | 40.96 | 41.51 |
| F_SKBNK1122 | 2.44 | 2.53 | 2.57 | 2.62 | 2.66 | 2.70 | 2.79 | 2.83 |
| F_SKBNK1222 | 2.52 | 2.60 | 2.64 | 2.68 | 2.72 | 2.76 | 2.84 | 2.88 |
| F_SOKM1122 | 22.70 | 22.99 | 23.41 | 23.83 | 23.70 | 24.12 | 24.41 | 24.83 |
| F_SOKM1222 | 23.44 | 23.70 | 24.05 | 24.41 | 24.31 | 24.66 | 24.92 | 25.27 |
| F_TAVHL1122 | 79.60 | 81.29 | 82.72 | 84.15 | 84.41 | 85.84 | 87.53 | 88.96 |
| F_TAVHL1222 | 81.63 | 83.32 | 84.76 | 86.21 | 86.45 | 87.89 | 89.58 | 91.02 |
| F_TCELL1122 | 30.38 | 31.71 | 32.98 | 34.25 | 34.31 | 35.58 | 36.91 | 38.18 |
| F_TCELL1222 | 31.31 | 32.61 | 33.85 | 35.10 | 35.15 | 36.39 | 37.69 | 38.93 |
| F_THYAO1122 | 107.21 | 109.35 | 110.44 | 111.52 | 112.58 | 113.67 | 115.81 | 116.90 |
| F_THYAO1222 | 107.75 | 110.37 | 112.32 | 114.26 | 114.94 | 116.89 | 119.51 | 121.46 |
| F_TKFEN1122 | 37.80 | 38.63 | 39.64 | 40.64 | 40.47 | 41.48 | 42.31 | 43.32 |
| F_TKFEN1222 | 38.85 | 39.68 | 40.67 | 41.67 | 41.50 | 42.49 | 43.32 | 44.31 |
| F_TOASO1122 | 123.44 | 127.72 | 130.98 | 134.25 | 135.26 | 138.52 | 142.80 | 146.06 |
| F_TOASO1222 | 126.94 | 131.09 | 134.31 | 137.52 | 138.46 | 141.68 | 145.83 | 149.05 |
| F_TRGYO1122 | 13.93 | 14.18 | 14.48 | 14.79 | 14.73 | 15.03 | 15.28 | 15.58 |
| F_TRGYO1222 | 14.13 | 14.42 | 14.76 | 15.10 | 15.05 | 15.39 | 15.68 | 16.02 |
| F_TSKB1122 | 3.56 | 3.67 | 3.76 | 3.84 | 3.87 | 3.96 | 4.07 | 4.16 |
| F_TSKB1222 | 3.64 | 3.77 | 3.84 | 3.92 | 3.97 | 4.04 | 4.17 | 4.24 |
| F_TTKOM1122 | 14.27 | 14.86 | 16.04 | 17.22 | 16.63 | 17.81 | 18.40 | 19.58 |
| F_TTKOM1222 | 14.76 | 15.35 | 16.50 | 17.66 | 17.09 | 18.24 | 18.83 | 19.98 |
| F_TUPRS1122 | 440.73 | 451.07 | 459.53 | 468.00 | 469.87 | 478.33 | 488.67 | 497.13 |
| F_TUPRS1222 | 451.83 | 462.11 | 470.99 | 479.86 | 481.27 | 490.15 | 500.43 | 509.31 |
| F_TURSG1122 | 9.52 | 9.85 | 10.30 | 10.75 | 10.63 | 11.08 | 11.41 | 11.86 |
| F_TURSG1222 | 9.82 | 10.14 | 10.56 | 10.99 | 10.88 | 11.30 | 11.62 | 12.04 |
| F_ULKER1122 | 28.42 | 28.88 | 29.49 | 30.09 | 29.95 | 30.56 | 31.02 | 31.63 |
| F_ULKER1222 | 28.92 | 29.53 | 30.20 | 30.87 | 30.81 | 31.48 | 32.09 | 32.76 |
| F_USDTRY1122 | 18.61 | 18.62 | 18.64 | 18.65 | 18.65 | 18.66 | 18.68 | 18.69 |
| F_USDTRY1222 | 18.91 | 18.92 | 18.93 | 18.94 | 18.94 | 18.95 | 18.96 | 18.98 |
| F_VAKBN1122 | 9.18 | 9.48 | 9.66 | 9.83 | 9.96 | 10.14 | 10.44 | 10.62 |
| F_VAKBN1222 | 8.16 | 8.72 | 9.39 | 10.07 | 9.95 | 10.62 | 11.18 | 11.85 |
| F_VESTL1122 | 44.81 | 46.02 | 47.89 | 49.75 | 49.10 | 50.97 | 52.18 | 54.05 |
| F_VESTL1222 | 46.03 | 47.19 | 49.10 | 51.00 | 50.26 | 52.17 | 53.33 | 55.24 |
| F_X10XB0223 | 6,919.67 | 7,034.83 | 7,094.67 | 7,154.50 | 7,209.83 | 7,269.67 | 7,384.83 | 7,444.67 |
| F_X10XB1222 | 6,324.00 | 6,512.00 | 6,656.00 | 6,800.00 | 6,844.00 | 6,988.00 | 7,176.00 | 7,320.00 |
| F_XAUTRYM0223 | 1,122.78 | 1,127.91 | 1,133.73 | 1,139.54 | 1,138.86 | 1,144.68 | 1,149.81 | 1,155.63 |
| F_XAUTRYM1222 | 1,067.95 | 1,070.59 | 1,074.62 | 1,078.65 | 1,077.26 | 1,081.29 | 1,083.93 | 1,087.96 |
| F_XAUUSD0223 | 1,773.78 | 1,777.27 | 1,780.23 | 1,783.20 | 1,783.72 | 1,786.68 | 1,790.17 | 1,793.13 |
| F_XAUUSD1222 | 1,755.57 | 1,758.43 | 1,762.92 | 1,767.40 | 1,765.78 | 1,770.27 | 1,773.13 | 1,777.62 |
| F_XLBNK0223 | 4,061.00 | 4,162.00 | 4,216.25 | 4,270.50 | 4,317.25 | 4,371.50 | 4,472.50 | 4,526.75 |
| F_XLBNK1222 | 3,655.42 | 3,827.83 | 3,933.92 | 4,040.00 | 4,106.33 | 4,212.42 | 4,384.83 | 4,490.92 |
| F_XU0300223 | 5,296.67 | 5,424.58 | 5,507.17 | 5,589.75 | 5,635.08 | 5,717.67 | 5,845.58 | 5,928.17 |
| F_XU0301222 | 5,045.08 | 5,180.67 | 5,264.83 | 5,349.00 | 5,400.42 | 5,484.58 | 5,620.17 | 5,704.33 |
| F_YKBNK1122 | 10.96 | 11.31 | 11.52 | 11.72 | 11.87 | 12.08 | 12.43 | 12.64 |
| F_YKBNK1222 | 11.27 | 11.62 | 11.82 | 12.01 | 12.17 | 12.37 | 12.72 | 12.92 |

| Sözleşme Kodu | Vade Ayı | Uzlaşma Fiyatı | Önceki Uzlaşma Fiyatı | Değişim | Değişim Puan | Gün İçi Yüksek | Gün İçi Düşük | İşlem Miktarı | İşlem Hacim | Açık Pozisyon | Açık Pozisyon Değişimi | Vadeye Kalan Gün Sayısı | Takasbank Başlangıç Teminatları |
|-----------------------------------|------------|----------------|-----------------------|---------|--------------|----------------|---------------|---------------|-------------------|---------------|------------------------|-------------------------|---------------------------------|
| ENDEKS KONTRATLARI | | | | | | | | | | | | | |
| F_XU0300223 | 28.02.2023 | 5,631.50 | 5,677.50 | -0.81 % | -46.00 | 5,763.00 | 5,552.50 | 2,501.00 | 141,673,195.00 | 1,686.00 | 100.00 | 96 | 5,380 |
| F_XU0300423 | 28.04.2023 | 5,787.50 | 5,805.25 | -0.31 % | -17.75 | 5,888.75 | 5,710.00 | 249.00 | 14,445,175.00 | 259.00 | 34.00 | 155 | 5,380 |
| F_XU0301222 | 30.12.2022 | 5,395.25 | 5,438.50 | -0.80 % | -43.25 | 5,536.00 | 5,316.25 | 312,880.00 | 16,983,770,725.00 | 312,121.00 | 636.00 | 36 | 5,380 |
| DÖVİZ KONTRATLARI | | | | | | | | | | | | | |
| F_CNHTRY1122 | 30.11.2022 | 2.6527 | 2.6527 | 0.00 % | 0.00 | 2.6527 | 2.6527 | 1 | 26,527 | 7 | 0 | 6 | 3,170 |
| F_CNHTRY1222 | 30.12.2022 | 2.6465 | 2.6465 | 0.00 % | 0.00 | 2.6465 | 2.6465 | 5 | 132,325 | 4 | 2 | 36 | 3,170 |
| F_EURTRY1122 | 30.11.2022 | 19.4338 | 19.3203 | 0.59 % | 0.11 | 19.4744 | 19.3850 | 758 | 14,707,433 | 4,639 | -156 | 6 | 2,185 |
| F_EURTRY1222 | 30.12.2022 | 19.7620 | 19.6833 | 0.40 % | 0.08 | 19.8432 | 19.7300 | 249 | 4,927,024 | 2,123 | -129 | 36 | 2,185 |
| F_EURUSD1122 | 30.11.2022 | 1.0413 | 1.0356 | 0.55 % | 0.01 | 1.0441 | 1.0385 | 8,364 | 162,044,216 | 52,781 | -560 | 6 | 465 |
| F_EURUSD1222 | 30.12.2022 | 1.0449 | 1.0389 | 0.58 % | 0.01 | 1.0467 | 1.0410 | 1,886 | 36,655,857 | 12,852 | 175 | 36 | 465 |
| F_GBPUSD1122 | 30.11.2022 | 1.2120 | 1.2013 | 0.89 % | 0.01 | 1.2139 | 1.2066 | 225 | 5,063,331 | 173 | -25 | 6 | 837 |
| F_GBPUSD1222 | 30.12.2022 | 1.2122 | 1.2027 | 0.79 % | 0.01 | 1.2145 | 1.2072 | 87 | 1,959,157 | 298 | 24 | 36 | 837 |
| F_RUBTRY1122 | 30.11.2022 | 0.2998 | 0.2998 | 0.00 % | 0.00 | 0.2998 | 0.2998 | 1 | 29,978 | 3 | 0 | 6 | 5,440 |
| F_RUBTRY1222 | 30.12.2022 | 0.3149 | 0.2700 | 16.63 % | 0.04 | 0.3149 | 0.3149 | 1 | 31,490 | 6 | 0 | 36 | 5,440 |
| F_USDTRY1122 | 30.11.2022 | 18.6494 | 18.6593 | -0.05 % | -0.01 | 18.6662 | 18.6400 | 36,058 | 672,627,436 | 633,224 | -32,155 | 6 | 2,100 |
| F_USDTRY1222 | 30.12.2022 | 18.9397 | 18.9557 | -0.08 % | -0.02 | 18.9515 | 18.9288 | 41,252 | 781,514,887 | 1,149,107 | 24,046 | 36 | 2,100 |
| F_P_USDTRY1122 | 30.11.2022 | 0.0000 | 0.0000 | 0.00 % | 0.00 | 0.0000 | 0.0000 | 0.00 | 0.0000 | 0.00 | 0.00 | 6 | 2,100 |
| F_P_USDTRY1222 | 30.12.2022 | 0.0000 | 0.0000 | 0.00 % | 0.00 | 0.0000 | 0.0000 | 0.00 | 0.0000 | 0.00 | 0.00 | 36 | 2,100 |
| KIYMETLİ MADEN KONTRATLARI | | | | | | | | | | | | | |
| F_XAUTRYM0223 | 28.02.2023 | 1,140.200 | 1,130.470 | 0.86 % | 9.73 | 1,144.000 | 1,133.050 | 3,836 | 4,378,322 | 35,565 | 1,629 | 96 | 160 |
| F_XAUTRYM1222 | 30.12.2022 | 1,078.290 | 1,069.840 | 0.79 % | 8.45 | 1,079.900 | 1,073.230 | 25,632 | 27,634,276 | 562,868 | 3,903 | 36 | 160 |
| F_XAUUSD0223 | 28.02.2023 | 1,784.850 | 1,769.550 | 0.86 % | 15.30 | 1,787.200 | 1,780.750 | 397 | 13,186,739 | 4,049 | 107 | 96 | 2,325 |
| F_XAUUSD1222 | 30.12.2022 | 1,766.400 | 1,751.450 | 0.85 % | 14.95 | 1,768.650 | 1,761.300 | 8,279 | 272,033,697 | 67,008 | -424 | 36 | 2,325 |
| PAY VADELİ | | | | | | | | | | | | | |
| F_AEFES1122 | 30.11.2022 | 60.940 | 61.180 | -0.39 % | -0.24 | 61.890 | 59.700 | 3,256 | 19,811,528 | 8,068 | -216 | 6 | 900 |
| F_AEFES1222 | 30.12.2022 | 62.110 | 62.760 | -1.04 % | -0.65 | 63.360 | 61.110 | 662 | 4,114,863 | 2,368 | 394 | 36 | 900 |
| F_AKBNK1122 | 30.11.2022 | 17.250 | 17.740 | -2.76 % | -0.49 | 17.910 | 17.120 | 749,694 | 1,319,607,115 | 796,446 | -72,571 | 6 | 240 |
| F_AKBNK1222 | 30.12.2022 | 17.670 | 18.140 | -2.59 % | -0.47 | 18.340 | 17.530 | 235,874 | 427,020,935 | 558,418 | 117,155 | 36 | 240 |
| F_AKSEN1122 | 30.11.2022 | 50.120 | 49.460 | 1.33 % | 0.66 | 51.100 | 49.020 | 17,251 | 86,457,247 | 20,386 | -2,519 | 6 | 810 |
| F_AKSEN1222 | 30.12.2022 | 51.340 | 50.920 | 0.82 % | 0.42 | 52.370 | 50.520 | 5,149 | 26,455,681 | 27,135 | 1,851 | 36 | 810 |
| F_ALARK1122 | 30.11.2022 | 80.390 | 82.080 | -2.06 % | -1.69 | 83.620 | 79.950 | 11,931 | 97,320,042 | 24,858 | -4,048 | 6 | 1,245 |
| F_ALARK1222 | 30.12.2022 | 82.440 | 83.900 | -1.74 % | -1.46 | 85.420 | 82.000 | 2,272 | 19,020,345 | 9,490 | 699 | 36 | 1,245 |
| F_ALKIM1122 | 30.11.2022 | 40.310 | 39.820 | 1.23 % | 0.49 | 41.670 | 39.940 | 11,714 | 48,000,712 | 4,082 | 755 | 6 | 700 |
| F_ALKIM1222 | 30.12.2022 | 41.520 | 40.740 | 1.91 % | 0.78 | 42.950 | 41.000 | 8,469 | 35,844,870 | 7,344 | 6,104 | 36 | 700 |
| F_ARCLK1122 | 30.11.2022 | 91.110 | 90.710 | 0.44 % | 0.40 | 92.630 | 89.250 | 16,046 | 146,387,314 | 30,552 | -1,230 | 6 | 1,195 |
| F_ARCLK1222 | 30.12.2022 | 93.020 | 92.540 | 0.52 % | 0.48 | 94.590 | 91.450 | 4,627 | 43,048,566 | 11,598 | 1,571 | 36 | 1,195 |
| F_ASELS1122 | 30.11.2022 | 45.960 | 44.540 | 3.19 % | 1.42 | 47.660 | 43.960 | 301,649 | 1,385,338,509 | 152,373 | -12,204 | 6 | 600 |
| F_ASELS1222 | 30.12.2022 | 47.110 | 45.650 | 3.20 % | 1.46 | 48.810 | 45.040 | 88,256 | 413,041,232 | 93,778 | 46,704 | 36 | 600 |
| F_BIMAS1122 | 30.11.2022 | 132.640 | 131.140 | 1.14 % | 1.50 | 133.870 | 129.850 | 17,351 | 228,755,925 | 19,849 | 44 | 6 | 1,980 |
| F_BIMAS1222 | 30.12.2022 | 134.370 | 132.900 | 1.11 % | 1.47 | 135.570 | 131.510 | 7,676 | 102,373,909 | 11,212 | 2,074 | 36 | 1,980 |
| F_CCOLA1122 | 30.11.2022 | 191.750 | 191.640 | 0.06 % | 0.11 | 194.450 | 187.920 | 1,859 | 35,472,002 | 1,538 | -412 | 6 | 2,670 |
| F_CCOLA1222 | 30.12.2022 | 195.800 | 194.720 | 0.55 % | 1.08 | 198.550 | 192.370 | 402 | 7,848,842 | 406 | 189 | 36 | 2,670 |
| F_DOHOL1122 | 30.11.2022 | 7.290 | 7.210 | 1.11 % | 0.08 | 7.390 | 7.100 | 558,287 | 404,682,585 | 514,764 | -205,854 | 6 | 105 |
| F_DOHOL1222 | 30.12.2022 | 7.380 | 7.330 | 0.68 % | 0.05 | 7.490 | 7.200 | 274,620 | 202,689,603 | 300,350 | 200,534 | 36 | 105 |
| F_ECILC1122 | 30.11.2022 | 24.060 | 23.130 | 4.02 % | 0.93 | 24.070 | 22.980 | 21,080 | 49,551,772 | 31,786 | -298 | 6 | 355 |
| F_ECILC1222 | 30.12.2022 | 24.630 | 23.730 | 3.79 % | 0.90 | 24.650 | 23.590 | 9,395 | 22,652,822 | 11,162 | 6,478 | 36 | 355 |
| F_EKGYO1122 | 30.11.2022 | 6.340 | 6.110 | 3.76 % | 0.23 | 6.470 | 6.100 | 2,949,296 | 1,862,484,460 | 1,430,540 | -3,469 | 6 | 80 |
| F_EKGYO1222 | 30.12.2022 | 6.490 | 6.270 | 3.51 % | 0.22 | 6.630 | 6.260 | 134,223 | 86,483,688 | 140,756 | 30,831 | 36 | 80 |
| F_ENJSA1122 | 30.11.2022 | 26.950 | 27.210 | -0.96 % | -0.26 | 27.530 | 26.680 | 23,645 | 64,378,189 | 38,380 | -1,361 | 6 | 360 |
| F_ENJSA1222 | 30.12.2022 | 27.620 | 28.020 | -1.43 % | -0.40 | 28.260 | 27.380 | 10,546 | 29,441,028 | 23,425 | 4,169 | 36 | 360 |
| F_EREGL1122 | 30.11.2022 | 41.530 | 41.770 | -0.57 % | -0.24 | 43.250 | 41.240 | 275,730 | 1,164,778,282 | 148,652 | -5,730 | 6 | 540 |
| F_EREGL1222 | 30.12.2022 | 42.530 | 42.790 | -0.61 % | -0.26 | 44.300 | 42.200 | 35,309 | 152,543,562 | 42,743 | 9,965 | 36 | 540 |
| F_FROTO1122 | 30.11.2022 | 436.020 | 442.700 | -1.51 % | -6.68 | 447.560 | 431.120 | 4,980 | 219,048,345 | 10,291 | -1,073 | 6 | 7,535 |
| F_FROTO1222 | 30.12.2022 | 447.060 | 453.150 | -1.34 % | -6.09 | 458.730 | 441.870 | 1,442 | 65,087,030 | 8,967 | 464 | 36 | 7,535 |
| F_GARAN1122 | 30.11.2022 | 27.130 | 27.810 | -2.45 % | -0.68 | 28.330 | 26.890 | 218,276 | 604,920,377 | 118,072 | -9,264 | 6 | 360 |
| F_GARAN1222 | 30.12.2022 | 27.730 | 28.420 | -2.43 % | -0.69 | 28.920 | 27.520 | 18,690 | 53,046,043 | 31,333 | 3,760 | 36 | 360 |
| F_GUBRF1122 | 30.11.2022 | 190.820 | 178.030 | 7.18 % | 12.79 | 194.900 | 177.150 | 28,963 | 537,368,343 | 93,536 | -7,200 | 6 | 3,015 |
| F_GUBRF1222 | 30.12.2022 | 195.380 | 182.600 | 7.00 % | 12.78 | 199.150 | 181.630 | 19,040 | 361,201,865 | 35,244 | 12,174 | 36 | 3,015 |
| F_HALKB1122 | 30.11.2022 | 10.070 | 10.250 | -1.76 % | -0.18 | 10.460 | 10.010 | 314,379 | 323,485,987 | 219,586 | -8,148 | 6 | 115 |
| F_HALKB1222 | 30.12.2022 | 10.300 | 10.490 | -1.81 % | -0.19 | 10.700 | 10.240 | 51,041 | 53,514,880 | 54,348 | 5,708 | 36 | 115 |
| F_HEKTS1122N1 | 30.11.2022 | 37.900 | 40.990 | -7.54 % | -3.09 | 41.900 | 37.030 | 38,719 | 430,043,564 | 18,911 | 407 | 6 | 590 |
| F_HEKTS1222N1 | 30.12.2022 | 38.960 | 41.840 | -6.88 % | -2.88 | 42.710 | 38.000 | 6,598 | 75,179,136 | 10,984 | 1,370 | 36 | 590 |
| F_ISCTR1122 | 30.11.2022 | 10.560 | 10.730 | -1.58 % | -0.17 | 11.000 | 10.480 | 644,710 | 690,711,547 | 600,810 | -41,864 | 6 | 140 |
| F_ISCTR1222 | 30.12.2022 | 10.830 | 11.000 | -1.55 % | -0.17 | 11.280 | 10.750 | 258,967 | 284,697,742 | 344,954 | 170,067 | 36 | 140 |
| F_ISFIN1122 | 30.11.2022 | 9.050 | 9.130 | -0.88 % | -0.08 | 9.270 | 9.020 | 18,028 | 16,476,881 | 153,777 | -847 | 6 | 155 |
| F_ISFIN1222 | 30.12.2022 | 9.310 | 9.320 | -0.11 % | -0.01 | 9.490 | 9.230 | 2,158 | 2,020,198 | 9,849 | 532 | 36 | 155 |

| Sözleşme Kodu | Vade Ayı | Uzlaşma Fiyatı | Önceki Uzlaşma Fiyatı | Değişim | Değişim Puanı | Gün İçi Yüksek | Gün İçi Düşük | İşlem Miktarı | İşlem Hacim | Açık Pozisyon | Açık Pozisyon Değişimi | Vadeye Kalan Gün Sayısı | Takasbank Başlangıç Teminatları |
|-------------------|------------|----------------|-----------------------|---------|---------------|----------------|---------------|---------------|---------------|---------------|------------------------|-------------------------|---------------------------------|
| PAY VADELİ | | | | | | | | | | | | | |
| F_ISGYO1122 | 30.11.2022 | 9.560 | 9.130 | 4.71 % | 0.43 | 9.810 | 9.130 | 141,779 | 134,412,289 | 70,393 | 393 | 6 | 135 |
| F_ISGYO1222 | 30.12.2022 | 9.790 | 9.350 | 4.71 % | 0.44 | 10.000 | 9.300 | 38,980 | 37,768,725 | 41,077 | 14,328 | 36 | 135 |
| F_KARSN1122 | 30.11.2022 | 13.750 | 14.090 | -2.41 % | -0.34 | 14.390 | 13.650 | 145,184 | 203,613,963 | 58,109 | -6,794 | 6 | 165 |
| F_KARSN1222 | 30.12.2022 | 14.080 | 14.430 | -2.43 % | -0.35 | 14.660 | 13.980 | 11,772 | 16,863,116 | 15,485 | 3,238 | 36 | 165 |
| F_KCHOL1122 | 30.11.2022 | 68.750 | 68.640 | 0.16 % | 0.11 | 70.170 | 67.750 | 98,839 | 680,731,381 | 124,063 | -16,894 | 6 | 905 |
| F_KCHOL1222 | 30.12.2022 | 70.490 | 70.430 | 0.09 % | 0.06 | 71.930 | 69.500 | 32,564 | 229,922,744 | 94,617 | 17,277 | 36 | 905 |
| F_KOZAA1122 | 30.11.2022 | 45.060 | 40.970 | 9.98 % | 4.09 | 45.060 | 40.700 | 86,027 | 372,732,884 | 38,774 | 724 | 6 | 595 |
| F_KOZAA1222 | 30.12.2022 | 46.130 | 41.940 | 9.99 % | 4.19 | 46.130 | 41.750 | 19,547 | 86,013,327 | 20,809 | 6,039 | 36 | 595 |
| F_KOZAL1122 | 30.11.2022 | 321.120 | 291.930 | 10.00 % | 29.19 | 321.120 | 290.060 | 18,783 | 575,792,287 | 13,053 | -385 | 6 | 3,730 |
| F_KOZAL1222 | 30.12.2022 | 328.470 | 298.610 | 10.00 % | 29.86 | 328.470 | 296.980 | 8,563 | 268,251,367 | 5,272 | 1,374 | 36 | 3,730 |
| F_KRDMD1122 | 30.11.2022 | 13.950 | 13.530 | 3.10 % | 0.42 | 14.400 | 13.510 | 646,051 | 904,040,900 | 281,596 | 5,717 | 6 | 235 |
| F_KRDMD1222 | 30.12.2022 | 14.340 | 13.880 | 3.31 % | 0.46 | 14.780 | 13.850 | 209,677 | 302,563,262 | 199,841 | 116,000 | 36 | 235 |
| F_MGROS1122 | 30.11.2022 | 125.130 | 124.410 | 0.58 % | 0.72 | 125.910 | 122.700 | 5,417 | 67,296,431 | 11,116 | -194 | 6 | 2,370 |
| F_MGROS1222 | 30.12.2022 | 128.120 | 127.600 | 0.41 % | 0.52 | 128.660 | 125.840 | 1,211 | 15,432,505 | 2,512 | 294 | 36 | 2,370 |
| F_ODAS1122 | 30.11.2022 | 11.690 | 11.690 | 0.00 % | 0.00 | 11.950 | 11.340 | 364,898 | 424,084,478 | 488,114 | -25,087 | 6 | 145 |
| F_ODAS1222 | 30.12.2022 | 12.000 | 12.020 | -0.17 % | -0.02 | 12.250 | 11.630 | 69,151 | 82,468,857 | 273,380 | 25,955 | 36 | 145 |
| F_OYAKC1122 | 30.11.2022 | 20.110 | 19.480 | 3.23 % | 0.63 | 20.380 | 19.300 | 74,569 | 148,289,059 | 70,043 | -11,434 | 6 | 285 |
| F_OYAKC1222 | 30.12.2022 | 20.590 | 19.950 | 3.21 % | 0.64 | 20.990 | 19.800 | 23,422 | 47,806,060 | 56,326 | 8,448 | 36 | 285 |
| F_PETKM1122 | 30.11.2022 | 16.740 | 16.870 | -0.77 % | -0.13 | 17.210 | 16.560 | 534,986 | 906,897,330 | 353,643 | -5,110 | 6 | 250 |
| F_PETKM1222 | 30.12.2022 | 17.180 | 17.270 | -0.52 % | -0.09 | 17.580 | 16.960 | 109,798 | 190,759,460 | 148,778 | 46,213 | 36 | 250 |
| F_PGSUS1122 | 30.11.2022 | 371.130 | 369.830 | 0.35 % | 1.30 | 378.760 | 368.230 | 6,728 | 252,126,371 | 10,660 | -1,254 | 6 | 6,005 |
| F_PGSUS1222 | 30.12.2022 | 380.810 | 378.740 | 0.55 % | 2.07 | 388.200 | 377.520 | 2,463 | 94,688,706 | 5,371 | 863 | 36 | 6,005 |
| F_SAHOL1122 | 30.11.2022 | 39.740 | 40.380 | -1.58 % | -0.64 | 40.800 | 39.240 | 169,025 | 676,751,442 | 143,304 | -15,446 | 6 | 605 |
| F_SAHOL1222 | 30.12.2022 | 40.740 | 41.440 | -1.69 % | -0.70 | 41.820 | 40.250 | 63,962 | 262,791,086 | 128,473 | 25,157 | 36 | 605 |
| F_SASA1122 | 30.11.2022 | 141.430 | 151.750 | -6.80 % | -10.32 | 153.940 | 138.400 | 46,304 | 669,741,295 | 20,159 | -1,660 | 6 | 2,340 |
| F_SASA1222 | 30.12.2022 | 144.770 | 155.010 | -6.61 % | -10.24 | 155.550 | 140.000 | 7,237 | 106,842,039 | 9,810 | 549 | 36 | 2,340 |
| F_SISE1122 | 30.11.2022 | 38.250 | 38.730 | -1.24 % | -0.48 | 39.420 | 37.990 | 156,442 | 604,344,534 | 163,273 | 5,879 | 6 | 555 |
| F_SISE1222 | 30.12.2022 | 39.170 | 39.640 | -1.19 % | -0.47 | 40.400 | 38.920 | 47,379 | 187,495,349 | 54,755 | 15,283 | 36 | 555 |
| F_SKBK1122 | 30.11.2022 | 2.620 | 2.680 | -2.24 % | -0.06 | 2.740 | 2.610 | 455,296 | 122,113,120 | 781,728 | -90,949 | 6 | 30 |
| F_SKBK1222 | 30.12.2022 | 2.680 | 2.760 | -2.90 % | -0.08 | 2.800 | 2.680 | 75,111 | 20,641,983 | 104,100 | 41,907 | 36 | 30 |
| F_SOKM1122 | 30.11.2022 | 23.810 | 23.380 | 1.84 % | 0.43 | 23.990 | 23.280 | 24,990 | 59,040,015 | 83,391 | -3,477 | 6 | 445 |
| F_SOKM1222 | 30.12.2022 | 24.370 | 23.970 | 1.67 % | 0.40 | 24.560 | 23.950 | 15,277 | 37,084,907 | 35,219 | 12,207 | 36 | 445 |
| F_TAVHL1122 | 30.11.2022 | 84.340 | 83.360 | 1.18 % | 0.98 | 86.100 | 82.980 | 31,514 | 266,879,052 | 33,566 | -7,169 | 6 | 1,440 |
| F_TAVHL1222 | 30.12.2022 | 86.420 | 85.530 | 1.04 % | 0.89 | 88.130 | 85.000 | 7,706 | 66,746,716 | 15,159 | 4,093 | 36 | 1,440 |
| F_TCELL1122 | 30.11.2022 | 34.320 | 33.100 | 3.69 % | 1.22 | 35.640 | 33.040 | 238,682 | 815,499,826 | 153,943 | 27,234 | 6 | 385 |
| F_TCELL1222 | 30.12.2022 | 35.130 | 33.910 | 3.60 % | 1.22 | 36.440 | 33.900 | 46,068 | 161,847,267 | 38,667 | 6,691 | 36 | 385 |
| F_THYAO1122 | 30.11.2022 | 111.740 | 113.210 | -1.30 % | -1.47 | 114.730 | 111.500 | 115,602 | 1,307,502,639 | 143,814 | -6,323 | 6 | 1,840 |
| F_THYAO1222 | 30.12.2022 | 114.470 | 116.180 | -1.47 % | -1.71 | 117.570 | 113.000 | 29,851 | 345,592,518 | 69,331 | 8,295 | 36 | 1,840 |
| F_TKFEN1122 | 30.11.2022 | 40.780 | 39.650 | 2.85 % | 1.13 | 41.310 | 39.470 | 81,381 | 329,933,956 | 108,115 | -34,239 | 6 | 500 |
| F_TKFEN1222 | 30.12.2022 | 41.810 | 40.590 | 3.01 % | 1.22 | 42.320 | 40.500 | 54,513 | 226,946,875 | 81,063 | 49,140 | 36 | 500 |
| F_TOASO1122 | 30.11.2022 | 134.430 | 135.880 | -1.07 % | -1.45 | 139.530 | 131.990 | 23,000 | 311,329,736 | 41,977 | -3,511 | 6 | 1,770 |
| F_TOASO1222 | 30.12.2022 | 137.780 | 139.460 | -1.20 % | -1.68 | 142.620 | 135.250 | 12,968 | 179,450,463 | 23,299 | 7,301 | 36 | 1,770 |
| F_TRGYO1122 | 30.11.2022 | 14.830 | 14.440 | 2.70 % | 0.39 | 14.970 | 14.420 | 11,014 | 16,177,036 | 18,390 | 653 | 6 | 205 |
| F_TRGYO1222 | 30.12.2022 | 15.200 | 14.840 | 2.43 % | 0.36 | 15.340 | 14.710 | 2,302 | 3,472,241 | 12,157 | 630 | 36 | 205 |
| F_TSKB1122 | 30.11.2022 | 3.830 | 3.880 | -1.29 % | -0.05 | 3.990 | 3.790 | 501,777 | 195,310,184 | 345,691 | -73,668 | 6 | 50 |
| F_TSKB1222 | 30.12.2022 | 3.930 | 3.980 | -1.26 % | -0.05 | 4.090 | 3.890 | 39,726 | 15,813,266 | 53,080 | 19,092 | 36 | 50 |
| F_TTKOM1122 | 30.11.2022 | 17.220 | 15.660 | 9.96 % | 1.56 | 17.220 | 15.450 | 222,505 | 370,160,032 | 121,851 | -2,028 | 6 | 230 |
| F_TTKOM1222 | 30.12.2022 | 17.620 | 16.070 | 9.65 % | 1.55 | 17.670 | 15.930 | 41,360 | 70,492,624 | 37,260 | 7,115 | 36 | 230 |
| F_TUPRS1122 | 30.11.2022 | 468.160 | 473.870 | -1.20 % | -5.71 | 480.200 | 461.400 | 10,651 | 502,577,210 | 16,779 | -1,134 | 6 | 6,825 |
| F_TUPRS1222 | 30.12.2022 | 480.090 | 484.990 | -1.01 % | -4.90 | 491.560 | 472.400 | 3,510 | 169,589,951 | 6,707 | 1,056 | 36 | 6,825 |
| F_TURSG1122 | 30.11.2022 | 10.790 | 10.180 | 5.99 % | 0.61 | 10.960 | 10.180 | 18,617 | 19,837,530 | 15,177 | 2,705 | 6 | 135 |
| F_TURSG1222 | 30.12.2022 | 11.060 | 10.470 | 5.64 % | 0.59 | 11.190 | 10.450 | 3,809 | 4,139,857 | 15,042 | 1,056 | 36 | 135 |
| F_ULKER1122 | 30.11.2022 | 30.090 | 29.590 | 1.69 % | 0.50 | 30.420 | 29.350 | 65,091 | 195,900,005 | 101,860 | -27,142 | 6 | 410 |
| F_ULKER1222 | 30.12.2022 | 30.790 | 30.340 | 1.48 % | 0.45 | 31.420 | 30.140 | 34,973 | 108,346,730 | 79,743 | 30,318 | 36 | 410 |
| F_VAKBN1122 | 30.11.2022 | 9.830 | 10.040 | -2.09 % | -0.21 | 10.270 | 9.790 | 434,251 | 436,838,988 | 364,841 | -46,489 | 6 | 120 |
| F_VAKBN1222 | 30.12.2022 | 10.070 | 10.290 | -2.14 % | -0.22 | 10.500 | 9.270 | 163,967 | 168,928,597 | 168,457 | 109,733 | 36 | 120 |
| F_VESTL1122 | 30.11.2022 | 49.810 | 47.150 | 5.64 % | 2.66 | 50.320 | 47.240 | 45,531 | 222,030,301 | 33,060 | 6,056 | 6 | 820 |
| F_VESTL1222 | 30.12.2022 | 51.060 | 48.400 | 5.50 % | 2.66 | 51.430 | 48.360 | 28,038 | 140,173,447 | 28,535 | 17,849 | 36 | 820 |
| F_YKBK1122 | 30.11.2022 | 11.740 | 12.080 | -2.81 % | -0.34 | 12.230 | 11.670 | 1,049,725 | 1,257,853,907 | 990,575 | -159,940 | 6 | 135 |
| F_YKBK1222 | 30.12.2022 | 12.030 | 12.350 | -2.59 % | -0.32 | 12.530 | 11.980 | 188,632 | 231,696,485 | 393,601 | 79,385 | 36 | 135 |

**Gedik Yatırım Menkul Değerler A.Ş. - Yatırım Danışmanlığı Birimi**

Ünvan : Gedik Yatırım Menkul Değerler A.Ş.

Adres : Altayçeşme Mah. Çamlı Sok. Ofis Park Maltepe No:21/4 Kat:10-11-12 Maltepe/İstanbul

Tel : (0216) 453 0053

E-Posta : vadeli@gedik.com

***Gedik Yatırım VİOP Bülteni, Genel Yatırım Tavsiyesi Kapsamında Yatırım Danışmanlığı Birimi Tarafından Hazırlanmaktadır.**

YASAL UYARI

Burada yer alan bilgiler Gedik Yatırım tarafından bilgilendirme amacıyla hazırlanmıştır. Yatırım sinyal, bilgi, yorum ve tavsiyeleri yatırım danışmanlığı kapsamında değildir. Yatırım danışmanlığı hizmeti; aracı kurumlar, portföy yönetim şirketleri, mevduat kabul etmeyen bankalar ile müşteri arasında imzalanacak yatırım danışmanlığı sözleşmesi çerçevesinde sunulmaktadır. Burada yer alan sinyal, yorum ve tavsiyeler, herhangi bir yatırım aracının alım satım önerisi ya da getiri vaadi olarak yorumlanmamalıdır. Bu görüşler mali durumunuz ile risk ve getiri tercihlerinize uygun olmayabilir ve sadece burada yer alan bilgilere ve sinyallere dayanarak yatırım kararı verilmesi beklentilerinize uygun sonuçlar doğurmayabilir. Burada yer alan sinyaller, fiyatlar, veriler ve bilgilerin tam ve doğru olduğu garanti edilemez; içerik, haber verilmeksizin değiştirilebilir. Tüm sinyal ve veriler, Gedik Yatırım tarafından güvenilir olduğuna inanılan kaynaklardan alınmıştır. Bu sinyal ve kaynakların kullanılması nedeni ile ortaya çıkabilecek hatalardan ve zararlardan Gedik Yatırım sorumlu değildir.

Genel Müdürlük

Altayçeşme Mah. Çamlı Sok. Ofis Park Maltepe No:21/4 Kat:10-11-12 Maltepe/İstanbul/Türkiye
Tel: (0216) 453 00 00 (pbx) Faks: (0216) 377 11 36

Alanya

Şekerhane Mah. 1100 Sok. No: 9 / 206 Alanya / ANTALYA Tel: (0242) 519 23 17 (pbx)
Faks: (0242) 513 93 81

Adana-Seyhan

Çınarlı Mah. Ziyapaşa Bulvarı No: 78 Güneş Ziyapaşa İş Merkezi Kat :5 No :504
Seyhan/ADANA Tel: (0322) 355 03 50 (pbx) Faks: (0322) 290 35 18

Ankara - Çankaya

Simon Bolivar Cad. No: 8/6 Çankaya/ANKARA Tel: (0312) 438 27 00 (pbx) Faks: (0312)
438 27 47

Ankara - Kızılay

Mustafa Kemal Mah. 2157 Sk. Dış Kapı No : 2 İç Kapı No : 11 Çankaya/ ANKARA Tel: (0312)
232 09 49 (pbx) Faks: (0312) 232 09 49

Antalya

Tahıl Pazarı Mah.404 Sok. Hafız Ahmet Bedesteni No: 5/29-30 ANTALYA Tel: (0242) 248
35 20 (pbx) Faks: (0242) 244 29 10

Aydın

Hasanefendi-Ramazan Paşa Mah. İstiklal Cad. Dış Kapı No : 23 İç Kapı No : 1 Efeler/AYDIN Tel:
(0256) 999 17 87 (pbx) Faks:

Aydın - Kuşadası

Türkmen mah. Atatürk Bulvarı Belvü Sitesi C Blok Kat 2 Daire 3 Kuşadası /AYDIN Tel:
(0256) 618 44 77 (pbx) Faks: (0256) 618 44 91

Aydın - Nazilli

Altıntaş Mah. İstasyon Bulvarı No:19 Kat:4 Daire:12 Nazilli / AYDIN Tel: (0256) 314 15 98 (pbx)
Faks: (0256) 315 88 52

Bağdat Caddesi Private

Caddebostan Mah. Kantarcı Rıza Sk. Dış Kapı No:1 K:4 İç Kapı No:8 Kadıköy /
İSTANBUL Tel: (0216) 453 01 93 (pbx) Faks: (0216) 411 23 54

Balıkesir

Eski Kuyumcular Mah. Anafartalar Cad. Acarlar İş Merkezi Dış Kapı No : 23 İç Kapı No : 1
Karesi - BALIKESİR Tel: (0266) 999 12 40 (pbx) Faks:

Bandırma

Dere Mah. Ordu Cad. Kapı No:3 İç Kapı No:2 Bandırma/ BALIKESİR Tel: (0226) 999 10
75 (pbx) Faks:

Bodrum

Çırkan Mah. Atatürk Bul. No: 16 C - İç Kapı Muğla/ BODRUM Tel: (0252) 316 32 70 (pbx) Faks:
(0252) 316 92 70

Bursa

Fethiye Mah. Sanayi Cad., Corner Plus İş Merkezi No:263 Kat:2 D:22/26 Nilüfer/BURSA
Tel: (0224) 220 51 50 (pbx) Faks: (0224) 220 50 99

Bursa - Nilüfer

Oduluk Mah. Liman Cad. No:7 Nilüfer / BURSA Tel: (0224) 275 35 50 (pbx) Faks: (0224) 451
79 66

Çanakkale

Kemalpaşa Mah. Şair Ece Ayhan Meydanı Dış Kapı No: 22 Kat: 2 İç Kapı No:2 Merkez /
ÇANAKKALE Tel: (0286) 999 17 02 (pbx) Faks:

Çorlu

Zafer Mah. Cumhuriyet Bulvarı Dış Kapı No:9T1 İç Kapı No:114 Çorlu TEKİRDAĞ Tel: (0282)
888 96 20 (pbx) Faks:

Çorum - Merkez

Yavruturna Mah. 1. Maliye Sok. No: 1 Kat: 4 D: 22 Çorum Tel: (0364) 211 11 45 (pbx)
Faks: (0364) 201 05 63

Denizli - Merkez

Saraylar Mah. İkinci Ticari Yol Sok. No: 32 Kat: 4 DENİZLİ Tel: (0258) 263 80 15 (pbx) Faks:
(0258) 241 91 01

Edirne - Merkez

Sabuni Mah. Banka Aralığı Sok. Kardeşler İş Merkezi No:10/19 Merkez/EDİRNE Tel:
(0284) 212 25 30 (pbx) Faks: (0284) 213 37 78

Elazığ - Merkez

Yeni Mah. Gazi Cd. No: 28/3 ELAZIĞ Tel: (0424) 233 28 01 (pbx) Faks: (0424) 233 27 35

Eskişehir - Merkez

Akarbaşı Mah. Atatürk Bulvarı No : 77 A Odunpazarı / ESKİŞEHİR Tel: (0222) 230 09 08
(pbx) Faks: (0222) 220 37 02

Etiler Private

Etiler Mah. Yıldız Çiçeği Sok. No:11 Beşiktaş/İstanbul Tel: (0212) 999 50 11 (pbx) Faks:

İstanbul - Ataşehir

Barbaros Mah. İhlamur Bulvarı Sarkaç Sok. Ağaaoğlu My Prestige No:1 D: 12-13
Ataşehir/İSTANBUL Tel: (0216) 560 37 00 (pbx) Faks: (0216) 688 67 86

İstanbul - Bakırköy

Cevizlik Mah. Muhasebeci Sok. Neşe Han No: 1 Kat:3 Bakırköy/İSTANBUL Tel: (0212) 660 85
25 (pbx) Faks: (0212) 570 03 03

İstanbul - Kapalıçarşı

Kürkçüler Sk. No: 25 Eminönü/Kapalıçarşı/İSTANBUL Tel: (0212) 513 40 01 (pbx) Faks:
(0212) 527 16 86

İstanbul - Maltepe

Bağlarbaşı Mah. Bağdat Caddesi. Gedik İş Merkezi A Blok No: 414 Kat: 2 Daire: 22 İSTANBUL
Tel: (0216) 399 00 42 (pbx) Faks: (0216) 399 18 17

İstanbul - Tophane

Necatibey Cad. Alipaşa Degirmen Sok. No: 24 34425 Tophane/Karaköy/ İSTANBUL Tel:
(0212) 251 60 06 (pbx) Faks: (0212) 293 49 03

İstanbul - Ümraniye

İnkılap Mah. Küçüksu Cad. Çeşminaz Sok. NO:2/7 Kat:3 Ümraniye Tel: (0216) 461 33 90 (pbx)
Faks: (0216) 328 10 32

İzmir - Alsancak

Cumhuriyet Bulvarı Arpacioğlu Apt. No:139 Kat:3 Alsancak İZMİR Tel: (0232) 465 10 20
(pbx) Faks: (0232) 464 66 22

Karabük - Merkez

Bayır Mah. Menderes Cad. Çebioğlu Twin Towers B Blok Dış Kapı No :2 İç Kapı No : 107
Merkez / Karabük Tel: (0370) 502 15 90 (pbx) Faks: (0370) 502 15 93

Kayseri

Hunat MAH. Postalar Geçidi Sok. No:1 / 206 Tel: (0352) 221 36 29 (pbx) Faks: (0352)
221 48 27

Kocaeli - Gebze

Hacı Halil Mah. Hükümet Cad. No: 95 Gebze/KOCAELİ Tel: (0262) 642 34 00 (pbx) Faks: (0262)
641 82 01

Konya - Selçuklu

Beyazıt Mahallesi, Hüsnü Aşk Sok. Bezirci İş Merkezi Kat:4 D:403 Selçuklu / KONYA Tel:
(0332) 238 59 60 (pbx) Faks: (0332) 238 59 75

Malatya - Battalgazi

Büyük Hüseyin Bey Mah. Atatürk Cad. Anadolu İş Merkezi K: 3 No: 23 D: 9-10-11 Battalgazi /
MALATYA Tel: (0422) 325 62 67 (pbx) Faks: (0422) 322 23 72

Manisa - Merkez

Anafartalar Mah. Mustafa Kemal Paşa Cad. Kamil Menteş Apt. No: 34/1 MANİSA Tel:
(0236) 239 42 98 (pbx) Faks: (0236) 239 43 02

Mersin - Akdeniz

Mahmudiye Mah. Atatürk Cad. Adil Kanun İş Hanı Kat: 2 Akdeniz / MERSİN Tel: (0324) 238 18
18 (pbx) Faks: (0324) 231 22 52

Muğla - Fethiye

Babatashi Mah. 774. Sok. No.2 Fethiye / Muğla Tel: (0252) 612 07 60 (pbx) Faks: (0252)
612 36 46

Sakarya - Adapazarı

Tiğçılar Mah. Yenicami Sok. Dış Kapı No:5 İç Kapı No: 201 Adapazarı- Sakarya Tel: (0264) 279
83 89 (pbx) Faks: (0264) 281 03 88

Samsun - İlkadım

Kale Mah. Kaptanağa Sok. No: 18/41 Mecit Turan İş Merkezi İlkadım- Samsun Tel:
(0362) 431 63 43 (pbx) Faks: (0362) 431 33 89

Trabzon - Ortahisar

Kemerkaya Mah. K.Maraş Cad. Ticaret Mektep Sk. Ustaömeroğlu İş Merkezi No: 9/9
Ortahisar/TRABZON Tel: (0462) 326 09 97 (pbx) Faks: (0462) 326 38 67

Uşak - Merkez

İsmetpaşa Cad. No: 63 K: 2 Mavi Plaza UŞAK Tel: (0276) 227 27 44 (pbx) Faks: (0276)
227 27 37

Zonguldak - Ereğli

Müftü Mahallesi Süheyla Erel Sokak. No:2/1 Ay City İş Merkezi 7. Kat Ofis No:85 Karadeniz
Ereğli / ZONGULDAK Tel: (0372) 329 10 00 (pbx) Faks: (0372) 316 66 30