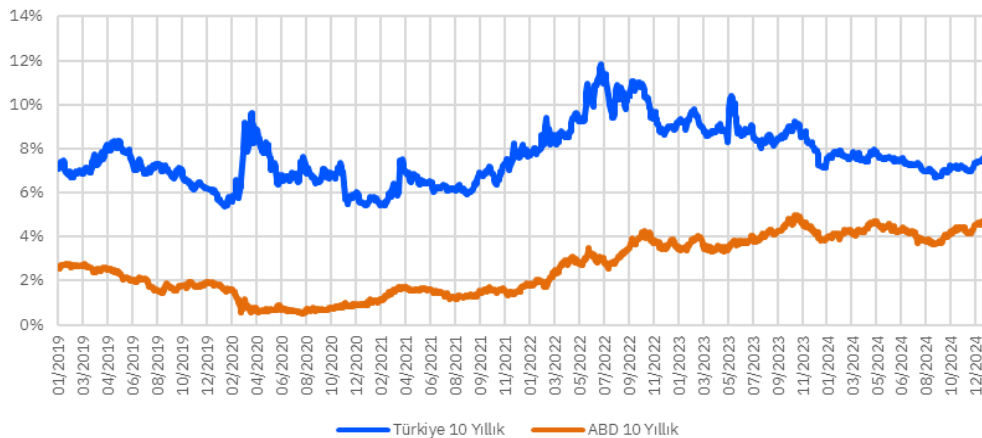




Türkiye 5 Yıllık CDS



Türkiye ve ABD 10Y Faizi



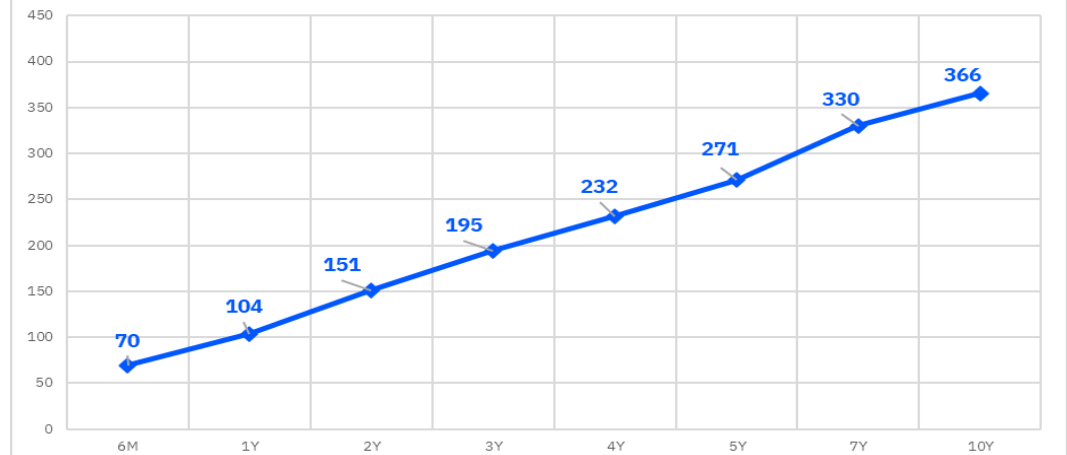
Benchmark Tahviller

| 13/01/2025 | Fiyat | Haftalık Getiri (%) |
|---------------|---------|---------------------|
| Türkiye 2029 | 102.935 | 6.72 |
| Brezilya 2030 | 93.619 | 6.12 |
| Güney Afrika | 92.797 | 6.57 |
| ABD 10Y | 96.031 | 4.76 |
| Almanya 10Y | 99.180 | 2.59 |

5 Yıllık CDS

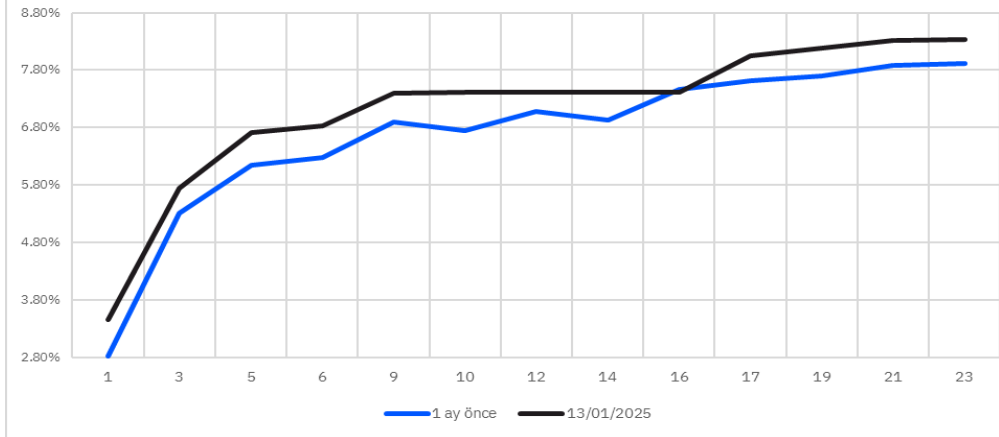
| 13/01/2025 | Fiyat | Haftalık Değişim (bps) |
|--------------|---------|------------------------|
| Türkiye | 270.895 | 12.35 |
| Brezilya | 196.438 | 2.05 |
| Güney Afrika | 199.989 | 9.64 |

Türkiye CDS Eğrisi

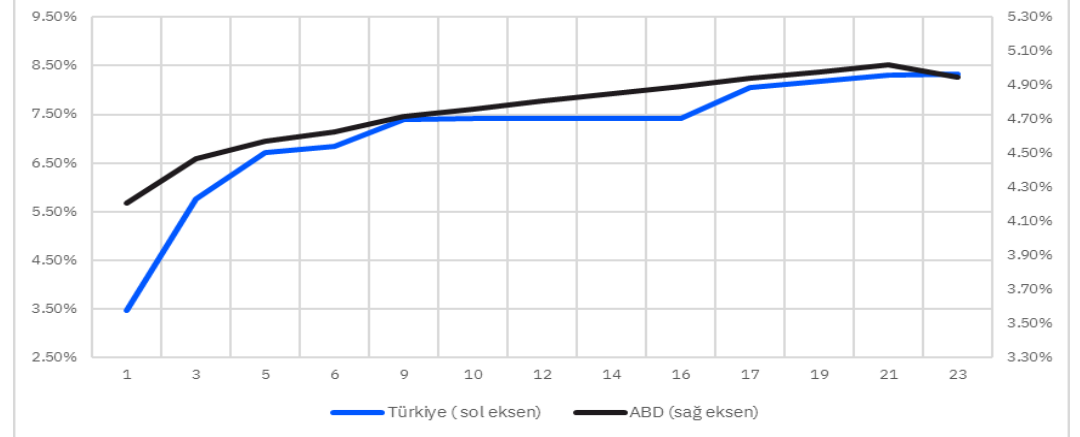




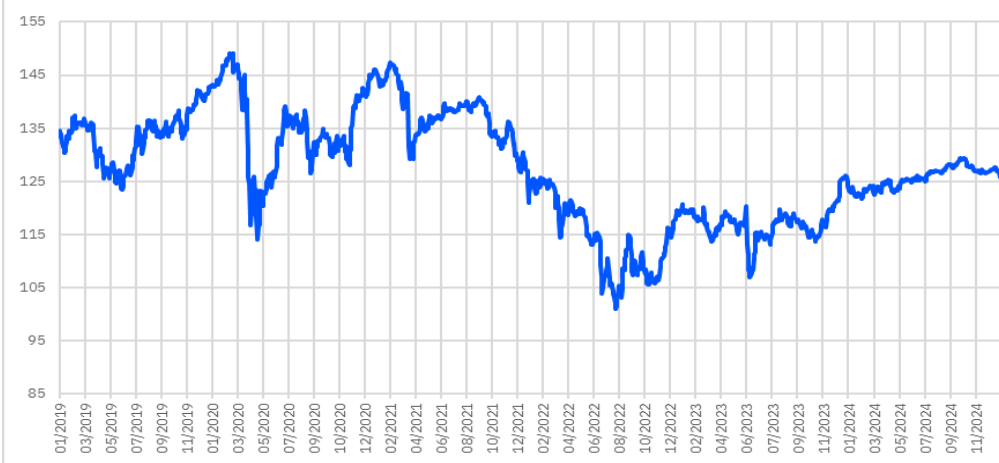
Türkiye Eurobond Verim Eğrisi



Türkiye ABD Verim Eğrileri



Türkiye 15/01/2030 Vadeli Eurobond Fiyat Grafiği



Türkiye 15/01/2030 Vadeli Eurobond Faiz Grafiği (%)



| Tanım | ISIN Kodu | Tahvil Tipi | Nominal | Sonraki Kupon Ödemesi Kalan Gün | Vade | Kupon | İhraç Büy. (Milyar) | Alış Getiri | Alış Fiyatı | Satış Fiyatı | Satış Getiri | Ortalama Kirlı Fiyat | Para Birimi | Moody's Derece |
|-------|-----------|-------------|---------|---------------------------------|------|-------|---------------------|-------------|-------------|--------------|--------------|----------------------|-------------|----------------|
|-------|-----------|-------------|---------|---------------------------------|------|-------|---------------------|-------------|-------------|--------------|--------------|----------------------|-------------|----------------|

Devlet Tahvili - Minimum 2.000 nominal

Fiyat verileri anlıktır ve gün içerisinde değışiklik gösterebilmektedir.

| | | | | | | | | | | | | | | |
|---------------------|--------------|--------------|-------|----|------------|--------|------|-------|---------|---------|-------|---------|-----|----|
| TÜRKİYE CUMHURİYETİ | US900123AW05 | Sr Unsecured | 2,000 | 22 | 05/02/2025 | 7.375 | 3.25 | 2.421 | 100.984 | 99.385 | 5.726 | 103.442 | USD | B1 |
| TÜRKİYE CUMHURİYETİ | US900123AL40 | Sr Unsecured | 1,000 | 1 | 15/01/2030 | 11.875 | 1.50 | 6.173 | 124.925 | 122.673 | 6.349 | 129.704 | USD | B1 |
| TÜRKİYE CUMHURİYETİ | US900123AT75 | Sr Unsecured | 2,000 | 31 | 14/02/2034 | 8.000 | 1.50 | 7.245 | 105.654 | 103.538 | 7.351 | 107.929 | USD | B1 |
| TÜRKİYE CUMHURİYETİ | US900123AY60 | Sr Unsecured | 2,000 | 62 | 17/03/2036 | 6.875 | 2.75 | 7.580 | 95.437 | 93.429 | 7.665 | 96.667 | USD | B1 |
| TÜRKİYE CUMHURİYETİ | US900123BB58 | Sr Unsecured | 2,000 | 50 | 05/03/2038 | 7.250 | 1.00 | 7.293 | 100.325 | 98.021 | 7.402 | 101.771 | USD | B1 |

Devlet Tahvilleri - Minimum 200.000 Nominal

| | | | | | | | | | | | | | | |
|---------------------|--------------|--------------|---------|-----|------------|-------|------|-------|---------|---------|-------|---------|-----|----|
| TÜRKİYE CUMHURİYETİ | US900123CX69 | Sr Unsecured | 200,000 | 58 | 13/03/2025 | 4.250 | 2.00 | 3.446 | 100.823 | 98.831 | 7.044 | 101.255 | USD | B1 |
| TÜRKİYE CUMHURİYETİ | US900123CZ18 | Sr Unsecured | 200,000 | 90 | 14/10/2025 | 6.375 | 2.50 | 4.447 | 102.098 | 100.037 | 5.345 | 102.661 | USD | B1 |
| TÜRKİYE CUMHURİYETİ | US900123DB31 | Sr Unsecured | 200,000 | 12 | 26/01/2026 | 4.750 | 1.75 | 5.074 | 100.376 | 98.548 | 5.507 | 101.679 | USD | B1 |
| TÜRKİYE CUMHURİYETİ | US900123CJ75 | Sr Unsecured | 200,000 | 90 | 14/04/2026 | 4.250 | 1.50 | 5.249 | 99.499 | 97.456 | 5.794 | 99.540 | USD | B1 |
| TÜRKİYE CUMHURİYETİ | US900123CK49 | Sr Unsecured | 200,000 | 85 | 09/10/2026 | 4.875 | 3.00 | 5.502 | 99.667 | 97.658 | 5.878 | 99.949 | USD | B1 |
| TÜRKİYE CUMHURİYETİ | US900123CL22 | Sr Unsecured | 200,000 | 70 | 25/03/2027 | 6.000 | 3.25 | 5.749 | 101.202 | 99.075 | 6.106 | 101.955 | USD | B1 |
| TÜRKİYE CUMHURİYETİ | USM88269US88 | Sr Unsecured | 200,000 | 69 | 24/09/2027 | 8.600 | 2.00 | 5.804 | 107.568 | 105.425 | 6.094 | 109.124 | USD | B1 |
| TÜRKİYE CUMHURİYETİ | US900123DF45 | Sr Unsecured | 200,000 | 1 | 15/01/2028 | 9.875 | 3.50 | 6.120 | 110.860 | 108.932 | 6.304 | 114.806 | USD | B1 |
| TÜRKİYE CUMHURİYETİ | US900123CP36 | Sr Unsecured | 200,000 | 34 | 17/02/2028 | 5.125 | 2.00 | 6.276 | 97.504 | 95.661 | 6.440 | 98.675 | USD | B1 |
| TÜRKİYE CUMHURİYETİ | US900123CQ19 | Sr Unsecured | 200,000 | 100 | 24/10/2028 | 6.125 | 2.75 | 6.339 | 99.980 | 98.077 | 6.492 | 100.390 | USD | B1 |
| TÜRKİYE CUMHURİYETİ | US900123DH01 | Sr Unsecured | 200,000 | 59 | 14/03/2029 | 9.375 | 2.25 | 6.606 | 110.627 | 108.567 | 6.780 | 112.722 | USD | B1 |
| TÜRKİYE CUMHURİYETİ | US900123CT57 | Sr Unsecured | 200,000 | 102 | 26/04/2029 | 7.625 | 3.00 | 6.720 | 104.004 | 101.867 | 6.918 | 104.588 | USD | B1 |
| TÜRKİYE CUMHURİYETİ | US900123CY43 | Sr Unsecured | 200,000 | 58 | 13/03/2030 | 5.250 | 2.00 | 6.836 | 93.886 | 91.685 | 7.032 | 94.550 | USD | B1 |
| TÜRKİYE CUMHURİYETİ | US900123DJ66 | Sr Unsecured | 200,000 | 180 | 13/07/2030 | 9.125 | 2.50 | 6.879 | 110.838 | 108.796 | 7.013 | 109.842 | USD | B1 |
| TÜRKİYE CUMHURİYETİ | US900123DA57 | Sr Unsecured | 200,000 | 1 | 15/01/2031 | 5.950 | 2.25 | 7.120 | 95.065 | 92.909 | 7.283 | 96.945 | USD | B1 |
| TÜRKİYE CUMHURİYETİ | US900123DC14 | Sr Unsecured | 200,000 | 163 | 26/06/2031 | 5.875 | 1.75 | 7.144 | 94.229 | 92.044 | 7.305 | 93.430 | USD | B1 |
| TÜRKİYE CUMHURİYETİ | US900123DG28 | Sr Unsecured | 200,000 | 5 | 19/01/2033 | 9.375 | 2.75 | 7.401 | 112.471 | 110.361 | 7.512 | 115.973 | USD | B1 |
| TÜRKİYE CUMHURİYETİ | US900123DD96 | Sr Unsecured | 200,000 | 65 | 20/09/2033 | 6.500 | 1.50 | 7.418 | 94.883 | 92.631 | 7.559 | 95.815 | USD | B1 |
| TÜRKİYE CUMHURİYETİ | US900123DK30 | Sr Unsecured | 200,000 | 121 | 15/05/2034 | 7.625 | 3.00 | 7.475 | 101.682 | 99.691 | 7.563 | 101.936 | USD | B1 |
| TÜRKİYE CUMHURİYETİ | US900123BJ84 | Sr Unsecured | 200,000 | 181 | 14/01/2041 | 6.000 | 3.00 | 8.058 | 82.377 | 80.077 | 8.175 | 81.227 | USD | B1 |
| TÜRKİYE CUMHURİYETİ | US900123CB40 | Sr Unsecured | 200,000 | 92 | 16/04/2043 | 4.875 | 3.00 | 8.176 | 69.664 | 67.697 | 8.255 | 69.872 | USD | B1 |
| TÜRKİYE CUMHURİYETİ | US900123CG37 | Sr Unsecured | 200,000 | 34 | 17/02/2045 | 6.625 | 3.00 | 8.317 | 84.305 | 82.316 | 8.387 | 86.016 | USD | B1 |
| TÜRKİYE CUMHURİYETİ | US900123CM05 | Sr Unsecured | 200,000 | 117 | 11/05/2047 | 5.750 | 3.50 | 8.337 | 74.668 | 72.745 | 8.402 | 74.713 | USD | B1 |

| | | | | | | | | | | | | | | |
|---------------------|--------------|--------------|---------|-----|------------|-------|------|-------|---------|---------|-------|---------|-----|----|
| TÜRKİYE CUMHURİYETİ | XS1843443356 | Sr Unsecured | 100,000 | 75 | 31/03/2025 | 4.625 | 1.25 | 1.916 | 101.240 | 99.556 | 3.251 | 104.073 | EUR | B1 |
| TÜRKİYE CUMHURİYETİ | XS1909184753 | Sr Unsecured | 100,000 | 32 | 16/02/2026 | 5.200 | 1.50 | 2.811 | 103.218 | 101.302 | 3.289 | 107.005 | EUR | B1 |
| TÜRKİYE CUMHURİYETİ | XS2361850527 | Sr Unsecured | 100,000 | 174 | 08/07/2027 | 4.375 | 1.50 | 3.393 | 102.978 | 100.926 | 3.668 | 104.241 | EUR | B1 |

Eurobond Fiyat Bülteni

13/01/2025

| Tanım | ISIN Kodu | Tahvil Tipi | Nominal | Sonraki Kupon Ödemesi Kalan Gün | Vade | Kupon | İhraç Büy. (Milyar) | Alış Getiri | Alış Fiyatı | Satış Fiyatı | Satış Getiri | Ortalama Kırlı Fiyat | Para Birimi | Moody's Derece |
|-------------------------------|--------------|-----------------|---------|--|------------|-------|------------------------|-------------|-------------|---|--------------|-------------------------|----------------|-------------------|
| Özel sektör - (Finans) | | | | | | | | | | Fiyat verileri anlıktır ve gün içerisinde değişiklik gösterebilmektedir. | | | | |
| TURKIYE SINAI KALKINMA B | XS2100270508 | Sr Unsecured | 200,000 | 8 | 23/01/2025 | 6.000 | 0.40 | -6.529 | 100.983 | 99.112 | 14.083 | 102.914 | USD | B1 |
| TURKIYE VAKIFLAR BANKASI | XS2112797290 | Sr Unsecured | 200,000 | 21 | 05/02/2025 | 5.250 | 0.75 | 1.275 | 100.919 | 98.858 | 12.961 | 102.222 | USD | B1 |
| AKBANK | XS1210422074 | Sr Unsecured | 200,000 | 75 | 31/03/2025 | 5.125 | 0.50 | 3.996 | 100.921 | 98.912 | 6.911 | 101.411 | USD | B1 |
| FIBA YENILENEBİLİR HOLDİ | XS2734292043 | Sr Unsecured | 200,000 | 151 | 15/12/2025 | 8.600 | 0.05 | 4.974 | 103.903 | 102.043 | 5.482 | 103.690 | USD | - |
| TURKIYE VAKIFLAR BANKASI | XS2266963003 | Sr Unsecured | 200,000 | 174 | 08/01/2026 | 6.500 | 0.75 | 5.493 | 101.647 | 100.041 | 5.710 | 100.970 | USD | B1 |
| TURKIYE SINAI KALKINMA B | XS2281369301 | Sr Unsecured | 200,000 | 180 | 14/01/2026 | 5.875 | 0.35 | 5.559 | 101.002 | 99.428 | 5.741 | 100.231 | USD | B1 |
| AKBANK | XS2131335270 | Sr Unsecured | 200,000 | 22 | 06/02/2026 | 6.800 | 0.50 | 5.426 | 102.090 | 100.531 | 5.581 | 104.314 | USD | B1 |
| TC ZIRAAT BANKASI | XS2274089288 | Sr Unsecured | 200,000 | 46 | 02/03/2026 | 5.375 | 0.60 | 5.523 | 100.533 | 98.920 | 5.720 | 101.712 | USD | B1 |
| TURK İHRACAT KR | XS2332876106 | Sr Unsecured | 200,000 | 172 | 06/07/2026 | 5.750 | 0.75 | 5.752 | 100.695 | 98.693 | 6.185 | 99.838 | USD | B1 |
| TC ZIRAAT BANKASI AS | XS2581381634 | Sr Unsecured | 200,000 | 17 | 01/08/2026 | 9.500 | 0.50 | 5.543 | 106.475 | 104.775 | 5.741 | 109.953 | USD | B1 |
| TURKIYE VAKIFLAR BANKASI | XS2386558113 | Sr Unsecured | 200,000 | 76 | 01/10/2026 | 5.500 | 0.50 | 5.764 | 100.266 | 98.549 | 5.962 | 100.996 | USD | - |
| DENİZBANK AS | XS2739602444 | Sr Unsecured | 200,000 | 165 | 30/12/2026 | 7.250 | 0.01 | 5.169 | 104.526 | 102.146 | 5.692 | 103.658 | USD | - |
| TURKIYE GARANTI BANKASI | XS1617531063 | Subordinated | 200,000 | 129 | 24/05/2027 | 7.177 | 0.75 | 6.727 | 101.655 | 99.603 | 7.029 | 101.646 | USD | B2 |
| ODEA BANK | XS1655085485 | Subordinated | 200,000 | 17 | 01/08/2027 | 8.606 | 0.30 | 8.724 | 100.428 | 98.924 | 8.771 | 103.597 | USD | Caa2 |
| FIBABANKA | XS1386178237 | Subordinated | 200,000 | 68 | 24/11/2027 | 9.797 | 0.30 | 8.619 | 104.714 | 103.036 | 8.728 | 105.508 | USD | - |
| TURKIYE İS BANKASI | XS1623796072 | Subordinated | 200,000 | 165 | 29/06/2028 | 9.192 | 0.50 | 7.072 | 107.094 | 104.941 | 7.313 | 106.426 | USD | Caa1 |
| TURKIYE VAKIFLAR BANKASI | XS2677517497 | Sr Unsecured | 200,000 | 87 | 12/10/2028 | 9.000 | 0.75 | 6.946 | 107.348 | 105.282 | 7.144 | 108.640 | USD | - |
| YAPI VE KREDİ BANKASI AS | XS2445343689 | Sr Unsecured | 200,000 | 91 | 16/10/2028 | 9.250 | 0.80 | 6.929 | 108.235 | 106.505 | 7.026 | 109.657 | USD | B1 |
| TC ZIRAAT BANKASI AS | XS2741927805 | Sr Unsecured | 200,000 | 1 | 16/01/2029 | 8.000 | 0.50 | 7.095 | 103.807 | 102.066 | 7.192 | 106.914 | USD | B1 |
| AKBANK TAS | XS2783589844 | Jr Subordinated | 200,000 | 150 | 14/03/2029 | 9.369 | 0.60 | 9.499 | 102.741 | 100.651 | 9.563 | 102.503 | USD | - |
| TURKIYE İS BANKASI | XS2106022754 | Subordinated | 200,000 | 7 | 22/01/2030 | 7.750 | 0.75 | -2.687 | 100.905 | 99.390 | 3.007 | 103.872 | USD | Caa1 |
| YAPI VE KREDİ BANKASI | XS2286436451 | Subordinated | 200,000 | 7 | 22/01/2031 | 7.875 | 0.50 | 10.890 | 101.640 | 100.000 | 10.944 | 104.604 | USD | B3 |
| AKBANK | XS2355183091 | Subordinated | 200,000 | 158 | 22/06/2031 | 6.800 | 0.50 | 9.695 | 99.985 | 98.497 | 9.713 | 99.675 | USD | - |
| YAPI VE KREDİ BANKASI AS | XS2741069996 | Subordinated | 200,000 | 2 | 17/01/2034 | 9.250 | 0.65 | 8.923 | 104.420 | 102.484 | 9.009 | 108.026 | USD | B3 |
| TURK EKONOMİ BANKASI AS | XS2744911830 | Subordinated | 200,000 | 2 | 17/01/2034 | 9.375 | 0.40 | 8.928 | 105.183 | 103.249 | 9.013 | 108.851 | USD | - |

Eurobond Fiyat Bülteni

13/01/2025

| Tanım | ISIN Kodu | Tahvil Tipi | Nominal | Sonrakı Kupon Ödemesi Kalan Gün | Vade | Kupon | İhraç Büy. (Milyar) | Alış Getiri | Alış Fiyatı | Satış Fiyatı | Satış Getiri | Ortalama Kırlı Fiyat | Para Birimi | Moody's Derece |
|------------------------------------|--------------|--------------|---------|--|------------|--------|------------------------|-------------|-------------|--|--------------|-------------------------|----------------|-------------------|
| Özel sektör - (Finans dışı) | | | | | | | | | | Fiyat verileri anlık ve gün içerisinde değişiklik gösterebilmektedir. | | | | |
| TURK TELEKOM | XS1955059420 | Sr Unsecured | 200,000 | 44 | 28/02/2025 | 6.875 | 0.50 | 5.042 | 100.902 | 99.447 | 5.493 | 102.791 | USD | - |
| KOC HOLDING | XS1961766596 | Sr Unsecured | 200,000 | 55 | 11/03/2025 | 6.500 | 0.75 | 1.649 | 101.447 | 98.480 | 11.607 | 102.202 | USD | WR |
| TURKCELL | XS1298711729 | Sr Unsecured | 200,000 | 90 | 15/10/2025 | 5.750 | 0.50 | 5.388 | 100.953 | 99.419 | 5.572 | 101.624 | USD | B1u |
| ULKER | XS2241387500 | Sr Unsecured | 200,000 | 105 | 30/10/2025 | 6.950 | 0.65 | 5.636 | 101.692 | 100.077 | 5.915 | 102.332 | USD | - |
| ISTANBUL METROPOLITAN | XS2010029234 | Sr Unsecured | 200,000 | 145 | 09/12/2025 | 6.375 | 0.58 | 6.175 | 100.865 | 99.065 | 6.639 | 100.603 | USD | B1 |
| TURK SISE VE CAM | XS1961010987 | Sr Unsecured | 200,000 | 58 | 14/03/2026 | 6.950 | 0.70 | 6.072 | 101.661 | 100.211 | 6.117 | 103.272 | USD | B1 |
| PEGASUS HAVA | XS2337336445 | Sr Unsecured | 200,000 | 105 | 30/04/2026 | 9.250 | 0.38 | 7.538 | 102.749 | 101.129 | 7.718 | 103.866 | USD | - |
| ARCELIK | XS2346972263 | Sr Unsecured | 100,000 | 132 | 27/05/2026 | 3.000 | 0.35 | 3.535 | 99.989 | 97.793 | 4.150 | 100.806 | EUR | - |
| HYUNDAI | XS2362559481 | Sr Unsecured | 200,000 | 178 | 12/07/2026 | 1.625 | 0.30 | 5.117 | 95.746 | 93.896 | 5.446 | 94.835 | USD | A3 |
| ISTANBUL METROPOLITAN | XS2468421248 | Sr Unsecured | 200,000 | 87 | 12/04/2027 | 10.750 | 0.31 | 7.276 | 107.744 | 105.637 | 7.609 | 109.468 | USD | B1 |
| TURKCELL | XS1803215869 | Sr Unsecured | 200,000 | 86 | 11/04/2028 | 5.800 | 0.50 | 6.863 | 97.646 | 95.855 | 7.003 | 98.265 | USD | - |
| ANADOLU EFES | XS2355105292 | Sr Unsecured | 200,000 | 165 | 29/06/2028 | 3.375 | 0.50 | 8.140 | 86.591 | 85.012 | 8.207 | 85.952 | USD | - |
| TAV HAVALIMANLARI | XS2729164462 | Sr Unsecured | 200,000 | 143 | 07/12/2028 | 8.500 | 0.40 | 7.480 | 104.078 | 102.271 | 7.600 | 104.072 | USD | - |
| ISTANBUL METROPOLITAN | XS2730249997 | Sr Unsecured | 200,000 | 142 | 06/12/2028 | 10.500 | 0.72 | 7.906 | 109.230 | 107.243 | 8.076 | 109.374 | USD | B1 |
| MERSIN ULUSLARARASI LIMA | XS2696793012 | Sr Unsecured | 200,000 | 120 | 15/11/2028 | 8.250 | 0.60 | 7.196 | 104.162 | 102.515 | 7.269 | 104.714 | USD | - |
| ARCELIK | XS2695038401 | Sr Unsecured | 200,000 | 69 | 25/09/2028 | 8.500 | 0.50 | 7.453 | 104.010 | 102.404 | 7.516 | 105.804 | USD | - |
| COCA -COLA ICECEK | XS2434515313 | Sr Unsecured | 200,000 | 5 | 20/01/2029 | 4.500 | 0.50 | 6.072 | 95.174 | 93.413 | 6.178 | 96.481 | USD | - |
| FORD OTOMOTIV SANAYI AS | XS2782775345 | Sr Unsecured | 200,000 | 100 | 25/04/2029 | 7.125 | 0.50 | 7.144 | 100.616 | 98.800 | 7.259 | 101.291 | USD | - |
| WE SODA INV HOLDING PLC | USG95448AC32 | Secured | 200,000 | 31 | 14/02/2031 | 9.375 | 0.50 | 8.969 | 102.558 | 100.470 | 9.117 | 105.420 | USD | - |

Sukuk

| | | | | | | | | | | | | | | |
|--------------------------|--------------|--------------|---------|-----|------------|-------|------|-------|---------|---------|-------|---------|-----|----|
| HAZINE MUSTESARLIGI | XS2523929474 | Sr Unsecured | 200,000 | 118 | 13/11/2025 | 9.758 | 2.50 | 4.513 | 104.903 | 102.966 | 5.160 | 105.615 | USD | B1 |
| TURK IHRACAT KR BK | XS2395576437 | Sr Unsecured | 200,000 | 16 | 31/01/2026 | 9.375 | 0.50 | 5.349 | 104.722 | 102.828 | 5.830 | 108.072 | USD | B1 |
| HAZINE MUSTESARLIGI | XS2351109116 | Sr Unsecured | 200,000 | 158 | 22/06/2026 | 5.125 | 2.50 | 5.563 | 100.099 | 98.097 | 6.009 | 99.425 | USD | B1 |
| HAZINE MUSTESARLIGI VARL | XS2441287773 | Sr Unsecured | 200,000 | 40 | 24/02/2027 | 7.250 | 3.00 | 5.968 | 103.195 | 101.174 | 6.282 | 105.024 | USD | B1 |

* Bülteindeki tüm veriler Bloomberg'den alınmıştır.

Burada yer alan bilgiler Gedik Yatırım tarafından bilgilendirme amacıyla hazırlanmıştır. Yatırım bilgi, yorum ve tavsiyeleri yatırım danışmanlığı kapsamında değildir. Yatırım danışmanlığı hizmeti; aracı kurumlar, portföy yönetim şirketleri, mevduat kabul etmeyen bankalar ile müşteri arasında imzalanacak yatırım danışmanlığı sözleşmesi çerçevesinde sunulmaktadır. Burada yer alan yorum ve tavsiyeler, herhangi bir yatırım aracının alım satım önerisi ya da getiri vaadi olarak yorumlanmamalıdır. Bu görüşler mali durumunuz ile risk ve getiri tercihlerinize uygun olmayabilir ve sadece burada yer alan bilgilere dayanarak yatırım kararı verilmesi beklentilerinize uygun sonuçlar doğurmayabilir. Burada yer alan fiyatlar, veriler ve bilgilerin tam ve doğru olduğu garanti edilemez; içerik, haber verilmeksizin değiştirilebilir. Tüm veriler, Gedik Yatırım tarafından güvenilir olduğuna inanılan kaynaklardan alınmıştır. Bu kaynakların kullanılması nedeni ile ortaya çıkabilecek hatalardan Gedik Yatırım sorumlu değildir. Değerli yatırımcılarımız, takip ettiğiniz hisselerle ilişkin analiz ve dealing hizmetlerimiz için bize 24 saat aşağıdaki numaralardan ulaşabilirsiniz.