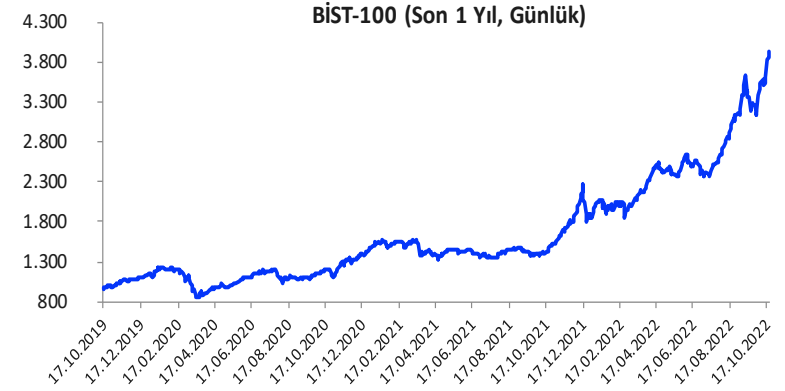


Her hafta başında düzenli olarak yayınladığımız **Haftalık Bülten**'lerde «**Teknik Takibimizde Olan Hisseler**»i paylaşmaktayız. Bu kapsamda yapılan hisse seçiminde **teknik dinamikler baz alınmakta** olup, belirtilen işlem koşullarının gerçekleşmesi durumunda ilgili hisselerin aylık bazda BIST 100'e kıyasla haftalık getirilerinin daha yüksek olacağı öngörülmektedir.

Teknik takibimizde olan hisseler için uygun alım aralıkları, hedef fiyat ve zarar kes seviyeleri tamamen teknik analiz dinamikleri göz önünde bulundurularak belirlenmektedir. Piyasa koşullarındaki genel değişimlerin bu hisseleri de BETA'ları oranınca etkilemesi beklenebilir.

Bu Teknik Analiz Bülteni'nde, bu hafta için hazırladığımız Haftalık Bülten'de yer alan hisseler ilişkin yapılan teknik analizler yer almaktadır.



Hisse	Son Fiyat	Beta (Günlük, S3A)	Alım Aralığı	KV En Güçlü Direnç (Hedef)	KV En Güçlü Destek (Zarar Kes)
AKSA	69,80	0,62	69,4 - 70,25	72,00	67,95
CEMTS	41,00	0,72	40,8 - 41,2	42,56	39,92
ENJSA	19,30	0,63	19,2 - 19,4	19,99	18,80
SISE	32,00	1,17	31,84 - 32,16	33,06	31,14

## Yatırım Danışmanlığı Birimi

### BIST-100 Teknik Görünüm

Geçen haftaya yurt dışı piyasalardaki toparlanma ve bankacılık sektöründeki sert yükselişlerin katkısıyla güçlü bir başlangıç yapan BIST-100 Endeksi haftanın kalan bölümünde dalgalı bir görünüm ortaya koydu. Hafta içerisinde 3.900 üzerindeki seviyeleri test eden ve tarihi zirvesini 3.952,22 seviyesine taşıyan endekste 3.900 üzerinde tutunmanın korunması durumunda 4.000 seviyesi psikolojik bir direnç olarak önem kazanacaktır. Endekste 4.000 puan üzerinde kapanışların yaşanması durumunda alımların yeni bir ivme kazanabileceğini ve bu durumda 4.100 – 4.150 aralığının gündeme gelebileceğini değerlendiriyoruz. Son aylarda küresel piyasalarla olan korelasyon önemli ölçüde zayıflamış olsa da yurt küresel gelişmeler ve yurt dışı piyasalardaki seyir de takip edilmelidir. Yurt dışındaki zayıflamaya bağlı olarak endekste yaşanabilecek kâr satışlarında ise 3.900 altında 3.845 – 3.800 ve önceki tarihi zirvenin bulunduğu 3.715 seviyeleri ilk önemli destek noktalarıdır. Bu seviyelere kadar yaşanabilecek geri çekilmeler kısa vadeli bir düzeltme hareketi olarak yorumlanabilir. Belirttiğimiz seviyeler kırılmadığı sürece mevcut pozisyonlar sürdürülebilir. Ancak 3.715 seviyesi altındaki kapanışlarda satışların hız kazandığı ve teknik görünümdeki bozulmanın derinleştiği görülebilir. 3.715 altında temkinli olunması ve hız kazanacak satışlarla 3.600 – 3.500 aralığının gündeme gelebileceğinin göz önünde bulundurulması yararlı olacaktır.

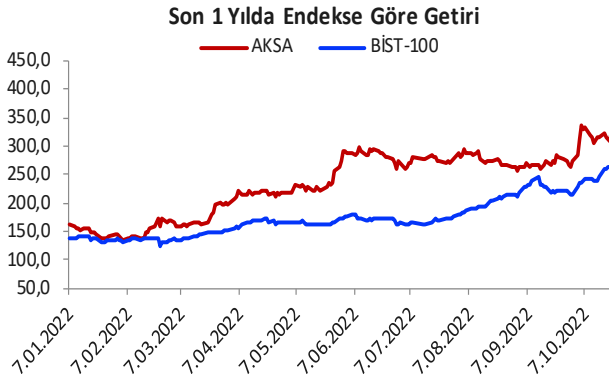
### BIST-100 Günlük Grafik



### Haftalık Teknik Öneriler

Aksa (AKSA)				
Teknik Öneri Detay			Muhtemel Kâr - Zarar	
Alım Aralığı (TL)	Satış Hedefi (TL)	Zarar Kes Seviyesi (TL)	Potansiyel Getiri	Olası Zarar
69,4 - 70,25	72,00	67,95	3,11%	-2,69%

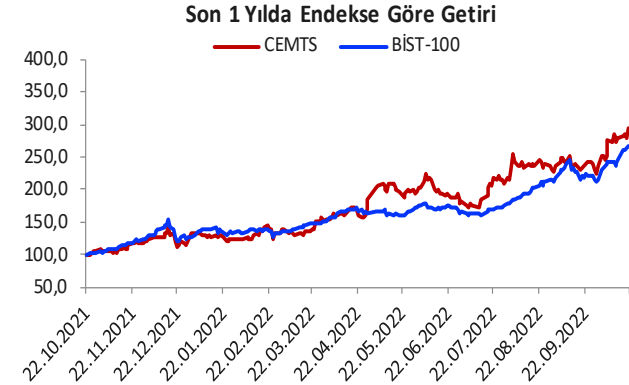
- ✓ Son dönemde güçlü yükseliş eğilimlerinin kaydedildiği AKSA'da düzeltme hareketlerinin sınırlı kaldığı görülüyor. Cuma günü gelen sert alımlarda görece artan işlem hacmini pozitif olarak değerlendiriyoruz. Yeni haftada yükseliş eğiliminin devam edebileceğini düşünüyoruz.



### Haftalık Teknik Öneriler

Çemtaş (CEMTS)				
Teknik Öneri Detay			Muhtemel Kâr - Zarar	
Alım Aralığı (TL)	Satış Hedefi (TL)	Zarar Kes Seviyesi (TL)	Potansiyel Getiri	Olası Zarar
40,8 - 41,2	42,56	39,92	3,80%	-2,63%

- ✓ Kısa ve uzun vadeli yükseliş trendi içerisinde hareket eden CEMTS'da cuma günü tarihi zirve seviyenin artan işlem hacmi ile desteklenerek yenilendiğini görüyoruz. Hissede güçlü momentumun yeni haftada da devam edebileceğini değerlendiriyoruz.



### Haftalık Teknik Öneriler

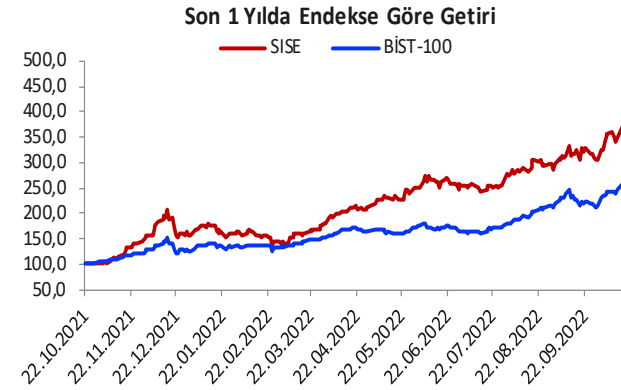
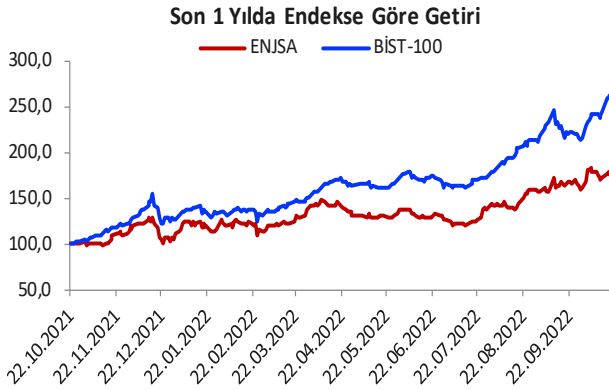
Enerjisa Enerji (ENJSA)				
Teknik Öneri Detay				Muhtemel Kâr - Zarar
Alım Aralığı (TL)	Satış Hedefi (TL)	Zarar Kes Seviyesi (TL)	Potansiyel Getiri	Olası Zarar
19,2 - 19,4	19,99	18,80	3,58%	-2,59%

### Haftalık Teknik Öneriler

Şişe Cam (SISE)				
Teknik Öneri Detay				Muhtemel Kâr - Zarar
Alım Aralığı (TL)	Satış Hedefi (TL)	Zarar Kes Seviyesi (TL)	Potansiyel Getiri	Olası Zarar
31,84 - 32,16	33,06	31,14	3,31%	-2,69%

- ✓ Kısa ve uzun vadeli yükseliş trendinin hakim olduğu ENJSA'da son dönemde düzeltmeler sınırlı kalmakta ve görece hacimsiz düzeltmeler görülmektedir. Yükselişlere ise görece hacim artışı eşlik etmektedir. 21 günlük basit hareketli ortalamının destek olarak çalıştığını düşündüğümüz hissede, yeni haftada yükseliş eğiliminin devam edebileceğini değerlendiriyoruz.

- ✓ Yükseliş trendinin hakim olduğu SISE'de cuma günü yeni tarihi zirvenin test edildiğini görüyoruz. Günlük grafikte yükseliş barlarının düşüş barlarına göre görece hacim artışı ile desteklenmesini pozitif olarak değerlendiriyor, güçlü yükseliş trendinin yeni haftada da devam edebileceğini düşünüyoruz.



Gedik Yatırım Menkul Değerler A.Ş.

Yatırım Danışmanlığı Birimi

[E-Posta: gyd@gedik.com](mailto:gyd@gedik.com)

Yatırım Danışmanlığı Birimi

Üzeyir DOĞAN

Yatırım Danışmanlığı Müdürü

[uzeyirdogan@gedik.com](mailto:uzeyirdogan@gedik.com)

Mesut KURT

Müdür

[mkurt@gedik.com](mailto:mkurt@gedik.com)

Onurcan BAL

Müdür Yardımcısı

[obal@gedik.com](mailto:obal@gedik.com)

Eda KARADAĞ

Müdür Yardımcısı

[eda.karadag@gedik.com](mailto:eda.karadag@gedik.com)

Betül ASILKAN

Yatırım Danışmanı

[betul.asilkan@gedik.com](mailto:betul.asilkan@gedik.com)

Yılmaz ALTUN

Yatırım Danışmanı

[yilmaz.altun@gedik.com](mailto:yilmaz.altun@gedik.com)

Elif KAYA

Uzman

[ekaya@gedik.com](mailto:ekaya@gedik.com)

[www.gedik.com](http://www.gedik.com)

Burada yer alan yatırım bilgi, yorum ve tavsiyeleri yatırım danışmanlığı kapsamında değildir. Yatırım danışmanlığı hizmeti; aracı kurumlar, portföy yönetim şirketleri, mevduat kabul etmeyen bankalar ile müşteri arasında imzalanacak yatırım danışmanlığı sözleşmesi çerçevesinde sunulmaktadır. Burada yer alan yorum ve tavsiyeler, yorum ve tavsiyede bulunanların kişisel görüşlerine dayanmaktadır. Bu görüşler mali durumunuz ile risk ve getiri tercihlerinize uygun olmayabilir. Bu nedenle, sadece burada yer alan bilgilere dayanılarak yatırım kararı verilmesi beklentilerinize uygun sonuçlar doğurmayabilir.