

## Piyasalarda Bugün

Avrupa'nın en büyük ekonomisi Almanya'da iş dünyası güveni Ekim'de iyileşti. Ancak bu iyileşmeye rağmen şirketlerin gelecek aylara ilişkin endişelerinin devam ettiği görüldü. IFO Enstitüsü'nün açıkladığı beklentiler endeksi Ekim'de 75,6'ya yükseldi, Eylül verisi de 75,3'e revize edildi. Ekonomistlerin beklentisi endeksin 75 seviyesine gerilemesi yönündeydi. Öte yandan, İngiliz varlıkları üzerinde bir süredir etkili olan mali planda yine erteleme sinyalleri geldi. Piyasalar sterlini sallayan bir önceki planı rafa kaldıran Maliye Bakanı Jeremy Hunt'ın 31 Ekim'de yapacağı açıklamalara odaklanırken, Başbakanlık Ofisi'nin bu tarihi teyit etmediği belirtildi. Times'ın haberine göre de Başbakan Sunak'da bu açıklamanın ertelenmesini istiyor.

Dün açıklanan verilere göre ABD Tüketici Güveni üç ayın en düşük seviyesine geriledi. Conference Board Endeksi verilerine göre, tüketici güveni Eylül ayındaki 107,8'den 102,5'e düştü. Tüketicilerin altı aylık görünümünü yansıtan bir beklenti ölçüsü 78,1'e düşerken, grubun mevcut koşullar göstergesi 138,9'a inerek Nisan 2021'den bu yana en düşük seviyesini görmüş oldu. Öte yandan ABD'de konut fiyatları Ağustos'ta da yükseldi ancak fiyat artışları rekor biçimde hız kesti. S&P CoreLogic Case-Shiller konut fiyat endeksi Ağustos'ta ulusal bazda yıllık yüzde 13 arttı. Geçen ay yıllık yüzde 15,6 artış olmuştu. Yüzde 2,6'lık düşüş endeks tarihindeki en sert düşüş olarak kayda geçti.

## Öne Çıkan Hisse Haberleri

**Microsoft** - Şirketin geliri temmuz-eylül döneminde geçen yılın aynı dönemine kıyasla yüzde 11 artarak 50,1 milyar dolara çıktı. Microsoft 2021'in temmuz-eylül döneminde 45,3 milyar dolarlık gelir elde etmişti. Şirketin net karı ise aynı dönemde yüzde 14 azalarak 17,6 milyar dolar olarak hesaplandı. **(Negatif)**

**Alphabet** - Alphabet'in yılın üçüncü çeyreğinde elde ettiği gelir geçen senenin aynı dönemine kıyasla yüzde 6 artarak 69,1 milyar dolara çıktı. Şirket, 2021'in üçüncü çeyreğinde 65,1 milyar dolarlık gelir elde etmişti. Alphabet'in geliri üçüncü çeyrekte piyasa beklentilerinin altında kalırken, şirketin gelir artışı yavaşlama göstermeye devam etti. **(Negatif)**

**Twitter** - Tesla'nın patronu Elon Musk'ın Twitter anlaşmasını Cuma günü tamamlamayı planladığı belirtildi. Musk açıklamayı satın alma için finansman sunan bankacılarla yaptığı toplantıda yaptı. **(Pozitif)**

**Meta Platforms** - Facebook'un ana şirketi Meta Platforms Inc'in 27,6 milyar dolar gelire 1,93 dolar hisse başına kazanç açıklaması bekleniyor. Analistler ayrıca, şirketin dijital reklamcılık ve metaverse hedefleri hakkında söylediklerine odaklanacak. **(Nötr)**

**Bristol-Myers Squibb** - İlaç üreticisi Bristol-Myers Squibb Company 11,1 milyar dolarlık gelir ve 1,82 dolar hisse başına kazanç paylaşabilir. **(Nötr)**

## PİYASA VERİLERİ

ABD	Kapanış	G.Yüksek	G.Düşük	Gün (%)	Ay (%)
S&P 500	3.859	3.863	3.799	1,63	5,58
Dow Jones	31.837	31.876	31.424	1,07	8,80
Nasdaq	11.199	11.210	10.997	2,25	3,67
Avrupa	Kapanış	G.Yüksek	G.Düşük	Gün (%)	Ay (%)
DAX	13.053	13.053	12.789	0,94	6,75
FTSE 100	7.013	7.025	6.949	-0,01	-0,11
CAC 40	6.251	6.253	6.135	1,94	8,34
Asya	Kapanış	G.Yüksek	G.Düşük	Gün (%)	Ay (%)
Nikkei 225	27.482	27.578	27.405	0,85	3,98
Hang Seng	15.303	15.584	15.041	0,90	-14,29
Shanghai	3.000	3.028	2.978	0,79	-1,69
Pariteler	Kapanış	G.Yüksek	G.Düşük	Gün (%)	Ay (%)
Altın	1.663,8	1.663,9	1.653,8	0,35	1,86
WTI	84,78	85,10	84,38	-0,63	11,29
Brent	92,70	92,98	92,33	-0,88	11,88
EURUSD	0,9964	0,9971	0,9944	-0,02	3,69
GBPUSD	1,1458	1,1479	1,1431	-0,12	7,19
USDJPY	148,15	148,41	147,89	-0,15	-2,30

## ÖNE ÇIKAN HİSSELER

S&P 500	Kapanış	Yüksek	Düşük	Gün (%)	Ay (%)
APPLE INC	152,34	152,49	149,36	1,93	1,04
ADVANCED MICR	61,47	61,98	58,70	4,72	-7,29
TESLA INC	222,42	224,32	210,00	5,29	-19,42
DOW 30	Kapanış	Yüksek	Düşük	Gün (%)	Ay (%)
INTEL CORP	27,41	27,55	27,00	0,85	1,63
MICROSOFT COR	250,66	251,00	245,83	1,38	5,56
APPLE INC	152,34	152,49	149,36	1,93	1,04
NASDAQ 100	Kapanış	Yüksek	Düşük	Gün (%)	Ay (%)
APPLE INC	152,34	152,49	149,36	1,93	1,04
TESLA INC	222,42	224,32	210,00	5,29	-19,4
MULLEN AUTOMO	0,51	0,61	0,46	1,62	48,92
DAX	Kapanış	Yüksek	Düşük	Gün (%)	Ay (%)
DEUTSCHE BANK	9,27	9,27	9,11	1,63	9,13
E.ON SE	8,31	8,35	8,16	1,69	2,92
DEUTSCHE TELE	18,52	18,53	18,33	1,18	3,86
HANG SENG	Kapanış	Yüksek	Düşük	Gün (%)	Ay (%)
CHINA CONSTRU	4,38	4,47	4,38	-1,13	-4,78
BANK OF CHINA	2,60	2,64	2,60	-1,14	-1,89
IND & COMM BK	3,61	3,68	3,61	-1,37	-4,24
NIKKEI 225	Kapanış	Yüksek	Düşük	Gün (%)	Ay (%)
TOYOTA MOTOR	2.024,5	2.031,5	2.017,0	0,42	3,13
SOFTBANK GROU	6.037,00	6.067,00	5.943,00	1,48	19,17
MITSUBISHI UF	710,40	716,50	709,90	0,04	3,38

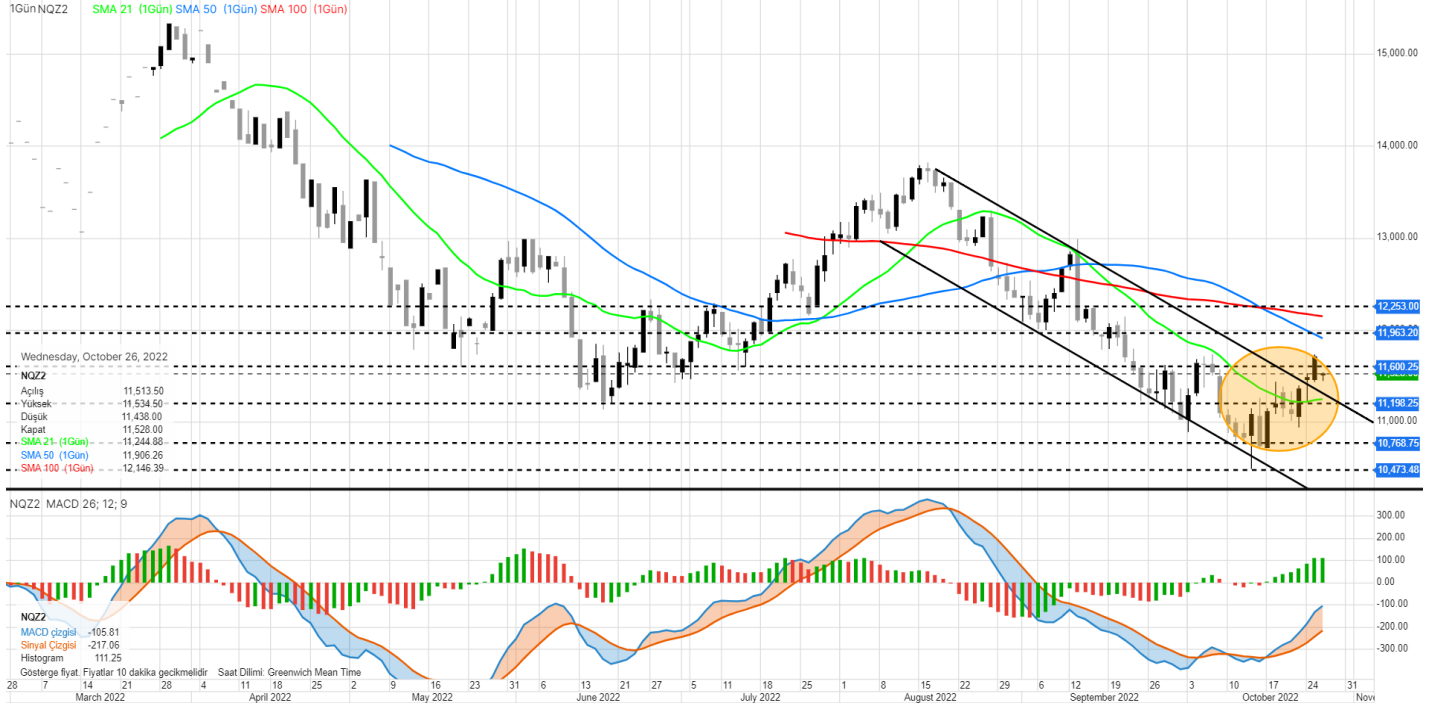
EMTİA VADELİ GÖRÜNÜMLERİ  
Altın

Küresel piyasalarda risk iştahı zayıf seyrediyor. Dolar endeksi bu sabah 111,00 puan çevresinde yatay işlem görüyor. ABD 10 yıllık ve 2 yıllık tahvil faizleri %4,00 üzerindeki seyrini koruyor. Yarın ve cuma günü ABD'de açıklanacak majör veriler olacak ve gelecek haftada 1-2 Kasım tarihlerinde Fed toplantısı takip edilecek. Bu tablo karşısında, dolarda oynaklık izleniyor. Bu da emtia fiyatları üzerinde baskıya neden oluyor. Bugün için ABD'de açıklanacak ikincil düzey veriler bulunuyor. Ons altın üzerinde etkisi sınırlı kalabilir. Dolar endeksi ve tahvil faizlerinin seyri, ons altın açısından takip edilebilir. Ons altın için 1691\$ - 1714\$ - 1750\$ direnç noktaları, 1653\$ - 1622\$ - 1592\$ ise destek noktaları olarak izlenebilir.

## Brent Petrol



Son günlerde, petrol fiyatlarında yaşanan oynaklık, arz-talep dengesizliği sebebiyle sürüyor. Piyasaya yeteri kadar üretim yapılamaması, arz sıkıntısına yol açarken, küresel büyümeye dair endişelerin etkisiyle talep üzerinde baskı görülüyor. Bu nedenle bir süre daha petrol fiyatlarındaki hareketliliğin devam etmesi beklenebilir. Haftalık olarak açıklanan API petrol stoklarında görülen 4.5 mn varillik artış, petrol fiyatlarının sınırlı da olsa geri çekilmesine neden oldu. Bugünde DOE tarafından açıklanacak stoklar takip edilebilir. Küresel piyasalarda, jeopolitik riskler, güçlü dolar, resesyon endişeleri, yüksek faiz ortamı, tedirgin etmeye devam ederken, petrol açısından da baskıya yol açmakta. Brent petrolde 98,54\$ - 104,47\$ - 108,16\$ seviyeleri direnç olarak, 91,82\$ - 86,67\$ - 82,71\$ seviyeleri de destek olarak izlenebilir.

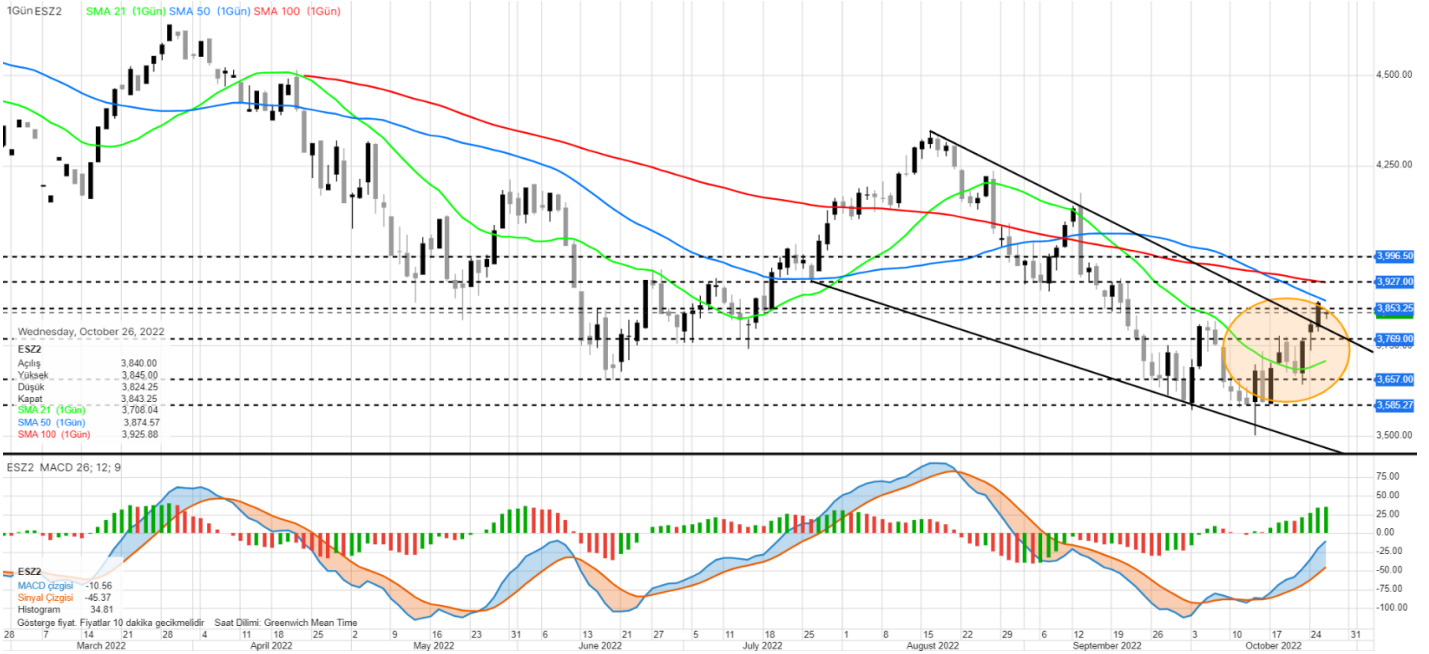
ENDEKS VADELİ GÖRÜNÜMLERİ  
Nasdaq 100

ABD hisse senedi piyasaları dün tüketici malları, hammadde ve teknoloji sektörleri öncülüğünde yükseldi. NASDAQ Composite endeksi %2,25 yükselişle günü tamamladı. Yeni günde, ABD vadeliinde negatif bir görünüm izleniyor. Makro tarafta, ABD'de Ekim ayı için tüketici güveni resesyon endişeleri ve yaygın enflasyonun tüketiciler üzerinde baskı yaratmasıyla beklentilerin üzerinde düşerek üç ayın en düşük seviyesine geriledi. Bu hafta ABD'den gelecek olan büyüme rakamları önem arz ediyor. Endeks için 11,600 - 11,963 - 12,253 seviyeleri direnç, 11,198 - 10,768 - 10,473 bölgeleri ise destek olarak takip edilebilir.

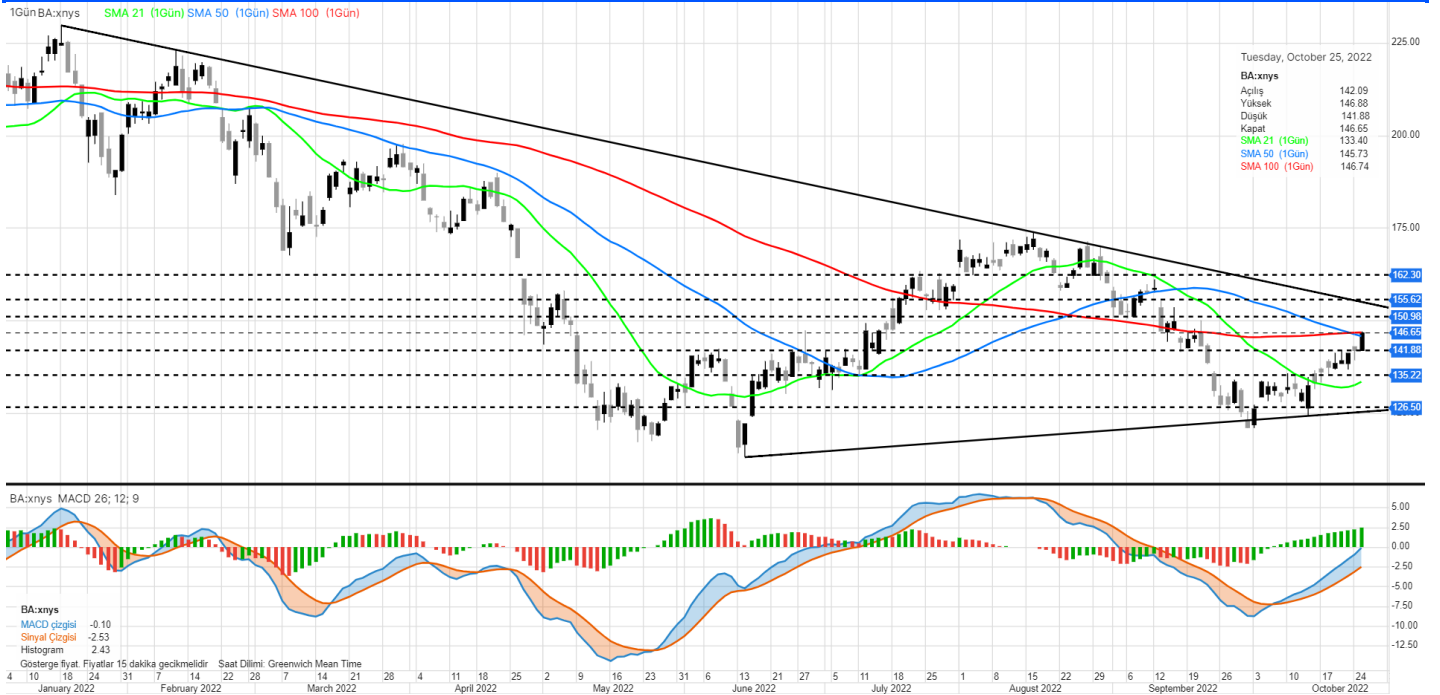
## Dow Jones



ABD hisse senedi piyasaları dün tüketici malları, hammadde ve teknoloji sektörleri öncülüğünde yükseldi. Dow Jones endeksi %1,07 yükselişle günü tamamladı. Yeni günde, ABD vadeliinde negatif bir görünüm izleniyor. Makro tarafta, ABD'de Ekim ayı için tüketici güveni resesyon endişeleri ve yaygın enflasyonun tüketiciler üzerinde baskı yaratmasıyla beklentilerin üzerinde düşerek üç ayın en düşük seviyesine geriledi. Bu hafta ABD'den gelecek olan büyüme rakamları önem arz ediyor. Endeks için 31,984 - 32,498 - 33,050 seviyeleri direnç, 31,385 - 30,801 - 30,217 seviyeleri ise destek olarak takip edilebilir.

ENDEKS VADELİ GÖRÜNÜMLERİ  
S&P 500

ABD hisse senedi piyasaları dün tüketici malları, hammadde ve teknoloji sektörleri öncülüğünde yükseldi. S&P 500 endeksi 1,63% %2,25 yükselişle günü tamamladı. Yeni günde, ABD vadelilerinde negatif bir görünüm izleniyor. Makro tarafta, ABD'de Ekim ayı için tüketici güveni resesyon endişeleri ve yaygın enflasyonun tüketiciler üzerinde baskı yaratmasıyla beklentilerin üzerinde düşerek üç ayın en düşük seviyesine geriledi. Bu hafta ABD'den gelecek olan büyüme rakamları önem arz ediyor. Endeks için 3,853 - 3,927 - 3,996 seviyeleri direnç, 3,769 - 3,657 - 3,585 seviyeleri ise destek olarak izlenebilir.

HİSSE SENEDİ GÖRÜNÜMÜ  
Boeing Co (NYSE: BA)

Boeing, bugün gelir raporunu paylaşacak. Şirket için beklentiler, 18,2 milyar dolar gelire 18 sent hisse başına kazanç paylaşacağı yönünde. Analistler, havacılık sektörü pandemiden dolayı uygulanan karantinaların etkisinden kurtulmaya çalışırken uçak siparişleri ve teslimatları hakkında daha fazla şey duymayı istiyor. Teknik açıdan, hisse senedinin uzun vadeli bir düşüş kanalı içerisinde hareket ettiği belirtilebilir. Daha kısa vadede ise bir yükseliş trendi oluşturan ve 50 ve 100 günlük basit ortalamalarını direnç olarak test eden hisse senedi fiyatı için yükselişin devamında 150,98 - 155,62 - 162,30 seviyeleri direnç, 141,88 - 135,22 - 126,50 seviyeleri destek olarak takip edilebilir.

## HABER AKIŞ ENDEKSİ

Şirket	Son Fiyat	Bloomberg Hedef Fiyat	Haber Eğilim Yönü	Gün (%)	Yıllık (%)	52 Hafta Yüksek	52 Hafta Düşük
THERMO FISHER SCIENTIFIC INC	514,62	649,45		1,90	-15,41	672,34	478,31
NOK CORP	1206,00	1.323,33		6,82	-7,87	1.380,35	1.010,47
DANAHER CORP	251,87	302,26		0,08	-17,94	331,69	233,71
ORGANO CORP	2525,00	3.500,00		2,73	43,67	2.660,00	1.677,50
INTUITIVE SURGICAL INC	237,87	250,59		7,99	-31,78	369,69	180,07
YATSEN HOLDING LTD-ADR	1,04	1,30		-1,89	-65,10	3,50	0,39
AZURE POWER GLOBAL LTD	5,29	5,00		15,25	-76,70	24,61	3,26
TUSIMPLE HOLDINGS INC - A	6,21	17,66		11,69	-82,75	43,79	5,33
AZURE POWER GLOBAL LTD	5,29	5,00		15,25	-76,70	24,61	3,26
SEMA4 HOLDINGS CORP	1,04	3,33		4,63	-87,18	9,18	0,80

## EKONOMİK TAKVİM

Saat	Ülke	Önem	Veri	Beklenti	Önceki
17:00	USD	**	Yeni Konut Satışları (Aylık) (Eyl)		28,8%
17:00	USD	***	Yeni Konut Satışları (Eyl)	630K	685K
17:30	USD	***	Ham Petrol Stokları	1,380M	-1,725M

\*Haber akış endeksi Bloomberg News Sentiment verilerine göre seçilmiştir.

**Yasal Uyarı:** Burada yer alan bilgiler Gedik Yatırım tarafından bilgilendirme amacıyla hazırlanmıştır. Bilgi, yorum ve tavsiyeler yatırım danışmanlığı kapsamında değildir. Yatırım danışmanlığı hizmeti; aracı kurumlar, portföy yönetim şirketleri, mevduat kabul etmeyen bankalar ile müşteri arasında imzalanacak yatırım danışmanlığı sözleşmesi çerçevesinde sunulmaktadır. Burada yer alan yorum ve tavsiyeler, herhangi bir yatırım aracının alım satım önerisi ya da getiri vaadi olarak yorumlanmamalıdır. Bu görüşler mali durumunuz ile risk ve getiri tercihlerinize uygun olmayabilir ve sadece burada yer alan bilgilere dayanarak yatırım kararı verilmesi beklentilerinize uygun sonuçlar doğurmayabilir. Burada yer alan fiyatlar, veriler ve bilgilerin tam ve doğru olduğu garanti edilemez; içerik, haber verilmeksizin değiştirilebilir. Tüm veriler, Gedik Yatırım tarafından güvenilir olduğuna inanılan kaynaklardan alınmıştır. Bu kaynakların kullanılması nedeni ile ortaya çıkabilecek hatalardan Gedik Yatırım sorumlu değildir. Değerli yatırımcılarımız, takip ettiğiniz hisselerle ilişkin analiz ve dealing hizmetlerimiz için bize 24 saat aşağıdaki numaralardan ulaşabilirsiniz.