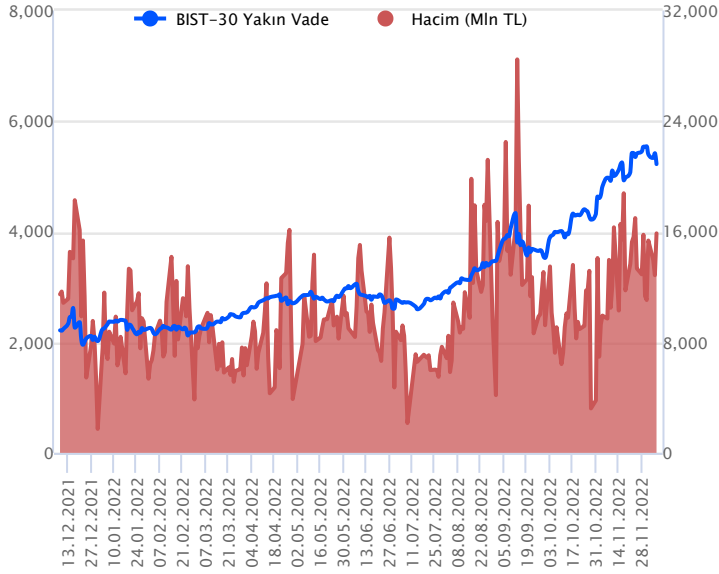


Sözleşme Kodu	Vade Ayı	Uzlaşma Fiyatı	Önceki Uzlaşma Fiyatı	Değişim	Değişim Puan	Gün İçi Yüksek	Gün İçi Düşük	İşlem Miktarı	İşlem Hacim	Açık Pozisyon	Açık Pozisyon Değişimi	Vadeye Kalan Gün Sayısı	Takasbank Başlangıç Teminatları
<b>ENDEKS KONTRATLARI</b>													
F_XU0300223	28.02.2023	5,473.75	5,652.00	-3.15 %	-178.25	5,656.25	5,401.75	2,394.00	132,700,452.50	1,680.00	137.00	83	6,220
F_XU0301222	30.12.2022	5,251.25	5,436.50	-3.41 %	-185.25	5,447.25	5,180.00	297,428.00	15,878,891,375.00	305,283.00	-6,427.00	23	6,220

## BIST 30 Yakın Vadeli Kontratı



İndikatörlerde görülen yorulma emareleri ve negatif uyumsuzluklar ile beraber haftaya zayıf seyirlerle başlayan Aralık vadeli endeks sözleşmesinde dün satışların sertleştiği ve eylül ayı sonu itibariyle seyreden yükseliş kanalının altında günlük kapanış gerçekleştiği görüldü. Sözleşme dün 5.180,00 ile 5.447,25 seviyeleri arasında dalgalanarak günü %3,41'lik düşüşle 5.251,25 uzlaşma fiyatından tamamladı. Akşam seansı kapanışı ise uzlaşma fiyatının altında 5.222,00 seviyesinden gerçekleşti. Dün yaşanan satış baskısının ardından bu sabah sözleşmenin güne volatil bir açılış yapabileceğini değerlendiriyoruz.

Sözleşmede eylül ayı sonu itibariyle devam eden yükseliş kanalının alt bandı bugün 5.302 seviyesinden geçmekte olup, kanal içine tekrar geri dönüşü durumunda 5.365 ve 5.480 seviyeleri gün içerisinde direnç olarak takip edilebilir. Fiyatlar 5.280 – 5.302 aralığı üzerinde kalıcılık sağlamadığı sürece yükselişler satış fırsatı olarak değerlendirilebilir. Bu bağlamda aşağıda eylül sonu itibariyle başlayan yükseliş kanalının fibo%23,6 düzeltmesi olan 5.137 ve fibo%38,2 düzeltmesi olan 4.845 seviyeleri destek olarak takip edilebilir.

## Endeks - 30 Yakın Vade Aracı Kurum Dağılımı Günlük Değişim

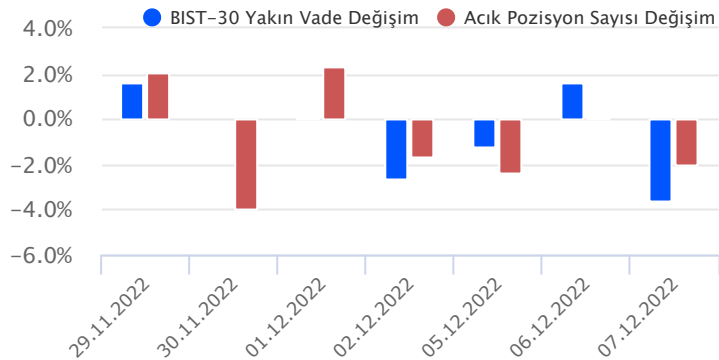
Long			Short		
Kurum	Net Lot	Pay (%)	Kurum	Net Lot	Pay (%)
Garanti BBVA	5.427	21	Bank of America	8.274	32
Vakıf Yatırım	3.129	12	Ak Yatırım	6.334	25
Tacirler Yatırım	2.970	12	Yapı Kredi Yatırım	3.596	14
Tera Yatırım	2.089	8	Meksa Yatırım	3.271	13
İş Yatırım	1.955	8	HSBC Yatırım	2.789	11
Diğer	10.308	40	Diğer	1.614	6

İlk 5 Kurum Satım Ağırlıklı

## Endeks - 30 Yakın Vade Aracı Kurum Dağılımı Tüm Vade

Long			Short		
Kurum	Net Lot	Pay (%)	Kurum	Net Lot	Pay (%)
Teb Yatırım	107.013	61	Tacirler Yatırım	35.786	21
İş Yatırım	22.487	13	HSBC Yatırım	34.338	20
Garanti BBVA	20.016	12	Bank of America	26.558	15
Yapı Kredi Yatırım	17.620	10	Ziraat Yatırım	18.383	11
GCM Yatırım	1.944	1	Credit Suisse	12.314	7
Diğer	5.626	3	Diğer	47.327	27

İlk 5 Kurum Alım Ağırlıklı

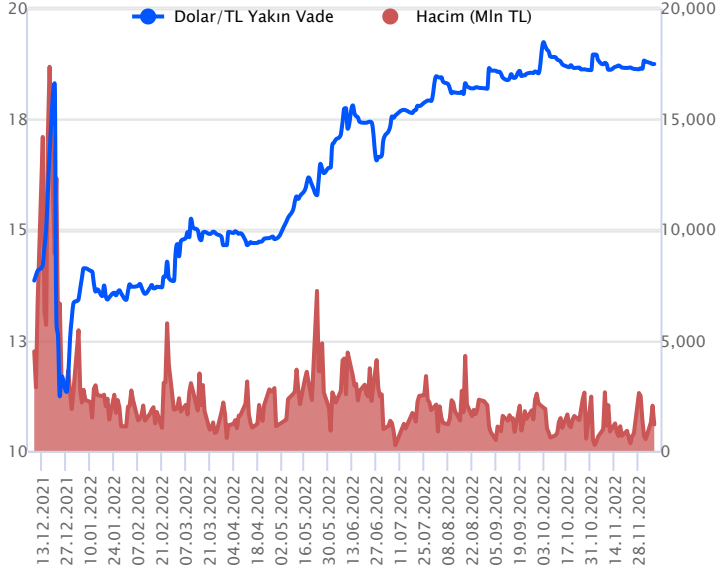


## Fiyat (%) Açık Pozisyon (%) Yorum

Artış	Artış	Yükselişin devamlılığı için sinyal olarak kabul edilebilir.
Artış	Azalış	Yükselişin desteklenmediğini gösterir.
Azalış	Artış	Düşüşlerin devamlılığı için sinyal olarak kabul edilebilir.
Azalış	Azalış	Düşüşlerin desteklenmediğini gösterir.

Sözleşme Kodu	Vade Ayı	Uzlaşma Fiyatı	Önceki Uzlaşma Fiyatı	Değişim	Değişim Puan	Gün İçi Yüksek	Gün İçi Düşük	İşlem Miktarı	İşlem Hacim	Açık Pozisyon	Açık Pozisyon Kalan Gün Sayısı	Vadeye Kalan Gün Sayısı	Takasbank Başlangıç Teminatları
<b>DÖVİZ KONTRATLARI</b>													
F_EURTRY0123	31.01.2023	20.1122	20.0951	0.09 %	0.02	20.1400	19.9882	55	1,104,121	112	-8	55	2,595
F_EURTRY1222	30.12.2022	19.7642	19.7489	0.08 %	0.02	19.8000	19.6301	235	4,636,856	3,224	0	23	2,595
F_EURUSD0123	31.01.2023	1.0551	1.0552	-0.01 %	0.00	1.0585	1.0485	1,075	21,099,248	2,572	269	55	558
F_EURUSD1222	30.12.2022	1.0531	1.0514	0.16 %	0.00	1.0565	1.0466	24,227	474,336,567	38,256	-2,659	23	558
F_USDTRY0123	31.01.2023	19.0298	19.0574	-0.14 %	-0.03	19.0543	19.0189	49,914	950,752,745	523,614	45,047	55	2,425
F_USDTRY1222	30.12.2022	18.7465	18.7485	-0.01 %	0.00	18.7552	18.7274	63,472	1,189,536,034	1,230,231	-35,781	23	2,425

## Dolar/TL Yakın Vadeli Kontratı



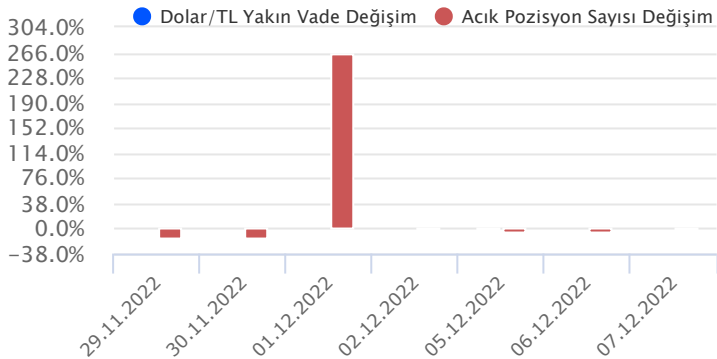
Aralık vadeli Dolar/TL sözleşmesi dün 18,7274 ile 18,7552 seviyeleri arasında dalgalanarak günü %0,01'lik düşüyle 18,7465 uzlaşma fiyatından tamamladı. Yurt içerisinde hazine nakit dengesi kasım ayında 99,5 milyar TL fazla verirken, son dönemde açıklanan verilerin ve haber akışlarının fiyatlamalar üzerinde etkisinin çok sınırlı kaldığı ve kurda yatay seyirlerin etkili olduğu görülmektedir. Dolar endeksinde ise kasım ayı itibarıyla düşüşler ivme kazanırken, aralık ayı itibarıyla ise yatay seyirler görülmekte. Bugüne baktığımızda yurt içerisinde önemli bir veri akışı bulunmazken, ABD'de ise haftalık işsizlik maaşı başvuruları takip edilecek. Haftaya yapılacak olan FOMC toplantısı öncesi yarın ABD'de ÜFE verisi önem arz edecek. Yatay seyirlerin bu sabah da etkili olduğu Dolar/TL spot kuru, saat 08:30 itibarıyla 18,64'li seviyelerdeki yatay seyrini devam ettiriyor. Dolar endeksi ise 105,36 civarında bulunuyor. Bu görünüm altında sözleşmede gün içerisinde 18,83 - 18,88 ve 18,92 seviyeleri direnç olarak izlenebilir. Aşağıda ise 18,70 - 18,66 ve 18,63 seviyeleri destek olarak takip edilebilir.

## Dolar/TL Yakın Vade Aracı Kurum Dağılımı Günlük Değişim

Long			Short		
Kurum	Net Lot	Pay (%)	Kurum	Net Lot	Pay (%)
Akbank	27.252	58	Ak Yatırım	27.970	59
Yapı ve Kredi	11.101	24	Garanti Bankası	5.000	11
Ünlü Menkul	3.526	8	Garanti BBVA	4.710	10
Aktif Yat. Ban.	2.000	4	Sanko Yatırım	2.641	6
ING Yatırım	745	2	Yapı Kredi Yatırım	2.016	4
Diğer	2.437	5	Diğer	4.724	10
İlk 5 Kurum Alım Ağırlıklı					

## Dolar/TL Yakın Vade Aracı Kurum Dağılımı Tüm Vade

Long			Short		
Kurum	Net Lot	Pay (%)	Kurum	Net Lot	Pay (%)
Ak Yatırım	236.283	26	Akbank	483.815	53
Yapı Kredi Yatırım	213.252	23	T.C. Merkez Bankası	261.595	29
Denizbank	94.812	10	Burgan Yatırım	44.932	5
Deniz Yatırım	66.305	7	Yapı ve Kredi	25.253	3
Aktif Yat. Bank.	37.390	4	Teb Yatırım	19.374	2
Diğer	267.823	29	Diğer	80.896	9
İlk 5 Kurum Satım Ağırlıklı					

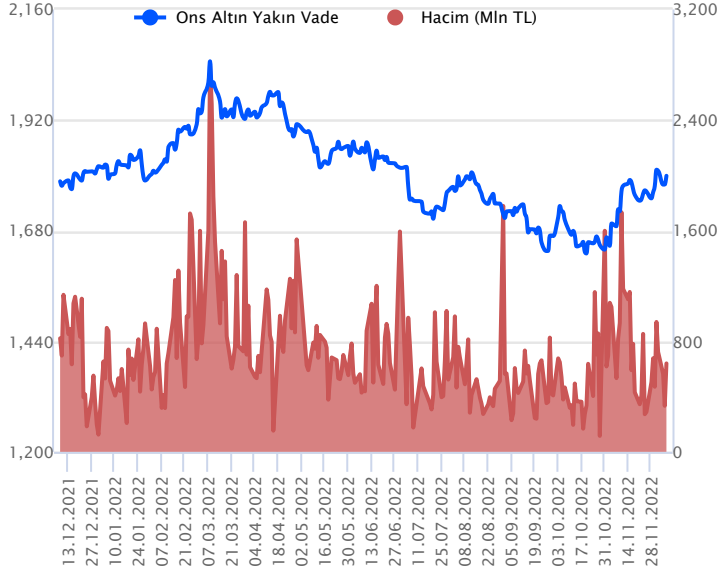


## Fiyat (%) Açık Pozisyon (%) Yorum

Artış	Artış	Yükselişin devamlılığı için sinyal olarak kabul edilebilir.
Artış	Azalış	Yükselişin desteklenmediğini gösterir.
Azalış	Artış	Düşüşlerin devamlılığı için sinyal olarak kabul edilebilir.
Azalış	Azalış	Düşüşlerin desteklenmediğini gösterir.

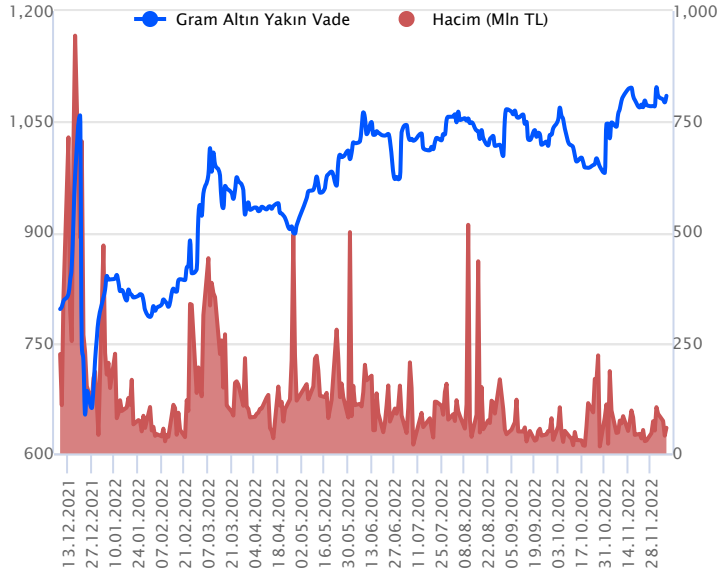
Sözleşme Kodu	Vade Ayı	Uzlaşma Fiyatı	Önceki Uzlaşma Fiyatı	Değişim	Değişim Puan	Gün İçi Yüksek	Gün İçi Düşük	İşlem Miktarı	İşlem Hacim	Açık Pozisyon	Açık Pozisyon Değişimi	Vadeye Kalan Gün Sayısı	Takasbank Başlangıç Teminatları
<b>ALTIN KONTRATLARI</b>													
F_XAUTRYM0223	28.02.2023	1,131.830	1,129.390	0.22 %	2.44	1,135.990	1,122.650	11,037	12,433,070	58,070	2,010	83	165
F_XAUTRYM1222	30.12.2022	1,082.460	1,076.160	0.59 %	6.30	1,085.000	1,074.000	53,733	57,869,881	642,424	1,330	23	165
F_XAUUSD0223	28.02.2023	1,808.900	1,799.250	0.54 %	9.65	1,817.500	1,797.400	1,225	41,110,512	5,527	40	83	2,420
F_XAUUSD1222	30.12.2022	1,791.850	1,781.000	0.61 %	10.85	1,799.900	1,779.300	19,237	639,492,287	83,038	1,921	23	2,420

## ONS ALTIN Yakın Vadeli Kontratı



Aralık vadeli ons altın sözleşmesi dün 1779,30\$ ile 1799,90\$ arasında dalgalanarak, günü %0,61 yükselişle 1791,85\$ uzlaşma fiyatından kapattı. Spot piyasada saat 08:30 itibariyle ons altın 1781-1788\$ arasında işlem görüyor. Sözleşme için dün geri çekilmeler yaşanmasına karşın gün sonunda alımlar izlendi. Sözleşme için dünkü stratejimizi sürdürebiliriz. Yukarı yönlü hareketinde 1794\$ direnci takip ediyor. Bu direncin üzerinde saatlik kapanışlarda yukarı yönlü pozisyonların artması beklenebilir. Bu durumda, 1776\$ stop seviyesi belirlenerek 1829\$ kar alımı için değerlendirilebilir. Geri çekilmelerde, 1771\$ destek konumunda izleniyor. Bu destek altı kapanışlarda aşağı yönlü pozisyonların hızlanması beklenebilir. Bu doğrultuda, sözleşme için 1788\$ stop seviyesi olmak koşuluyla 1735\$ seviyesi hedeflenebilir. Dolar endeksi bu sabah 105,20-105,39 aralığında işlem görüyor. Küresel piyasalarda Fed tedirginliği hakim ve risk iştahı zayıf seyrediyor. Bugün için açıklanacak majör veri bulunmuyor. Sözleşmede olası oynaklığa karşı yatırımcıların aktif bir kar al/zarar durdur stratejisine bağlı kalarak hareket etmeleri daha sağlıklı olabilir.

## GRAM ALTIN Yakın Vadeli Kontratı

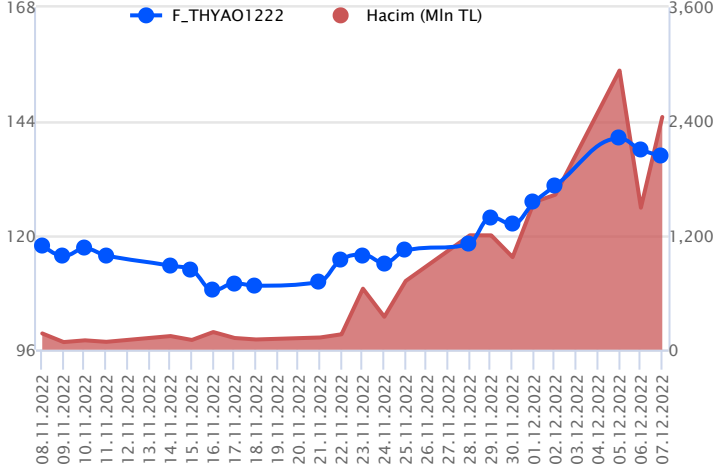


Aralık vadeli gram altın sözleşmesi dün 1074,00 TL ile 1085,00 TL arasında seyrederek, günü %0,59 yükselişle 1082,46 TL uzlaşma fiyatından tamamladı. Spot piyasada saat 08:30 itibariyle gram altın 1068,00 TL seviyesinde işlem görüyor. Ons altın 1781\$-1788\$ arasında ve Dolar/TL kuru 18,63 TL ile 18,65 TL aralığında seyrediyor. Sözleşmede dün yatay seyirler izlenirken, gün sonunda yukarı yönlü hareketin hakim olduğu görüldü. Bu nedenle dünkü stratejimizi revize ediyoruz. Sözleşme için 1078,00 TL – 1095,00 TL aralığını nötr olarak değerlendiriyoruz. Sözleşmede 1095,00 TL seviyesinin üzerindeki saatlik kapanışlarda yukarı yönlü pozisyonların artması beklenebilir. Bu durumda, 1084,00 TL stop seviyesi eklenerek 1116,00 TL kar alımı için hedeflenebilir. Geri çekilmelerde, 1078,00 TL destek noktası olarak bulunuyor. Bu destek altı saatlik kapanışlarda aşağı yönlü pozisyonların artması değerlendirilebilir. Bu doğrultuda, sözleşme için 1088,00 TL stop seviyesi olmak koşuluyla 1056,00 TL seviyesi değerlendirilebilir. Küresel piyasalarda Fed tedirginliği, risk iştahının zayıf seyretmesine neden oluyor. Bugün için açıklanacak önemli bir veri akışı bulunmuyor. Sözleşmede olası oynaklığa karşı yatırımcıların aktif bir kar al/zarar durdur stratejisine bağlı kalarak hareket etmeleri daha sağlıklı olabilir.

Sözleşme	Vade Ayı	Son Uzlaşma	Önceki Uzlaşma	Değişim %	Günün Düşüğü	Günün Yükselişi	İşlem Adedi	İşlem Hacmi
<b>PAY VADELİ SÖZLEŞMELERİNDE EN FAZLA İŞLEM GÖRENLER</b>								
F_THYAO1222	30.12.2022	136.600	137.820	-0.93 %	127.110	141.000	177,880	2,447,032,410
F_KRDMD1222	30.12.2022	16.890	17.970	-6.19 %	16.630	18.320	1,392,213	2,444,734,137
F_ASELS1222	30.12.2022	50.130	49.760	0.34 %	48.800	52.850	247,549	1,265,896,434

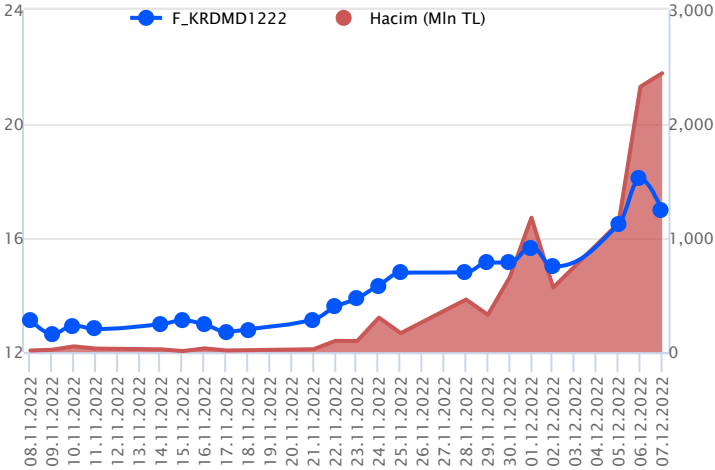
Pay vadeli sözleşmeleri, düşük teminatlarla yüksek tutarlı pozisyonlar almayı mümkün kılar. Pay vadeli sözleşmeleri ile ilgili daha detaylı bilgi almak için Gedik Yatırım VİOP Departmanı ile iletişime geçebilirsiniz.

### F\_THYAO1222 Vadeli Kontratı



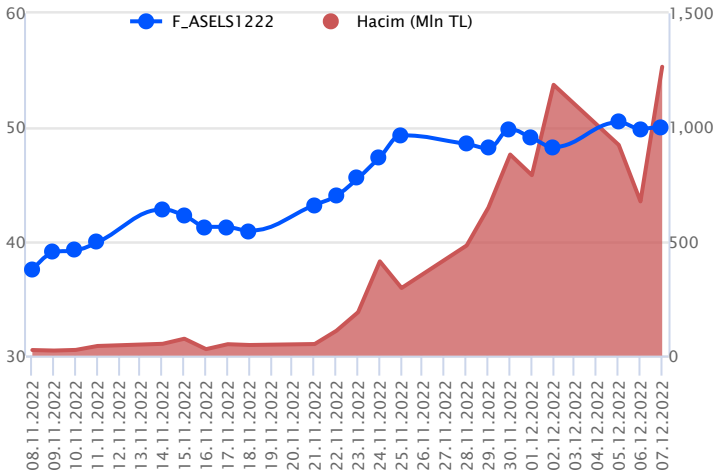
Endekste dün kayıplar %3'ü aşarken, Aralık vadeli THYAO sözleşmesi 127,11 TL – 141,00 TL seviyeleri arasında dalgalanarak günü 136,60 TL uzlaşma fiyatından tamamladı. Son dönemde yaşanan yüksek volatilité ile zirvelerin yenilendiği sözleşmede gün içinde pozitif seyrin devamlılığı açısından 138,50 TL seviyesinin üzerinde tutunmanın sağlanıp sağlanmadığı takip edildi. Endekste yaşanan düzeltme ile zayıf seyrin yaşandığı endekste geri çekilmelerde 135,38 TL takip edilen ilk destek konumunda bulunurken, devamında 134,70 TL ve 134,00 TL seviyeleri izlenen destek noktalarıdır. Sözleşmede 134,00 TL altında oluşacak fiyatlamalarda satış baskısının artış kaydedeceğini değerlendiriyoruz. Ancak alımların yeniden güç kazanması halinde 138,12 TL ilk direnç konumunda bulunurken, devamında 138,80 TL ve 139,50 TL seviyeleri söz konusu olacaktır. Yaşanan yüksek volatilitéye karşı her iki yönde alınacak pozisyonlarda temkinli olunması aktif bir stop loss stratejisine bağlı kalınması faydalı olacaktır.

### F\_KRDMD1222 Vadeli Kontratı



Türkiye Varlık Fonu'nun pay alım haberinin de katkısıyla bu hafta içerisinde tavan fiyatlamaların etkili olduğu KRDMMD cephesinde dün satıcı bir fiyatlama etkili oldu. Sert yükselişlerin ardından etkili olan düzeltme eğilimi ve yurt içinde artış kaydeden satış baskısı KRDMMD cephesindeki kayıpları derinleştirdi. Aralık vadeli KRDMMD pay sözleşmesi gün içerisinde 16,63 – 18,32 TL aralığında hareket ederek günü %6,19 oranında kayıpla 16,89 TL uzlaşma fiyatından tamamladı. Borsa İstanbul'da dün yaşanan sert kayıpların ardından bugün yaşanacak fiyatlama KRDMMD cephesindeki seyrin belirleyici olacaktır. Sözleşmede satıcı seyrin devamında 16,63 ve 16,48 TL seviyeleri kısa vadeli ilk destek noktaları olup, bu seviyeler altında 16,07 – 15,72 ve 15,22 TL seviyeleri takip edilebilir. Toparlanma çabasında ise 17,12 ile 17,27 TL kısa vadeli ilk direnç noktalarıdır. Bu seviyeler üzerinde 17,57 – 17,84 – 18,12 ve 18,32 TL seviyeleri direnç konumunda bulunmaktadır. Yurt içinde artan volatilité ve yaşanan sert fiyatlamalar nedeniyle sözleşmede pozisyon alımında ekstra dikkatli olunmalıdır.

### F\_ASELS1222 Vadeli Kontratı



Kasım ayı başından itibaren güçlü yükselişlerin ve zirve yenilemelerinin yaşandığı ASELS cephesinde dün endekse kıyasla pozitif bir ayrışma kaydedildi. Gün içerisindeki alımlarla zirvelerin yenilendiği görülürken, yurt içinde derinleşen satışların etkisiyle ASELS cephesinde kazançların büyük oranda geri verildiği görüldü. Aralık vadeli ASELS pay sözleşmesi gün içerisinde 48,80 – 52,85 TL aralığında hareket ederek günü %0,34 oranında sınırlı bir yükselişle 50,13 TL uzlaşma fiyatından tamamladı. Sözleşmede pozitif ayrışma eğiliminin etkisini sürdürmesi halinde 50,58 ile 51,10 TL kısa vadeli ilk direnç noktalarıdır. Yükselişlerin devamlılığı açısından 51,10 üzerinde tutunmalar önem taşırken, bu seviye üzerinde 51,60 – 52,28 – 52,54 ve 52,85 TL seviyeleri takip edilebilir. Yurt içinde dün gözlenen satış baskısının devam etmesi ve ASELS üzerinde de baskı oluşturması durumunda 49,35 ve 48,80 TL seviyeleri destek olarak izlenebilir. 48,80 TL altında satışların hız kazanabileceği sözleşmede 48,34 – 47,64 – 47,34 ve 46,77 TL seviyeleri gündeme gelebilir. Yaşanan sert fiyatlamalar ve artan volatilité nedeniyle dikkatli olunmalıdır.

## Dayanak Varlıkların Teknik Gösterge Görünümleri

## 20 Gün Ortalama/Fiyat Kesişmesi (YUKARI)

XPT/USD

## 20 Gün Ortalama/Fiyat Kesişmesi (AŞAĞI)

FROTO  
ALKIM  
HEKTS  
ISCTR  
AKSEN

## Güç Göstergeleri Olumlu

ECILC  
THYAO

## Güç Göstergeleri Zayıf

SASA  
BIMAS  
ISFIN  
AKBNK

RSI ve Momentum göstergelerine göre olumlu olanlar

RSI ve Momentum göstergelerine göre zayıf olanlar

## 50 Gün Ortalama/Fiyat Kesişmesi (YUKARI)

Bu şartları sağlayan dayanak varlık bulunmamaktadır.

## 50 Gün Ortalama/Fiyat Kesişmesi (AŞAĞI)

Bu şartları sağlayan dayanak varlık bulunmamaktadır.

## MACD

ALARK	ZAYIF SAT
ARCLK	ZAYIF SAT
ENJSA	ZAYIF SAT
EUR/TRY	ZAYIF SAT
ISGYO	ZAYIF SAT

## Göstergeleri Dipte Olanlar

ISFIN  
SASA  
BIMAS  
AKBNK  
GARAN

CCI, RSI, Stochastics, Williams' %R , MFI ve DX göstergelerinin ortalaması en düşük olanlar

## 20/50 Gün Ortalama Kesişmesi (YUKARI)

Bu şartları sağlayan dayanak varlık bulunmamaktadır.

## 20/50 Gün Ortalama Kesişmesi (AŞAĞI)

Bu şartları sağlayan dayanak varlık bulunmamaktadır.

## Para Girişi Olan Dayanak Varlıklar

	Kapanış	İşlem Hacmi (Mln TL)
ASELS	49.38	7,128.82900
ODAS	12.28	2,166.19731

## Para Çıkışı Olan Dayanak Varlıklar

	Kapanış	İşlem Hacmi (Mln TL)
KRDMD	16.78	14,994.02
PETKM	17.06	5,875.64
KARSN	12.84	1,358.10
HALKB	9.80	1,334.47
TSKB	3.74	1,069.74

## Yüksek Hacimliler

	İşlem Hacmi (Mln TL)
XU030	83,277.70
X10XB	55,427.67
KRDMD	14,994.02
XLBNK	14,065.91
THYAO	10,679.32

## Dayanak Varlıkların Teknik Göstergeler Konumları

Kod	5 Günlük H.O	10 Günlük H.O	20 Günlük H.O	50 Günlük H.O	RSI	StochS	MACD	CCI
AEFES	SATIM	ALIM	ALIM	ALIM	SATIM	ALIM	ALIM	SATIM
AKBNK	SATIM	SATIM	SATIM	ALIM	SATIM	ALIM	SATIM	SATIM
AKSEN	SATIM	SATIM	SATIM	ALIM	SATIM	ALIM	SATIM	SATIM
ALARK	SATIM	SATIM	ALIM	ALIM	SATIM	ALIM	SATIM	SATIM
ALKIM	SATIM	SATIM	SATIM	ALIM	SATIM	ALIM	ALIM	SATIM
ARCLK	SATIM	SATIM	ALIM	ALIM	SATIM	ALIM	SATIM	SATIM
ASELS	ALIM	ALIM	ALIM	ALIM	SATIM	SATIM	ALIM	ALIM
BIMAS	SATIM	SATIM	SATIM	SATIM	SATIM	SATIM	SATIM	SATIM
CCOLA	SATIM	SATIM	ALIM	ALIM	SATIM	ALIM	ALIM	SATIM
CNH/TRY	ALIM	ALIM	ALIM	ALIM	ALIM	ALIM	ALIM	SATIM
DOHOL	SATIM	ALIM	ALIM	ALIM	SATIM	ALIM	ALIM	SATIM
ECILC	ALIM	ALIM	ALIM	ALIM	ALIM	SATIM	ALIM	SATIM
EKGYO	SATIM	ALIM	ALIM	ALIM	SATIM	ALIM	ALIM	SATIM
ENJSA	SATIM	ALIM	ALIM	ALIM	SATIM	ALIM	SATIM	SATIM
EREGL	SATIM	SATIM	ALIM	ALIM	SATIM	ALIM	SATIM	SATIM
EUR/TRY	ALIM	ALIM	ALIM	ALIM	ALIM	ALIM	SATIM	SATIM
EUR/USD	ALIM	ALIM	ALIM	ALIM	ALIM	ALIM	SATIM	SATIM
FROTO	SATIM	SATIM	SATIM	ALIM	SATIM	ALIM	SATIM	SATIM
GARAN	SATIM	SATIM	SATIM	ALIM	SATIM	ALIM	SATIM	SATIM
GBP/USD	ALIM	ALIM	ALIM	ALIM	ALIM	ALIM	ALIM	SATIM
GUBRF	SATIM	SATIM	ALIM	ALIM	SATIM	ALIM	ALIM	SATIM
HALKB	SATIM	SATIM	ALIM	ALIM	SATIM	ALIM	SATIM	SATIM
HEKTS	SATIM	SATIM	SATIM	ALIM	SATIM	ALIM	SATIM	SATIM
ISCTR	SATIM	SATIM	SATIM	ALIM	SATIM	ALIM	SATIM	SATIM
ISFIN	SATIM	SATIM	SATIM	ALIM	SATIM	ALIM	SATIM	SATIM
ISGYO	SATIM	SATIM	SATIM	SATIM	SATIM	ALIM	SATIM	SATIM
KARSN	SATIM	SATIM	ALIM	ALIM	SATIM	ALIM	SATIM	SATIM
KCHOL	SATIM	SATIM	ALIM	ALIM	SATIM	ALIM	SATIM	SATIM
KOZAA	SATIM	SATIM	ALIM	ALIM	SATIM	ALIM	ALIM	SATIM
KOZAL	SATIM	ALIM	ALIM	ALIM	SATIM	ALIM	ALIM	SATIM
KRDMD	ALIM	ALIM	ALIM	ALIM	SATIM	SATIM	ALIM	SATIM
MGROS	SATIM	SATIM	SATIM	ALIM	SATIM	SATIM	SATIM	SATIM
ODAS	ALIM	ALIM	ALIM	ALIM	ALIM	SATIM	SATIM	ALIM
OYAKC	SATIM	SATIM	SATIM	ALIM	SATIM	ALIM	SATIM	SATIM
PETKM	SATIM	SATIM	ALIM	ALIM	SATIM	ALIM	ALIM	SATIM
PGSUS	ALIM	ALIM	ALIM	ALIM	SATIM	ALIM	ALIM	SATIM
RUB/TRY	ALIM	SATIM	SATIM	SATIM	ALIM	SATIM	SATIM	ALIM
SAHOL	SATIM	SATIM	ALIM	ALIM	SATIM	ALIM	SATIM	SATIM
SASA	SATIM	SATIM	SATIM	SATIM	SATIM	SATIM	SATIM	SATIM
SISE	SATIM	ALIM	ALIM	ALIM	SATIM	SATIM	SATIM	SATIM
SKBNK	SATIM	SATIM	ALIM	ALIM	SATIM	ALIM	SATIM	SATIM
SOKM	SATIM	SATIM	SATIM	ALIM	SATIM	SATIM	SATIM	SATIM
TAVHL	SATIM	ALIM	ALIM	ALIM	SATIM	ALIM	ALIM	SATIM
TCELL	SATIM	SATIM	ALIM	ALIM	SATIM	ALIM	SATIM	SATIM
THYAO	ALIM	ALIM	ALIM	ALIM	SATIM	ALIM	ALIM	SATIM
TKFEN	SATIM	SATIM	ALIM	ALIM	SATIM	ALIM	ALIM	SATIM
TOASO	SATIM	SATIM	ALIM	ALIM	SATIM	ALIM	SATIM	SATIM
TRGYO	SATIM	ALIM	ALIM	ALIM	SATIM	ALIM	ALIM	SATIM
TSKB	SATIM	SATIM	ALIM	ALIM	SATIM	ALIM	ALIM	SATIM
TTKOM	SATIM	ALIM	ALIM	ALIM	SATIM	ALIM	ALIM	SATIM
TUPRS	SATIM	SATIM	ALIM	ALIM	SATIM	ALIM	SATIM	SATIM
TURSG	SATIM	ALIM	ALIM	ALIM	SATIM	ALIM	ALIM	SATIM
ULKER	SATIM	SATIM	ALIM	ALIM	SATIM	ALIM	ALIM	SATIM
USD/TRY	ALIM	ALIM	ALIM	ALIM	SATIM	ALIM	SATIM	SATIM
VAKBN	SATIM	SATIM	SATIM	ALIM	SATIM	ALIM	SATIM	SATIM
VESTL	SATIM	ALIM	ALIM	ALIM	SATIM	ALIM	ALIM	SATIM
X10XB	SATIM	SATIM	ALIM	ALIM	SATIM	ALIM	SATIM	SATIM
XAU/TRY	ALIM	ALIM	ALIM	ALIM	SATIM	ALIM	ALIM	SATIM
XAU/USD	ALIM	ALIM	ALIM	ALIM	ALIM	ALIM	SATIM	SATIM
XLBNK	SATIM	SATIM	SATIM	ALIM	SATIM	ALIM	SATIM	SATIM
XU030	SATIM	SATIM	ALIM	ALIM	SATIM	ALIM	SATIM	SATIM
YKBNK	SATIM	SATIM	SATIM	ALIM	SATIM	ALIM	SATIM	SATIM

Kod	Destek 3	Destek 2	Destek 1	Kapanış	Pivot	Direnç 1	Direnç 2	Direnç 3
<b>DESTEKLER</b>				<b>DİRENÇLER</b>				
F_AEFES0123	58.94	61.12	63.31	<b>65.50</b>	<b>65.49</b>	67.68	69.86	72.05
F_AEFES1222	56.36	59.01	61.42	<b>63.84</b>	<b>64.07</b>	66.48	69.13	71.54
F_AKBNK0123	14.99	15.53	15.92	<b>16.31</b>	<b>16.46</b>	16.85	17.39	17.78
F_AKBNK1222	14.59	15.15	15.53	<b>15.92</b>	<b>16.09</b>	16.47	17.03	17.41
F_AKSEN0123	42.52	45.27	47.59	<b>49.90</b>	<b>50.34</b>	52.66	55.41	57.73
F_AKSEN1222	40.45	43.38	46.13	<b>48.87</b>	<b>49.06</b>	51.81	54.74	57.49
F_ALARK0123	77.33	81.10	83.47	<b>85.85</b>	<b>87.24</b>	89.61	93.38	95.75
F_ALARK1222	69.22	74.24	79.10	<b>83.96</b>	<b>84.12</b>	88.98	94.00	98.86
F_ALKIM1222	37.26	38.90	40.31	<b>41.71</b>	<b>41.95</b>	43.36	45.00	46.41
F_ARCLK0123	85.88	88.52	90.50	<b>92.49</b>	<b>93.14</b>	95.12	97.76	99.74
F_ARCLK1222	83.68	86.61	88.72	<b>90.82</b>	<b>91.65</b>	93.76	96.69	98.80
F_ASELS0123	45.57	47.78	49.50	<b>51.21</b>	<b>51.71</b>	53.43	55.64	57.36
F_ASELS1222	44.25	46.52	48.30	<b>50.07</b>	<b>50.57</b>	52.35	54.62	56.40
F_BIMAS0123	111.33	116.21	119.56	<b>122.90</b>	<b>124.44</b>	127.79	132.67	136.02
F_BIMAS1222	108.01	113.19	116.54	<b>119.88</b>	<b>121.72</b>	125.07	130.25	133.60
F_CCOLA1222	172.30	179.79	185.02	<b>190.25</b>	<b>192.51</b>	197.74	205.23	210.46
F_CNHTRY1222	2.66	2.67	2.67	<b>2.68</b>	<b>2.68</b>	2.68	2.69	2.70
F_DOHOL0123	7.27	7.64	7.96	<b>8.29</b>	<b>8.33</b>	8.65	9.02	9.34
F_DOHOL1222	6.54	7.04	7.56	<b>8.08</b>	<b>8.06</b>	8.58	9.08	9.60
F_ECILC0123	27.07	27.96	28.86	<b>29.75</b>	<b>29.75</b>	30.65	31.54	32.44
F_ECILC1222	25.39	26.49	27.80	<b>29.11</b>	<b>28.90</b>	30.21	31.31	32.62
F_EKGYO0123	6.51	6.81	7.01	<b>7.22</b>	<b>7.31</b>	7.51	7.81	8.01
F_EKGYO1222	6.30	6.61	6.83	<b>7.06</b>	<b>7.14</b>	7.36	7.67	7.89
F_ENJSA0123	26.56	27.74	28.83	<b>29.92</b>	<b>30.01</b>	31.10	32.28	33.37
F_ENJSA1222	25.83	27.02	28.11	<b>29.21</b>	<b>29.30</b>	30.39	31.58	32.67
F_EREGL0123	36.97	38.79	40.41	<b>42.04</b>	<b>42.23</b>	43.85	45.67	47.29
F_EREGL1222	34.61	36.71	38.97	<b>41.22</b>	<b>41.07</b>	43.33	45.43	47.69
F_EURTRY0123	19.85	19.92	20.00	<b>20.08</b>	<b>20.07</b>	20.15	20.22	20.30
F_EURTRY1222	19.47	19.55	19.64	<b>19.73</b>	<b>19.72</b>	19.81	19.89	19.98
F_EURUSD0123	1.04	1.04	1.05	<b>1.06</b>	<b>1.05</b>	1.06	1.06	1.07
F_EURUSD1222	1.04	1.04	1.05	<b>1.05</b>	<b>1.05</b>	1.06	1.06	1.07
F_FROTO0123	395.93	410.53	420.79	<b>431.04</b>	<b>435.39</b>	445.65	460.25	470.51
F_FROTO1222	390.63	402.92	413.13	<b>423.35</b>	<b>425.42</b>	435.63	447.92	458.13
F_GARAN0123	23.86	24.74	25.33	<b>25.93</b>	<b>26.21</b>	26.80	27.68	28.27
F_GARAN1222	23.24	24.12	24.77	<b>25.42</b>	<b>25.65</b>	26.30	27.18	27.83
F_GBPUSD0123	1.22	1.22	1.22	<b>1.22</b>	<b>1.22</b>	1.22	1.22	1.22
F_GBPUSD1222	1.20	1.21	1.21	<b>1.22</b>	<b>1.22</b>	1.23	1.23	1.24
F_GUBRF0123	187.16	194.80	200.07	<b>205.34</b>	<b>207.71</b>	212.98	220.62	225.89
F_GUBRF1222	183.25	190.37	196.64	<b>202.90</b>	<b>203.76</b>	210.03	217.15	223.42
F_HALKB0123	8.25	9.04	9.62	<b>10.19</b>	<b>10.41</b>	10.99	11.78	12.36
F_HALKB1222	8.55	9.08	9.52	<b>9.95</b>	<b>10.05</b>	10.49	11.02	11.46
F_HEKTS0123	33.19	34.90	36.03	<b>37.16</b>	<b>37.74</b>	38.87	40.58	41.71
F_HEKTS1222N1	33.45	34.87	35.84	<b>36.82</b>	<b>37.26</b>	38.23	39.65	40.62
F_ISCTR0123	9.29	9.69	9.97	<b>10.25</b>	<b>10.37</b>	10.65	11.05	11.33
F_ISCTR1222	9.03	9.44	9.73	<b>10.02</b>	<b>10.14</b>	10.43	10.84	11.13
F_ISFIN1222	7.97	8.24	8.43	<b>8.63</b>	<b>8.70</b>	8.89	9.16	9.35
F_ISGYO0123	8.11	8.50	8.87	<b>9.23</b>	<b>9.26</b>	9.63	10.02	10.39
F_ISGYO1222	7.73	8.18	8.58	<b>8.99</b>	<b>9.03</b>	9.43	9.88	10.28
F_KARSN0123	11.65	12.34	12.84	<b>13.33</b>	<b>13.53</b>	14.03	14.72	15.22
F_KARSN1222	11.11	11.84	12.45	<b>13.05</b>	<b>13.18</b>	13.79	14.52	15.13
F_KCHOL0123	63.82	65.75	67.39	<b>69.04</b>	<b>69.32</b>	70.96	72.89	74.53
F_KCHOL1222	62.04	64.04	65.77	<b>67.50</b>	<b>67.77</b>	69.50	71.50	73.23
F_KOZAA0123	43.17	45.24	46.54	<b>47.85</b>	<b>48.61</b>	49.91	51.98	53.28
F_KOZAA1222	42.10	44.14	45.55	<b>46.95</b>	<b>47.59</b>	49.00	51.04	52.45
F_KOZAL0123	339.79	354.98	363.24	<b>371.49</b>	<b>378.43</b>	386.69	401.88	410.14
F_KOZAL1222	330.03	345.98	354.98	<b>363.99</b>	<b>370.93</b>	379.93	395.88	404.88
F_KRDMD0123	15.04	16.04	16.66	<b>17.29</b>	<b>17.66</b>	18.28	19.28	19.90
F_KRDMD1222	14.60	15.61	16.29	<b>16.96</b>	<b>17.30</b>	17.98	18.99	19.67
F_MGROS0123	115.00	121.94	126.80	<b>131.67</b>	<b>133.74</b>	138.60	145.54	150.40
F_MGROS1222	111.66	118.69	123.44	<b>128.20</b>	<b>130.47</b>	135.22	142.25	147.00
F_ODAS0123	11.28	11.61	12.11	<b>12.62</b>	<b>12.44</b>	12.94	13.27	13.77
F_ODAS1222	11.00	11.33	11.84	<b>12.34</b>	<b>12.17</b>	12.68	13.01	13.52
F_OYAKC0123	17.20	18.08	18.62	<b>19.17</b>	<b>19.50</b>	20.04	20.92	21.46
F_OYAKC1222	16.80	17.64	18.22	<b>18.80</b>	<b>19.06</b>	19.64	20.48	21.06
F_PETKM0123	14.34	15.65	16.65	<b>17.66</b>	<b>17.96</b>	18.96	20.27	21.27
F_PETKM1222	13.99	15.28	16.29	<b>17.30</b>	<b>17.58</b>	18.59	19.88	20.89

Kod	Destek 3	Destek 2	Destek 1	Kapanış	Pivot	Direnç 1	Direnç 2	Direnç 3
	<b>DESTEKLER</b>				<b>DİRENÇLER</b>			
F_PGSUS0123	390.62	406.15	419.92	<b>433.70</b>	<b>435.45</b>	449.22	464.75	478.52
F_PGSUS1222	381.41	397.20	410.41	<b>423.61</b>	<b>426.20</b>	439.41	455.20	468.41
F_RUBTRY1222	0.28	0.28	0.29	<b>0.30</b>	<b>0.29</b>	0.30	0.30	0.31
F_SAHOL0123	38.62	39.54	40.27	<b>41.01</b>	<b>41.19</b>	41.92	42.84	43.57
F_SAHOL1222	37.55	38.53	39.27	<b>40.01</b>	<b>40.25</b>	40.99	41.97	42.71
F_SASA0123	94.59	100.65	103.99	<b>107.34</b>	<b>110.05</b>	113.39	119.45	122.79
F_SASA1222	91.31	97.65	101.49	<b>105.32</b>	<b>107.83</b>	111.67	118.01	121.85
F_SISE0123	37.27	38.53	39.39	<b>40.26</b>	<b>40.65</b>	41.51	42.77	43.63
F_SISE1222	36.15	37.52	38.43	<b>39.35</b>	<b>39.80</b>	40.71	42.08	42.99
F_SKBNK0123	2.40	2.51	2.58	<b>2.65</b>	<b>2.69</b>	2.76	2.87	2.94
F_SKBNK1222	2.29	2.40	2.49	<b>2.57</b>	<b>2.60</b>	2.69	2.80	2.89
F_SOKM0123	22.48	23.09	23.39	<b>23.70</b>	<b>24.00</b>	24.30	24.91	25.21
F_SOKM1222	21.56	22.31	22.74	<b>23.16</b>	<b>23.49</b>	23.92	24.67	25.10
F_TAVHL0123	82.02	84.89	86.83	<b>88.78</b>	<b>89.70</b>	91.64	94.51	96.45
F_TAVHL1222	79.73	82.65	84.77	<b>86.90</b>	<b>87.69</b>	89.81	92.73	94.85
F_TCELL0123	31.19	32.29	33.06	<b>33.82</b>	<b>34.16</b>	34.93	36.03	36.80
F_TCELL1222	30.44	31.57	32.29	<b>33.02</b>	<b>33.42</b>	34.14	35.27	35.99
F_THYAO0123	124.79	129.50	134.59	<b>139.69</b>	<b>139.30</b>	144.39	149.10	154.19
F_THYAO1222	115.02	121.06	128.91	<b>136.75</b>	<b>134.95</b>	142.80	148.84	156.69
F_TKFEN0123	39.19	40.42	41.29	<b>42.15</b>	<b>42.52</b>	43.39	44.62	45.49
F_TKFEN1222	37.71	39.17	40.17	<b>41.18</b>	<b>41.63</b>	42.63	44.09	45.09
F_TOASO0123	125.66	131.11	134.47	<b>137.83</b>	<b>139.92</b>	143.28	148.73	152.09
F_TOASO1222	121.43	127.20	130.97	<b>134.75</b>	<b>136.74</b>	140.51	146.28	150.05
F_TRGYO0123	15.42	16.43	17.24	<b>18.04</b>	<b>18.25</b>	19.06	20.07	20.88
F_TRGYO1222	13.61	14.95	16.32	<b>17.70</b>	<b>17.66</b>	19.03	20.37	21.74
F_TSKB0123	3.50	3.68	3.79	<b>3.89</b>	<b>3.97</b>	4.08	4.26	4.37
F_TSKB1222	3.33	3.53	3.66	<b>3.78</b>	<b>3.86</b>	3.99	4.19	4.32
F_TTKOM0123	15.71	16.61	17.30	<b>18.00</b>	<b>18.20</b>	18.89	19.79	20.48
F_TTKOM1222	15.06	16.07	16.79	<b>17.52</b>	<b>17.80</b>	18.52	19.53	20.25
F_TUPRS0123	438.62	455.56	465.78	<b>476.00</b>	<b>482.72</b>	492.94	509.88	520.10
F_TUPRS1222	427.87	444.93	454.97	<b>465.00</b>	<b>472.03</b>	482.07	499.13	509.17
F_TURSG1222	11.30	11.80	12.10	<b>12.40</b>	<b>12.60</b>	12.90	13.40	13.70
F_ULKER1222	28.40	30.58	31.99	<b>33.39</b>	<b>34.17</b>	35.58	37.76	39.17
F_USDTRY0123	18.98	19.00	19.01	<b>19.03</b>	<b>19.03</b>	19.05	19.07	19.08
F_USDTRY1222	18.70	18.71	18.73	<b>18.74</b>	<b>18.74</b>	18.76	18.77	18.79
F_VAKBN0123	8.71	9.16	9.48	<b>9.81</b>	<b>9.93</b>	10.25	10.70	11.02
F_VAKBN1222	8.45	8.91	9.25	<b>9.60</b>	<b>9.71</b>	10.05	10.51	10.85
F_VESTL0123	55.10	59.36	62.23	<b>65.09</b>	<b>66.49</b>	69.36	73.62	76.49
F_VESTL1222	52.58	57.04	60.40	<b>63.75</b>	<b>64.86</b>	68.22	72.68	76.04
F_X10XB0223	6,635.58	6,833.17	6,978.58	<b>7,124.00</b>	<b>7,176.17</b>	7,321.58	7,519.17	7,664.58
F_X10XB1222	6,328.00	6,516.25	6,673.50	<b>6,830.75</b>	<b>6,861.75</b>	7,019.00	7,207.25	7,364.50
F_XAUTRYM0223	1,113.76	1,118.20	1,127.10	<b>1,135.99</b>	<b>1,131.54</b>	1,140.44	1,144.88	1,153.78
F_XAUTRYM1222	1,066.67	1,070.33	1,077.67	<b>1,085.00</b>	<b>1,081.33</b>	1,088.67	1,092.33	1,099.67
F_XAUUSD0223	1,784.00	1,790.70	1,804.10	<b>1,817.50</b>	<b>1,810.80</b>	1,824.20	1,830.90	1,844.30
F_XAUUSD1222	1,764.97	1,772.13	1,785.57	<b>1,799.00</b>	<b>1,792.73</b>	1,806.17	1,813.33	1,826.77
F_XLBNK0223	3,719.33	3,838.42	3,899.08	<b>3,959.75</b>	<b>4,018.17</b>	4,078.83	4,197.92	4,258.58
F_XLBNK1222	3,345.67	3,510.33	3,622.67	<b>3,735.00</b>	<b>3,787.33</b>	3,899.67	4,064.33	4,176.67
F_XU0300223	5,094.58	5,248.17	5,349.08	<b>5,450.00</b>	<b>5,502.67</b>	5,603.58	5,757.17	5,858.08
F_XU0301222	4,851.67	5,015.83	5,118.92	<b>5,222.00</b>	<b>5,283.08</b>	5,386.17	5,550.33	5,653.42
F_YKBNK0123	10.15	10.56	10.83	<b>11.11</b>	<b>11.24</b>	11.51	11.92	12.19
F_YKBNK1222	9.83	10.26	10.55	<b>10.85</b>	<b>10.98</b>	11.27	11.70	11.99







**Gedik Yatırım Menkul Değerler A.Ş. - Yatırım Danışmanlığı Birimi**

**Ünvan** : Gedik Yatırım Menkul Değerler A.Ş.

**Adres** : Altayçeşme Mah. Çamlı Sok. Ofis Park Maltepe No:21/4 Kat:10-11-12 Maltepe/İstanbul

**Tel** :(0216) 453 0053

**E-Posta** : vadeli@gedik.com

**\*Gedik Yatırım VİOP Bülteni, Genel Yatırım Tavsiyesi Kapsamında Yatırım Danışmanlığı Birimi Tarafından Hazırlanmaktadır.**

**YASAL UYARI**

Burada yer alan bilgiler Gedik Yatırım tarafından bilgilendirme amacıyla hazırlanmıştır. Yatırım sinyal, bilgi, yorum ve tavsiyeleri yatırım danışmanlığı kapsamında değildir. Yatırım danışmanlığı hizmeti; aracı kurumlar, portföy yönetim şirketleri, mevduat kabul etmeyen bankalar ile müşteri arasında imzalanacak yatırım danışmanlığı sözleşmesi çerçevesinde sunulmaktadır. Burada yer alan sinyal, yorum ve tavsiyeler, herhangi bir yatırım aracının alım satım önerisi ya da getiri vaadi olarak yorumlanmamalıdır. Bu görüşler mali durumunuz ile risk ve getiri tercihlerinize uygun olmayabilir ve sadece burada yer alan bilgilere ve sinyallere dayanarak yatırım kararı verilmesi beklentilerinize uygun sonuçlar doğurmayabilir. Burada yer alan sinyaller, fiyatlar, veriler ve bilgilerin tam ve doğru olduğu garanti edilemez; içerik, haber verilmeksizin değiştirilebilir. Tüm sinyal ve veriler, Gedik Yatırım tarafından güvenilir olduğuna inanılan kaynaklardan alınmıştır. Bu sinyal ve kaynakların kullanılması nedeni ile ortaya çıkabilecek hatalardan ve zararlardan Gedik Yatırım sorumlu değildir.

**Genel Müdürlük**

Altayçeşme Mah. Çamlı Sok. Ofis Park Maltepe No:21/4 Kat:10-11-12 Maltepe/İstanbul/Türkiye  
Tel: (0216) 453 00 00 (pbx) Faks: (0216) 377 11 36

**Alanya**

Şekerhane Mah. 1100 Sok. No: 9 / 206 Alanya / ANTALYA Tel: (0242) 519 23 17 (pbx)  
Faks: (0242) 513 93 81

**Adana-Seyhan**

Çınarlı Mah. Ziyapaşa Bulvarı No: 78 Güneş Ziyapaşa İş Merkezi Kat :5 No :504  
Seyhan/ADANA Tel: (0322) 355 03 50 (pbx) Faks: (0322) 290 35 18

**Ankara - Çankaya**

Simon Bolivar Cad. No: 8/6 Çankaya/ANKARA Tel: (0312) 438 27 00 (pbx) Faks: (0312)  
438 27 47

**Ankara - Kızılay**

Mustafa Kemal Mah. 2157 Sk. Dış Kapı No : 2 İç Kapı No : 11 Çankaya/ ANKARA Tel: (0312)  
232 09 49 (pbx) Faks: (0312) 232 09 49

**Antalya**

Tahıl Pazarı Mah.404 Sok. Hafız Ahmet Bedestenli No: 5/29-30 ANTALYA Tel: (0242) 248  
35 20 (pbx) Faks: (0242) 244 29 10

**Aydın**

Hasanefendi-Ramazan Paşa Mah. İstiklal Cad. Dış Kapı No : 23 İç Kapı No : 1 Efeler/AYDIN Tel:  
(0256) 999 17 87 (pbx) Faks:

**Aydın - Kuşadası**

Türkmen mah. Atatürk Bulvarı Belvü Sitesi C Blok Kat 2 Daire 3 Kuşadası /AYDIN Tel:  
(0256) 618 44 77 (pbx) Faks: (0256) 618 44 91

**Aydın - Nazilli**

Altıntaş Mah. İstasyon Bulvarı No:19 Kat:4 Daire:12 Nazilli / AYDIN Tel: (0256) 314 15 98 (pbx)  
Faks: (0256) 315 88 52

**Bağdat Caddesi Private**

Caddebostan Mah. Kantarcı Rıza Sk. Dış Kapı No:1 K:4 İç Kapı No:8 Kadıköy /  
İSTANBUL Tel: (0216) 453 01 93 (pbx) Faks: (0216) 411 23 54

**Balıkesir**

Eski Kuyumcular Mah. Anafartalar Cad. Acarlar İş Merkezi Dış Kapı No : 23 İç Kapı No : 1  
Karesi - BALIKESİR Tel: (0266) 999 12 40 (pbx) Faks:

**Bandırma**

Dere Mah. Ordu Cad. Kapı No:3 İç Kapı No:2 Bandırma/ BALIKESİR Tel: (0226) 999 10  
75 (pbx) Faks:

**Bodrum**

Çırkan Mah. Atatürk Bul. No: 16 C - İç Kapı Muğla/ BODRUM Tel: (0252) 316 32 70 (pbx) Faks:  
(0252) 316 92 70

**Bursa**

Fethiye Mah. Sanayi Cad., Corner Plus İş Merkezi No:263 Kat:2 D:22/26 Nilüfer/BURSA  
Tel: (0224) 220 51 50 (pbx) Faks: (0224) 220 50 99

**Bursa - Nilüfer**

Oduluk Mah. Liman Cad. No:7 Nilüfer / BURSA Tel: (0224) 275 35 50 (pbx) Faks: (0224) 451  
79 66

**Çanakkale**

Kemalpaşa Mah. Şair Ece Ayhan Meydanı Dış Kapı No: 22 Kat: 2 İç Kapı No:2 Merkez /  
ÇANAKKALE Tel: (0286) 999 17 02 (pbx) Faks:

**Çorlu**

Zafer Mah. Cumhuriyet Bulvarı Dış Kapı No:9T1 İç Kapı No:114 Çorlu TEKİRDAĞ Tel: (0282)  
888 96 20 (pbx) Faks:

**Çorum - Merkez**

Yavruturna Mah. 1. Maliye Sok. No: 1 Kat: 4 D: 22 Çorum Tel: (0364) 211 11 45 (pbx)  
Faks: (0364) 201 05 63

**Denizli - Merkez**

Saraylar Mah. İkinci Ticari Yol Sok. No: 32 Kat: 4 DENİZLİ Tel: (0258) 263 80 15 (pbx) Faks:  
(0258) 241 91 01

**Edirne - Merkez**

Sabuni Mah. Banka Aralığı Sok. Kardeşler İş Merkezi No:10/19 Merkez/EDİRNE Tel:  
(0284) 212 25 30 (pbx) Faks: (0284) 213 37 78

**Elazığ - Merkez**

Yeni Mah. Gazi Cd. No: 28/3 ELAZIĞ Tel: (0424) 233 28 01 (pbx) Faks: (0424) 233 27 35

**Eskişehir - Merkez**

Akarbaşı Mah. Atatürk Bulvarı No : 77 A Odunpazarı / ESKİŞEHİR Tel: (0222) 230 09 08  
(pbx) Faks: (0222) 220 37 02

**Etiler Private**

Etiler Mah. Yıldız Çiçeği Sok. No:11 Beşiktaş/İstanbul Tel: (0212) 999 50 11 (pbx) Faks:

**İstanbul - Ataşehir**

Barbaros Mah. İhlamur Bulvarı Sarkaç Sok. Ağaaoğlu My Prestige No:1 D: 12-13  
Ataşehir/İSTANBUL Tel: (0216) 560 37 00 (pbx) Faks: (0216) 688 67 86

**İstanbul - Bakırköy**

Cevizlik Mah. Muhasebeci Sok. Neşe Han No: 1 Kat:3 Bakırköy/İSTANBUL Tel: (0212) 660 85  
25 (pbx) Faks: (0212) 570 03 03

**İstanbul - Kapalıçarşı**

Kürkçüler Sk. No: 25 Eminönü/Kapalıçarşı/İSTANBUL Tel: (0212) 513 40 01 (pbx) Faks:  
(0212) 527 16 86

**İstanbul - Maltepe**

Bağlarbaşı Mah. Bağdat Caddesi. Gedik İş Merkezi A Blok No: 414 Kat: 2 Daire: 22 İSTANBUL  
Tel: (0216) 399 00 42 (pbx) Faks: (0216) 399 18 17

**İstanbul - Tophane**

Necatibey Cad. Alipaşa Degirmen Sok. No: 24 34425 Tophane/Karaköy/ İSTANBUL Tel:  
(0212) 251 60 06 (pbx) Faks: (0212) 293 49 03

**İstanbul - Ümraniye**

İnkılap Mah. Küçüksu Cad. Çeşminaz Sok. NO:2/7 Kat:3 Ümraniye Tel: (0216) 461 33 90 (pbx)  
Faks: (0216) 328 10 32

**İzmir - Alsancak**

Cumhuriyet Bulvarı Arpacıoğlu Apt. No:139 Kat:3 Alsancak İZMİR Tel: (0232) 465 10 20  
(pbx) Faks: (0232) 464 66 22

**Karabük - Merkez**

Bayır Mah. Menderes Cad. Çebioğlu Twin Towers B Blok Dış Kapı No :2 İç Kapı No : 107  
Merkez / Karabük Tel: (0370) 502 15 90 (pbx) Faks: (0370) 502 15 93

**Kayseri**

Hunat MAH. Postalar Geçidi Sok. No:1 / 206 Tel: (0352) 221 36 29 (pbx) Faks: (0352)  
221 48 27

**Kocaeli - Gebze**

Hacı Halil Mah. Hükümet Cad. No: 95 Gebze/KOCAELİ Tel: (0262) 642 34 00 (pbx) Faks: (0262)  
641 82 01

**Konya - Selçuklu**

Beyazıt Mahallesi, Hüsnü Aşk Sok. Bezirci İş Merkezi Kat:4 D:403 Selçuklu / KONYA Tel:  
(0332) 238 59 60 (pbx) Faks: (0332) 238 59 75

**Malatya - Battalgazi**

Büyük Hüseyin Bey Mah. Atatürk Cad. Anadolu İş Merkezi K: 3 No: 23 D: 9-10-11 Battalgazi /  
MALATYA Tel: (0422) 325 62 67 (pbx) Faks: (0422) 322 23 72

**Manisa - Merkez**

Anafartalar Mah. Mustafa Kemal Paşa Cad. Kamil Menteş Apt. No: 34/1 MANİSA Tel:  
(0236) 239 42 98 (pbx) Faks: (0236) 239 43 02

**Mersin - Akdeniz**

Mahmudiye Mah. Atatürk Cad. Adil Kanun İş Hanı Kat: 2 Akdeniz / MERSİN Tel: (0324) 238 18  
18 (pbx) Faks: (0324) 231 22 52

**Muğla - Fethiye**

Babatashi Mah. 774. Sok. No.2 Fethiye / Muğla Tel: (0252) 612 07 60 (pbx) Faks: (0252)  
612 36 46

**Sakarya - Adapazarı**

Tiğçılar Mah. Yenicami Sok. Dış Kapı No:5 İç Kapı No: 201 Adapazarı- Sakarya Tel: (0264) 279  
83 89 (pbx) Faks: (0264) 281 03 88

**Samsun - İlkadım**

Kale Mah. Kaptanağa Sok. No: 18/41 Mecit Turan İş Merkezi İlkadım- Samsun Tel:  
(0362) 431 63 43 (pbx) Faks: (0362) 431 33 89

**Trabzon - Ortahisar**

Kemerkaya Mah. K.Maraş Cad. Ticaret Mektep Sk. Ustaömeroğlu İş Merkezi No: 9/9  
Ortahisar/TRABZON Tel: (0462) 326 09 97 (pbx) Faks: (0462) 326 38 67

**Uşak - Merkez**

İsmetpaşa Cad. No: 63 K: 2 Mavi Plaza UŞAK Tel: (0276) 227 27 44 (pbx) Faks: (0276)  
227 27 37

**Zonguldak - Ereğli**

Müftü Mahallesi Süheyla Erel Sokak. No:2/1 Ay City İş Merkezi 7. Kat Ofis No:85 Karadeniz  
Ereğli / ZONGULDAK Tel: (0372) 329 10 00 (pbx) Faks: (0372) 316 66 30