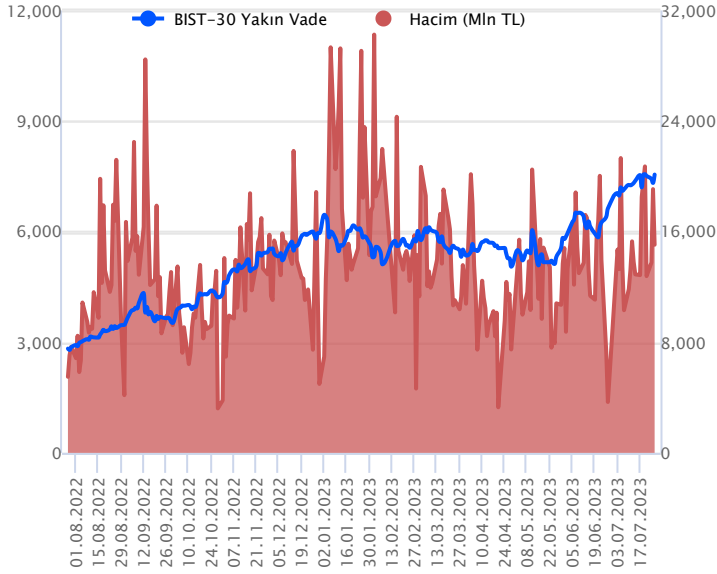


Sözleşme Kodu	Vade Ayı	Uzlaşma Fiyatı	Önceki Uzlaşma Fiyatı	Değişim	Değişim Puan	Gün İçi Yüksek	Gün İçi Düşük	İşlem Miktarı	İşlem Hacim	Açık Pozisyon	Açık Pozisyon Değişimi	Vadeye Kalan Gün Sayısı	Takasbank Başlangıç Teminatı %
ENDEKS KONTRATLARI													
F_XU0300823	31.08.2023	7,525.75	7,341.25	2.51 %	184.50	7,549.75	7,277.00	203,461.00	15,054,022,715.00	223,537.00	8,035.00	36	16
F_XU0301023	31.10.2023	7,897.00	7,728.50	2.18 %	168.50	7,922.75	7,664.50	1,476.00	114,611,955.00	2,651.00	-63.00	97	16

BIST 30 Yakın Vadeli Kontratı



Ağustos vadeli endeks sözleşmesi günün ilk yarısında kararsız seyirler izlerken, öğleden sonra ise alımların sertleştiği görüldü. Sözleşme dün %2,51'lik yükselişle günü 7.525,75 uzlaşma fiyatından tamamladı. Akşam seansı kapanışı ise uzlaşma fiyatının üzerinde 7.549,25 seviyesinden gerçekleşti. Son dönemde yaşanan düzeltme hareketleri sonrası gelen alımların ardından güçlü görünüm sözleşmede sürdürüldü görülmektedir. Yurt dışı piyasalarda dün ABD ve Asya endeksleri günü karışık seyirlerde tamamlarken, Avrupa endeksleri ise ağırlıklı satıcılı tarafta günü tamamladı. Bu sabah ABD vadeli pozitif seyirler izlerken, Avrupa endeksleri sınırlı alıcılı açılışlara işaret ediyor. Asya piyasalarında da yeşil ton hâkim. Bu görünümle birlikte sözleşmenin güne alıcılı bir başlangıç yapabileceğini değerlendiriyoruz.

Sözleşmede bugün 7.629 seviyesini direnç olarak izleyeceğiz. Yükselişlerin 7.629 seviyesi üzerinde kalıcılık sağlaması durumunda ise 7.680 ve 7.740 seviyelerinin gündeme gelebileceğini değerlendiriyoruz. Aşağı tarafta ise 7.515 seviyesi destek olup, devamı durumunda ise 7,460 ve 7.380 seviyeleri destek noktaları olarak takip edilebilir.

Endeks - 30 Yakın Vade Aracı Kurum Dağılımı Günlük Değişim

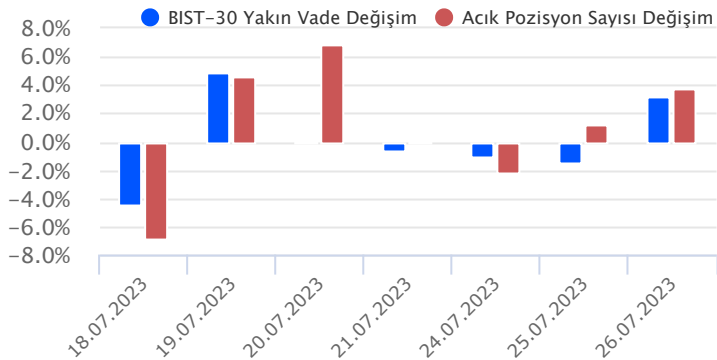
Long			Short		
Kurum	Net Lot	Pay (%)	Kurum	Net Lot	Pay (%)
İfo Yatırım	9.194	32	Bank of America	8.706	30
Meksa Yatırım	4.600	16	HSBC Yatırım	7.065	24
İş Yatırım	4.524	16	Garanti BBVA	5.350	18
Yapı Kredi Yatırım	2.602	9	Vakıf Yatırım	1.643	6
Teb Yatırım	1.997	7	Tera Yatırım	1.555	5
Diğer	6.178	21	Diğer	4.776	16

İlk 5 Kurum Satım Ağırlıklı

Endeks - 30 Yakın Vade Aracı Kurum Dağılımı Tüm Vade

Long			Short		
Kurum	Net Lot	Pay (%)	Kurum	Net Lot	Pay (%)
İş Yatırım	43.418	41	Yapı Kredi Yatırım	23.784	22
Teb Yatırım	32.690	31	HSBC Yatırım	18.210	17
Bank of America	23.060	22	Deniz Yatırım	11.417	11
Halk Yatırım	2.124	2	Garanti BBVA	10.216	10
Ziraat Yatırım	1.683	2	Global Menkul	8.887	8
Diğer	3.227	3	Diğer	33.706	32

İlk 5 Kurum Alım Ağırlıklı

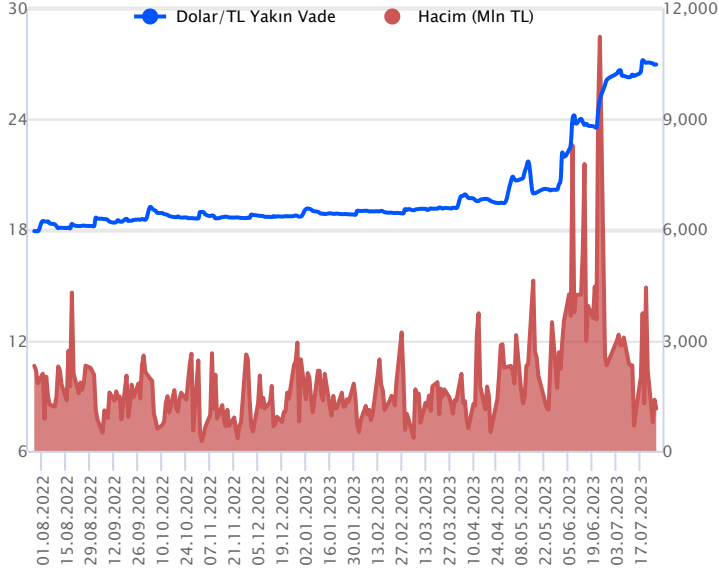


Fiyat (%) Açık Pozisyon (%) Yorum

Artış	Artış	Yükselişin devamlılığı için sinyal olarak kabul edilebilir.
Artış	Azalış	Yükselişin desteklenmediğini gösterir.
Azalış	Artış	Düşüşlerin devamlılığı için sinyal olarak kabul edilebilir.
Azalış	Azalış	Düşüşlerin desteklenmediğini gösterir.

Sözleşme Kodu	Vade Ayı	Uzlaşma Fiyatı	Önceki Uzlaşma Fiyatı	Değişim	Değişim Puan	Gün İçi Yüksek	Gün İçi Düşük	İşlem Miktarı	İşlem Hacim	Açık Pozisyon	Açık Pozisyon Değişimi	Vadeye Kalan Gün Sayısı	Takasbank Başlangıç Teminatı %
DÖVİZ KONTRATLARI													
F_EURTRY0723	31.07.2023	29.8550	29.8023	0.18 %	0.05	29.8994	29.8208	2,864	85,456,526	6,079	-1,817	5	15
F_EURTRY0823	31.08.2023	30.4508	30.3376	0.37 %	0.11	30.7298	30.3590	2,743	83,512,701	8,274	1,857	36	15
F_EURUSD0723	31.07.2023	1.1065	1.1041	0.22 %	0.00	1.1086	1.1059	5,835	173,919,549	11,630	-824	5	4
F_EURUSD0823	31.08.2023	1.1094	1.1078	0.14 %	0.00	1.1119	1.1086	5,742	171,618,002	29,971	2,633	36	4
F_USDTRY0723	31.07.2023	26.9669	26.9552	0.04 %	0.01	26.9899	26.9267	42,487	1,145,673,888	371,092	-31,634	5	15
F_USDTRY0823	31.08.2023	27.4264	27.4422	-0.06 %	-0.02	27.4560	27.3916	59,381	1,628,372,818	1,147,313	19,929	36	15

Dolar/TL Yakın Vadeli Kontratı



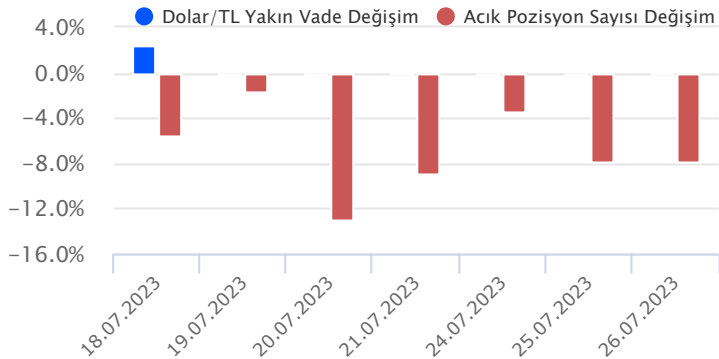
Temmuz vadeli Dolar/TL sözleşmesi dün 26,9267 ile 26,9899 seviyeleri arasında dalgalanarak günü %0,04'lük yükselişle 26,9669 uzlaşma fiyatından tamamladı. Yurt içerisinde Ekonomi Koordinasyon Kurulu haziran ayı toplantısını gerçekleştirdi. Toplantının ardından Orta Vadeli Program'da ve yapısal reform politikalarında değişiklik yapılacağı bildirildi. ABD tarafında ise Fed beklentiler dahilinde politika faizini 25 baz puan artırarak %5,25 – 5,50 aralığına yükseltti. Fed Başkanı J. Powell, enflasyon hedefi olan %2'ye ulaşmak için önlerinde uzun bir yol olduğunu bildirdi. Powell, eylül toplantısında açıklanacak verilere bağlı olarak faiz artırılabileceklerini ya da pas geçebileceklerini belirtti. Açıklanan verilerin kur fiyatlamasına etkisi çok sınırlı kalırken, dolar endeksinde hafif değer kayıpları izlendi. Bugün içerde TCMB enflasyon raporu, ABD'de ise ikinci çeyrek büyüme izlenecek. Dolar/TL spot kuru, bu sabah saat 08:20 itibarıyla 26,92'li seviyelerde bulunuyor. Dolar endeksi ise 100,90 civarında hareket ediyor. Bu bağlamda sözleşmede 27,03 - 27,13 ve 27,22 seviyeleri direnç; 26,95 - 26,92 aralığı ise destek olarak takip edilebilir.

Dolar/TL Yakın Vade Aracı Kurum Dağılımı Günlük Değişim

Long			Short		
Kurum	Net Lot	Pay (%)	Kurum	Net Lot	Pay (%)
Akbank	22.178	67	Ak Yatırım	10.583	32
Vanbey Yatırım	5.180	16	Tacirler Yatırım	4.295	13
Deniz Yatırım	1.962	6	GCM Yatırım	4.187	13
Bank Pozitif	1.500	5	Ahlatıcı Yatırım	2.006	6
Türkish Yatırım	1.125	3	Oyak Yatırım	1.978	6
Diğer	1.370	4	Diğer	10.266	31
İlk 5 Kurum Alım Ağırlıklı					

Dolar/TL Yakın Vade Aracı Kurum Dağılımı Tüm Vade

Long			Short		
Kurum	Net Lot	Pay (%)	Kurum	Net Lot	Pay (%)
Bank of America	36.894	11	Akbank	163.808	48
İş Yatırım	32.976	10	Burgan Yatırım	44.888	13
Yapı Kredi Yatırım	25.546	7	Denizbank	35.910	10
Deniz Yatırım	23.626	7	İş Bankası	34.108	10
İnfo Yatırım	23.598	7	Finansbank	26.765	8
Diğer	202.165	59	Diğer	39.326	11
İlk 5 Kurum Satım Ağırlıklı					

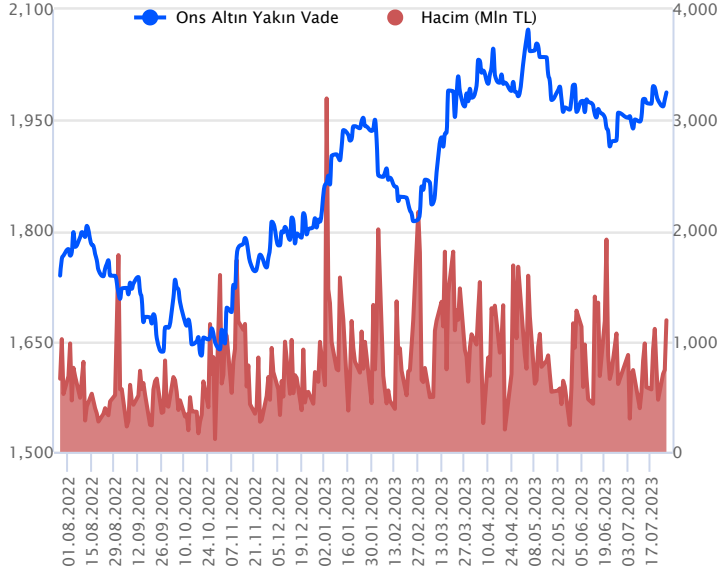


Fiyat (%) Açık Pozisyon (%) Yorum

Artış	Artış	Yükselişin devamlılığı için sinyal olarak kabul edilebilir.
Artış	Azalış	Yükselişin desteklenmediğini gösterir.
Azalış	Artış	Düşüşlerin devamlılığı için sinyal olarak kabul edilebilir.
Azalış	Azalış	Düşüşlerin desteklenmediğini gösterir.

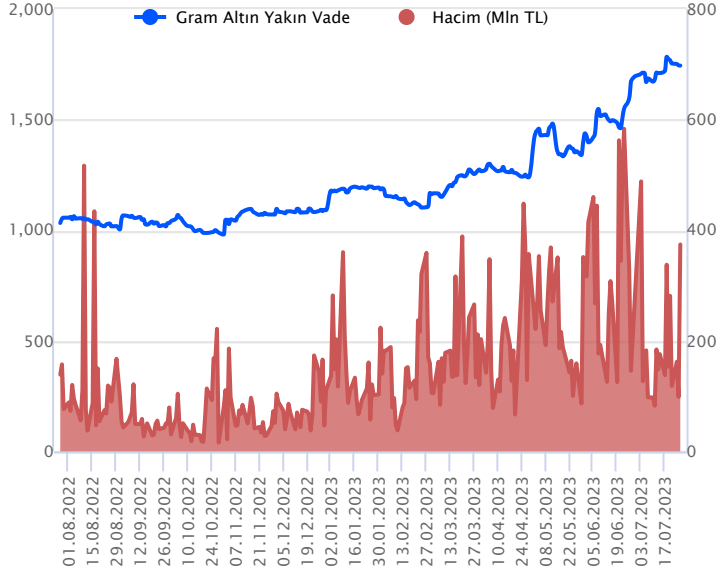
Sözleşme Kodu	Vade Ayı	Uzlaşma Fiyatı	Önceki Uzlaşma Fiyatı	Değişim	Değişim Puan	Gün İçi Yüksek	Gün İçi Düşük	İşlem Miktarı	İşlem Hacim	Açık Pozisyon	Açık Pozisyon Değişimi	Vadeye Kalan Gün Sayısı	Takasbank Başlangıç Teminatı %
ALTIN KONTRATLARI													
F_XAUTRYM0823	31.08.2023	1,744.580	1,744.200	0.02 %	0.38	1,751.190	1,738.380	214,481	374,190,727	1,185,216	97,698	36	15
F_XAUTRYM1023	31.10.2023	1,840.760	1,841.580	-0.04 %	-0.82	1,850.200	1,837.500	14,471	26,666,342	60,028	683	97	15
F_XAUUSD0823	31.08.2023	1,982.700	1,977.600	0.26 %	5.10	1,988.300	1,977.000	22,276	1,189,793,828	88,509	3,125	36	8
F_XAUUSD1023	31.10.2023	2,004.350	2,000.100	0.21 %	4.25	2,010.000	2,000.000	1,815	98,054,599	5,516	517	97	8

ONS ALTIN Yakın Vadeli Kontratı



Ağustos vadeli ons altın sözleşmesi dün 1977,00\$ ile 1988,30\$ arasında seyrederek, günü yüzde 0,26 yükselişle 1982,70\$ uzlaşma fiyatından kapattı. Spot piyasada saat 08:30 itibariyle ons altın 1976\$ seviyesinde bulunuyor. Sözleşmede dün sınırlı bir yükseliş yaşandı. Bu nedenle mevcut stratejimizi revize ediyoruz. Sözleşmede 1993\$ direnç noktası olarak izleniyor. Bu direncin üzerinde kapanışların devamında yukarı yönlü pozisyonların artması beklenebilir. Sözleşme için 1973\$ stop seviyesi eklenerak 2032\$ kar alımı için düşünülebilir. Geri çekilmelerde ise sözleşme için 1979\$ destek noktası olarak izlenebilir. Bu destek altında 1998\$ stop loss olmak koşuluyla 1939\$ seviyesi değerlendirilebilir. Dün Fed'in faiz kararı takip edildi. Fed beklentiler doğrultusunda 25 baz puanlık faiz artışına gitti. Yılın kalanı içinde faiz artışlarına açık kapı bıraktı. Bugün ABD'de GSYİH verisi ve Avrupa Merkez Bankasının(ECB) faiz kararı açıklanacak. ECB Başkanı Lagarde'ın konuşması takip edilebilir. Sözleşmede olası oynaklığa karşı yatırımcıların aktif bir kar al/zarar durdur seviyesi belirleyerek hareket etmeleri daha sağlıklı olabilir.

GRAM ALTIN Yakın Vadeli Kontratı

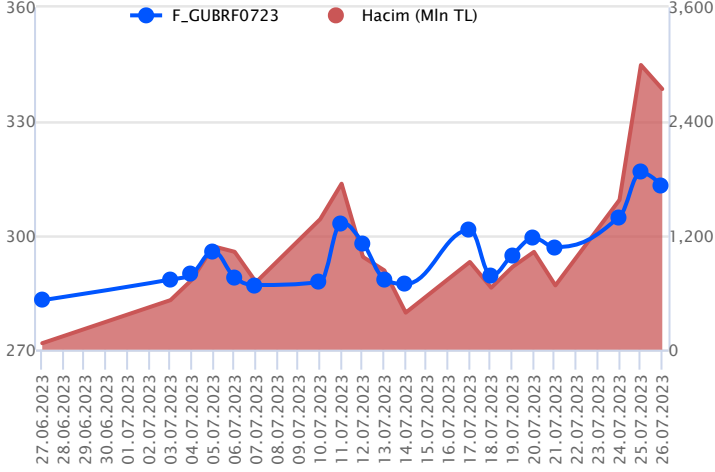


Ağustos vadeli gram altın sözleşmesi dün 1738,38 – 1751,19 TL arasında dalgalanarak, günü yüzde 0,02 yatay bir seyirle 1744,58 TL uzlaşma fiyatından tamamladı. Spot piyasada saat 08:30 itibariyle gram altın 1710 TL seviyesinde izleniyor. Ons altın 1976\$ ve Dolar/TL kuru 26,92 TL seviyesinde bulunuyor. Haftanın en önemli gündemi dünkü Fed toplantısıydı. Fed, beklentiler paralelinde faizi 25 baz puan artırdı. Enflasyonu düşürmek için gerekli çalışmaları yaptıklarını, ilave sıkılaştırmanın ölçüsünün değerlendirileceğini belirtti. Bundan sonraki süreç içinde faiz artışlarına açık kapı bıraktı. Eylül ayı toplantısına kadar ABD'de temmuz-ağustos enflasyon ve istihdam verileri açıklanacak. Veriler, eylül ayı toplantısına yönelik beklentileri önümüzdeki günlerde belirlemeye yardımcı olabilir. Bugün için ABD'de GSYİH verisi ve Avrupa Merkez Bankasının faiz kararı takip edilecek. Avrupa Merkez Bankası Başkanı Lagarde'ın da konuşması izlenmeli. Avrupa'daki mesajlarda önemli olabilir. Yurt içinde ise TCMB bu yılın üçüncü enflasyon raporunu yayınlayacak. TCMB Başkanı Hafize Gayerkan'ın da ilk enflasyon raporu olacak. Enflasyon konusundaki beklentiler ve gelecek döneme dair nasıl mesajlar verileceği merak konusu. Sözleşmede olası oynaklığa karşı yatırımcıların aktif bir kar al/zarar durdur seviyesi belirleyerek hareket etmeleri daha sağlıklı olabilir.

Sözleşme	Vade Ayı	Son Uzlaşma	Önceki Uzlaşma	Değişim %	Günün Düşüşü	Günün Yükselişi	İşlem Adedi	İşlem Hacmi
PAY VADELİ SÖZLEŞMELERİNDE EN FAZLA İŞLEM GÖRENLER								
F_GUBRF0723	31.07.2023	311.850	317.550	-1.8 %	307.300	321.240	87,744	2,741,011,795
F_YKBNK0723	31.07.2023	12.760	13.240	-3.6 %	12.340	12.840	1,789,815	2,250,249,233
F_THYAO0723	31.07.2023	225.480	218.740	3.1 %	216.420	226.200	57,133	1,256,925,989

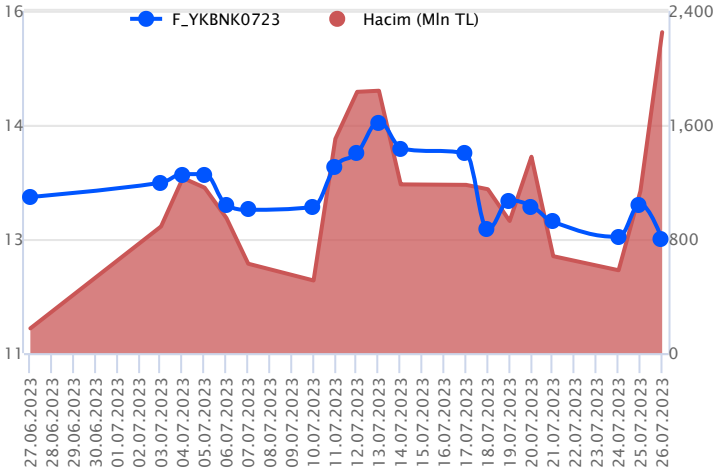
Pay vadeli sözleşmeleri, düşük teminatlarla yüksek tutarlı pozisyonlar almayı mümkün kılar. Pay vadeli sözleşmeleri ile ilgili daha detaylı bilgi almak için Gedik Yatırım VİOP Departmanı ile iletişime geçebilirsiniz.

F_GUBRF0723 Vadeli Kontratı



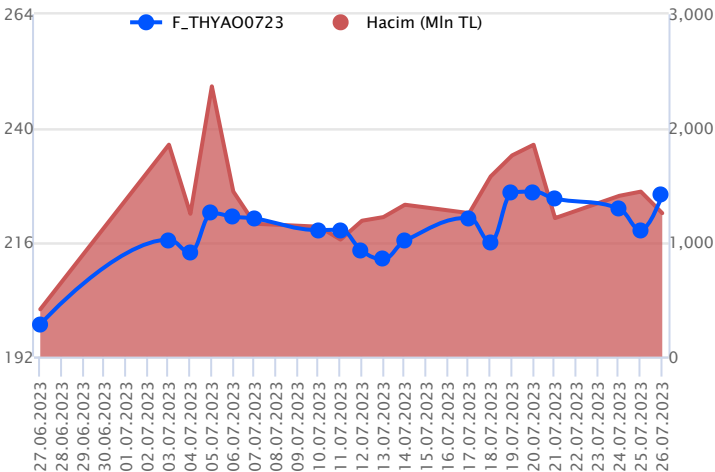
Endekste dün volatil seyr öne çıkarken, Temmuz vadeli GUBRF sözleşmesi gün içinde 307,30 TL ve 321,24 TL seviyeleri arasında dalgalanarak günü 311,85 TL uzlaşma fiyatından satıcılı tamamladı. Önceki gün yaşanan pozitif ayrışmanın ardından dün realizasyon hareketlerinin kaydedildiği sözleşmede 5 günlük ortalamanın bulunduğu 307,58 TL – 305,00 TL ve 302,90 TL izlenecek destek seviyeleridir. Yukarıda ise 316,50 TL seviyesinin üzerinde tutunmanın gerçekleşmesiyle pozitif momentumun devamı beklenebilir. Bu koşulun sağlanması halinde gün içinde 322,55 TL ve 328,54 TL takip edilecek direnç seviyeleridir. GUBRF hissesi ve pay sözleşmelerinde zaman zaman yaşanan sert ve volatil fiyatlamalara karşı temkinli olunması aktif bir stop loss stratejisine bağlı kalınması faydalı olacaktır.

F_YKBNK0723 Vadeli Kontratı



İskontolu hisse satışı haber akışının etkisiyle negatif serin kaydedildiği Temmuz vadeli YKBNK sözleşmesi gün içinde 12,34 TL – 12,84 TL seviyeleri arasında dalgalanarak günü 12,76 TL uzlaşma fiyatından %3,6'lık kayıpla tamamladı. 50 günlük üssel ortalamasının bulunduğu 12,42 TL altı oluşacak fiyatlamalarda baskının artış kaydetmesini beklendiğimiz sözleşmede geri çekilmelerde 12,21 TL – 12,12 TL ve 12,00 TL izlenecek destek noktalarıdır. Toparlanmalarda ise 12,92 TL – 13,12 TL ve 13,27 TL öne çıkan direnç noktalarıdır. Sektör genelinde yaşanan yüksek volatilité nedeniyle alınacak pozisyonlarda temkinli olunması aktif bir stop-loss stratejisine bağlı kalınması faydalı olacaktır.

F_THYAO0723 Vadeli Kontratı



Endekste gün sonuna doğru gelen alımlarda puan bazlı en büyük katkının THYAO pay ve pay vadelilerinden geldiği görülmektedir. Temmuz Vadeli THYAO sözleşmesi 216,42 TL – 226,20 TL seviyeleri arasında dalgalanarak günü 225,48 TL uzlaşma fiyatından %3,1'lik kazançla tamamladı. Daha önceki stratejilerimizde paylaştığımız gibi 225,00 TL seviyesinin üzerinde yeni zirve denemelerinin söz konusu olabileceği yönündeki görüşümüzü koruyoruz. Yükselişlerde 227,84 TL – 229,37 TL ve 231,85 TL seviyeleri takip edilecek dirençlerdir. Geri çekilmelerde ise 225,00 TL altında 218,25 TL – 216,42 TL ve 212,50 TL gündeme gelecek desteklerdir. Piyasa genelinde yaşanan volatilité nedeniyle alınacak pozisyonlarda temkinli olunması aktif bir stop-loss stratejisine bağlı kalınması faydalı olacaktır.

Dayanak Varlıkların Teknik Gösterge Görünümleri

20 Gün Ortalama/Fiyat Kesişmesi (YUKARI)

KOZAA
KOZAL
SISE
SASA
EUR/USD

Güç Göstergeleri Olumlu

ISGYO
AEFES
ASTOR
ODAS
PGSUS

RSI ve Momentum göstergelerine göre olumlu olanlar

50 Gün Ortalama/Fiyat Kesişmesi (YUKARI)

Bu şartları sağlayan dayanak varlık bulunmamaktadır.

MACD

20 Gün Ortalama/Fiyat Kesişmesi (AŞAĞI)

ISCTR
YKBNK

Güç Göstergeleri Zayıf

HEKTS
HALKB
TTKOM
YKBNK
EREGL

RSI ve Momentum göstergelerine göre zayıf olanlar

50 Gün Ortalama/Fiyat Kesişmesi (AŞAĞI)

Bu şartları sağlayan dayanak varlık bulunmamaktadır.

Göstergeleri Dipte Olanlar

HEKTS
TTKOM
YKBNK
HALKB
VAKBN

CCI, RSI, Stochastics, Williams' %R, MFI ve DX göstergelerinin ortalaması en düşük olanlar

20/50 Gün Ortalama Kesişmesi (YUKARI)

Bu şartları sağlayan dayanak varlık bulunmamaktadır.

Para Girişi Olan Dayanak Varlıklar

	Kapanış	İşlem Hacmi (Mln TL)
ASTOR	103.00	10,442.66341
KOZAL	28.04	6,848.26843
ASELS	74.30	5,566.33415

Yüksek Hacimliler

	İşlem Hacmi (Mln TL)
XU030	91,875.43
X10XB	49,883.14
XSD25	34,034.24
XLBNK	18,070.48
ASTOR	10,442.66

20/50 Gün Ortalama Kesişmesi (AŞAĞI)

Bu şartları sağlayan dayanak varlık bulunmamaktadır.

Para Çıkışı Olan Dayanak Varlıklar

	Kapanış	İşlem Hacmi (Mln TL)
XLBNK	5,188.10	18,070.48
YKBNK	12.73	9,209.91
ISCTR	14.01	2,550.46

Dayanak Varlıkların Teknik Gösterge Konumları

Kod	5 Günlük H.O	10 Günlük H.O	20 Günlük H.O	50 Günlük H.O	RSI	StochS	MACD	CCI
AEFES	ALIM	ALIM	ALIM	ALIM	ALIM	ALIM	ALIM	ALIM
AKBNK	ALIM	ALIM	ALIM	ALIM	SATIM	SATIM	ALIM	ALIM
AKSEN	SATIM	ALIM	ALIM	ALIM	SATIM	ALIM	ALIM	SATIM
ALARK	ALIM	ALIM	ALIM	ALIM	SATIM	ALIM	ALIM	SATIM
ARCLK	ALIM	ALIM	ALIM	ALIM	SATIM	ALIM	SATIM	SATIM
ASELS	ALIM	ALIM	ALIM	ALIM	ALIM	SATIM	ALIM	ALIM
ASTOR	ALIM	ALIM	ALIM	ALIM	SATIM	ALIM	ALIM	SATIM
BIMAS	ALIM	ALIM	ALIM	ALIM	ALIM	ALIM	ALIM	ALIM
CNH/TRY	ALIM	ALIM	ALIM	ALIM	SATIM	ALIM	SATIM	SATIM
DOHOL	ALIM	ALIM	ALIM	ALIM	SATIM	ALIM	SATIM	ALIM
ECILC	SATIM	SATIM	ALIM	ALIM	SATIM	ALIM	SATIM	SATIM
EKGYO	ALIM	ALIM	ALIM	ALIM	SATIM	ALIM	SATIM	SATIM
ENJSA	ALIM	ALIM	ALIM	ALIM	SATIM	ALIM	ALIM	SATIM
ENKAI	SATIM	SATIM	ALIM	ALIM	SATIM	ALIM	SATIM	SATIM
EREGL	ALIM	SATIM	ALIM	ALIM	ALIM	SATIM	SATIM	ALIM
EUR/TRY	ALIM	ALIM	ALIM	ALIM	SATIM	ALIM	SATIM	SATIM
EUR/USD	SATIM	SATIM	ALIM	ALIM	SATIM	SATIM	SATIM	SATIM
FROTO	ALIM	ALIM	ALIM	ALIM	ALIM	ALIM	ALIM	SATIM
GARAN	ALIM	ALIM	ALIM	ALIM	ALIM	SATIM	SATIM	ALIM
GBP/USD	ALIM	ALIM	ALIM	ALIM	ALIM	SATIM	SATIM	ALIM
GUBRF	ALIM	ALIM	ALIM	ALIM	ALIM	SATIM	ALIM	ALIM
HALKB	SATIM	SATIM	SATIM	ALIM	SATIM	ALIM	SATIM	SATIM
HEKTS	SATIM	SATIM	SATIM	SATIM	SATIM	SATIM	SATIM	ALIM
ISCTR	SATIM	SATIM	SATIM	ALIM	SATIM	ALIM	SATIM	SATIM
ISGYO	ALIM	ALIM	ALIM	ALIM	SATIM	ALIM	ALIM	SATIM
KARSN	ALIM	ALIM	ALIM	ALIM	SATIM	ALIM	SATIM	ALIM
KCHOL	ALIM	ALIM	ALIM	ALIM	ALIM	ALIM	ALIM	SATIM
KOZAA	ALIM	ALIM	ALIM	ALIM	ALIM	SATIM	SATIM	ALIM
KOZAL	ALIM	ALIM	ALIM	ALIM	ALIM	SATIM	SATIM	ALIM
KRDMD	ALIM	ALIM	ALIM	ALIM	ALIM	SATIM	SATIM	ALIM
MGROS	ALIM	ALIM	ALIM	ALIM	SATIM	ALIM	ALIM	SATIM
ODAS	ALIM	ALIM	ALIM	ALIM	ALIM	ALIM	ALIM	SATIM
OYAKC	ALIM	ALIM	ALIM	ALIM	ALIM	SATIM	SATIM	ALIM
PETKM	ALIM	ALIM	ALIM	ALIM	ALIM	ALIM	SATIM	ALIM
PGSUS	ALIM	ALIM	ALIM	ALIM	ALIM	ALIM	ALIM	ALIM
RUB/TRY	ALIM	ALIM	ALIM	ALIM	ALIM	SATIM	SATIM	SATIM
SAHOL	ALIM	ALIM	ALIM	ALIM	ALIM	SATIM	SATIM	ALIM
SASA	ALIM	ALIM	ALIM	ALIM	SATIM	SATIM	SATIM	SATIM
SISE	ALIM	ALIM	ALIM	ALIM	SATIM	SATIM	SATIM	ALIM
SKBNK	ALIM	ALIM	ALIM	ALIM	SATIM	ALIM	SATIM	SATIM
SOKM	ALIM	ALIM	ALIM	ALIM	SATIM	ALIM	ALIM	SATIM
TAVHL	ALIM	ALIM	ALIM	ALIM	ALIM	SATIM	ALIM	ALIM
TCELL	ALIM	ALIM	ALIM	ALIM	SATIM	ALIM	ALIM	SATIM
THYAO	ALIM	ALIM	ALIM	ALIM	SATIM	ALIM	SATIM	SATIM
TKFEN	SATIM	ALIM	ALIM	ALIM	SATIM	ALIM	SATIM	SATIM
TOASO	ALIM	ALIM	ALIM	ALIM	SATIM	ALIM	SATIM	SATIM
TSKB	ALIM	ALIM	ALIM	ALIM	SATIM	ALIM	ALIM	SATIM
TTKOM	SATIM	SATIM	SATIM	ALIM	SATIM	SATIM	SATIM	ALIM
TUPRS	ALIM	ALIM	ALIM	ALIM	ALIM	ALIM	SATIM	ALIM
USD/TRY	ALIM	ALIM	ALIM	ALIM	SATIM	ALIM	SATIM	SATIM
VAKBN	SATIM	SATIM	SATIM	ALIM	SATIM	ALIM	SATIM	SATIM
VESTL	ALIM	ALIM	ALIM	ALIM	ALIM	SATIM	SATIM	ALIM
X10XB	ALIM	ALIM	ALIM	ALIM	ALIM	ALIM	SATIM	ALIM
XAU/TRY	ALIM	ALIM	ALIM	ALIM	SATIM	ALIM	SATIM	SATIM
XAU/USD	ALIM	ALIM	ALIM	ALIM	ALIM	SATIM	ALIM	ALIM
XLBNK	SATIM	ALIM	ALIM	ALIM	SATIM	SATIM	SATIM	SATIM
XSD25	ALIM	ALIM	ALIM	ALIM	SATIM	ALIM	ALIM	SATIM
XU030	ALIM	ALIM	ALIM	ALIM	ALIM	ALIM	SATIM	ALIM
YKBNK	SATIM	SATIM	SATIM	ALIM	SATIM	SATIM	SATIM	SATIM

Kod	Destek 3	Destek 2	Destek 1	Kapanış	Pivot	Direnç 1	Direnç 2	Direnç 3
	DESTEKLER				DİRENÇLER			
F_AEFES0723	85.67	87.30	89.51	91.73	91.14	93.35	94.98	97.19
F_AEFES0823	88.97	90.08	92.18	94.28	93.29	95.39	96.50	98.60
F_AKBNK0723	23.08	23.53	24.31	25.09	24.76	25.54	25.99	26.77
F_AKBNK0823	23.54	24.04	24.86	25.68	25.36	26.18	26.68	27.50
F_AKSEN0723	36.76	37.19	37.91	38.64	38.34	39.06	39.49	40.21
F_AKSEN0823	37.69	38.09	38.81	39.52	39.21	39.93	40.33	41.05
F_ALARK0723	84.86	86.29	89.15	92.01	90.58	93.44	94.87	97.73
F_ALARK0823	87.70	89.00	91.60	94.20	92.90	95.50	96.80	99.40
F_ARCLK0723	138.77	140.86	145.01	149.15	147.10	151.25	153.34	157.49
F_ARCLK0823	142.29	144.33	148.43	152.52	150.47	154.57	156.61	160.71
F_ASELS0723	67.22	68.79	71.67	74.55	73.24	76.12	77.69	80.57
F_ASELS0823	68.50	70.18	73.30	76.43	74.98	78.10	79.78	82.90
F_ASTOR0723	81.25	87.02	94.95	102.87	100.72	108.65	114.42	122.35
F_ASTOR0823	83.81	89.41	96.69	103.96	102.29	109.57	115.17	122.45
F_BIMAS0723	183.66	188.15	196.18	204.20	200.67	208.70	213.19	221.22
F_BIMAS0823	188.17	192.39	200.37	208.36	204.59	212.57	216.79	224.77
F_CNHTRY0723	3.77	3.77	3.77	3.77	3.77	3.77	3.77	3.77
F_CNHTRY0823	3.87	3.87	3.87	3.87	3.87	3.87	3.87	3.87
F_DOHOL0723	11.15	11.32	11.64	11.97	11.81	12.13	12.30	12.62
F_DOHOL0823	11.50	11.65	11.93	12.22	12.08	12.36	12.51	12.79
F_ECILC0723	39.20	39.79	40.42	41.06	41.01	41.64	42.23	42.86
F_ECILC0823	40.31	40.85	41.50	42.15	42.04	42.69	43.23	43.88
F_EKGYO0723	8.07	8.14	8.25	8.37	8.32	8.43	8.50	8.61
F_EKGYO0823	8.20	8.28	8.43	8.58	8.51	8.66	8.74	8.89
F_ENJSA0723	43.33	44.21	45.17	46.14	46.05	47.01	47.89	48.85
F_ENJSA0823	44.50	45.35	46.30	47.25	47.15	48.10	48.95	49.90
F_ENKAI0723	29.94	30.35	31.16	31.96	31.57	32.38	32.79	33.60
F_ENKAI0823	30.43	30.89	31.75	32.61	32.21	33.07	33.53	34.39
F_EREGL0723	36.31	36.67	37.24	37.82	37.60	38.17	38.53	39.10
F_EREGL0823	37.16	37.54	38.19	38.84	38.57	39.22	39.60	40.25
F_EURTRY0723	29.72	29.77	29.80	29.83	29.85	29.88	29.93	29.96
F_EURTRY0823	29.95	30.15	30.32	30.48	30.52	30.69	30.89	31.06
F_EURUSD0723	1.10	1.10	1.11	1.11	1.11	1.11	1.11	1.11
F_EURUSD0823	1.11	1.11	1.11	1.11	1.11	1.11	1.11	1.11
F_FROTO0723	854.59	869.82	898.80	927.79	914.03	943.01	958.24	987.22
F_FROTO0823	873.58	888.39	916.19	944.00	931.00	958.80	973.61	1,001.41
F_GARAN0723	35.66	36.28	37.20	38.13	37.82	38.74	39.36	40.28
F_GARAN0823	36.64	37.20	38.12	39.04	38.68	39.60	40.16	41.08
F_GBPUSD0723	1.28	1.28	1.29	1.29	1.29	1.29	1.30	1.30
F_GBPUSD0823	1.29	1.29	1.29	1.29	1.29	1.29	1.30	1.30
F_GUBRF0723	292.53	299.92	306.47	313.03	313.86	320.41	327.80	334.35
F_GUBRF0823	303.59	311.14	317.06	322.99	324.61	330.53	338.08	344.00
F_HALKB0723	12.46	12.68	12.91	13.14	13.13	13.36	13.58	13.81
F_HALKB0823	12.68	12.92	13.19	13.45	13.43	13.70	13.94	14.21
F_HEKTS0723	28.14	28.58	29.27	29.95	29.71	30.40	30.84	31.53
F_HEKTS0823	28.66	29.17	29.83	30.50	30.34	31.00	31.51	32.17
F_ISCTR0723	13.35	13.62	13.85	14.08	14.12	14.35	14.62	14.85
F_ISCTR0823	13.77	14.00	14.22	14.44	14.45	14.67	14.90	15.12
F_ISGYO0723	13.87	14.13	14.67	15.20	14.93	15.47	15.73	16.27
F_ISGYO0823	14.39	14.62	15.08	15.54	15.31	15.77	16.00	16.46
F_KARSN0723	10.15	10.32	10.63	10.93	10.80	11.11	11.28	11.59
F_KARSN0823	10.46	10.63	10.94	11.26	11.11	11.42	11.59	11.90
F_KCHOL0723	113.30	115.15	117.31	119.48	119.16	121.32	123.17	125.33
F_KCHOL0823	116.08	117.96	120.17	122.37	122.05	124.26	126.14	128.35
F_KOZAA0723	50.97	52.93	56.85	60.77	58.81	62.73	64.69	68.61
F_KOZAA0823	52.16	54.17	58.17	62.18	60.18	64.18	66.19	70.19
F_KOZAL0723	23.74	24.63	26.39	28.16	27.28	29.04	29.93	31.69
F_KOZAL0823	24.40	25.27	27.01	28.75	27.88	29.62	30.49	32.23
F_KRDMD0723	21.92	22.35	22.93	23.51	23.36	23.94	24.37	24.95
F_KRDMD0823	22.31	22.81	23.42	24.04	23.92	24.53	25.03	25.64
F_MGROS0723	254.82	259.06	266.52	273.98	270.76	278.22	282.46	289.92
F_MGROS0823	261.57	266.08	272.55	279.01	277.06	283.53	288.04	294.51
F_ODAS0723	8.85	9.26	10.08	10.90	10.49	11.31	11.72	12.54
F_ODAS0823	9.11	9.54	10.38	11.23	10.81	11.65	12.08	12.92
F_OYAKC0723	49.50	50.82	52.99	55.16	54.31	56.48	57.80	59.97
F_OYAKC0823	50.83	52.17	54.45	56.74	55.79	58.07	59.41	61.69

Kod	Destek 3	Destek 2	Destek 1	Kapanış	Pivot	Direnç 1	Direnç 2	Direnç 3
	DESTEKLER			DİRENÇLER				
F_PETKM0723	15.71	15.88	16.12	16.37	16.29	16.53	16.70	16.94
F_PETKM0823	16.13	16.28	16.50	16.71	16.65	16.87	17.02	17.24
F_PGSUS0723	723.20	735.80	761.00	786.20	773.60	798.80	811.40	836.60
F_PGSUS0823	741.92	754.71	778.15	801.59	790.94	814.38	827.17	850.61
F_SAHOL0723	50.18	50.80	52.04	53.28	52.66	53.90	54.52	55.76
F_SAHOL0823	51.42	52.05	53.27	54.50	53.90	55.12	55.75	56.97
F_SASA0723N1	56.85	57.72	59.30	60.87	60.17	61.75	62.62	64.20
F_SASA0823	57.78	58.76	60.63	62.49	61.61	63.48	64.46	66.33
F_SISE0723	44.89	45.89	47.39	48.88	48.39	49.89	50.89	52.39
F_SISE0823	46.02	47.01	48.66	50.30	49.65	51.30	52.29	53.94
F_SKBK0723	2.80	2.84	2.90	2.96	2.94	3.00	3.04	3.10
F_SKBK0823	2.86	2.91	2.97	3.04	3.02	3.08	3.13	3.19
F_SOKM0723	39.96	40.63	41.58	42.53	42.25	43.20	43.87	44.82
F_SOKM0823	40.95	41.62	42.57	43.51	43.24	44.19	44.86	45.81
F_TAVHL0723	109.76	111.10	113.58	116.05	114.92	117.40	118.74	121.22
F_TAVHL0823	112.75	113.97	116.32	118.68	117.54	119.89	121.11	123.46
F_TCELL0723	43.01	43.79	45.21	46.62	45.99	47.41	48.19	49.61
F_TCELL0823	42.55	43.68	45.77	47.86	46.90	48.99	50.12	52.21
F_THYAO0723	209.74	213.08	219.52	225.96	222.86	229.30	232.64	239.08
F_THYAO0823	215.10	218.46	225.03	231.60	228.39	234.96	238.32	244.89
F_TKFEN0723	39.75	40.70	42.03	43.35	42.98	44.31	45.26	46.59
F_TKFEN0823	41.80	42.38	43.45	44.51	44.03	45.10	45.68	46.75
F_TOASO0723	244.88	248.30	254.35	260.39	257.77	263.82	267.24	273.29
F_TOASO0823	249.96	253.73	260.72	267.70	264.49	271.48	275.25	282.24
F_TSKB0723	5.34	5.42	5.56	5.71	5.64	5.78	5.86	6.00
F_TSKB0823	5.47	5.54	5.70	5.85	5.77	5.93	6.00	6.16
F_TTKOM0723	19.01	19.47	20.28	21.10	20.74	21.55	22.01	22.82
F_TTKOM0823	19.35	19.83	20.76	21.70	21.24	22.17	22.65	23.58
F_TUPRS0723	88.82	90.13	91.90	93.67	93.21	94.98	96.29	98.06
F_TUPRS0823	90.67	92.08	94.12	96.17	95.53	97.57	98.98	101.02
F_USDTRY0723	26.87	26.90	26.93	26.97	26.96	26.99	27.02	27.06
F_USDTRY0823	27.33	27.36	27.40	27.43	27.43	27.46	27.49	27.52
F_VAKBN0723	10.08	10.22	10.40	10.58	10.54	10.72	10.86	11.04
F_VAKBN0823	10.23	10.42	10.62	10.83	10.81	11.01	11.20	11.40
F_VESTL0723	57.16	57.94	59.30	60.65	60.08	61.44	62.22	63.58
F_VESTL0823	59.02	59.76	60.93	62.11	61.67	62.84	63.58	64.75
F_X10XB0823	8,624.50	8,756.75	9,019.50	9,282.25	9,151.75	9,414.50	9,546.75	9,809.50
F_X10XB1023	9,522.17	9,573.58	9,675.67	9,777.75	9,727.08	9,829.17	9,880.58	9,982.67
F_XAUTRYM0823	1,725.12	1,731.75	1,737.93	1,744.11	1,744.56	1,750.74	1,757.37	1,763.55
F_XAUTRYM1023	1,822.83	1,830.17	1,835.53	1,840.90	1,842.87	1,848.23	1,855.57	1,860.93
F_XAUUSD0823	1,968.93	1,972.97	1,980.23	1,987.50	1,984.27	1,991.53	1,995.57	2,002.83
F_XAUUSD1023	1,991.83	1,995.92	2,001.83	2,007.75	2,005.92	2,011.83	2,015.92	2,021.83
F_XLBNK0823	5,101.67	5,169.33	5,300.17	5,431.00	5,367.83	5,498.67	5,566.33	5,697.17
F_XLBNK1023	5,472.25	5,513.00	5,588.75	5,664.50	5,629.50	5,705.25	5,746.00	5,821.75
F_XU0300823	7,094.83	7,185.92	7,367.58	7,549.25	7,458.67	7,640.33	7,731.42	7,913.08
F_XU0301023	7,489.00	7,576.75	7,747.25	7,917.75	7,835.00	8,005.50	8,093.25	8,263.75
F_YKBNK0723	11.97	12.16	12.47	12.79	12.66	12.97	13.16	13.47
F_YKBNK0823	11.98	12.32	12.74	13.15	13.08	13.50	13.84	14.26

Sözleşme Kodu	Vade Ayı	Uzlaşma Fiyatı	Önceki Uzlaşma Fiyatı	Değişim	Değişim Puan	Gün İçi Yüksek	Gün İçi Düşük	İşlem Miktarı	İşlem Hacim	Açık Pozisyon	Açık Pozisyon Değişimi	Vadeye Kalan Gün Sayısı	Takasbank Başlangıç Teminatı %
ENDEKS KONTRATLARI													
F_XU0300823	31.08.2023	7,525.75	7,341.25	2.51 %	184.50	7,549.75	7,277.00	203,461.00	15,054,022,715.00	223,537.00	8,035.00	36	16
F_XU0301023	31.10.2023	7,897.00	7,728.50	2.18 %	168.50	7,922.75	7,664.50	1,476.00	114,611,955.00	2,651.00	-63.00	97	16
F_XU0301223	29.12.2023	8,376.00	8,221.50	1.88 %	154.50	8,438.25	8,183.00	104.00	8,609,545.00	919.00	-49.00	156	16
DÖVİZ KONTRATLARI													
F_CNHTRY0723	31.07.2023	3.7743	3.7838	-0.25 %	-0.01	3.7743	3.7743	1	37,743	2	1	5	15
F_CNHTRY0823	31.08.2023	3.8740	3.8740	0.00 %	0.00	3.8740	3.8740	5	193,700	4	3	36	15
F_EURTRY0723	31.07.2023	29.8550	29.8023	0.18 %	0.05	29.8994	29.8208	2,864	85,456,526	6,079	-1,817	5	15
F_EURTRY0823	31.08.2023	30.4508	30.3376	0.37 %	0.11	30.7298	30.3590	2,743	83,512,701	8,274	1,857	36	15
F_EURUSD0723	31.07.2023	1.1065	1.1041	0.22 %	0.00	1.1086	1.1059	5,835	173,919,549	11,630	-824	5	4
F_EURUSD0823	31.08.2023	1.1094	1.1078	0.14 %	0.00	1.1119	1.1086	5,742	171,618,002	29,971	2,633	36	4
F_GBPUSD0723	31.07.2023	1.2911	1.2849	0.48 %	0.01	1.2915	1.2842	22	764,833	46	-20	5	5
F_GBPUSD0823	31.08.2023	1.2917	1.2871	0.36 %	0.00	1.2931	1.2885	12	417,352	75	3	36	5
F_RUBTRY0723	31.07.2023	0.0000	0.0000	0.00 %	0.00	0.0000	0.0000					5	22
F_RUBTRY0823	31.08.2023	0.0000	0.0000	0.00 %	0.00	0.0000	0.0000					36	22
F_USDTRY0723	31.07.2023	26.9669	26.9552	0.04 %	0.01	26.9899	26.9267	42,487	1,145,673,888	371,092	-31,634	5	15
F_USDTRY0823	31.08.2023	27.4264	27.4422	-0.06 %	-0.02	27.4560	27.3916	59,381	1,628,372,818	1,147,313	19,929	36	15
F_P_USDTRY0723	31.07.2023	0.0000	0.0000	0.00 %	0.00	0.0000	0.0000					5	15
F_P_USDTRY0823	31.08.2023	0.0000	0.0000	0.00 %	0.00	0.0000	0.0000					36	15
KIYMETLİ MADEN KONTRATLARI													
F_XAUTRYM0823	31.08.2023	1,744.580	1,744.200	0.02 %	0.38	1,751.190	1,738.380	214,481	374,190,727	1,185,216	97,698	36	15
F_XAUTRYM1023	31.10.2023	1,840.760	1,841.580	-0.04 %	-0.82	1,850.200	1,837.500	14,471	26,666,342	60,028	683	97	15
F_XAUUSD0823	31.08.2023	1,982.700	1,977.600	0.26 %	5.10	1,988.300	1,977.000	22,276	1,189,793,828	88,509	3,125	36	8
F_XAUUSD1023	31.10.2023	2,004.350	2,000.100	0.21 %	4.25	2,010.000	2,000.000	1,815	98,054,599	5,516	517	97	8
PAY VADELİ													
F_AEFES0723	31.07.2023	91.810	91.990	-0.20 %	-0.18	92.760	88.920	5,436	49,203,123	7,636	-998	5	17
F_AEFES0823	31.08.2023	94.210	94.280	-0.07 %	-0.07	94.400	91.190	4,027	37,612,147	7,945	2,372	36	17
F_AKBNK0723	31.07.2023	25.020	25.060	-0.16 %	-0.04	25.210	23.980	449,158	1,102,187,849	499,774	-42,088	5	20
F_AKBNK0823	31.08.2023	25.600	25.620	-0.08 %	-0.02	25.860	24.540	57,315	144,100,510	135,850	24,084	36	20
F_AKSEN0723	31.07.2023	38.630	38.160	1.23 %	0.47	38.760	37.610	21,496	82,103,478	15,425	-1,339	5	15
F_AKSEN0823	31.08.2023	39.540	38.870	1.72 %	0.67	39.620	38.500	2,864	11,186,389	9,987	474	36	15
F_ALARK0723	31.07.2023	91.840	89.240	2.91 %	2.60	92.010	87.720	14,402	130,593,241	14,519	-835	5	15
F_ALARK0823	31.08.2023	93.990	91.550	2.67 %	2.44	94.200	90.300	3,285	30,507,370	19,531	565	36	15
F_ARCLK0723	31.07.2023	149.000	143.070	4.14 %	5.93	149.200	142.960	11,616	169,578,905	9,216	-893	5	17
F_ARCLK0823	31.08.2023	152.480	146.060	4.40 %	6.42	152.520	146.380	2,217	33,105,734	2,612	137	36	17
F_ASELS0723	31.07.2023	74.480	71.280	4.49 %	3.20	74.810	70.360	109,217	791,453,429	77,249	6,817	5	17
F_ASELS0823	31.08.2023	76.310	72.880	4.71 %	3.43	76.650	71.850	24,250	180,457,538	39,896	6,748	36	17
F_ASTOR0723	31.07.2023	102.760	99.430	3.35 %	3.33	106.500	92.800	65,145	645,352,633	8,282	-181	5	16
F_ASTOR0823	31.08.2023	103.900	101.420	2.45 %	2.48	107.900	95.020	21,368	215,995,171	12,569	328	36	16
F_BIMAS0723	31.07.2023	203.670	194.790	4.56 %	8.88	205.170	192.650	8,969	177,586,348	19,591	-746	5	16
F_BIMAS0823	31.08.2023	208.210	199.100	4.58 %	9.11	208.800	196.600	3,638	73,768,917	6,092	1,001	36	16
F_DOHOL0723	31.07.2023	11.950	11.590	3.11 %	0.36	11.970	11.480	175,736	205,883,348	258,597	11,749	5	17
F_DOHOL0823	31.08.2023	12.200	11.900	2.52 %	0.30	12.220	11.790	55,370	66,488,369	126,594	20,000	36	17
F_ECILC0723	31.07.2023	41.070	40.700	0.91 %	0.37	41.590	40.370	14,933	61,233,263	16,706	-807	5	17
F_ECILC0823	31.08.2023	42.050	41.670	0.91 %	0.38	42.580	41.390	2,844	11,951,373	8,174	1,421	36	17
F_EKGYO0723	31.07.2023	8.360	8.230	1.58 %	0.13	8.380	8.200	786,340	652,613,013	678,450	1,073	5	20
F_EKGYO0823	31.08.2023	8.560	8.400	1.90 %	0.16	8.590	8.360	70,509	59,767,834	138,759	19,857	36	20
F_ENJSA0723	31.07.2023	46.280	45.570	1.56 %	0.71	46.920	45.080	28,258	130,557,532	18,207	-2,341	5	17
F_ENJSA0823	31.08.2023	47.320	46.630	1.48 %	0.69	48.000	46.200	6,043	28,566,682	26,990	995	36	17
F_ENKAI0723	31.07.2023	31.920	31.490	1.37 %	0.43	31.990	30.770	37,827	118,926,240	36,111	-12,294	5	16
F_ENKAI0823	31.08.2023	32.600	32.040	1.75 %	0.56	32.670	31.350	12,643	40,679,497	27,356	4,132	36	16
F_EREGL0723	31.07.2023	37.820	37.270	1.48 %	0.55	37.950	37.020	155,026	582,949,073	141,255	348	5	16
F_EREGL0823	31.08.2023	38.850	38.250	1.57 %	0.60	38.950	37.920	45,746	176,665,297	114,822	23,531	36	16
F_FROTO0723	31.07.2023	927.180	886.950	4.54 %	40.23	929.250	885.040	3,732	341,109,604	2,238	-212	5	18
F_FROTO0823	31.08.2023	944.660	904.010	4.50 %	40.65	945.800	903.190	953	88,761,301	1,381	147	36	18
F_GARAN0723	31.07.2023	38.060	38.060	0.00 %	0.00	38.430	36.890	179,014	672,161,332	130,429	-31,747	5	20
F_GARAN0823	31.08.2023	38.980	38.940	0.10 %	0.04	39.240	37.760	56,091	215,736,360	71,680	27,689	36	20
F_GUBRF0723	31.07.2023	311.850	317.550	-1.79 %	-5.70	321.240	307.300	87,744	2,741,011,795	63,419	-26,135	5	19
F_GUBRF0823	31.08.2023	323.090	328.010	-1.50 %	-4.92	332.150	318.680	75,164	2,435,892,297	88,798	26,823	36	19
F_HALKB0723	31.07.2023	13.140	13.250	-0.83 %	-0.11	13.350	12.900	84,428	109,895,563	67,267	-1,165	5	19
F_HALKB0823	31.08.2023	13.460	13.580	-0.88 %	-0.12	13.680	13.170	12,445	16,537,392	45,420	3,474	36	19
F_HEKTS0723	31.07.2023	29.940	29.400	1.84 %	0.54	30.160	29.030	40,988	121,798,959	46,352	-7,347	5	17
F_HEKTS0823	31.08.2023	30.460	29.990	1.57 %	0.47	30.840	29.670	17,576	53,339,281	20,994	6,496	36	17
F_ISCTR0723	31.07.2023	14.060	14.390	-2.29 %	-0.33	14.390	13.890	637,639	894,989,860	416,989	-103,857	5	21
F_ISCTR0823	31.08.2023	14.430	14.730	-2.04 %	-0.30	14.680	14.230	156,673	225,162,949	205,509	91,311	36	21
F_ISGYO0723	31.07.2023	15.180	14.600	3.97 %	0.58	15.200	14.400	69,419	102,492,086	131,620	5,800	5	17
F_ISGYO0823	31.08.2023	15.530	14.980	3.67 %	0.55	15.540	14.850	32,652	49,657,881	56,837	14,680	36	17

Sözleşme Kodu	Vade Ayı	Uzlaşma Fiyatı	Önceki Uzlaşma Fiyatı	Değişim	Değişim Puan	Gün İçi Yüksek	Gün İçi Düşük	İşlem Miktarı	İşlem Hacim	Açık Pozisyon	Açık Pozisyon Değişimi	Vadeye Kalan Gün Sayısı	Takasbank Başlangıç Teminatı %
PAY VADELİ													
F_KARSN0723	31.07.2023	10.930	10.700	2.15 %	0.23	10.980	10.500	68,837	74,165,253	46,034	2,346	5	16
F_KARSN0823	31.08.2023	11.220	11.000	2.00 %	0.22	11.270	10.790	7,932	8,738,316	19,613	974	36	16
F_KCHOL0723	31.07.2023	119.480	116.520	2.54 %	2.96	121.000	116.990	75,738	896,116,205	44,110	-16,669	5	18
F_KCHOL0823	31.08.2023	122.450	119.540	2.43 %	2.91	123.940	119.850	38,466	465,206,453	49,827	22,845	36	18
F_KOZAA0723	31.07.2023	60.770	55.250	9.99 %	5.52	60.770	54.890	74,051	436,105,092	92,882	-5,958	5	17
F_KOZAA0823	31.08.2023	62.180	56.530	9.99 %	5.65	62.180	56.170	20,363	123,433,076	20,045	6,360	36	17
F_KOZAL0723	31.07.2023	28.160	25.600	10.00 %	2.56	28.160	25.510	167,917	456,810,027	70,533	2,138	5	21
F_KOZAL0823	31.08.2023	28.750	26.140	9.98 %	2.61	28.750	26.140	28,655	79,802,847	39,891	6,530	36	21
F_KRDMD0723	31.07.2023	23.470	23.020	1.95 %	0.45	23.790	22.780	368,049	860,842,094	211,746	-44,215	5	20
F_KRDMD0823	31.08.2023	24.010	23.540	2.00 %	0.47	24.410	23.300	130,457	313,330,013	156,672	64,268	36	20
F_MGROS0723	31.07.2023	273.660	267.150	2.44 %	6.51	275.000	263.300	4,599	124,314,386	4,557	-785	5	18
F_MGROS0823	31.08.2023	279.010	273.970	1.84 %	5.04	281.580	270.600	1,259	34,839,658	1,506	576	36	18
F_ODAS0723	31.07.2023	10.900	9.910	9.99 %	0.99	10.900	9.670	777,542	798,520,693	407,246	-71,373	5	17
F_ODAS0823	31.08.2023	11.230	10.210	9.99 %	1.02	11.230	9.960	283,347	298,514,768	383,431	73,299	36	17
F_OYAKC0723	31.07.2023	55.110	53.030	3.92 %	2.08	55.630	52.140	50,106	271,268,984	34,249	776	5	19
F_OYAKC0823	31.08.2023	56.650	54.330	4.27 %	2.32	57.120	53.500	20,442	114,090,028	19,965	9,931	36	19
F_PETKM0723	31.07.2023	16.390	16.190	1.24 %	0.20	16.450	16.040	289,284	469,207,889	227,280	-38,078	5	17
F_PETKM0823	31.08.2023	16.710	16.580	0.78 %	0.13	16.810	16.440	71,307	118,389,849	133,412	7,132	36	17
F_PGSUS0723	31.07.2023	784.760	754.550	4.00 %	30.21	786.200	748.400	4,709	359,777,972	3,372	-56	5	19
F_PGSUS0823	31.08.2023	801.690	774.030	3.57 %	27.66	803.730	767.500	1,138	89,365,120	1,907	358	36	19
F_SAHOL0723	31.07.2023	53.190	52.090	2.11 %	1.10	53.280	51.420	121,530	632,185,595	87,970	-32,683	5	17
F_SAHOL0823	31.08.2023	54.460	53.360	2.06 %	1.10	54.520	52.670	72,866	387,872,613	127,688	48,966	36	17
F_SASA0723N1	31.07.2023	60.780	59.470	2.20 %	1.31	61.050	58.600	17,666	242,831,912	23,656	-3,124	5	21
F_SASA0823	31.08.2023	62.280	60.400	3.11 %	1.88	62.600	59.750	10,139	62,084,542	20,299	1,456	36	21
F_SISE0723	31.07.2023	48.980	47.300	3.55 %	1.68	49.400	46.900	115,433	551,839,412	105,518	-9,793	5	17
F_SISE0823	31.08.2023	50.270	48.470	3.71 %	1.80	50.650	48.010	58,879	289,088,348	91,290	31,113	36	17
F_SKBK0723	31.07.2023	2.960	2.930	1.02 %	0.03	2.980	2.880	269,917	79,139,502	230,391	-3,651	5	17
F_SKBK0823	31.08.2023	3.030	2.990	1.34 %	0.04	3.060	2.950	27,851	8,332,093	256,690	-1,232	36	17
F_SOKM0723	31.07.2023	42.520	42.040	1.14 %	0.48	42.920	41.300	9,479	39,997,481	18,017	-497	5	18
F_SOKM0823	31.08.2023	43.430	43.160	0.63 %	0.27	43.920	42.300	1,787	7,726,366	7,564	667	36	18
F_TAVHL0723	31.07.2023	115.990	114.470	1.33 %	1.52	116.270	112.450	12,644	144,817,290	22,941	-601	5	16
F_TAVHL0823	31.08.2023	118.610	117.070	1.32 %	1.54	118.750	115.180	3,383	39,733,366	18,624	1,429	36	16
F_TCELL0723	31.07.2023	46.540	45.460	2.38 %	1.08	46.780	44.580	65,652	299,299,031	84,993	-6,445	5	17
F_TCELL0823	31.08.2023	47.800	46.600	2.58 %	1.20	48.030	44.810	13,934	65,338,419	72,145	4,910	36	17
F_THYAO0723	31.07.2023	225.480	218.740	3.08 %	6.74	226.200	216.420	57,133	1,256,925,989	62,645	-7,099	5	17
F_THYAO0823	31.08.2023	230.990	224.400	2.94 %	6.59	231.750	221.820	22,688	510,505,188	36,347	12,460	36	17
F_TKFEN0723	31.07.2023	43.390	42.220	2.77 %	1.17	43.940	41.660	28,903	123,523,484	34,363	-1,860	5	17
F_TKFEN0823	31.08.2023	44.460	43.380	2.49 %	1.08	44.620	42.970	6,815	29,835,330	27,451	1,677	36	17
F_TOASO0723	31.07.2023	260.630	254.320	2.48 %	6.31	261.200	251.730	9,463	243,468,203	9,312	-1,434	5	18
F_TOASO0823	31.08.2023	267.730	260.580	2.74 %	7.15	268.270	257.510	6,647	176,162,819	5,522	1,775	36	18
F_TSKB0723	31.07.2023	5.690	5.700	-0.18 %	-0.01	5.710	5.490	229,020	127,614,109	238,788	-9,542	5	21
F_TSKB0823	31.08.2023	5.830	5.870	-0.68 %	-0.04	5.850	5.620	64,233	36,644,726	215,119	20,194	36	21
F_TTKOM0723	31.07.2023	21.080	20.240	4.15 %	0.84	21.190	19.920	142,210	291,373,534	81,805	-2,317	5	18
F_TTKOM0823	31.08.2023	21.630	20.740	4.29 %	0.89	21.710	20.300	64,276	134,977,079	126,486	22,349	36	18
F_TUPRS0723	31.07.2023	93.850	93.480	0.40 %	0.37	94.520	91.440	42,238	392,622,571	24,163	-4,721	5	17
F_TUPRS0823	31.08.2023	96.230	95.500	0.76 %	0.73	96.930	93.480	20,043	190,655,327	28,839	2,208	36	17
F_VAKBN0723	31.07.2023	10.580	10.630	-0.47 %	-0.05	10.680	10.360	78,008	81,795,498	100,364	-4,507	5	20
F_VAKBN0823	31.08.2023	10.810	10.930	-1.10 %	-0.12	10.990	10.600	14,346	15,391,866	64,838	1,961	36	20
F_VESTL0723	31.07.2023	60.570	59.830	1.24 %	0.74	60.870	58.730	27,043	162,254,647	52,432	-4,617	5	17
F_VESTL0823	31.08.2023	62.100	61.320	1.27 %	0.78	62.400	60.490	8,888	54,624,192	16,021	4,057	36	17
F_YKBNK0723	31.07.2023	12.760	13.240	-3.63 %	-0.48	12.840	12.340	1,789,815	2,250,249,233	617,499	114,552	5	20
F_YKBNK0823	31.08.2023	13.130	13.600	-3.46 %	-0.47	13.430	12.670	387,912	500,144,951	347,056	202,808	36	20

*Takasbank pozisyon limitlerine ulaşmak için [tıklayınız](#).

**Gedik Yatırım Menkul Değerler A.Ş. - Yatırım Danışmanlığı Birimi**

Ünvan : Gedik Yatırım Menkul Değerler A.Ş.

Adres : Altayçeşme Mah. Çamlı Sok. Ofis Park Maltepe No:21/4 Kat:10-11-12 Maltepe/İstanbul

Tel : (0216) 453 0053

E-Posta : vadeli@gedik.com

***Gedik Yatırım VİOP Bülteni, Genel Yatırım Tavsiyesi Kapsamında Yatırım Danışmanlığı Birimi Tarafından Hazırlanmaktadır.**

YASAL UYARI

Burada yer alan bilgiler Gedik Yatırım tarafından bilgilendirme amacıyla hazırlanmıştır. Yatırım sinyal, bilgi, yorum ve tavsiyeleri yatırım danışmanlığı kapsamında değildir. Yatırım danışmanlığı hizmeti; aracı kurumlar, portföy yönetim şirketleri, mevduat kabul etmeyen bankalar ile müşteri arasında imzalanacak yatırım danışmanlığı sözleşmesi çerçevesinde sunulmaktadır. Burada yer alan sinyal, yorum ve tavsiyeler, herhangi bir yatırım aracının alım satım önerisi ya da getiri vaadi olarak yorumlanmamalıdır. Bu görüşler mali durumunuz ile risk ve getiri tercihlerinize uygun olmayabilir ve sadece burada yer alan bilgilere ve sinyallere dayanarak yatırım kararı verilmesi beklentilerinize uygun sonuçlar doğurmayabilir. Burada yer alan sinyaller, fiyatlar, veriler ve bilgilerin tam ve doğru olduğu garanti edilemez; içerik, haber verilmeksizin değiştirilebilir. Tüm sinyal ve veriler, Gedik Yatırım tarafından güvenilir olduğuna inanılan kaynaklardan alınmıştır. Bu sinyal ve kaynakların kullanılması nedeni ile ortaya çıkabilecek hatalardan ve zararlardan Gedik Yatırım sorumlu değildir.

Genel Müdürlük

Altayçeşme Mah. Çamlı Sok. Ofis Park Maltepe No:21/4 Kat:10-11-12 Maltepe/İstanbul/Türkiye Tel: (0216) 453 00 00 (pbx) Faks: (0216) 377 11 36

Alanya

Şekerhane Mah. Atatürk Cad.(Hancı Pastanesi Üstü) Balta İş Hanı 1100 Sok. Dış Kapı No : 9 İç Kapı No : 206 Alanya - Antalya Tel: (0242) 519 23 17 (pbx) Faks: (0242) 513 93 81

Adana-Seyhan

Çınarlı Mah. Ziyapaşa Bulvarı No: 78 Güneş Ziyapaşa İş Merkezi Kat :5 No :504 Seyhan/ADANA Tel: (0322) 355 03 50 (pbx) Faks: (0322) 290 35 18

Ankara - Çankaya

Simon Bolivar Cad. No: 8/6 Çankaya/ANKARA Tel: (0312) 438 27 00 (pbx) Faks: (0312) 438 27 47

Ankara - Kızılay

Mustafa Kemal Mah. 2157 Sk. Dış Kapı No : 2 İç Kapı No : 11 Çankaya/ ANKARA Tel: (0312) 232 09 49 (pbx) Faks: (0312) 232 09 49

Antalya

Elmalı Mah. Cumhuriyet Cad. Dış Kapı No : 40 Gültekin İşhanı Kat: 3 İç Kapı No : 301 Muratpaşa /ANTALYA Tel: (0242) 248 35 20 (pbx) Faks: (0242) 244 29 10

Aydın

Hasanefendi-Ramazan Paşa Mah. İstiklal Cad. Dış Kapı No : 23 İç Kapı No : 1 Efeler/AYDIN Tel: (0256) 999 17 87 (pbx) Faks:

Aydın - Kuşadası

Türkmen mah. Atatürk Bulvarı Belvü Sitesi C Blok Kat 2 Daire 3 Kuşadası /AYDIN Tel: (0256) 618 44 77 (pbx) Faks: (0256) 618 44 91

Aydın - Nazilli

Altıntaş Mah. İstasyon Bulvarı No:19 Kat:4 Daire:12 Nazilli / AYDIN Tel: (0256) 314 15 98 (pbx) Faks: (0256) 315 88 52

Bağdat Caddesi Private

Caddebostan Mah. Kantarcı Rıza Sk. Dış Kapı No:1 K:4 İç Kapı No:8 Kadıköy / İSTANBUL Tel: (0216) 453 01 05 (pbx) Faks: (0216) 411 23 54

Balıkesir

Eski Kuyumcular Mah. Anafartalar Cad. Acarlar İş Merkezi Dış Kapı No : 23 İç Kapı No : 1 Karesi - BALIKESİR Tel: (0266) 999 12 40 (pbx) Faks:

Bandırma

Dere Mah. Ordu Cad. Kapı No:3 İç Kapı No:2 Bandırma/ BALIKESİR Tel: (0226) 999 10 75 (pbx) Faks:

Bodrum

Taşyaka Mah. Ölüdeniz (TSY) Cad. No : 21 İç Kapı No : 3 Fethiye / Muğla Tel: (0252) 316 32 70 (pbx) Faks: (0252) 316 92 70

Bursa

İhsaniye Mah. İknur Sok. Dış Kapı No: 1D İç Kapı No: 8 Nilüfer/Bursa Tel: (0224) 220 51 50 (pbx) Faks: (0224) 220 50 99

Bursa - Nilüfer

Oduluk Mah. Liman Cad. No:7 Nilüfer / BURSA Tel: (0224) 275 35 50 (pbx) Faks: (0224) 451 79 66

Çanakkale

Kemalpaşa Mah. Şair Ece Ayhan Meydanı Dış Kapı No: 22 Kat: 2 İç Kapı No:2 Merkez / ÇANAKKALE Tel: (0286) 999 17 02 (pbx) Faks:

Çorlu

Zafer Mah. Cumhuriyet Bulvarı Dış Kapı No:9T1 İç Kapı No:114 Çorlu TEKİRDAĞ Tel: (0282) 888 96 20 (pbx) Faks:

Çorum - Merkez

Yavruturna Mah. 1. Maliye Sok. No: 1 Kat: 4 D: 22 Çorum Tel: (0364) 211 11 45 (pbx) Faks: (0364) 201 05 63

Denizli - Merkez

Saraylar Mah. İkinci Ticari Yol Sok.No:24 Kat:4 D:8 DENİZLİ Tel: (0258) 263 80 15 (pbx) Faks: (0258) 241 91 01

Edirne - Merkez

İstasyon Mah. Hakim Çağlar Işık Cad. Dış Kapı No : 1 İç Kapı No : 30 Merkez / Edirne Tel: (0284) 212 45 61 (pbx) Faks: (0284) 213 37 78

Elazığ - Merkez

Cumhuriyet Mah. Beyzade Efendi Bulvarı Temizer Apt. NO:1/3 A Blok Merkez / Elazığ Tel: (0424) 234 57 40 (pbx) Faks:

Eskişehir - Merkez

Akarbaşı Mah. Atatürk Bulvarı No : 77 A Odunpazarı / ESKİŞEHİR Tel: (0222) 230 09 08 (pbx) Faks: (0222) 220 37 02

Etiler Private

Etiler Mah. Yıldız Çiçeği Sok. No:11 Beşiktaş/İstanbul Tel: (0212) 999 50 11 (pbx) Faks:

Gaziantep

İncil Pınar Mah. Nail Bilen Cad. Ugur Plaza Sitesi Uğur Plaza Blok No: 5 İç Kapı No: 35 Şehitkamil / Gaziantep Tel: (0342) 909 01 54 (pbx) Faks:

İstanbul - Ataşehir

Barbaros Mah. İhlamur Bulvarı Sarkaç Sok. Ağaoğlu My Prestige No:1 D: 12-13 Ataşehir/İSTANBUL Tel: (0216) 560 37 00 (pbx) Faks: (0216) 688 67 86

İstanbul - Bakırköy

Cevizlik Mah. Muhasebeci Sok. Neşe Han No: 1 Kat:3 Bakırköy/İSTANBUL Tel: (0212) 660 85 25 (pbx) Faks: (0212) 570 03 03

İstanbul - Kapalıçarşı

Kürkçüler Sk. No: 25 Eminönü/Kapalıçarşı/İSTANBUL Tel: (0212) 513 40 01 (pbx) Faks: (0212) 527 16 86

İstanbul - Maltepe

Bağlarbaşı Mah. Bağdat Caddesi. Gedik İş Merkezi A Blok No: 414 Kat: 2 Daire: 22 İSTANBUL Tel: (0216) 399 00 42 (pbx) Faks: (0216) 399 18 17

İstanbul - Şişli

Esentepe Mah. Büyükdere Cad. Dış Kapı N201 Loft Residence İç Kapı N 50 Şişli / İSTANBUL Tel: (0212) 385 42 00 (pbx) Faks: (0212) 283 92 80

İstanbul - Tophane

Necatibey Cad. Alipaşa Degirmen Sok. No: 24 34425 Tophane/Karaköy/ İSTANBUL Tel: (0212) 251 60 06 (pbx) Faks: (0212) 293 49 03

İstanbul - Ümraniye

İnkılap Mah. Küçüksu Cad. Çeşminaz Sok. NO:2/7 Kat:3 Ümraniye Tel: (0216) 461 33 90 (pbx) Faks: (0216) 328 10 32

İzmir

Akdeniz Mah. Akdeniz Cad. Dış Kapı No : 1 İç Kapı No : 303 Konak / İZMİR Tel: (0232) 465 10 20 (pbx) Faks: (0232) 464 66 22

Karabük - Merkez

Bayır Mah. Menderes Cad. Çebioğlu Twin Towers B Blok Dış Kapı No :2 İç Kapı No : 107 Merkez / Karabük Tel: (0370) 502 15 90 (pbx) Faks: (0370) 502 15 93

Kayseri

Hunat Mah. Postalar Geçidi Sok. Ak Plaza Dış Kapı No :1 İç Kapı No : 206 Melikgazi - Kayseri Tel: (0352) 222 78 26 (pbx) Faks: (0352) 221 48 27

Kocaeli - Gebze

Hacı Halil Mah. Hükümet Cad. No: 95 Gebze/KOCAELİ Tel: (0262) 642 34 00 (pbx) Faks: (0262) 641 82 01

Kocaeli - İzmit Şubesi

Körfez Mahallesi Ankara Karayolu Cad. Dış Kapı No : 123/ 2 İç Kapı No : 9 İzmit / Kocaeli Tel: (0262) 999 18 14 (pbx) Faks: (0216) 377 11 36

Konya - Selçuklu

Beyazıt Mahallesi, Hüsnü Aşk Sok. Bezirci İş Merkezi Kat:4 D:403 Selçuklu / KONYA Tel: (0332) 238 59 60 (pbx) Faks: (0332) 238 59 75

Malatya - Battalgazi

Büyük Hüseyin Bey Mah. Atatürk Cad. Anadolu İş Merkezi K: 3 No: 23 D: 9-10-11 Battalgazi / MALATYA Tel: (0422) 325 62 67 (pbx) Faks: (0422) 322 23 72

Manisa - Merkez

Anafartalar Mah. Mustafa Kemal Paşa Cad. Kamil Menteş Apt. No: 34/1 MANİSA Tel: (0236) 239 42 98 (pbx) Faks: (0236) 239 43 02

Mersin - Akdeniz

Mahmudiye Mah. Atatürk Cad. Adil Kanun İş Hanı Kat: 2 Akdeniz / MERSİN Tel: (0324) 238 18 18 (pbx) Faks: (0324) 231 22 52

Muğla - Fethiye

Babataşı Mah. 774. Sok. No.2 Fethiye / Muğla Tel: (0252) 612 07 60 (pbx) Faks: (0252) 612 36 46

Ordu - Altınordu

Düz Mah. Yıldırım Cad. Dış Kapı No : 4 İç Kapı No : 503 Altınordu / ORDU Tel: (0452) 222 07 49 (pbx) Faks: (0452) 220 07 50

Sakarya - Adapazarı

Tiğcılar Mah. Yenicami Sok. Dış Kapı No:5 İç Kapı No: 201 Adapazarı- Sakarya Tel: (0264) 279 83 89 (pbx) Faks: (0264) 281 03 88

Samsun - İlkadım

Hançerli Mah. Dervişzade Sok. Albayrak İş Merkezi No :5 Kat:6 İç Kapı No :5 İlkadım /Samsun Tel: (0362) 431 63 43 (pbx) Faks: (0362) 431 33 89

Trabzon - Ortahisar

Kemerkaya Mah. K.Maraş Cad. Ticaret Mektep Sk. Ustaömeroğlu İş Merkezi No: 9/9 Ortahisar/TRABZON Tel: (0462) 326 09 97 (pbx) Faks: (0462) 326 38 67

Uşak - Merkez

İsmetpaşa Cad. No: 45 K: 2 Mavi Plaza UŞAK Tel: (0276) 227 27 44 (pbx) Faks: (0276) 227 27 37

Yeşilyurt Private Şube

Yeşilyurt Mah. Sipahioğlu Cad. No : 14 İç Kapı No : 5 Bakırköy / İSTANBUL Tel: (0000) 000 00 00 (pbx) Faks:

Zonguldak - Ereğli

Müftü Mahallesi Süheyla Erel Sokak. No:2/1 Ay City İş Merkezi 7. Kat Ofis No:85 Karadeniz Ereğli / ZONGULDAK Tel: (0372) 329 10 00 (pbx) Faks: (0372) 316 66 30