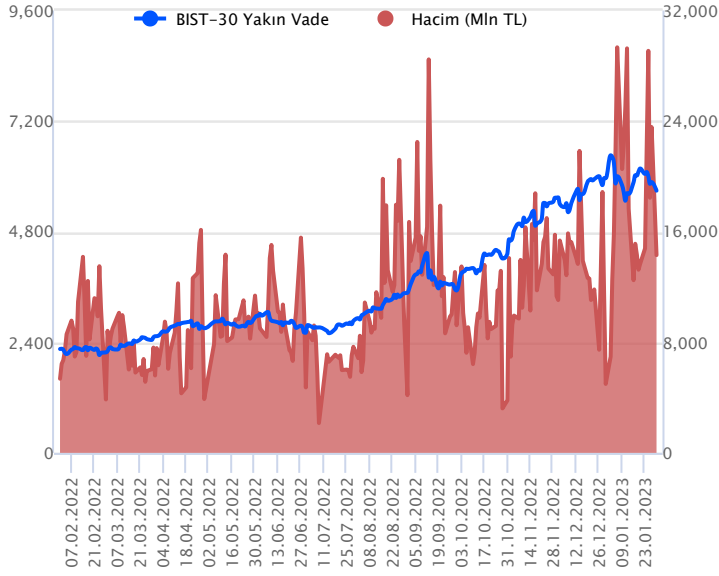


Sözleşme Kodu	Vade Ayı	Uzlaşma Fiyatı	Önceki Uzlaşma Fiyatı	Değişim	Değişim Puanı	Gün İçi Yüksek	Gün İçi Düşük	İşlem Miktarı	İşlem Hacim	Açık Pozisyon	Açık Pozisyon Değişimi	Vadeye Kalan Gün Sayısı	Takasbank Başlangıç Teminatları
ENDEKS KONTRATLARI													
F_XU0300223	28.02.2023	5,717.00	5,874.25	-2.68 %	-157.25	5,899.00	5,688.00	247,333.00	14,303,867,180.00	289,867.00	2,126.00	29	7,195
F_XU0300423	28.04.2023	5,851.75	6,002.75	-2.52 %	-151.00	6,025.00	5,821.00	2,370.00	140,091,847.50	2,383.00	-45.00	88	7,195

BIST 30 Yakın Vadeli Kontratı



Şubat vadeli endeks sözleşmesinde düşüş eğilimlerinin ivmelendiği bir haftaya başladık. Sözleşmede geçen haftanın son işlem gününde gelen tepki hareketlerinin kalıcılık sağlamadığı görüldü. Sözleşme günü 5.899,00 ile 5.688,00 seviyeleri arasında dalgalanarak %2,68'lik düşüşle 5.717,00 uzlaşma fiyatından tamamladı. Akşam seansı kapanışı ise uzlaşma fiyatının altında 5.690,25 seviyesinde gerçekleşti. Sözleşmede yurt dışı piyasalarda bağımsız fiyatlamaların devam ettiğini değerlendiriyoruz. Volatilite ise yüksek seyrediyor. Bu bağlamda güne volatil bir başlangıç yapılabileceğini düşünüyoruz.

Sözleşmede düşüş eğiliminin devamı durumunda 5.627 seviyesinin önemli destek noktası olduğunu değerlendiriyoruz. Bu seviye altındaki fiyatlamalarda 5.535 ve 5.460 seviyeleri gündeme gelebilir. Yukarıda ise 5.720 – 5.755 aralığı önemli direnç bölgesi konumunda olduğunu düşünüyoruz. Bu aralık üzerinde 5.872 – 5.917 aralığının gündeme gelebileceğini değerlendiriyoruz. Sözleşmede 6.023 üzerinde kalıcılık sağlanmadıkça yükselişlerin tepki hareketi olarak kalabileceğini değerlendiriyoruz. Bugün ocak vadeli pay sözleşmelerinin son işlem günü. Bu bağlamda pay bazlı hareketler şubat vadeli endeks üzerinde oynaklığı artırabilir.

Endeks - 30 Yakın Vade Aracı Kurum Dağılımı Günlük Değişim

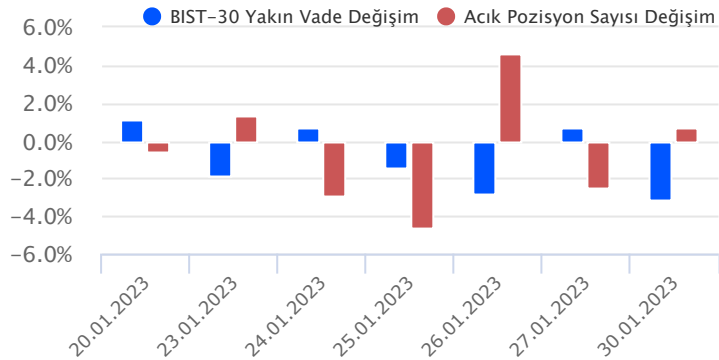
Long			Short		
Kurum	Net Lot	Pay (%)	Kurum	Net Lot	Pay (%)
Bank of America	15.418	36	Yapı Kredi Yatırım	31.891	73
Tacirler Yatırım	6.901	16	Ünlü Menkul	3.403	8
Ziraat Yatırım	6.132	14	Yatırım Finans	2.204	5
İş Yatırım	6.080	14	Teb Yatırım	1.174	3
Deniz Yatırım	1.817	4	Meksa Yatırım	1.168	5
Diğer	7.139	16	Diğer	3.647	8

İlk 5 Kurum Satım Ağırlıklı

Endeks - 30 Yakın Vade Aracı Kurum Dağılımı Tüm Vade

Long			Short		
Kurum	Net Lot	Pay (%)	Kurum	Net Lot	Pay (%)
Teb Yatırım	102.568	68	Bank of America	32.973	22
Ziraat Yatırım	12.633	8	HSBC Yatırım	31.193	21
Deniz Yatırım	9.047	6	Ak Yatırım	18.020	12
Tacirler Yatırım	8.524	6	İş Yatırım	16.745	11
Vakıf Yatırım	7.532	5	Yapı Kredi Yatırım	16.335	11
Diğer	10.541	7	Diğer	35.579	24

İlk 5 Kurum Alım Ağırlıklı

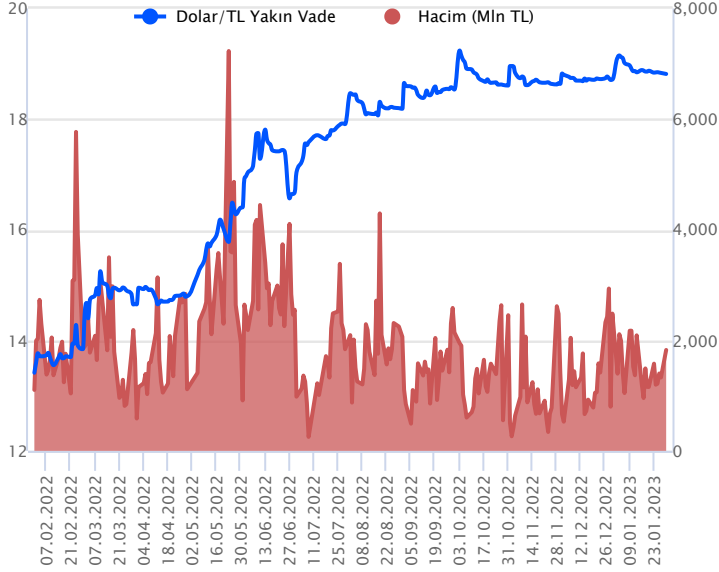


Fiyat (%) Açık Pozisyon (%) Yorum

Artış	Artış	Yükselişin devamlılığı için sinyal olarak kabul edilebilir.
Artış	Azalış	Yükselişin desteklenmediğini gösterir.
Azalış	Artış	Düşüşlerin devamlılığı için sinyal olarak kabul edilebilir.
Azalış	Azalış	Düşüşlerin desteklenmediğini gösterir.

Sözleşme Kodu	Vade Ayı	Uzlaşma Fiyatı	Önceki Uzlaşma Fiyatı	Değişim	Değişim Puan	Gün İçi Yüksek	Gün İçi Düşük	İşlem Miktarı	İşlem Hacim	Açık Pozisyon	Açık Pozisyon Değişimi	Vadeye Kalan Gün Sayısı	Takasbank Başlangıç Teminatları
DÖVİZ KONTRATLARI													
F_EURTRY0123	31.01.2023	20.4869	20.4750	0.06 %	0.01	20.5368	20.4180	405	8,298,133	2,616	-71	1	3,045
F_EURTRY0223	28.02.2023	20.8303	20.7295	0.49 %	0.10	20.8510	20.6900	235	4,885,060	1,149	117	29	3,045
F_EURUSD0123	31.01.2023	1.0890	1.0873	0.16 %	0.00	1.0911	1.0854	7,366	150,757,160	7,795	-1,846	1	657
F_EURUSD0223	28.02.2023	1.0913	1.0890	0.21 %	0.00	1.0935	1.0875	9,060	185,633,562	11,318	3,246	29	657
F_USDTRY0123	31.01.2023	18.8184	18.8323	-0.07 %	-0.01	18.8384	18.8080	96,937	1,824,619,059	560,343	-77,651	1	2,665
F_USDTRY0223	28.02.2023	19.0962	19.0222	0.39 %	0.07	19.1012	19.0100	111,773	2,129,934,264	908,082	69,241	29	2,665

Dolar/TL Yakın Vadeli Kontratı



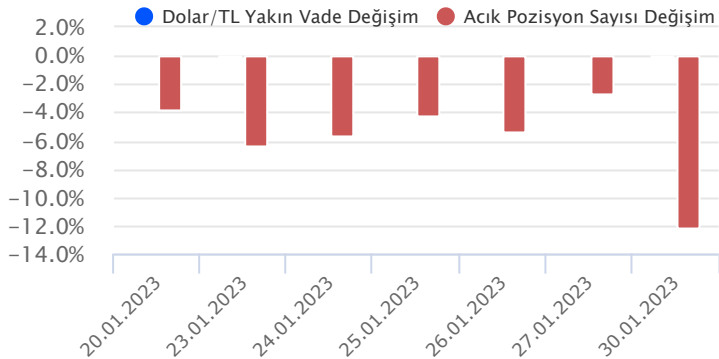
Ocak vadeli Dolar/TL sözleşmesi dün 18,8060 ile 18,8384 seviyeleri arasında dalgalanarak günü %0,07'lik düşüyle 18,8184 uzlaşma fiyatından tamamladı. Haftanın ilk işlem gününde veri akışının görece sakin olduğunu söyleyebiliriz. Yurt içerisinde ekonomik güven endeksi ocak ayında bir önceki aya göre 1,7 puanlık artış kaydederek 99,30 seviyesine yükseldi. Veri son bir yılın en yüksek seviyesine çıkarken, eşik değer olan 100 seviyesinin ise altında kaldı. ABD tarafında ise Dallas Fed imalat endeksi ocak ayında -8,4 seviyesinde açıklanarak iyileşme kaydetti. Açıklanan verilerin fiyatlara etkisinin olmadığını söyleyebiliriz. Bugün yurt içerisinde dış ticaret dengesi ve yabancı ziyaretçi sayısı, ABD'de ise konut fiyat endeksi ve tüketici güven endeksi verileri izlenecek. Dolar/TL spot kuru, bu sabah saat 08:30 itibariyle 18,81'li seviyelerde yatay seyrine devam ediyor. Dolar endeksi ise 102,28 civarında bulunuyor. Bu bağlamda sözleşmede bugün 18,81 ve 18,79 seviyeleri destek; 18,86 - 18,91 ve 18,96 seviyeleri ise direnç olarak takip edilebilir. Bugün ocak vadeli Dolar/TL sözleşmesinin son işlem günü. Bu bağlamda gün içi volatilitede artış görülebilir.

Dolar/TL Yakın Vade Aracı Kurum Dağılımı Günlük Değişim

Long			Short		
Kurum	Net Lot	Pay (%)	Kurum	Net Lot	Pay (%)
Akbank	35.832	72	Ak Yatırım	10.661	21
Bank Pozitif	6.000	12	QNB Finans Yatırım	8.531	17
Sanko Yatırım	2.168	4	Osmanlı Yatırım	7.653	15
Deniz Yatırım	1.527	3	Meksa Yatırım	6.433	13
Yatırım Finans	1.367	3	Ata Yatırım	4.240	9
Diğer	2.811	6	Diğer	12.187	25
İlk 5 Kurum Alım Ağırlıklı					

Dolar/TL Yakın Vade Aracı Kurum Dağılımı Tüm Vade

Long			Short		
Kurum	Net Lot	Pay (%)	Kurum	Net Lot	Pay (%)
Yapı Kredi Yatırım	125.960	26	T.C. Merkez Bankası	252.292	52
İş Bankası	124.748	26	Bank of America	85.597	18
Ak Yatırım	109.341	22	Teb Yatırım	43.816	9
Denizbank	72.675	15	Akbank	35.240	7
Aktif Yatırım Ban.	12.750	3	Burgan Yatırım	34.990	7
Diğer	42.303	9	Diğer	35.842	7
İlk 5 Kurum Satım Ağırlıklı					

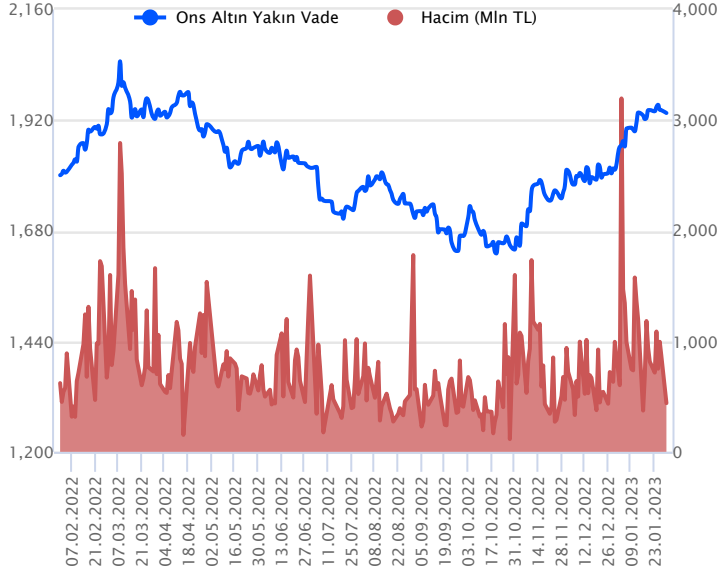


Fiyat (%) Açık Pozisyon (%) Yorum

Artış	Artış	Yükselişin devamlılığı için sinyal olarak kabul edilebilir.
Artış	Azalış	Yükselişin desteklenmediğini gösterir.
Azalış	Artış	Düşüşlerin devamlılığı için sinyal olarak kabul edilebilir.
Azalış	Azalış	Düşüşlerin desteklenmediğini gösterir.

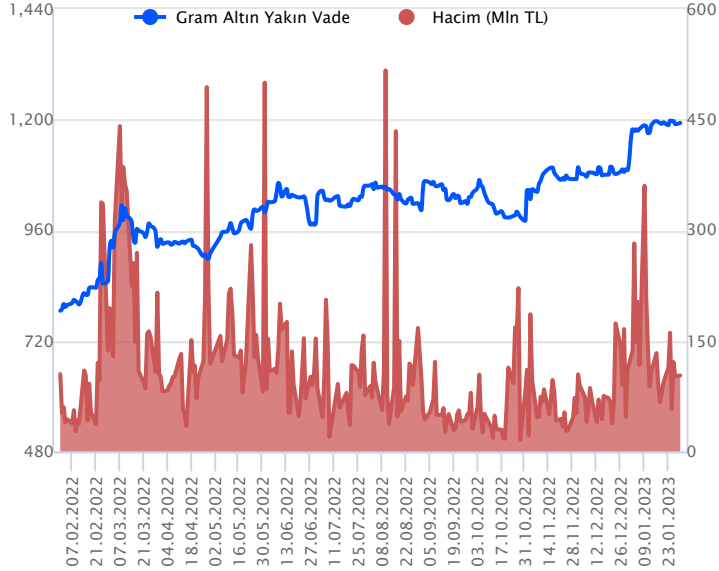
Sözleşme Kodu	Vade Ayı	Uzlaşma Fiyatı	Önceki Uzlaşma Fiyatı	Değişim	Değişim Puan	Gün İçi Yüksek	Gün İçi Düşük	İşlem Miktarı	İşlem Hacim	Açık Pozisyon	Açık Pozisyon Değişimi	Vadeye Kalan Gün Sayısı	Takasbank Başlangıç Teminatları
ALTIN KONTRATLARI													
F_XAUTRYM0223	28.02.2023	1,192.500	1,189.890	0.22 %	2.61	1,194.550	1,185.000	86,530	103,033,014	1,136,742	18,665	29	185
F_XAUTRYM0423	28.04.2023	1,245.550	1,245.340	0.02 %	0.21	1,248.000	1,240.540	10,604	13,194,107	81,914	-2,549	88	185
F_XAUUSD0223	28.02.2023	1,938.100	1,938.850	-0.04 %	-0.75	1,942.900	1,931.600	12,093	439,990,336	100,172	-1,016	29	2,722
F_XAUUSD0423	28.04.2023	1,958.150	1,959.700	-0.08 %	-1.55	1,962.850	1,953.000	675	24,809,602	5,519	-29	88	2,722

ONS ALTIN Yakın Vadeli Kontratı



Şubat vadeli ons altın sözleşmesi dün 1931,60\$ ile 1942,90\$ arasında seyrederek, günü %0,04 düşüşle 1938,10\$ uzlaşma fiyatından tamamladı. Spot piyasada saat 08:30 itibariyle ons altın 1918-1927\$ aralığında işlem görüyor. Sözleşmede dün yukarı yönlü sınırlı tepkiler görülmesine karşın gün sonunda yatay bir kapanış vardı. Ancak sözleşmede dün genel olarak yatay seyirlerin olduğunu söylemek mümkün bu nedenle dünkü stratejimiz geçerliliğini koruyor. Sözleşme için 1928-1945\$ arasını nötr olarak değerlendiriyoruz. Sözleşme için 1945\$ direnç noktası olarak izleniyor. Bu direncin üzerinde kapanışların devamında yukarı yönlü pozisyonların artması beklenebilir. Bu doğrultuda sözleşme için 1925\$ stop seviyesi belirlenerek 1985\$ seviyesi takip edilebilir. Geri çekilmelerde 1928\$ destek noktası olarak izleniyor. Bu destek altı kapanışların devamında aşağı yönlü pozisyonların artmasını sağlayabilir. Sözleşme için 1928\$ destek noktasının altındaki kapanışlarda 1947\$ stop seviyesi eklenerek 1889\$ seviyesi hedeflenebilir. Bu sabah dolar endeksi 102,29 seviyesinde işlem görüyor. Bugün ABD'de açıklanacak veriler var. Olası oynaklığa karşı yatırımcıların aktif bir kar al/zarar durdur stratejisine bağlı kalarak hareket etmeleri daha sağlıklı olabilir.

GRAM ALTIN Yakın Vadeli Kontratı

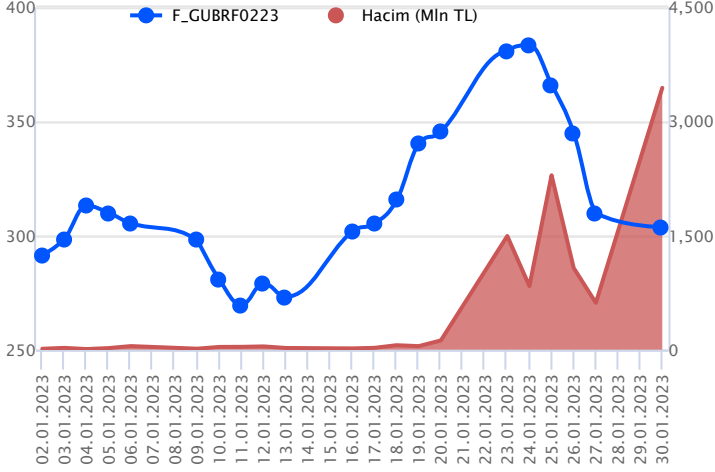


Şubat vadeli gram altın sözleşmesi dün 1185,00 TL ile 1194,55 TL arasında dalgalanarak, günü %0,22 yükselişle 1192,50 TL uzlaşma fiyatından kapattı. Spot piyasada saat 08:30 itibariyle gram altın 1161,00 TL seviyesinde işlem görüyor. Dolar/TL kuru 18,74-18,81 TL arasında ve ons altın 1918-1927\$ aralığında bulunuyor. Dün sözleşmede yatay seyirler hakimdi. Bu nedenle dünkü stratejimizi koruyabiliriz. Sözleşme için 1185,00 TL ile 1205,00 TL arasını nötr olarak takip ediyoruz. Sözleşmede 1185,00 TL destek noktası olarak takip ediliyor. Bu destek altı saatlik kapanışların devamında aşağı yönlü pozisyonların artması beklenebilir. Bu durumda sözleşme için 1196,00 TL stop seviyesi eklenerek 1161,00 TL kar alımı için değerlendirilebilir. Yukarıda 1205,00 TL direnç noktası olarak görülüyor. Bu direncin üzerindeki kapanışlarda yukarı yönlü pozisyonların artması beklenebilir. Bu doğrultuda sözleşme için 1192,00 TL stop seviyesi olmak koşuluyla 1229,00 TL seviyesi takip edilebilir. Bugün için ABD'den açıklanacak veriler bulunuyor. Olası oynaklığa karşı yatırımcıların aktif bir kar al/zarar durdur stratejisine bağlı kalarak hareket etmeleri daha sağlıklı olabilir.

Sözleşme	Vade Ayı	Son Uzlaşma	Önceki Uzlaşma	Değişim %	Günün Düşüğü	Günün Yüksekliği	İşlem Adedi	İşlem Hacmi
PAY VADELİ SÖZLEŞMELERİNDE EN FAZLA İŞLEM GÖRENLER								
F_GUBRF0223	28.02.2023	303.090	309.860	-1.98 %	281.600	310.450	113,761	3,442,381,043
F_THYAO0223	28.02.2023	147.430	152.920	-3.54 %	147.160	153.400	75,933	1,135,994,875
F_AKBNK0123	31.01.2023	17.000	16.680	1.74 %	16.570	17.380	530,863	905,498,661

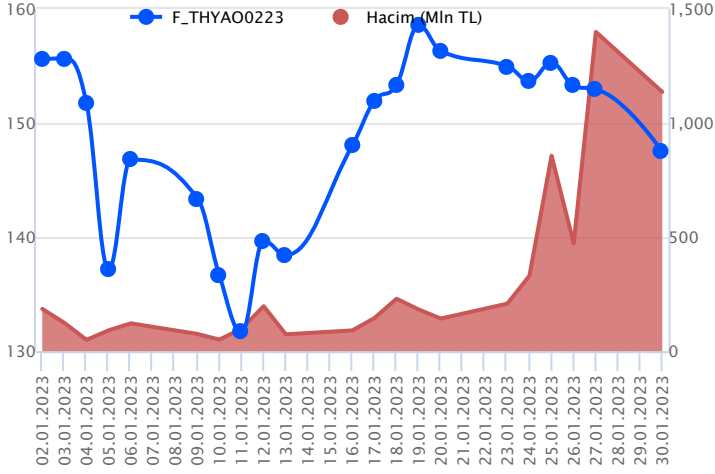
Pay vadeli sözleşmeleri, düşük teminatlarla yüksek tutarlı pozisyonlar almayı mümkün kılar. Pay vadeli sözleşmeleri ile ilgili daha detaylı bilgi almak için Gedik Yatırım VİOP Departmanı ile iletişime geçebilirsiniz.

F_GUBRF0223 Vadeli Kontratı



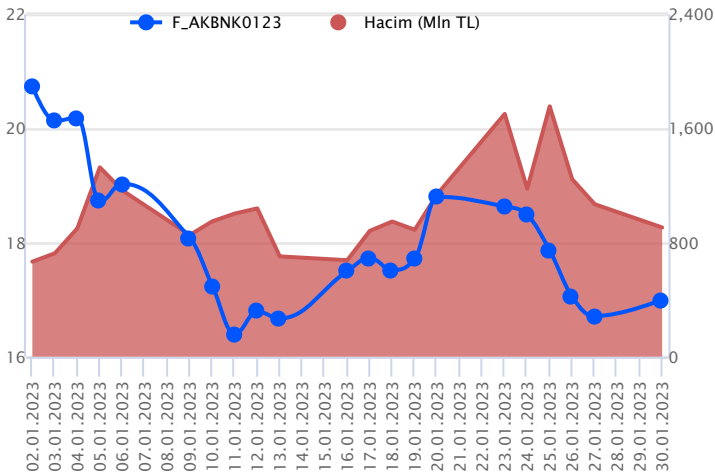
GUBRF hissesi ve pay sözleşmelerinde yurt içinde zayıflayan görünümün de etkisiyle geçen hafta satıcılı bir seyir etkili oldu. GUBRF cephesinde ocak ayının ikinci yarısında yaşanan sert yükselişlerin ardından düzeltmelerin de sert gerçekleştiği görülüyor. Cuma günü taban fiyatlamasının yaşandığı GUBRF cephesinde dün de zayıf seyir etkisini sürdürdü. Şubat vadeli GUBRF pay sözleşmesi gün içerisinde 281,60 – 310,45 TL aralığında hareket ederek günü %1,98 oranında kayıpla 303,09 TL uzlaşma fiyatından tamamladı. Sözleşmede satıcılı seyrin devamında 301,30 – 299,10 TL seviyeleri kısa vadeli destek noktaları olup, bu seviyeler altında 292,11 – 289,76 – 281,60 ve 50 günlük üssel ortalama (273,18) destek olarak takip edilebilir. Toparlanma çabasında ise 307,03 ile 310,45 TL kısa vadeli direnç noktaları olup, bu seviyeler üzerinde 320,25 – 330,60 – 334,67 ve 343,00 TL seviyeleri direnç konumunda bulunmaktadır. Sert fiyatlamalar nedeniyle teknik analiz için sağlıklı sonuçlar ortaya koymayabileceği dikkate alınmalıdır. Sert ve volatil fiyatlamalar nedeniyle GUBRF cephesinde pozisyon alımını oldukça riskli buluyoruz.

F_THYAO0223 Vadeli Kontratı



Son dönemde endeks cephesinde gün içinde volatilité yüksek seyrederken, Ocak vadeli THYAO sözleşmesinde satıcılı seyir ön plandaydı. Ocak vadeli THYAO sözleşmesi dün 144,47 TL – 150,46 TL seviyeleri arasında dalgalanarak günü 144,89 TL uzlaşma fiyatından tamamladı. Endeks cephesinde kapanışa yakın kayıpların derinleştiği takip edilirken, sözleşmede gün içi dip seviyeye yakın kapanış söz konusu oldu. Sözleşmede 145,00 TL'nin altında fiyatlamasının devamında satış baskısının artış kaydedeceğini değerlendiriyoruz. Bu durumda 143,28 TL – 142,20 TL ve 141,00 TL seviyeleri takip edilecek destek noktalarıdır. Sözleşmede alımların güç kazanması halinde 146,70 TL – 147,86 TL ve 148,50 TL seviyeleri gündeme gelecektir. Sözleşmede pozitif seyrin devamlılığı açısından 148,50 TL üzeri kapanışların yaşanmasına ihtiyaç duyulmaktadır. Pay vadeli sözleşmelerde bugün vade sonu olduğundan yüksek volatilitéye karşı her iki yönde alınacak pozisyonlarda temkinli olunması aktif bir stop loss stratejisine bağlı kalınması faydalı olacaktır.

F_AKBNK0123 Vadeli Kontratı



Geçen hafta yurt içinde artış kaydeden satış baskısına bağlı olarak bankacılık sektöründe sert satışların yaşandığı görüldü. Yeni haftanın ilk işlem gününde Borsa İstanbul'da zayıf seyir etkisini sürdürürken, geçen hafta sert satışların ve negatif ayrışmanın yaşandığı bankacılık sektöründe dün toparlanma çabası etkili oldu. Ocak vadeli AKBNK pay sözleşmesi gün içerisinde 16,57 – 17,38 TL aralığında hareket ederek günü %1,74 oranında yükselişle 17,00 TL uzlaşma fiyatından tamamladı. Sözleşmede toparlanma çabasının devamında 17,15 – 17,22 ve 50 günlük üssel ortalama (17,43) kısa vadeli direnç noktalarıdır. 50 günlük ortalama üzerindeki tutunmalarda 17,67 – 17,93 – 18,00 ve 18,08 TL seviyeleri direnç olarak izlenebilir. Yeniden satışların yaşanması halinde ise 16,91 – 16,80 TL kısa vadeli destek noktaları olup, devamında 16,68 – 16,57 – 16,42 ve 16,21 TL seviyeleri gündeme gelebilir. Yurt içinde artış kaydeden volatilité nedeniyle pozisyon alımlarında dikkatli olunmalıdır. Bugün ocak vadeli pay sözleşmelerinin son işlem günüdür.

Dayanak Varlıkların Teknik Gösterge Görünümleri

20 Gün Ortalama/Fiyat Kesişmesi (YUKARI)

ENJSA

Güç Göstergeleri Olumlu

Bu şartları sağlayan dayanak varlık bulunmamaktadır.

RSI ve Momentum göstergelerine göre olumlu olanlar

50 Gün Ortalama/Fiyat Kesişmesi (YUKARI)

Bu şartları sağlayan dayanak varlık bulunmamaktadır.

MACD

FROTO	ZAYIF AL
BIMAS	ZAYIF SAT
EUR/USD	ZAYIF SAT
GUBRF	ZAYIF SAT
SOKM	ZAYIF SAT

20/50 Gün Ortalama Kesişmesi (YUKARI)

Bu şartları sağlayan dayanak varlık bulunmamaktadır.

Para Girişi Olan Dayanak Varlıklar

	Kapanış	İşlem Hacmi (Mln TL)
Bu şartları sağlayan dayanak varlık bulunmamaktadır.		

Yüksek Hacimliler

	İşlem Hacmi (Mln TL)
XU030	61,526.44
XSD25	31,427.45
X10XB	28,719.16
XLBNK	11,687.43
THYAO	7,173.40

20 Gün Ortalama/Fiyat Kesişmesi (AŞAĞI)

KCHOL
ARCLK
THYAO
X10XB
ASELS

Güç Göstergeleri Zayıf

DOHOL
KARSN
AKSEN
XPD/USD
KRDMD

RSI ve Momentum göstergelerine göre zayıf olanlar

50 Gün Ortalama/Fiyat Kesişmesi (AŞAĞI)

BIMAS
TRGYO
ALARK

Göstergeleri Dipte Olanlar

AEFES
ODAS
XPD/USD
RUB/TRY
XPT/USD

CCI, RSI, Stochastics, Williams' %R , MFI ve DX göstergelerinin ortalaması en düşük olanlar

20/50 Gün Ortalama Kesişmesi (AŞAĞI)

HEKTS

Para Çıkışı Olan Dayanak Varlıklar

	Kapanış	İşlem Hacmi (Mln TL)
ALARK	71.30	1,731.74

Dayanak Varlıkların Teknik Gösterge Konumları

Kod	5 Günlük H.O	10 Günlük H.O	20 Günlük H.O	50 Günlük H.O	RSI	StochS	MACD	CCI
AEFES	SATIM	SATIM	SATIM	SATIM	SATIM	SATIM	SATIM	SATIM
AKBNK	SATIM	SATIM	SATIM	SATIM	SATIM	ALIM	SATIM	SATIM
AKSEN	SATIM	SATIM	SATIM	SATIM	SATIM	SATIM	SATIM	SATIM
ALARK	SATIM	SATIM	SATIM	SATIM	ALIM	SATIM	ALIM	ALIM
ARCLK	SATIM	SATIM	SATIM	ALIM	SATIM	ALIM	SATIM	SATIM
ASELS	SATIM	SATIM	SATIM	ALIM	SATIM	ALIM	SATIM	SATIM
BIMAS	SATIM	SATIM	SATIM	SATIM	SATIM	ALIM	SATIM	SATIM
CNH/TRY	SATIM	ALIM	ALIM	ALIM	SATIM	ALIM	SATIM	SATIM
DOHOL	SATIM	SATIM	SATIM	SATIM	SATIM	SATIM	SATIM	SATIM
ECILC	SATIM	SATIM	SATIM	SATIM	SATIM	SATIM	SATIM	SATIM
EKGYO	SATIM	SATIM	SATIM	ALIM	SATIM	ALIM	SATIM	SATIM
ENJSA	ALIM	ALIM	ALIM	ALIM	ALIM	SATIM	SATIM	ALIM
EREGL	SATIM	SATIM	SATIM	SATIM	SATIM	SATIM	SATIM	ALIM
EUR/TRY	SATIM	SATIM	ALIM	ALIM	SATIM	ALIM	SATIM	SATIM
EUR/USD	SATIM	SATIM	ALIM	ALIM	SATIM	ALIM	SATIM	SATIM
FROTO	ALIM	ALIM	ALIM	ALIM	ALIM	SATIM	ALIM	ALIM
GARAN	SATIM	SATIM	SATIM	SATIM	SATIM	ALIM	SATIM	SATIM
GBP/USD	SATIM	ALIM	ALIM	ALIM	SATIM	ALIM	ALIM	SATIM
GUBRF	SATIM	SATIM	SATIM	ALIM	SATIM	ALIM	SATIM	SATIM
HALKB	SATIM	SATIM	SATIM	SATIM	SATIM	ALIM	SATIM	SATIM
HEKTS	SATIM	SATIM	SATIM	SATIM	SATIM	SATIM	SATIM	SATIM
ISCTR	SATIM	SATIM	SATIM	SATIM	SATIM	ALIM	SATIM	SATIM
ISGYO	ALIM	ALIM	ALIM	ALIM	ALIM	SATIM	ALIM	ALIM
KARSN	SATIM	SATIM	SATIM	SATIM	SATIM	ALIM	SATIM	SATIM
KCHOL	SATIM	SATIM	SATIM	ALIM	SATIM	ALIM	SATIM	SATIM
KOZAA	SATIM	SATIM	SATIM	ALIM	SATIM	ALIM	ALIM	SATIM
KOZAL	SATIM	SATIM	SATIM	ALIM	SATIM	ALIM	SATIM	SATIM
KRDMD	SATIM	SATIM	SATIM	SATIM	SATIM	SATIM	SATIM	SATIM
MGROS	SATIM	SATIM	SATIM	ALIM	SATIM	ALIM	ALIM	SATIM
ODAS	SATIM	SATIM	SATIM	SATIM	SATIM	ALIM	SATIM	ALIM
OYAKC	SATIM	SATIM	ALIM	ALIM	SATIM	ALIM	ALIM	SATIM
PETKM	SATIM	SATIM	SATIM	SATIM	SATIM	SATIM	SATIM	SATIM
PGSUS	SATIM	SATIM	ALIM	ALIM	SATIM	ALIM	ALIM	SATIM
RUB/TRY	SATIM	SATIM	SATIM	SATIM	SATIM	ALIM	ALIM	SATIM
SAHOL	SATIM	SATIM	SATIM	SATIM	SATIM	ALIM	SATIM	SATIM
SASA	SATIM	SATIM	SATIM	SATIM	SATIM	SATIM	SATIM	SATIM
SISE	SATIM	SATIM	SATIM	ALIM	SATIM	SATIM	SATIM	SATIM
SKBNK	SATIM	SATIM	SATIM	SATIM	SATIM	SATIM	SATIM	SATIM
SOKM	SATIM	SATIM	SATIM	ALIM	SATIM	ALIM	SATIM	SATIM
TAVHL	SATIM	SATIM	SATIM	SATIM	SATIM	ALIM	SATIM	SATIM
TCELL	SATIM	SATIM	ALIM	ALIM	SATIM	ALIM	ALIM	SATIM
THYAO	SATIM	SATIM	SATIM	ALIM	SATIM	ALIM	SATIM	SATIM
TKFEN	SATIM	SATIM	SATIM	SATIM	SATIM	ALIM	SATIM	SATIM
TOASO	SATIM	ALIM	ALIM	ALIM	SATIM	SATIM	SATIM	SATIM
TRGYO	SATIM	SATIM	SATIM	SATIM	SATIM	ALIM	SATIM	SATIM
TSKB	SATIM	SATIM	SATIM	ALIM	SATIM	SATIM	SATIM	SATIM
TTKOM	SATIM	SATIM	SATIM	ALIM	SATIM	ALIM	SATIM	SATIM
TUPRS	SATIM	ALIM	ALIM	ALIM	SATIM	ALIM	ALIM	SATIM
USD/TRY	SATIM	ALIM	ALIM	ALIM	SATIM	ALIM	SATIM	SATIM
VAKBN	SATIM	SATIM	SATIM	SATIM	SATIM	ALIM	SATIM	SATIM
VESTL	SATIM	SATIM	SATIM	ALIM	SATIM	SATIM	SATIM	SATIM
X10XB	SATIM	SATIM	SATIM	ALIM	SATIM	SATIM	SATIM	SATIM
XAU/TRY	SATIM	ALIM	ALIM	ALIM	SATIM	ALIM	SATIM	SATIM
XAU/USD	SATIM	ALIM	ALIM	ALIM	SATIM	ALIM	SATIM	SATIM
XLBNK	SATIM	SATIM	SATIM	SATIM	SATIM	ALIM	SATIM	SATIM
XSD25	SATIM	SATIM	SATIM	ALIM	SATIM	ALIM	SATIM	SATIM
XU030	SATIM	SATIM	SATIM	ALIM	SATIM	ALIM	SATIM	SATIM
YKBNK	SATIM	SATIM	SATIM	SATIM	SATIM	ALIM	SATIM	SATIM

Kod	Destek 3	Destek 2	Destek 1	Kapanış	Pivot	Direnç 1	Direnç 2	Direnç 3
	DESTEKLER			DİRENÇLER				
F_AEFES0123	49.26	50.42	51.53	52.64	52.69	53.80	54.96	56.07
F_AEFES0223	51.20	52.18	52.84	53.50	53.82	54.48	55.46	56.12
F_AKBNK0123	15.78	16.17	16.59	17.00	16.98	17.40	17.79	18.21
F_AKBNK0223	16.13	16.52	16.91	17.30	17.30	17.69	18.08	18.47
F_AKSEN0123	34.63	35.69	36.31	36.94	37.37	37.99	39.05	39.67
F_AKSEN0223	35.67	36.57	37.15	37.72	38.05	38.63	39.53	40.11
F_ALARK0123	60.87	65.93	68.55	71.17	73.61	76.23	81.29	83.91
F_ALARK0223	61.72	67.01	69.68	72.35	74.97	77.64	82.93	85.60
F_ARCLK0123	105.11	107.92	109.35	110.77	112.16	113.59	116.40	117.83
F_ARCLK0223	107.54	110.02	111.27	112.51	113.75	115.00	117.48	118.73
F_ASELS0123	55.03	56.94	57.97	59.00	59.88	60.91	62.82	63.85
F_ASELS0223	55.54	57.77	58.94	60.11	61.17	62.34	64.57	65.74
F_BIMAS0123	120.39	124.34	126.39	128.44	130.34	132.39	136.34	138.39
F_BIMAS0223	122.01	126.26	128.40	130.55	132.65	134.79	139.04	141.18
F_CNHTRY0123	2.76	2.76	2.76	2.77	2.77	2.77	2.77	2.77
F_CNHTRY0223	2.83	2.83	2.83	2.83	2.83	2.83	2.83	2.83
F_DOHOL0123	8.03	8.35	8.53	8.71	8.85	9.03	9.35	9.53
F_DOHOL0223	8.26	8.54	8.71	8.87	8.99	9.16	9.44	9.61
F_ECILC0123	24.53	25.35	25.80	26.24	26.62	27.07	27.89	28.34
F_ECILC0223	24.99	25.85	26.31	26.77	27.17	27.63	28.49	28.95
F_EKGYO0123	7.53	7.72	7.83	7.93	8.02	8.13	8.32	8.43
F_EKGYO0223	7.66	7.86	7.97	8.07	8.17	8.28	8.48	8.59
F_ENJSA0123	32.06	32.59	33.26	33.93	33.79	34.46	34.99	35.66
F_ENJSA0223	32.84	33.33	33.97	34.60	34.46	35.10	35.59	36.23
F_EREGL0123	37.67	38.34	38.75	39.15	39.42	39.83	40.50	40.91
F_EREGL0223	37.72	38.56	39.10	39.63	39.94	40.48	41.32	41.86
F_EURTRY0123	20.30	20.36	20.41	20.47	20.48	20.53	20.59	20.65
F_EURTRY0223	20.57	20.63	20.73	20.84	20.79	20.89	20.95	21.06
F_EURUSD0123	1.08	1.08	1.09	1.09	1.09	1.09	1.09	1.10
F_EURUSD0223	1.08	1.08	1.09	1.09	1.09	1.09	1.10	1.10
F_FROTO0123	504.74	511.77	519.94	528.11	526.97	535.14	542.17	550.34
F_FROTO0223	512.29	519.84	528.08	536.33	535.63	543.87	551.42	559.66
F_GARAN0123	22.25	22.82	23.33	23.83	23.90	24.41	24.98	25.49
F_GARAN0223	22.99	23.51	23.88	24.26	24.40	24.77	25.29	25.66
F_GBPUSD0123	1.24	1.24	1.24	1.24	1.24	1.24	1.24	1.24
F_GBPUSD0223	1.23	1.24	1.24	1.24	1.24	1.24	1.24	1.25
F_GUBRF0123	251.56	263.78	280.15	296.51	292.37	308.74	320.96	337.33
F_GUBRF0223	257.89	269.75	286.74	303.74	298.60	315.59	327.45	344.44
F_HALKB0123	9.58	9.99	10.22	10.44	10.63	10.86	11.27	11.50
F_HALKB0223	9.56	10.04	10.31	10.57	10.79	11.06	11.54	11.81
F_HEKTS0123	30.81	31.72	32.26	32.80	33.17	33.71	34.62	35.16
F_HEKTS0223	30.71	31.76	32.70	33.64	33.75	34.69	35.74	36.68
F_ISCTR0123	10.13	10.41	10.57	10.73	10.85	11.01	11.29	11.45
F_ISCTR0223	10.33	10.60	10.77	10.93	11.04	11.21	11.48	11.65
F_ISGYO0123	10.62	11.16	11.70	12.24	12.24	12.78	13.32	13.86
F_ISGYO0223	10.99	11.47	11.99	12.50	12.47	12.99	13.47	13.99
F_KARSN0123	8.91	9.17	9.31	9.45	9.57	9.71	9.97	10.11
F_KARSN0223	9.06	9.34	9.47	9.61	9.75	9.88	10.16	10.29
F_KCHOL0123	74.82	76.18	76.92	77.65	78.28	79.02	80.38	81.12
F_KCHOL0223	76.14	77.52	78.30	79.08	79.68	80.46	81.84	82.62
F_KOZAA0123	49.95	51.98	53.08	54.18	55.11	56.21	58.24	59.34
F_KOZAA0223	50.62	52.81	54.00	55.19	56.19	57.38	59.57	60.76
F_KOZAL0123	528.55	539.79	549.90	560.00	561.14	571.25	582.49	592.60
F_KOZAL0223	537.69	549.36	559.12	568.88	570.79	580.55	592.22	601.98
F_KRDMD0123	15.80	16.32	16.60	16.87	17.12	17.40	17.92	18.20
F_KRDMD0223	16.02	16.58	16.85	17.13	17.41	17.68	18.24	18.51
F_MGROS0123	133.34	135.79	137.09	138.38	139.54	140.84	143.29	144.59
F_MGROS0223	135.87	138.33	139.57	140.80	142.03	143.27	145.73	146.97
F_ODAS0123	7.45	7.60	7.71	7.81	7.86	7.97	8.12	8.23
F_ODAS0223	7.55	7.73	7.85	7.98	8.03	8.15	8.33	8.45
F_OYAKC0123	20.75	21.47	21.96	22.45	22.68	23.17	23.89	24.38
F_OYAKC0223	21.26	22.00	22.37	22.75	23.11	23.48	24.22	24.59
F_PETKM0123	15.82	16.11	16.29	16.46	16.58	16.76	17.05	17.23
F_PETKM0223	15.94	16.32	16.54	16.75	16.92	17.14	17.52	17.74
F_PGSUS0123	453.48	480.08	493.80	507.52	520.40	534.12	560.72	574.44
F_PGSUS0223	462.78	489.63	503.30	516.97	530.15	543.82	570.67	584.34

Kod	Destek 3	Destek 2	Destek 1	Kapanış	Pivot	Direnç 1	Direnç 2	Direnç 3
	DESTEKLER				DİRENÇLER			
F_RUBTRY0223	0.26	0.26	0.26	0.26	0.26	0.26	0.26	0.26
F_SAHOL0123	37.94	38.57	38.89	39.21	39.52	39.84	40.47	40.79
F_SAHOL0223	38.46	39.19	39.55	39.92	40.28	40.64	41.37	41.73
F_SASA0123	98.60	101.22	102.98	104.75	105.60	107.36	109.98	111.74
F_SASA0223	96.88	100.72	103.31	105.90	107.15	109.74	113.58	116.17
F_SISE0123	37.41	38.70	39.54	40.39	40.83	41.67	42.96	43.80
F_SISE0223	38.59	39.85	40.48	41.12	41.74	42.37	43.63	44.26
F_SKBNK0123	2.50	2.55	2.60	2.64	2.65	2.70	2.75	2.80
F_SKBNK0223	2.53	2.59	2.64	2.69	2.70	2.75	2.81	2.86
F_SOKM0123	24.76	25.93	26.56	27.18	27.73	28.36	29.53	30.16
F_SOKM0223	25.37	26.51	27.11	27.71	28.25	28.85	29.99	30.59
F_TAVHL0123	78.11	80.65	81.92	83.20	84.46	85.73	88.27	89.54
F_TAVHL0223	79.98	82.29	83.63	84.97	85.94	87.28	89.59	90.93
F_TCELL0123	36.62	37.22	37.61	38.00	38.21	38.60	39.20	39.59
F_TCELL0223	37.05	37.75	38.18	38.60	38.88	39.31	40.01	40.44
F_THYAO0123	136.78	140.62	142.77	144.91	146.61	148.76	152.60	154.75
F_THYAO0223	139.05	143.11	145.29	147.48	149.35	151.53	155.59	157.77
F_TKFEN0123	36.75	38.35	39.15	39.95	40.75	41.55	43.15	43.95
F_TKFEN0223	37.58	39.18	39.98	40.78	41.58	42.38	43.98	44.78
F_TOASO0123	153.37	157.50	160.23	162.95	164.36	167.09	171.22	173.95
F_TOASO0223	156.18	160.26	163.11	165.97	167.19	170.04	174.12	176.97
F_TRGYO0123	14.75	15.40	15.78	16.17	16.43	16.81	17.46	17.84
F_TRGYO0223	15.17	15.79	16.14	16.50	16.76	17.11	17.73	18.08
F_TSKB0123	3.91	4.05	4.18	4.30	4.32	4.45	4.59	4.72
F_TSKB0223	3.86	4.04	4.21	4.39	4.39	4.56	4.74	4.91
F_TTKOM0123	19.79	20.34	20.64	20.93	21.19	21.49	22.04	22.34
F_TTKOM0223	20.00	20.65	21.00	21.35	21.65	22.00	22.65	23.00
F_TUPRS0123	551.61	577.01	589.74	602.47	615.14	627.87	653.27	666.00
F_TUPRS0223	558.95	585.47	599.56	613.64	626.08	640.17	666.69	680.78
F_USDTRY0123	18.77	18.79	18.80	18.82	18.82	18.83	18.85	18.86
F_USDTRY0223	18.95	18.98	19.04	19.10	19.07	19.13	19.16	19.22
F_VAKBN0123	8.75	9.08	9.29	9.50	9.62	9.83	10.16	10.37
F_VAKBN0223	8.98	9.30	9.48	9.66	9.80	9.98	10.30	10.48
F_VESTL0123	62.57	64.03	65.36	66.70	66.82	68.15	69.61	70.94
F_VESTL0223	63.65	65.14	66.52	67.90	68.01	69.39	70.88	72.26
F_X10XB0223	7,020.92	7,175.83	7,323.17	7,470.50	7,478.08	7,625.42	7,780.33	7,927.67
F_X10XB0423	7,512.33	7,619.67	7,679.83	7,740.00	7,787.17	7,847.33	7,954.67	8,014.83
F_XAUTRYM0223	1,177.53	1,181.27	1,187.08	1,192.90	1,190.82	1,196.63	1,200.37	1,206.18
F_XAUTRYM0423	1,234.09	1,237.32	1,241.55	1,245.79	1,244.78	1,249.01	1,252.24	1,256.47
F_XAUUSD0223	1,918.97	1,925.28	1,930.27	1,935.25	1,936.58	1,941.57	1,947.88	1,952.87
F_XAUUSD0423	1,943.57	1,948.28	1,953.42	1,958.55	1,958.13	1,963.27	1,967.98	1,973.12
F_XLBNK0223	3,491.00	3,612.50	3,690.25	3,768.00	3,811.75	3,889.50	4,011.00	4,088.75
F_XLBNK0423	3,702.25	3,798.75	3,847.00	3,895.25	3,943.50	3,991.75	4,088.25	4,136.50
F_XU0300223	5,408.17	5,548.08	5,619.17	5,690.25	5,759.08	5,830.17	5,970.08	6,041.17
F_XU0300423	5,554.33	5,687.67	5,758.33	5,829.00	5,891.67	5,962.33	6,095.67	6,166.33
F_YKBNK0123	8.63	8.84	8.96	9.08	9.17	9.29	9.50	9.62
F_YKBNK0223	8.79	9.01	9.13	9.26	9.35	9.47	9.69	9.81

**Gedik Yatırım Menkul Değerler A.Ş. - Yatırım Danışmanlığı Birimi**

Ünvan : Gedik Yatırım Menkul Değerler A.Ş.

Adres : Altayçeşme Mah. Çamlı Sok. Ofis Park Maltepe No:21/4 Kat:10-11-12 Maltepe/İstanbul

Tel : (0216) 453 0053

E-Posta : vadeli@gedik.com

***Gedik Yatırım VİOP Bülteni, Genel Yatırım Tavsiyesi Kapsamında Yatırım Danışmanlığı Birimi Tarafından Hazırlanmaktadır.**

YASAL UYARI

Burada yer alan bilgiler Gedik Yatırım tarafından bilgilendirme amacıyla hazırlanmıştır. Yatırım sinyal, bilgi, yorum ve tavsiyeleri yatırım danışmanlığı kapsamında değildir. Yatırım danışmanlığı hizmeti; aracı kurumlar, portföy yönetim şirketleri, mevduat kabul etmeyen bankalar ile müşteri arasında imzalanacak yatırım danışmanlığı sözleşmesi çerçevesinde sunulmaktadır. Burada yer alan sinyal, yorum ve tavsiyeler, herhangi bir yatırım aracının alım satım önerisi ya da getiri vaadi olarak yorumlanmamalıdır. Bu görüşler mali durumunuz ile risk ve getiri tercihlerinize uygun olmayabilir ve sadece burada yer alan bilgilere ve sinyallere dayanarak yatırım kararı verilmesi beklentilerinize uygun sonuçlar doğurmayabilir. Burada yer alan sinyaller, fiyatlar, veriler ve bilgilerin tam ve doğru olduğu garanti edilemez; içerik, haber verilmeksizin değiştirilebilir. Tüm sinyal ve veriler, Gedik Yatırım tarafından güvenilir olduğuna inanılan kaynaklardan alınmıştır. Bu sinyal ve kaynakların kullanılması nedeni ile ortaya çıkabilecek hatalardan ve zararlardan Gedik Yatırım sorumlu değildir.

Genel Müdürlük

Altayçeşme Mah. Çamlı Sok. Ofis Park Maltepe No:21/4 Kat:10-11-12 Maltepe/ İstanbul/Türkiye Tel: (0216) 453 00 00 (pbx) Faks: (0216) 377 11 36

Alanya

Şekerhane Mah. 1100 Sok. No: 9 / 206 Alanya / ANTALYA Tel: (0242) 519 23 17 (pbx) Faks: (0242) 513 93 81

Adana-Seyhan

Çınarlı Mah. Ziyapaşa Bulvarı No: 78 Güneş Ziyapaşa İş Merkezi Kat :5 No :504 Seyhan/ADANA Tel: (0322) 355 03 50 (pbx) Faks: (0322) 290 35 18

Ankara - Çankaya

Simon Bolivar Cad. No: 8/6 Çankaya/ANKARA Tel: (0312) 438 27 00 (pbx) Faks: (0312) 438 27 47

Ankara - Kızılay

Mustafa Kemal Mah. 2157 Sk. Dış Kapı No : 2 İç Kapı No : 11 Çankaya/ ANKARA Tel: (0312) 232 09 49 (pbx) Faks: (0312) 232 09 49

Antalya

Tahıl Pazarı Mah.404 Sok. Hafız Ahmet Bedestenli No: 5/29-30 ANTALYA Tel: (0242) 248 35 20 (pbx) Faks: (0242) 244 29 10

Aydın

Hasanefendi-Ramazan Paşa Mah. İstiklal Cad. Dış Kapı No : 23 İç Kapı No : 1 Efeler/AYDIN Tel: (0256) 999 17 87 (pbx) Faks:

Aydın - Kuşadası

Türkmen mah. Atatürk Bulvarı Belvü Sitesi C Blok Kat 2 Daire 3 Kuşadası /AYDIN Tel: (0256) 618 44 77 (pbx) Faks: (0256) 618 44 91

Aydın - Nazilli

Altıntaş Mah. İstasyon Bulvarı No:19 Kat:4 Daire:12 Nazilli / AYDIN Tel: (0256) 314 15 98 (pbx) Faks: (0256) 315 88 52

Bağdat Caddesi Private

Caddebostan Mah. Kantarcı Rıza Sk. Dış Kapı No:1 K:4 İç Kapı No:8 Kadıköy / İSTANBUL Tel: (0216) 453 01 93 (pbx) Faks: (0216) 411 23 54

Balıkesir

Eski Kuyumcular Mah. Anafartalar Cad. Acarlar İş Merkezi Dış Kapı No : 23 İç Kapı No : 1 Karesi - BALIKESİR Tel: (0266) 999 12 40 (pbx) Faks:

Bandırma

Dere Mah. Ordu Cad. Kapı No:3 İç Kapı No:2 Bandırma/ BALIKESİR Tel: (0226) 999 10 75 (pbx) Faks:

Bodrum

Çırkan Mah. Atatürk Bul. No: 16 C - İç Kapı Muğla/ BODRUM Tel: (0252) 316 32 70 (pbx) Faks: (0252) 316 92 70

Bursa

Fethiye Mah. Sanayi Cad., Corner Plus İş Merkezi No:263 Kat:2 D:22/26 Nilüfer/BURSA Tel: (0224) 220 51 50 (pbx) Faks: (0224) 220 50 99

Bursa - Nilüfer

Oduluk Mah. Liman Cad. No:7 Nilüfer / BURSA Tel: (0224) 275 35 50 (pbx) Faks: (0224) 451 79 66

Çanakkale

Kemalpaşa Mah. Şair Ece Ayhan Meydanı Dış Kapı No: 22 Kat: 2 İç Kapı No:2 Merkez / ÇANAKKALE Tel: (0286) 999 17 02 (pbx) Faks:

Çorlu

Zafer Mah. Cumhuriyet Bulvarı Dış Kapı No:9T1 İç Kapı No:114 Çorlu TEKİRDAĞ Tel: (0282) 888 96 20 (pbx) Faks:

Çorum - Merkez

Yavruturna Mah. 1. Maliye Sok. No: 1 Kat: 4 D: 22 Çorum Tel: (0364) 211 11 45 (pbx) Faks: (0364) 201 05 63

Denizli - Merkez

Saraylar Mah. İkinci Ticari Yol Sok. No: 32 Kat: 4 DENİZLİ Tel: (0258) 263 80 15 (pbx) Faks: (0258) 241 91 01

Edirne - Merkez

Sabuni Mah. Banka Aralığı Sok. Kardeşler İş Merkezi No:10/19 Merkez/EDİRNE Tel: (0284) 212 25 30 (pbx) Faks: (0284) 213 37 78

Elazığ - Merkez

Yeni Mah. Gazi Cd. No: 28/3 ELAZIĞ Tel: (0424) 233 28 01 (pbx) Faks: (0424) 233 27 35

Eskişehir - Merkez

Akarbaşı Mah. Atatürk Bulvarı No : 77 A Odunpazarı / ESKİŞEHİR Tel: (0222) 230 09 08 (pbx) Faks: (0222) 220 37 02

Etiler Private

Etiler Mah. Yıldız Çiçeği Sok. No:11 Beşiktaş/İstanbul Tel: (0212) 999 50 11 (pbx) Faks:

İstanbul - Ataşehir

Barbaros Mah. İhlamur Bulvarı Sarkaç Sok. Ağaoğlu My Prestige No:1 D: 12-13 Ataşehir/ İSTANBUL Tel: (0216) 560 37 00 (pbx) Faks: (0216) 688 67 86

İstanbul - Bakırköy

Bevizlik Mah. Muhasebeci Sok. Neşe Han No: 1 Kat:3 Bakırköy/İSTANBUL Tel: (0212) 660 85 25 (pbx) Faks: (0212) 570 03 03

İstanbul - Kapalıçarşı

Kürkçüler Sk. No: 25 Eminönü/Kapalıçarşı/İSTANBUL Tel: (0212) 513 40 01 (pbx) Faks: (0212) 527 16 86

İstanbul - Maltepe

Bağlarbaşı Mah. Bağdat Caddesi. Gedik İş Merkezi A Blok No: 414 Kat: 2 Daire: 22 İSTANBUL Tel: (0216) 399 00 42 (pbx) Faks: (0216) 399 18 17

İstanbul - Tophane

Necatibey Cad. Alipaşa Degirmen Sok. No: 24 34425 Tophane/Karaköy/ İSTANBUL Tel: (0212) 251 60 06 (pbx) Faks: (0212) 293 49 03

İstanbul - Ümraniye

İnkılap Mah. Küçüksu Cad. Çeşminaz Sok. NO:2/7 Kat:3 Ümraniye Tel: (0216) 461 33 90 (pbx) Faks: (0216) 328 10 32

İzmir - Alsancak

Cumhuriyet Bulvarı Arpacıoğlu Apt. No:139 Kat:3 Alsancak İZMİR Tel: (0232) 465 10 20 (pbx) Faks: (0232) 464 66 22

Karabük - Merkez

Bayır Mah. Menderes Cad. Çebioğlu Twin Towers B Blok Dış Kapı No :2 İç Kapı No : 107 Merkez / Karabük Tel: (0370) 502 15 90 (pbx) Faks: (0370) 502 15 93

Kayseri

Hunat Mah. Postalar Geçidi Sok. No:1 / 206 Tel: (0352) 221 36 29 (pbx) Faks: (0352) 221 48 27

Kocaeli - Gebze

Hacı Halil Mah. Hükümet Cad. No: 95 Gebze/KOCAELİ Tel: (0262) 642 34 00 (pbx) Faks: (0262) 641 82 01

Kocaeli - İzmit Şubesi

Körfez Mahallesi Ankara Karayolu Cad. Dış Kapı No : 123/ 2 İç Kapı No : 9 İzmit / Kocaeli Tel: (0262) 999 18 14 (pbx) Faks: (0216) 377 11 36

Konya - Selçuklu

Beyazıt Mahallesi, Hüsnü Aşk Sok. Bezirci İş Merkezi Kat:4 D:403 Selçuklu / KONYA Tel: (0332) 238 59 60 (pbx) Faks: (0332) 238 59 75

Malatya - Battalgazi

Büyük Hüseyin Bey Mah. Atatürk Cad. Anadolu İş Merkezi K: 3 No: 23 D: 9-10-11 Battalgazi / MALATYA Tel: (0422) 325 62 67 (pbx) Faks: (0422) 322 23 72

Manisa - Merkez

Anafartalar Mah. Mustafa Kemal Paşa Cad. Kamil Menteş Apt. No: 34/1 MANİSA Tel: (0236) 239 42 98 (pbx) Faks: (0236) 239 43 02

Mersin - Akdeniz

Mahmudiye Mah. Atatürk Cad. Adil Kanun İş Hanı Kat: 2 Akdeniz / MERSİN Tel: (0324) 238 18 18 (pbx) Faks: (0324) 231 22 52

Muğla - Fethiye

Babataşı Mah. 774. Sok. No.2 Fethiye / Muğla Tel: (0252) 612 07 60 (pbx) Faks: (0252) 612 36 46

Sakarya - Adapazarı

Tiğcılar Mah. Yenicami Sok. Dış Kapı No:5 İç Kapı No: 201 Adapazarı- Sakarya Tel: (0264) 279 83 89 (pbx) Faks: (0264) 281 03 88

Samsun - İlkadım

Kale Mah. Kaptanağa Sok. No: 18/41 Mecit Turan İş Merkezi İlkadım- Samsun Tel: (0362) 431 63 43 (pbx) Faks: (0362) 431 33 89

Trabzon - Ortahisar

Kemer kaya Mah. K.Maraş Cad. Ticaret Mektep Sk. Ustaömeroğlu İş Merkezi No: 9/9 Ortahisar/TRABZON Tel: (0462) 326 09 97 (pbx) Faks: (0462) 326 38 67

Uşak - Merkez

İsmetpaşa Cad. No: 63 K: 2 Mavi Plaza UŞAK Tel: (0276) 227 27 44 (pbx) Faks: (0276) 227 27 37

Zonguldak - Ereğli

Müftü Mahallesi Süheyla Erel Sokak. No:2/1 Ay City İş Merkezi 7. Kat Ofis No:85 Karadeniz Ereğli / ZONGULDAK Tel: (0372) 329 10 00 (pbx) Faks: (0372) 316 66 30