

Piyasa Gündemi

ABD

ABD Başkanı Donald Trump, altın ithalatına gümrük vergisi uygulanmayacağını bildirdi. Beyaz Saray'dan bir yetkili yaptığı açıklamada, Başkan Donald Trump'ın Çin mallarına uygulanan yüksek ABD tarifelerinin 90 gün daha yürürlüğe girmesini engelleyecek bir başkanlık kararnamesi imzaladığını söyledi. ABD Başkanı Donald Trump, çip üreticisi Nvidia ile Çin'e satılan "H20" çiplerinden elde edilen gelirin yüzde 15'inin ABD hükümetine ödenmesine yönelik bir anlaşma yapıldığını doğrularken, şirketin en yeni çipinin daha az gelişmiş şekilde tasarlanması halinde Çin'e satışına izin vermeye açık olabileceğine işaret etti. Dünya Ticaret Örgütü'ne (DTÖ) tarafından yapılan açıklamada, ABD'nin tüm Brezilya ürünlerine yüzde 10 ve Brezilya menşeli belirli ürünlere ise ek olarak yüzde 40 gümrük vergisi uyguladığı belirtildi. Brezilya'nın bunun üzerine ABD ile ilgili DTÖ nezdinde uyuşmazlık istişaresi talebinde bulunduğu bildirilen açıklamada, söz konusu talebin dün DTÖ üyelerine iletildiği bilgisi paylaşıldı. Bugün piyasalarda ABD'de açıklanacak TÜFE verisi haftanın en kritik başlığı konumunda bulunuyor. Manşet TÜFE'nin Temmuz'da aylık bazda %0,3'ten %0,2'ye yavaşlaması ancak yıllık bazda %2,7'den, %2,8'e yükselmesi bekleniyor. Çekirdek TÜFE ise aylık bazda %0,3 artışla (Önceki: +%0,2) yıllık bazda %3,0'e yükselmesi bekleniyor. Enflasyonun seyri Fed'e yönelik beklentiler açısından kritik olacağından volatilitenin yaşanmasında etkili olacaktır.

Avrupa

Avrupa cephesinde dün sakin veri akışı takip edilirken, Bölgenin en büyük ekonomisine sahip Almanya'da yatırımcı güvenini gösteren ZEW Ekonomik Güven Endeksi'nin açıklanması bekleniyor.

Türkiye

TÜİK'in açıkladığı verilere göre mevsim ve takvim etkisinden arındırılmış sanayi üretimi Haziran'da aylık %0,7 büyüdü. Hatırlatmak gerekir ki, Mayıs ayında %3,1 artarken, Nisan'da %3,1 daralma göstermişti. Sanayi üretimi, yıllık bazda ise %8,3 (arındırılmamış %9,3) artış gösterdi. Diğer taraftan Hazine, bugün gerçekleştirilen 2 yıllık (14/07/2027 vadeli, 6 ayda 1 kupon ödemeli) Sabit Kuponlu Devlet Tahvili yeniden ihracında %40,39 faiz oranı ile 80,5 milyar TL tutarında borçlanma sağladı. İhalenin teklif-toplam satış oranı %58,8 seviyesinde gerçekleşti. Bugün cari işlemler dengesi açıklanacak olup, haziran ayı beklentimiz 1,45 milyar dolar cari açık verilmesi yönünde. Ayrıca perakende satış verileri izlenecek.

Bugün Açıklanacak Önemli Veriler

Saat	Ülke	Açıklanacak Veriler	Dönem	Beklenti	Önceki
09:00	İngiltere	ILO İşsizlik Oranı (3 Aylık)	Haziran	4,70%	4,70%
10:00	Türkiye	Cari İşlemler Dengesi	Haziran	-1,45 mlr \$	-0,68 mlr \$
10:00	Türkiye	Perakende Satışlar (Aylık/Yıllık)	Haziran		1,60%/17,70%
12:00	Euro B.	ZEW Ekonomik Güven Endeksi	Ağustos	28,10	36,10
12:00	Almanya	ZEW Ekonomik Güven Endeksi	Ağustos	39,70	52,70
15:00	Almanya	Cari İşlemler Dengesi	Haziran		9,6 mlr €
15:30	ABD	TÜFE (Aylık/Yıllık)	Temmuz	0,20%/2,80%	0,30%/2,70%
21:00	ABD	Federal Bütçe Dengesi	Temmuz		27,0 mlr \$
23:30	ABD	Amerikan Petrol Enstitüsü Haftalık Ham Petrol Stokları	Temmuz		-4,200M

EUR/USD

Haftanın ilk işlem günü açıklanan önemli veri akışı bulunmazken, gündeme dair gelişmeler takip edildi. ABD cephesinde Başkan Donald Trump'ın Çin mallarına uygulanan yüksek ABD tarifelerinin 90 gün daha yürürlüğe girmesini engelleyecek bir başkanlık kararnamesi imzaladığı belirtildi. Küresel piyasalar jeopolitik risklere ilişkin endişelerin azalmasıyla haftaya pozitif başlarken, bugün ABD'de açıklanacak enflasyon haftanın kritik başlığı konumunda bulunuyor. Almanya'da ise yatırımcı güvenini gösteren ZEW Ekonomik Güven Endeksi takip edilecek. Paritede 1,1625 seviyesinin üzerinde 1,1664- 1,1712 ve 1,1750 direnç, 1,1578 – 1,1540 ve 1,1492 izlenecek desteklerdir. Gün içi teknik seviyeler olarak;

Destekler: 1,1578 – 1,1540 – 1,1492

Dirençler: 1,1664 – 1,1712 – 1,1750

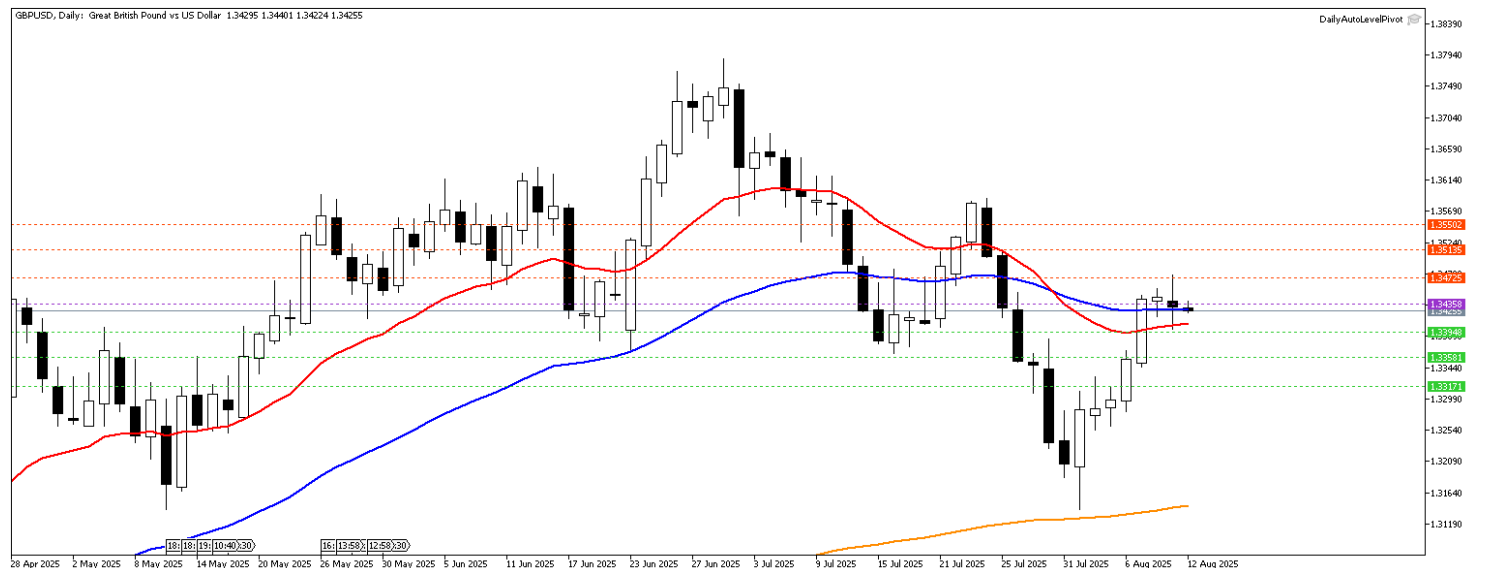


GBP/USD

Temmuz ayının ikinci yarısında düzeltme eğiliminin öne çıktığı GBP/USD paritesinde, geçen hafta Fed'e yönelik artış kaydeden faiz indirim beklentilerinin doları küresel çapta yeniden zayıflatmasıyla birlikte toparlanma kaydedildi. Paritede 100 günlük üssel ortalama (1,3328) üzerinde tutunmanın korunması önem taşımaktadır. Paritede 100 günlük ortalama üzerinde kalıcılık korunduğu sürece teknik olarak yükseliş eğiliminin devamı beklenebilir. Bu durumda kısa vadede 1,35 bölgesi ilk güçlü direnç olup, 1,35 üzerindeki kapanışlarda yukarı yönlü seyir korunabilir. Olası düzeltmelerde ise 100 günlük ortalama (1,3328) kırılacak olursa 1,3250 – 1,3150 bölgesi yeniden test edilebilir. Gün içi teknik seviyeler olarak;

Destekler: 1,3390 – 1,3328 – 1,3300

Dirençler: 1,3470 – 1,3500 – 1,3550

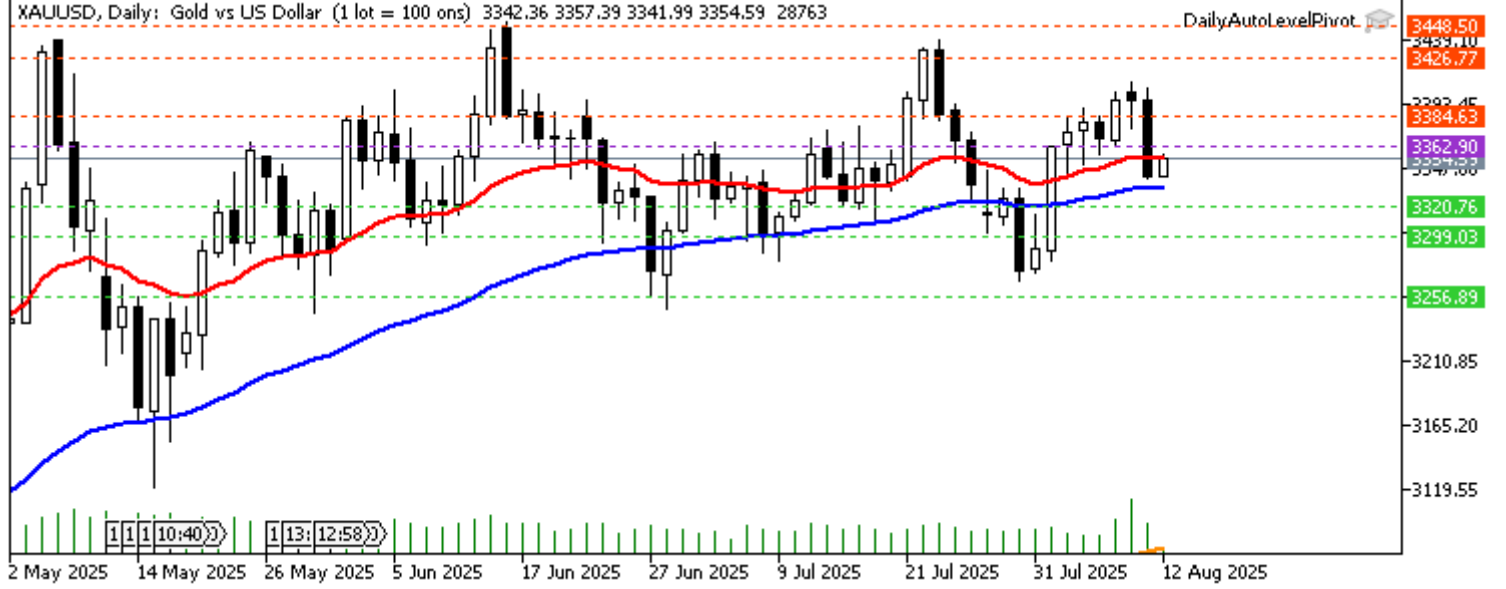


XAU/USD

Ons altın dün 3.341\$ ile 3.403\$ arasında dalgalanarak günü 3.342\$ civarında satıcılı tamamladı. Ons altın haftaya sert düşüşlerle başladı. ABD Başkanı D. Trump ile Rusya Başkanı V. Putin'in görüşecek olması jeopolitik gerilimin düşmesine yönelik beklentiler yaratmakta. ABD Başkanı Trump, altına tarife uygulanmayacağını bildirirken, Çin ile olan tarife ateşkesini 90 gün uzattı. Diğer taraftan piyasa Fed'den eylül toplantısında çeyrek puanlık faiz indirimi beklerken, bugün ABD'deki bugün açıklanacak temmuz ayına ilişkin enflasyon verileri önem arz edecek. Veri ile birlikte piyasada volatilite artabilir. Gün içi teknik seviyeler olarak;

Destekler: 3320 – 3299 - 3256

Dirençler: 3384 – 3426 - 3448

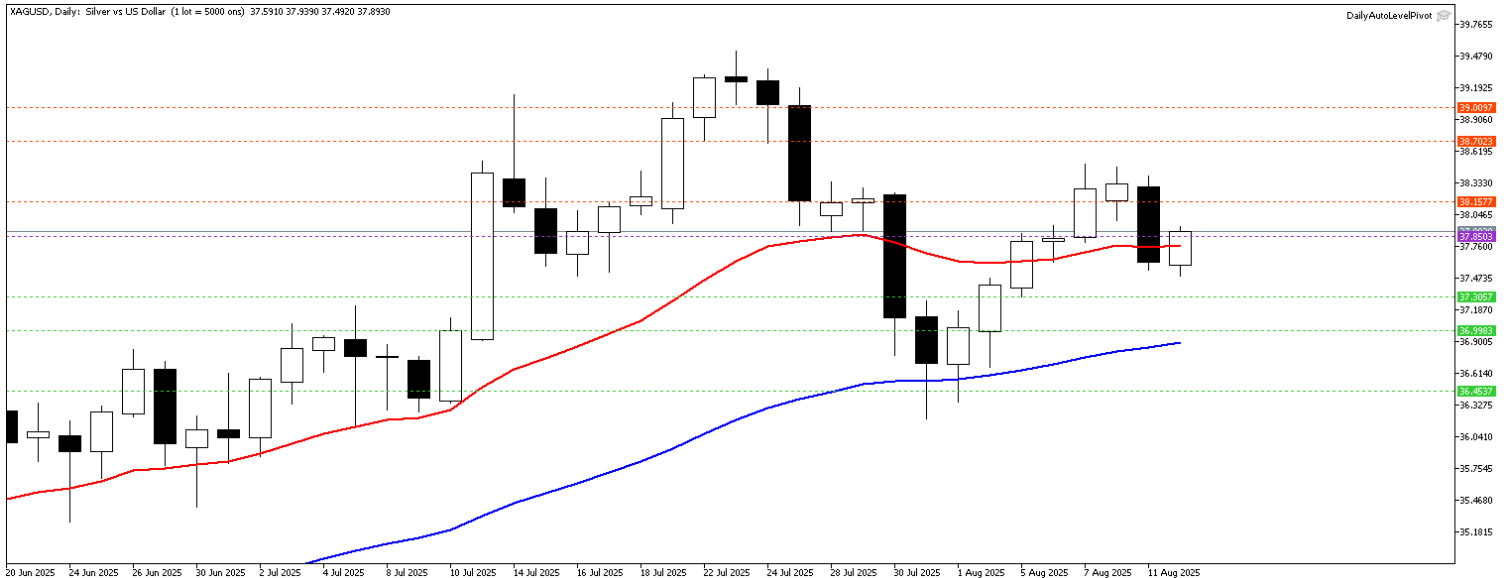


XAG/USD

Fed'e yönelik faiz indirim beklentileriyle geçen hafta değerli emtialarda yükselişler gözlenirken, yeni haftada satışların öne çıktığı bir fiyatlama takip edildi. Bugün ABD'de açıklanacak TÜFE verisi Fed'e yönelik faiz indirim beklentileri ve fiyatlamalar üzerinde belirleyici olacağından yakından izlenecektir. Dünkü kayıpların ardından gümüş fiyatları bu sabah hafif alıcılı bir seyirle ons başına 37,90 dolar civarında seyrediyor. 38,00 üzerinde yeniden kalıcılık sağlanabilirse yükseliş eğilimi etkisini sürdürebileceği gümüşte, olası düzeltmelerde 37,50 seviyesi ilk destek noktasıdır. Gün içi teknik seviyeler;

Destekler: 38,15 – 38,70 – 39,00

Dirençler: 37,50 – 37,00 – 36,45



Brent Petrol

Brent petrolde son dönemdeki düşüşlerin ardından dün tepki yükselişleri gösterdi. Rusya – Ukrayna müzakereleri petrol fiyatları açısından önem arz ediyor. ABD Başkanı D. Trump ile Rusya Devlet Başkanı V. Putin'in görüşme planları mevcut. ABD Başkanı D. Trump, savaşın bitmemesi halinde Rusya ile petrol ticareti yapan ülkelere ek gümrük vergisi getireceğini bildirmişti. Diğer taraftan ABD Başkanı D. Trum, Çin ile olan tarife ateşkesini 90 gün uzattı. Petrol talebi açısından pozitif durum. Bugün ABD'de enflasyon açıklanacak. Veri ile birlikte piyasalarda volatilitte artabilir. Brent tipi petrol vadelisinde gün içi teknik seviyeler olarak;

Destekler: 65,96 – 65,21 – 64,63

Dirençler: 67,23 – 67,81 – 68,53

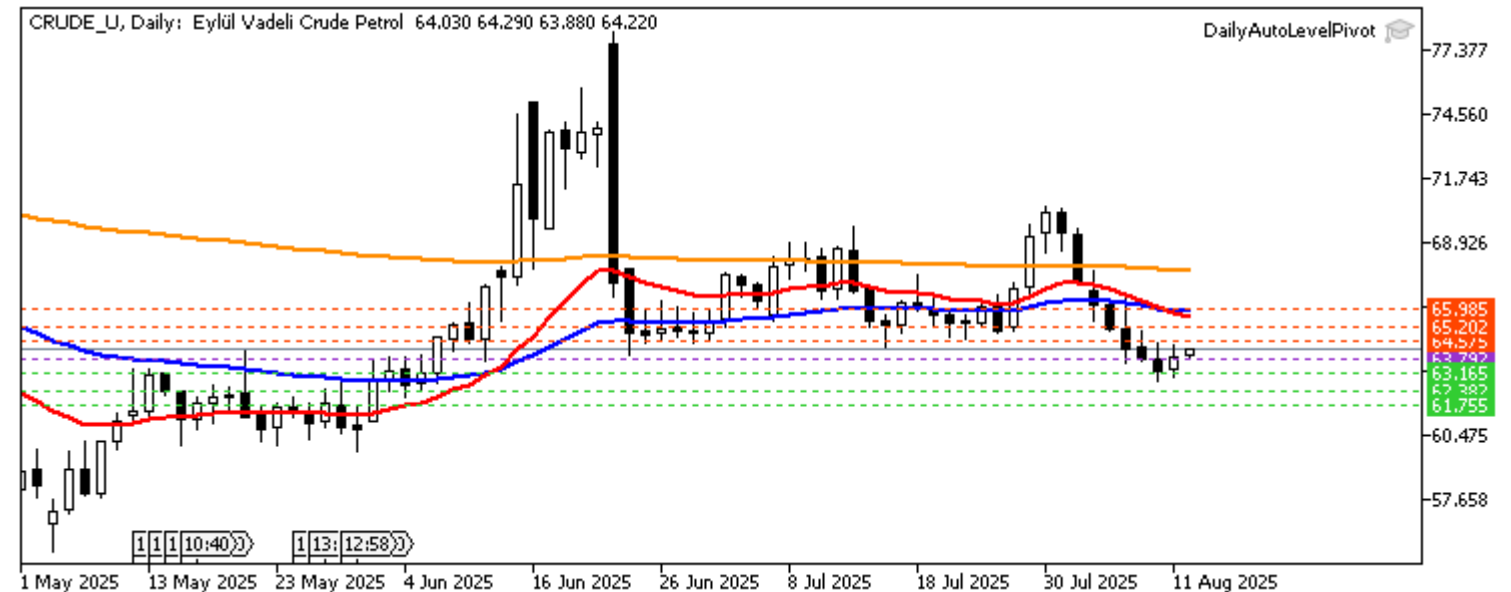


Crude Petrol

Ham petrolde son dönemdeki düşüşlerin ardından dün tepki yükselişleri gösterdi. Rusya – Ukrayna müzakereleri petrol fiyatları açısından önem arz ediyor. ABD Başkanı D. Trump ile Rusya Devlet Başkanı V. Putin'in görüşme planları mevcut. ABD Başkanı D. Trump, savaşın bitmemesi halinde Rusya ile petrol ticareti yapan ülkelere ek gümrük vergisi getireceğini bildirmişti. Diğer taraftan ABD Başkanı D. Trum, Çin ile olan tarife ateşkesini 90 gün uzattı. Petrol talebi açısından pozitif durum. Bugün ABD'de enflasyon açıklanacak. Veri ile birlikte piyasalarda volatilitte artabilir. Ham petrol vadelide gün içi teknik seviyeler olarak;

Destekler: 63,16 – 62,38 – 61,75

Dirençler: 64,57 – 65,20 – 65,98



Nasdaq Yakın Vade

Beyaz Saray'dan yapılan açıklamada, ABD Başkanı Donald Trump'ın Çin mallarına uygulanan yüksek ABD tarifelerinin 90 gün daha yürürlüğe girmesini engelleyecek bir başkanlık kararı imzaladığı ifade edildi. Bugün ABD'de açıklanacak TÜFE rakamları faiz indirim beklentileri ve küresel risk iştahının seyri üzerinde belirleyici olacağından yakından takip edilecektir. Dünkü fiyatlarda Dow Jones %0,45, S&P 500 %0,25 ve Nasdaq %0,30 oranında düşüş kaydetti. Nasdaq endeks vadeli kontratında teknik olarak 23.345 üzerinde kalıcılığın korunması yukarı yönlü denemelerin devamlılığı açısından önem taşımaktadır. 23.345 altında 23.000 bölgesi destek olarak takip edilebilir. Gün içi teknik seviyeler olarak;

Destekler: 23.540 – 23.345 – 23.000

Dirençler: 23.755 – 23.900 – 24.000

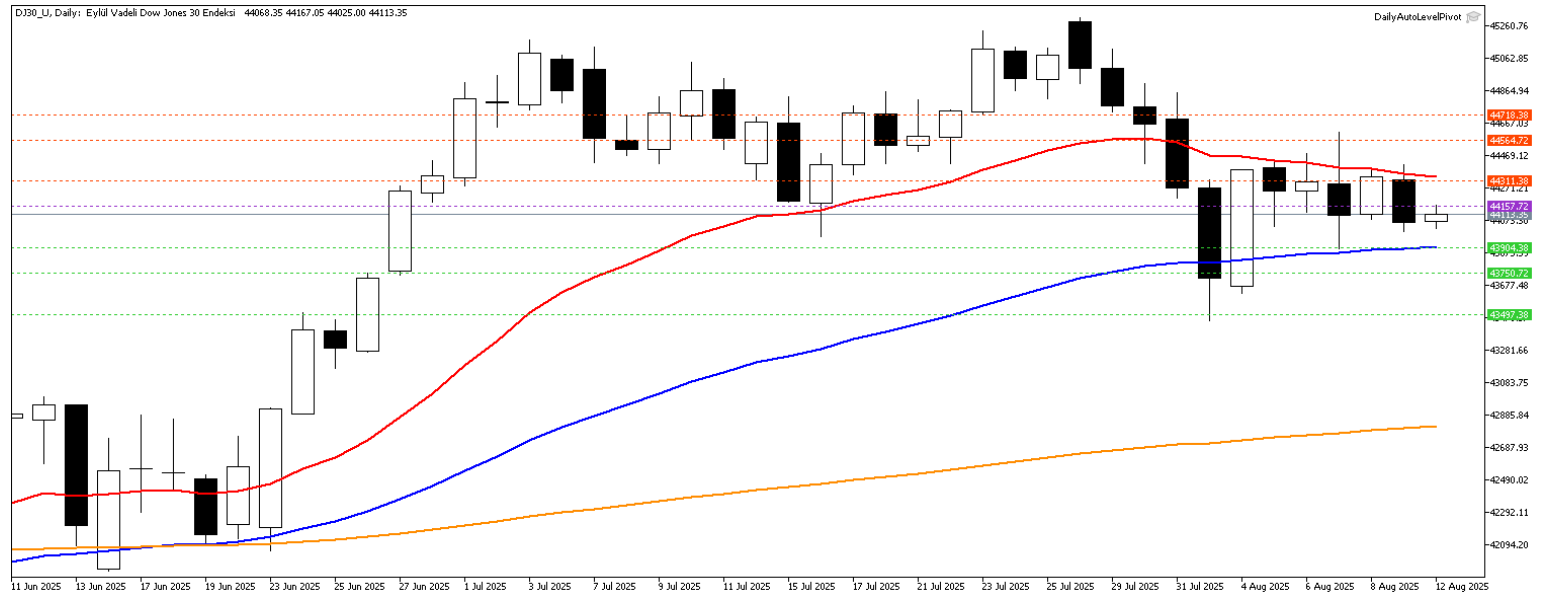


Dow Jones Yakın Vade

Dow Jones endeksinde kısa vadede 44.000 üzerinde kalıcılığın korunması yükselişlerin devamlılığı açısından önemini korumaktadır. 44.000 üzerindeki fiyatlarda 44.300 – 44.500 bölgesi güçlü direnç konumunu korumaktadır. Geri çekilmelerde 44.100 - 44.000 bölgesi kırılacak olursa satış eğilimi yeniden öne çıkabilir. Bu noktada 43.750 bölgesine doğru geri çekilmeler gündeme gelebilir. Gün içi teknik seviyeler olarak;

Destekler: 44.000 – 43.750 - 43.500

Dirençler: 44.350 – 44.565 – 44.720



**Gedik Yatırım Menkul Değerler A.Ş. - Gedik Forex Birimi**

E-Posta : forex@gedik.com

Adres : Altayçeşme Mahallesi Çamlı Sokak Pasco Plaza No :21 İç Kapı No :45 Kat: 10-11,12, 34843 Maltepe/İstanbul
Tel : (0216) 453 01 20

Forex Satış Birimi

Mehmet Karakavuk	Müdür	(Dahili - 1921)	mehmet.karakavuk@gedik.com
Kaan Can	Yatırım Uzmanı	(Dahili - 1266)	kaan.can@gedik.com
Şahin Gülsen	Yatırım Uzmanı	(Dahili - 1320)	sahin.gulsen@gedik.com
Zeliha Avşar	Yatırım Uzmanı	(Dahili - 1411)	zeliha.avsar@gedik.com

Gedik Yatırım Menkul Değerler A.Ş. - Yatırım Danışmanlığı Birimi

E-Posta : gyd@gedik.com

Adres : Altayçeşme Mahallesi Çamlı Sokak Pasco Plaza No :21 İç Kapı No :45 Kat: 10-11,12, 34843 Maltepe/İstanbul
Tel : (0216) 453 00 53

Yatırım Danışmanlığı Birimi

Eda KARADAĞ	Müdür Yardımcısı	eds.karadag@gedik.com
Onurcan BAL	Müdür Yardımcısı	onurcan.bal@gedik.com
Betül GEDİK	Yönetmen	betul.gedik@gedik.com
Ceren TABAN	Yönetmen	ceren.taban@gedik.com
Yılmaz ALTUN	Yatırım Danışmanı	yilmaz.altun@gedik.com
Elif KAYA	Uzman	elif.kaya@gedik.com

YASAL UYARI

Burada yer alan bilgiler Gedik Yatırım tarafından bilgilendirme amacıyla hazırlanmıştır. Yatırım sinyal, bilgi, yorum ve tavsiyeleri yatırım danışmanlığı kapsamında değildir. Yatırım danışmanlığı hizmeti; aracı kurumlar, portföy yönetim şirketleri, mevduat kabul etmeyen bankalar ile müşteri arasında imzalanacak yatırım danışmanlığı sözleşmesi çerçevesinde sunulmaktadır. Burada yer alan sinyal, yorum ve tavsiyeler, herhangi bir yatırım aracının alım satım önerisi ya da getiri vaadi olarak yorumlanmamalıdır. Bu görüşler mali durumunuz ile risk ve getiri tercihlerinize uygun olmayabilir ve sadece burada yer alan bilgilere ve sinyallere dayanarak yatırım kararı verilmesi beklentilerinize uygun sonuçlar doğurmayabilir. Burada yer alan sinyaller, fiyatlar, veriler ve bilgilerin tam ve doğru olduğu garanti edilemez; içerik, haber verilmeksizin değiştirilebilir. Tüm sinyal ve veriler, Gedik Yatırım tarafından güvenilir olduğuna inanılan kaynaklardan alınmıştır. Bu sinyal ve kaynakların kullanılması nedeni ile ortaya çıkabilecek hatalardan ve zararlardan Gedik Yatırım sorumlu değildir.