

ISIN	Para Birimi	İfta Tarihi	Dolaşımdaki Tutar Nominal (x1000)	Basit Getiri	Bileşik Getiri	Temiz Fiyat	Kirli / Takas Fiyatı	İşlem Hacmi (x1000)	Vadeye Kalan Gün Sayısı	Vade (Yıl)	Yıllık Kupon Sıklığı	Kupon Oranı (Yıllık)	Kupon Oranı	Kupon Ödem. Kalan Gün Sayısı	Getiri Türü	Menkul Kıymet Türü
TRT180326T15	TL	18/03/2026	-	-	-	2500.000	2500.000	149	716	2.0	2	4.0%	2.0%	716	Sabit	Altın Tahvil
TRD180226T14	TL	18/02/2026	24,317	-	-	2500.000	2500.000	55	688	1.9	2	4.0%	2.0%	688	Sabit	Altına Dayalı Kira Sert.
TRD210525T17	TL	21/05/2025	12,562	-	-	2525.000	2525.000	179	415	1.1	2	6.1%	3.0%	415	Sabit	Altına Dayalı Kira Sert.
TRD091024T17	TL	09/10/2024	10,153	-	-	2500.000	2500.000	50	191	0.5	2	3.0%	1.5%	191	Sabit	Altına Dayalı Kira Sert.
TRD140624T16	TL	14/06/2024	10,091	-	-	2475.000	2475.000	31	74	0.2	2	4.7%	2.3%	74	Sabit	Altına Dayalı Kira Sert.
TRT090425T16	TL	09/04/2025	20,021,203	48.25%	48.06%	67.035	67.035	65,500	372	1.0	-	-	0.0%	372	İskontolu	Devlet Tahvil
TRT280531T14	TL	28/05/2031	29,989,934	2.10%	2.11%	106.000	403.555	10,500	2613	7.2	2	6.1%	3.0%	65	TÜFE'ye endeksli	Devlet Tahvil
TRD200127T10	TL	20/01/2027	11,111,100	-0.70%	-0.70%	101.999	332.701	70	1024	2.8	2	0.0%	0.0%	114	TÜFE'ye endeksli	Kamu Kira Sert.
TRT180625T13	TL	18/06/2025	24,986,504	3.02%	3.00%	98.200	433.001	233,000	442	1.2	2	3.0%	1.5%	78	TÜFE'ye endeksli	Devlet Tahvil
TRT051033T12	TL	05/10/2033	118,115,435	24.82%	-	104.900	116.920	147,000	3473	9.5	2	59.3%	26.2%	15	Sabit	Devlet Tahvil
TRD070933T11	TL	07/09/2033	9,898,000	25.11%	-	104.487	105.152	10,000	3446	9.4	2	59.7%	26.4%	170	Sabit	Kamu Kira Sert.
TRT130733T17	TL	13/07/2033	67,614,566	23.73%	25.26%	78.000	81.073	1,024,500	3389	9.3	2	38.8%	17.8%	113	Sabit	Devlet Tahvil
TRT131130T14	TL	13/11/2030	36,990,107	23.38%	-	61.500	65.743	60,000	2416	6.6	2	24.8%	11.7%	50	Sabit	Devlet Tahvil
TRD170129T13	TL	17/01/2029	5,856,100	28.40%	-	100.500	105.858	5,730	1752	4.8	2	65.6%	28.7%	114	Sabit	Kamu Kira Sert.
TRD061228T14	TL	06/12/2028	10,000,000	27.69%	-	102.000	110.631	5,700	1710	4.7	2	65.3%	28.6%	72	Sabit	Kamu Kira Sert.
TRT081128T15	TL	08/11/2028	101,458,072	28.91%	31.00%	105.150	117.018	62,000	1681	4.6	2	71.8%	31.1%	43	Sabit	Devlet Tahvil
TRT190728T18	TL	19/07/2028	127,016,157	26.35%	28.20%	77.350	80.477	622,000	1569	4.3	2	37.6%	17.3%	113	Sabit	Devlet Tahvil
TRT150927T11	TL	15/09/2027	95,883,006	31.37%	33.83%	57.250	57.617	17,000	1261	3.5	2	21.6%	10.3%	169	Sabit	Devlet Tahvil
TRT110827T16	TL	11/08/2027	63,553,486	29.41%	-	61.150	62.535	474,000	1226	3.4	2	22.1%	10.5%	134	Sabit	Devlet Tahvil
TRT090627T12	TL	09/06/2027	56,650,203	31.99%	34.55%	77.250	83.410	20,000	1163	3.2	2	44.5%	20.2%	71	Sabit	Devlet Tahvil
TRD180326T13	TL	18/03/2026	-	-	-	2514.000	2500.000	239	716	2.0	2	4.0%	2.0%	170	Sabit	Altına Dayalı Kira Sert.
TRT180226T16	TL	18/02/2026	20,254,619	40.89%	45.07%	94.900	99.068	69,000	687	1.9	2	87.7%	37.0%	141	Sabit	Devlet Tahvil
TRT011025T16	TL	01/10/2025	126,408,472	42.84%	47.50%	68.800	68.800	882,000	547	1.5	2	26.8%	12.6%	1	Sabit	Devlet Tahvil
TRT041224T12	TL	04/12/2024	8,208,975	44.53%	-	81.000	83.989	3,500	247	0.7	2	19.5%	9.3%	65	Sabit	Devlet Tahvil
TRD210824T15	TL	21/08/2024	547,500	21.22%	22.62%	97.162	98.657	5,510	142	0.4	2	29.0%	13.6%	142	Sabit	Kamu Kira Sert.
TRT240724T15	TL	24/07/2024	19,468,795	46.37%	-	89.600	91.281	1,000	114	0.3	2	18.8%	9.0%	114	Sabit	Devlet Tahvil
TRD080524T15	TL	08/05/2024	2,271,520	13.98%	14.89%	100.751	109.668	3,000	37	0.1	2	50.6%	22.7%	37	Sabit	Kamu Kira Sert.
TRT170424T17	TL	17/04/2024	24,646,275	52.80%	-	98.420	107.951	10,500	16	0.0	2	46.2%	20.9%	16	Sabit	Devlet Tahvil
TRT010328T12	TL	01/03/2028	51,444,415	-	-	100.000	102.778	5,000	1430	3.9	4	-	-	65	TLREF e Endeksli	Devlet Tahvil
TRT160627T13	TL	16/06/2027	69,735,719	-	-	100.500	102.634	50,000	1170	3.2	4	-	-	78	TLREF e Endeksli	Devlet Tahvil
TRT190826T19	TL	19/08/2026	25,931,716	-	-	101.300	107.167	11,000	869	2.4	4	-	-	50	TLREF e Endeksli	Devlet Tahvil
TRT200526T19	TL	20/05/2026	18,357,647	-	-	100.750	106.082	86,500	779	2.1	4	-	-	51	TLREF e Endeksli	Devlet Tahvil
TRT140126T37	TL	14/01/2026	15,585,127	-	-	100.808	110.363	20,000	653	1.8	4	-	-	16	TLREF e Endeksli	Devlet Tahvil

Toplam İşlem Hacmi: 3,904,712

İç Borç Ödemeleri / Alıcılara Göre Dağılımı (Milyon TL)

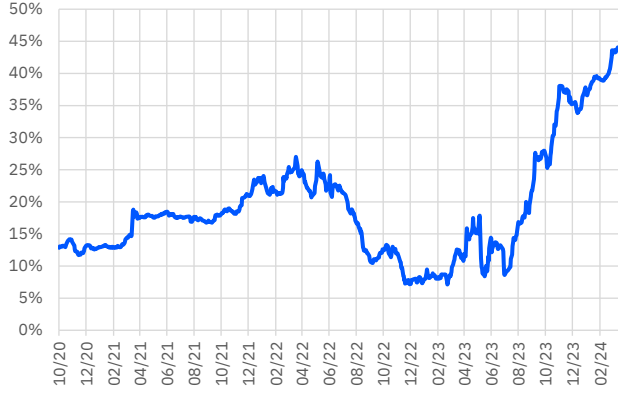
	Piyasa	Kamu	Toplam Ödeme
03/04/2024	6,737	1,338	8,075
10/04/2024	4,072	576	4,648
12/04/2024	40,599	0	40,599
17/04/2024	43,819	13,196	57,015
24/04/2024	11,886	161,853	173,739
TOPLAM	107,113	176,964	284,077

Hazine Finansman Programı (Nisan)

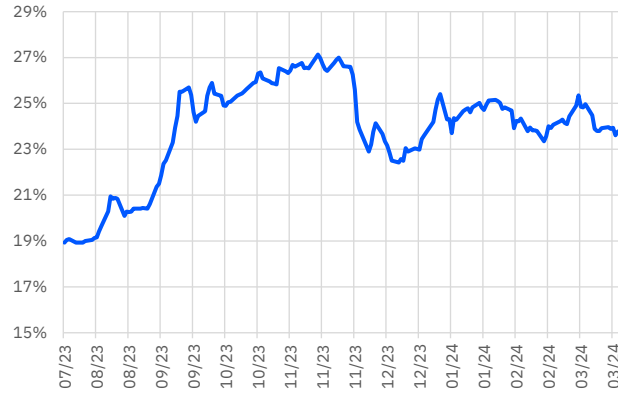
(Milyar TL)	
Ödemeler	302.0
İç Borç Servisi	284.1
Anapara	196.4
Faiz	87.6
Dış Borç Servisi	17.9
Anapara	1.4
Faiz	16.5
Finansman	302.0
Borçlanma Dışı Kaynaklar	132.5
Borçlanma	169.5
Dış Borçlanma	0.0
İç Borçlanma	169.5
Net Borçlanma	-26.9
İç borç Çevirme Rasyosu (%)	59.7

İhale Tarihi	İtfa Tarihi	Senet Türü	Ticker	Vadesi	Kupon Sıklığı	Teklif (Milyon TL)	Borçlanma (Milyon TL)			Borçlanma / Teklif	Bileşik Faiz
							İhale	ROT	Toplam		
15/04/2024	09/04/2025	Hazine Bonosu	TRT090425T16	12 Ay	-	-	-	-	-	-	-
15/04/2024	18/02/2026	Sabit Kuponlu Devlet Tahvili	TRT180226T16	2 Yıl	2	-	-	-	-	-	-
15/04/2024	15/04/2026	Altın Tahvili	-	2 Yıl	2	-	-	-	-	-	-
15/04/2024	15/04/2026	Altına Dayalı Kira Sertifikası	-	2 Yıl	2	-	-	-	-	-	-
16/04/2024	15/04/2026	Kira Sertifikası	-	2 Yıl	2	-	-	-	-	-	-
16/04/2024	19/01/2028	TLREF'e Endeksli Devlet Tahvili	TRT190128T14	4 Yıl	4	-	-	-	-	-	-
16/04/2024	08/11/2028	Sabit Kuponlu Devlet Tahvili	TRT081128T15	5 Yıl	2	-	-	-	-	-	-
16/04/2024	14/02/2029	TÜFE'ye Endeksli Devlet Tahvili	TRT140229T17	5 Yıl	2	-	-	-	-	-	-
22/04/2024	16/04/2031	Değişken Faizli Devlet Tahvili	-	7 Yıl	2	-	-	-	-	-	-
22/04/2024	05/10/2033	Sabit Kuponlu Devlet Tahvili	TRT051033T12	9 Yıl	2	-	-	-	-	-	-

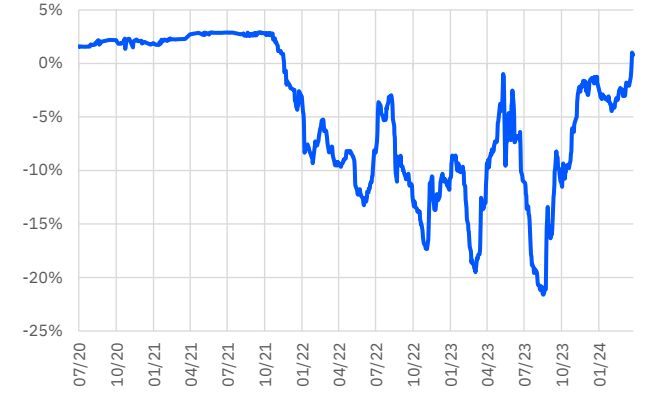
TRT011025T16 Faiz Getirisi (2Y Sabit Kuponlu)



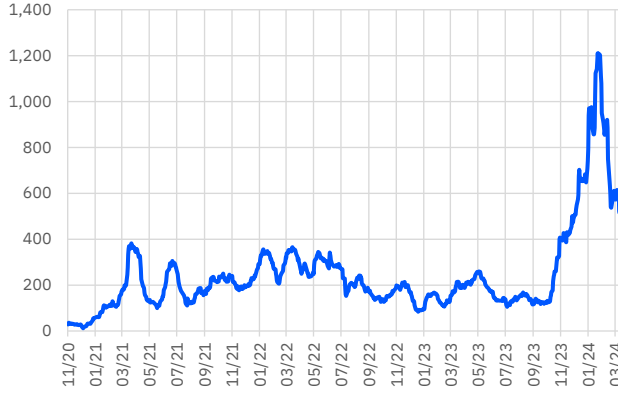
TRT13073317T17 Faiz Getirisi (10Y Sabit Kuponlu)



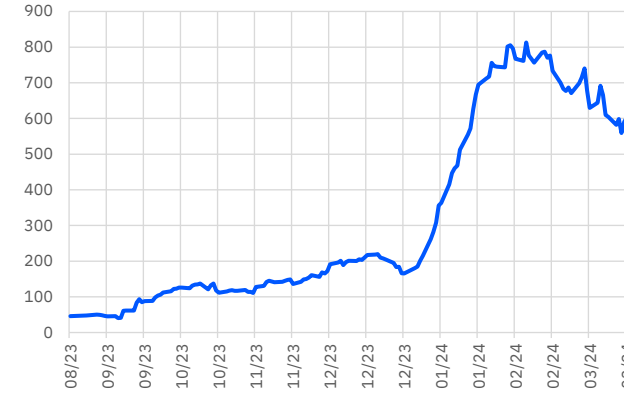
TRT180625T13 Faiz Getirisi (TÜFE'ye Endeksli)



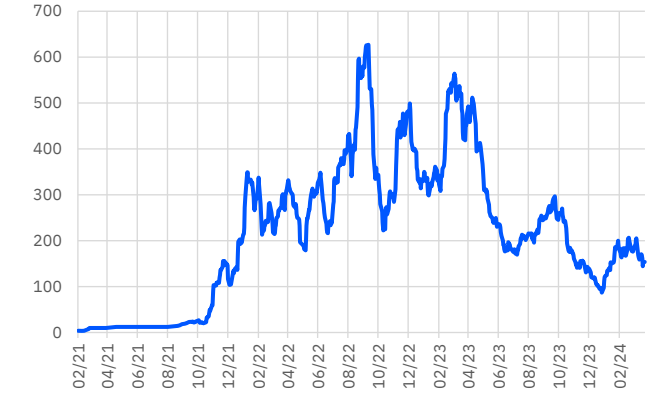
TRT011025T16 Aylık Ort. İşlem Hacmi - mln



TRT13073317T17 Aylık Ort. İşlem Hacmi - mln



TRT180625T13 Aylık Ort. İşlem Hacmi - mln



*Kesin Alım-Satım Pazarı'nda, nominal tutarı 500.000 TL'nin altında kalan emirler Küçük Emirler Pazarı'nda işlem görür

Burada yer alan bilgiler Gedik Yatırım tarafından bilgilendirme amacıyla hazırlanmıştır. Yatırım bilgi, yorum ve tavsiyeleri yatırım danışmanlığı kapsamında değildir. Yatırım danışmanlığı hizmeti; aracı kurumlar, portföy yönetim şirketleri, mevduat kabul etmeyen bankalar ile müşteri arasında imzalanacak yatırım danışmanlığı sözleşmesi çerçevesinde sunulmaktadır. Burada yer alan yorum ve tavsiyeler, herhangi bir yatırım aracının alım satım önerisi ya da getiri vaadi olarak yorumlanmamalıdır. Bu görüşler mali durumunuz ile risk ve getiri tercihlerinize uygun olmayabilir ve sadece burada yer alan bilgilere dayanarak yatırım kararı verilmesi beklentilerinize uygun sonuçlar doğurmayabilir. Burada yer alan fiyatlar, veriler ve bilgilerin tam ve doğru olduğu garanti edilemez; içerik, haber verilmeksizin değiştirilebilir. Tüm veriler, Gedik Yatırım tarafından güvenilir olduğuna inanılan kaynaklardan alınmıştır. Bu kaynakların kullanılması nedeni ile ortaya çıkabilecek hatalardan Gedik Yatırım sorumlu değildir. Değerli yatırımcılarımız, takip ettiğiniz hisselerle ilişkin analiz ve dealing hizmetlerimiz için bize 24 saat aşağıdaki numaralardan ulaşabilirsiniz.