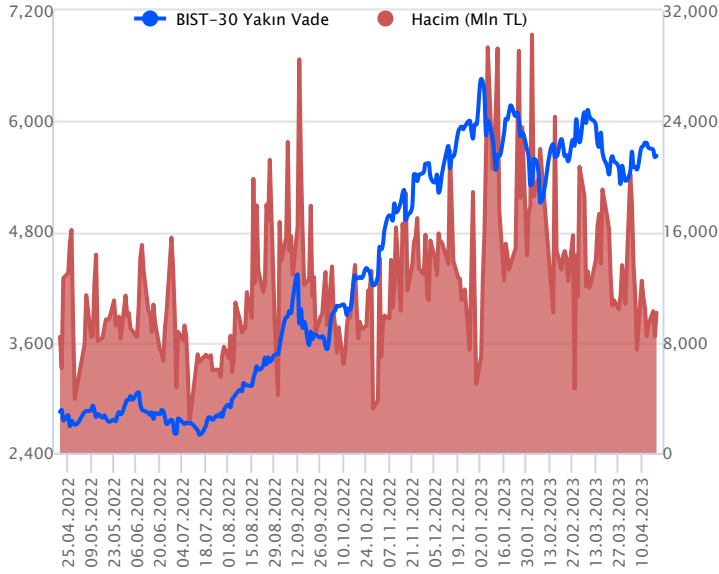


Sözleşme Kodu	Vade Ayı	Uzlaşma Fiyatı	Önceki Uzlaşma Fiyatı	Değişim	Değişim Puanı	Gün İçi Yüksek	Gün İçi Düşük	İşlem Miktarı	İşlem Hacim	Açık Pozisyon	Açık Pozisyon Değişimi	Vadeye Kalan Gün Sayısı	Takasbank Başlangıç Teminatı %
<b>ENDEKS KONTRATLARI</b>													
F_XU0300423	28.04.2023	5,623.25	5,609.25	0.25 %	14.00	5,689.00	5,526.25	181,072.00	10,139,371,820.00	261,381.00	-7,504.00	9	15
F_XU0300623	26.06.2023	6,135.00	6,095.00	0.66 %	40.00	6,197.75	6,028.50	12,330.00	751,628,767.50	75,426.00	7,496.00	68	15

## BIST 30 Yakın Vadeli Kontratı



Yurt dışı piyasalarda dün ABD ve Avrupa endeksleri karışık seyrilerde günü tamamladı. Nisan vadeli endeks sözleşmesi tarafında ise gün içi dalgalı seyirler etkili olurken, Halkbank'a yönelik haber akışlarının ardından yükseliş yönünde volatilitenin arttığı görüldü. Sözleşme dün 5.526,25 ile 5.689,00 seviyeleri arasında dalgalanarak günü %0,25'lik artışla 5.623,25 uzlaşma fiyatından tamamladı. Akşam seansı kapanışı ise uzlaşma fiyatının hemen üzerinde 5.625,00 seviyesinden gerçekleşti. Bugün vadeli piyasa bayram öncesi yarım gün işlem görecektir olup, işlem saatleri 09:30 – 12:40 arasında gerçekleşecektir. Akşam seansı ise yapılmayacaktır. Bu sabah ABD vadeli sınırlı satıcı seyrederken, Avrupa endeksleri hafif satıcı açılışlara işaret ediyor. Asya piyasalarında ise ağırlıklı negatif seyirler hâkim. Bu görünümle birlikte sözleşmenin güne volatil bir başlangıç yapabileceğini değerlendiriyoruz.

Sözleşmede bugün 5.690 – 5.708 aralığını direnç olarak izleyeceğiz. Bu aralık üzerinde 5.765 ve 5.850 seviyeleri direnç olarak takip edilebilir. Aşağıda ise 5.590 – 5.585 aralığını destek olarak takip ediyoruz. Düşüşlerin bu aralık altında kalıcılık sağlaması durumunda 5.526 – 5.000 aralığı gündeme gelebilir.

## Endeks - 30 Yakın Vade Aracı Kurum Dağılımı Günlük Değişim

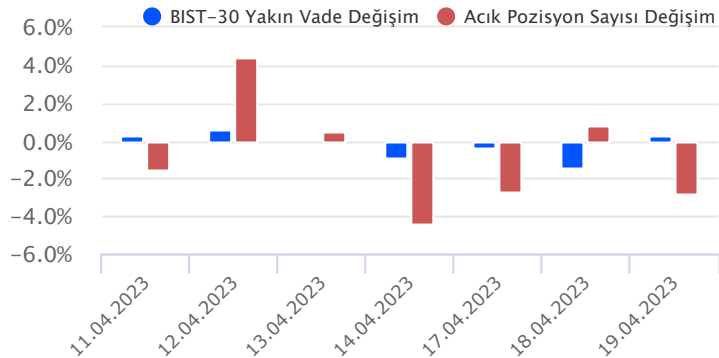
Long			Short		
Kurum	Net Lot	Pay (%)	Kurum	Net Lot	Pay (%)
HSBC Yatırım	2.991	20	Teb Yatırım	10.231	68
QNB Finans Yatırım	2.795	19	Yapı Kredi Yatırım	730	5
Meksa Yatırım	2.227	15	Gedik Yatırım	591	4
Bank of America	1.681	11	Ünlü Menkul	589	4
Vakıf Yatırım	1.155	8	Strateji Menkul	500	3
Diğer	4.110	28	Diğer	2.308	15

İlk 5 Kurum Satım Ağırlıklı

## Endeks - 30 Yakın Vade Aracı Kurum Dağılımı Tüm Vade

Long			Short		
Kurum	Net Lot	Pay (%)	Kurum	Net Lot	Pay (%)
Teb Yatırım	74.566	48	İş Yatırım	46.976	30
Yapı Kredi Yatırım	50.170	32	Tacirler Yatırım	39.813	26
Ziraat Yatırım	10.319	7	Bank of America	16.462	11
Deniz Yatırım	8.935	6	HSBC Yatırım	13.538	9
Yatırım Finans	2.248	1	Oyak Yatırım	7.521	5
Diğer	10.026	6	Diğer	31.914	20

İlk 5 Kurum Alım Ağırlıklı

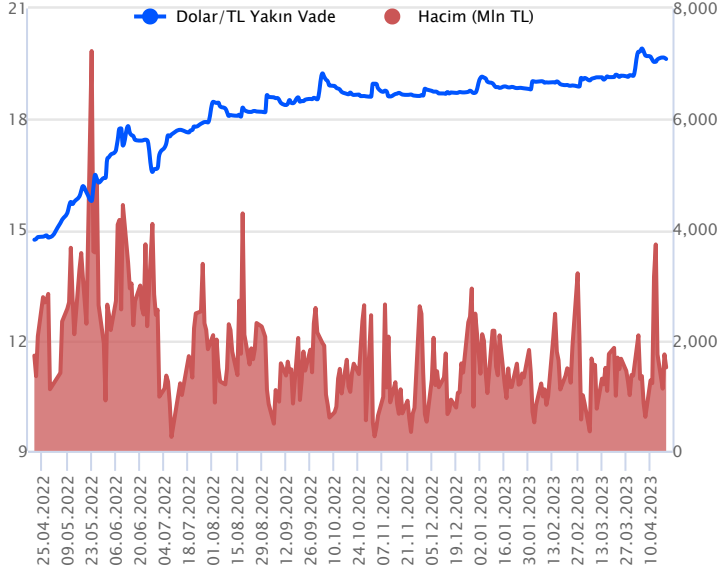


## Fiyat (%) Açık Pozisyon (%) Yorum

Artış	Artış	Yükselişin devamlılığı için sinyal olarak kabul edilebilir.
Artış	Azalış	Yükselişin desteklenmediğini gösterir.
Azalış	Artış	Düşüşlerin devamlılığı için sinyal olarak kabul edilebilir.
Azalış	Azalış	Düşüşlerin desteklenmediğini gösterir.

Sözleşme Kodu	Vade Ayı	Uzlaşma Fiyatı	Önceki Uzlaşma Fiyatı	Değişim	Değişim Puan	Gün İçi Yüksek	Gün İçi Düşük	İşlem Miktarı	İşlem Hacim	Açık Pozisyon	Açık Pozisyon Değişimi	Vadeye Kalan Gün Sayısı	Takasbank Başlangıç Teminatı %
<b>DÖVİZ KONTRATLARI</b>													
F_EURTRY0423	28.04.2023	21.5553	21.5997	-0.21 %	-0.04	21.6150	21.4682	5,910	127,276,506	13,568	4,968	9	15
F_EURTRY0523	31.05.2023	23.0472	22.9462	0.44 %	0.10	23.1069	22.8025	610	13,976,967	1,680	368	42	15
F_EURUSD0423	28.04.2023	1.0980	1.0975	0.05 %	0.00	1.0991	1.0932	5,417	115,053,498	45,488	-105	9	4
F_EURUSD0523	31.05.2023	1.1000	1.0998	0.02 %	0.00	1.1014	1.0956	424	9,024,368	660	25	42	4
F_USDTRY0423	28.04.2023	19.6259	19.6573	-0.16 %	-0.03	19.6600	19.5630	76,957	1,508,814,645	1,006,511	-16,228	9	14
F_USDTRY0523	31.05.2023	20.9299	20.8444	0.41 %	0.09	20.9587	20.7400	62,719	1,308,695,524	961,739	19,793	42	14

## Dolar/TL Yakın Vadeli Kontratı



Nisan vadeli Dolar/TL sözleşmesi dün 19,5630 ile 19,6600 seviyeleri arasında dalgalanarak günü %0,16'lık düşükle 19,6259 uzlaşma fiyatından tamamladı. TCMB nisan ayı piyasa katılımcıları anketine göre katılımcıların yıl sonu enflasyon beklentisi %37,72'den %37,77 seviyesine yükselirken, yıl sonu Dolar/TL beklentisi ise 22,91'den 23,15 seviyesine çıktı. Yurt içerisinde tüketici güven endeksi nisanda bir önceki aya göre %9,2 artarak 87,50 seviyesine yükseldi. Tüketici güvenine, gelecek 12 aylık dönemde genel ekonomik durum beklentisinde yaşanan %14,7'lik artış önemli katkı sundu. ABD tarafında ise Fed'in Bej Kitap raporunda bankaların belirsizlik ve likidite koşullarını gözetererek borç verme standartlarını sıkılaştırdığı belirtildi. Açıklanan verilerin fiyatlamalara etkisinin olmadığını söyleyebiliriz. Dolar/TL spot kuru, bu sabah saat 08:30 itibarıyla 19,40'lı seviyelerde yatay seyrediyor. Dolar endeksi ise 101,97 civarında bulunuyor. Bu bağlamda Nisan vadeli Dolar/TL sözleşmesinde bugün 19,55 – 19,50 ve 19,44 seviyeleri destek olarak izlenebilir. Yukarıda ise 19,63 seviyesinde 19,70 ve 19,75 seviyeleri direnç olarak takip edilebilir. Bugün vadeli piyasalar bayram öncesi yarım gün işlem görecektir, işlem saatleri 09:30 – 12:40 arasında gerçekleşecektir.

## Dolar/TL Yakın Vade Aracı Kurum Dağılımı Günlük Değişim

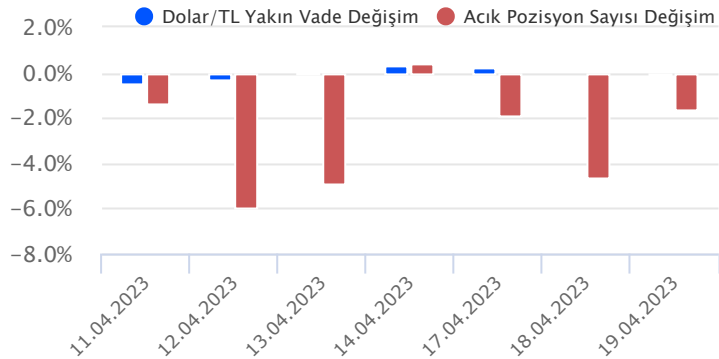
Long			Short		
Kurum	Net Lot	Pay (%)	Kurum	Net Lot	Pay (%)
Akbank	17.012	46	İş Yatırım	13.304	36
Yatırım Finansman	9.873	27	HSBC Yatırım	4.300	12
QNB Finans Yatırım	3.276	9	İş Bankası	4.023	11
Venbey Yatırım	2.000	6	Bank of America	3.681	10
Garanti BBVA	1.977	5	Sanko Yatırım	3.229	9
Diğer	2.531	7	Diğer	8.132	22

İlk 5 Kurum Alım Ağırlıklı

## Dolar/TL Yakın Vade Aracı Kurum Dağılımı Tüm Vade

Long			Short		
Kurum	Net Lot	Pay (%)	Kurum	Net Lot	Pay (%)
İş Bankası	179.395	25	T.C. Merkez Bankası	201.885	28
Denizbank	102.640	14	İş Yatırım	119.272	17
Yapı Kredi Yatırım	82.384	12	Bank of America	100.113	14
Yapı ve Kredi	53.677	8	Finansbank	65.027	9
Garanti Bankası	45.500	6	Burgan Yatırım	44.780	6
Diğer	254.194	35	Diğer	186.713	26

İlk 5 Kurum Satım Ağırlıklı

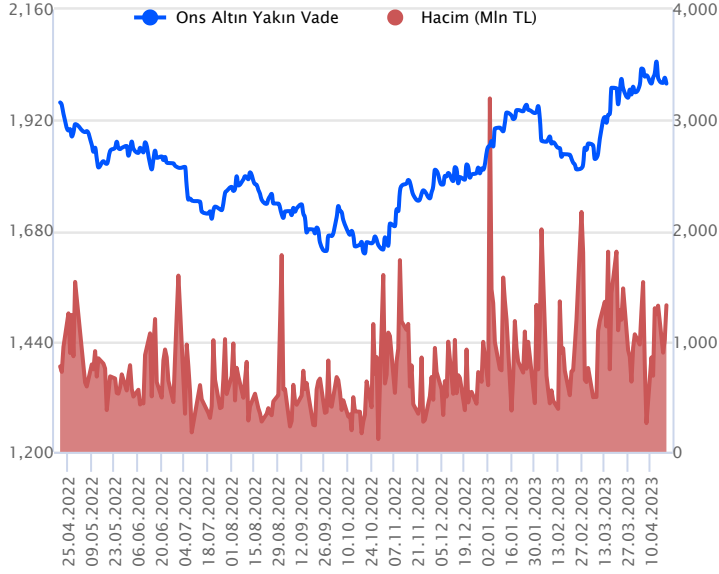


## Fiyat (%) Açık Pozisyon (%) Yorum

Artış	Artış	Yükselişin devamlılığı için sinyal olarak kabul edilebilir.
Artış	Azalış	Yükselişin desteklenmediğini gösterir.
Azalış	Artış	Düşüşlerin devamlılığı için sinyal olarak kabul edilebilir.
Azalış	Azalış	Düşüşlerin desteklenmediğini gösterir.

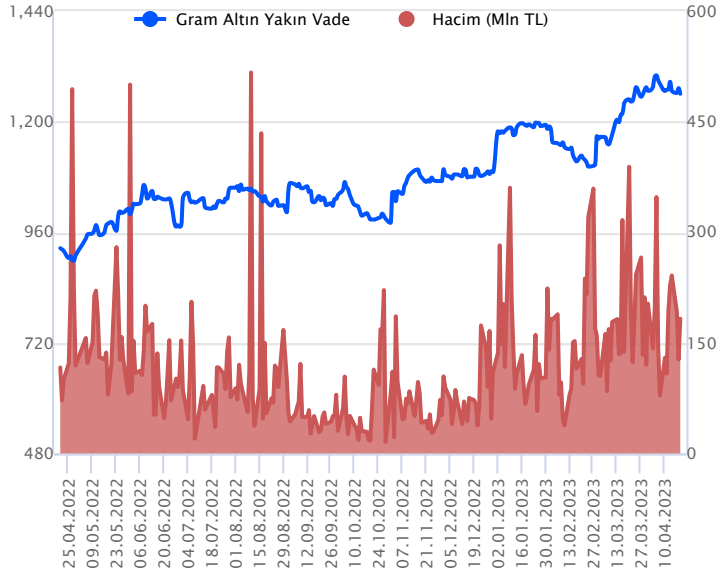
Sözleşme Kodu	Vade Ayı	Uzlaşma Fiyatı	Önceki Uzlaşma Fiyatı	Değişim	Değişim Puanı	Gün İçi Yüksek	Gün İçi Düşük	İşlem Miktarı	İşlem Hacim	Açık Pozisyon	Açık Pozisyon Değişimi	Vadeye Kalan Gün Sayısı	Takasbank Başlangıç Teminatı %
<b>ALTIN KONTRATLARI</b>													
F_XAUTRYM0423	28.04.2023	1,261.300	1,273.230	-0.94 %	-11.93	1,267.100	1,245.730	145,364	182,533,107	981,510	-28,130	9	15
F_XAUTRYM0623	26.06.2023	1,426.610	1,422.370	0.30 %	4.24	1,429.690	1,405.500	106,441	150,524,838	624,280	49,274	68	15
F_XAUUSD0423	28.04.2023	1,999.450	2,013.850	-0.72 %	-14.40	2,001.500	1,975.450	34,412	1,325,419,376	91,430	2,538	9	8
F_XAUUSD0623	26.06.2023	2,024.500	2,036.000	-0.56 %	-11.50	2,026.600	2,001.300	8,212	320,067,355	19,315	2,745	68	8

## ONS ALTIN Yakın Vadeli Kontratı



Nisan vadeli ons altın sözleşmesi dün 1975,45\$ ile 2001,50\$ arasında dalgalanarak, günü yüzde 72 kayıpla 1999,45\$ uzlaşma fiyatından tamamladı. Spot piyasada saat 08:30 itibariyle ons altın 1990-1998\$ arasında işlem görüyor. Sözleşmede dün aşağı yönlü hızlı bir düşüş izlendi. Gün sonuna doğru kayıpların bir kısmı telafi edildi. Bugün Arefe günü nedeniyle iç piyasada yarım gün işlem olacak. Sözleşme için 1997\$ seviyesinin altında kapanışların devamında geri çekilmelerin sürmesine neden olabilir. Bu durumda sözleşme için 1992\$ - 1984\$ - 1976\$ destek alanları olurken, bir sonraki destekler 1964\$ ve 1957\$ olarak bulunuyor. Buna karşın, sözleşme için 2004\$ direncinin üzerinde kapanışların başlaması yükselişin devam etmesini sağlayabilir. Bu durumda ise 2010\$ - 2018\$ - 2026\$ ve 2036\$ direnç alanları olarak izleniyor. Bu sabah dolar endeksi 102,00 sınırında yatay işlem görüyor. Olası oynaklığa karşı yatırımcıların aktif bir kar al/zarar durdur seviyesi belirleyerek hareket etmeleri daha sağlıklı olabilir.

## GRAM ALTIN Yakın Vadeli Kontratı

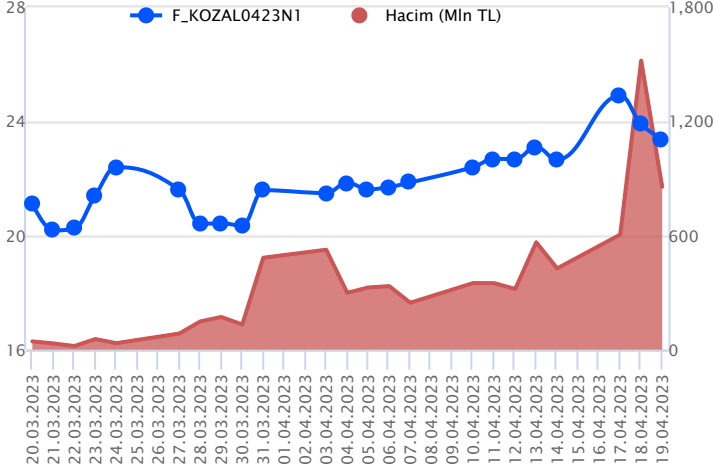


Nisan vadeli gram altın sözleşmesi dün 1245,73 TL ile 1267,10 TL arasında seyredererek, günü yüzde 0,94 kayıpla 1261,30 TL uzlaşma fiyatından kapattı. Spot piyasada saat 08:30 itibariyle gram altın 1242 TL seviyesinde işlem görüyor. Ons altın 1990-1998\$ arasında ve Dolar/TL kuru 19,38-19,43 TL aralığında bulunuyor. Sözleşmede dün geri çekilmeler yaşandı bu nedenle mevcut stratejimizi revize ettik. Dünkü düşüş sonrası, gün sonuna doğru sınırlı da olsa kayıpların geri alındığı görülüyor. Bugün Arefe günü nedeniyle iç piyasada yarım gün işlem olacak. Sözleşme için bugün geri çekilmelerin devamında 1260 TL seviyesinin altında 1255 TL - 1246 TL ve 1234 TL destek noktaları olarak takip edilebilir. Sözleşmede 1260 TL seviyesinin altında kapanışlar başlarsa, geri çekilmelerin sürmesine neden olabilir. Buna karşın, sözleşme için yukarıda 1267 TL - 1273 TL ve 1285 TL direnç noktaları olarak bulunuyor. Sözleşmede 1267 TL direncinin üzerinde kapanışların başlaması halinde yukarı yönlü hareketin devam etmesini destekleyebilir. Oynaklığa karşı yatırımcıların aktif bir kar al/zarar durdur seviyesi belirleyerek hareket etmeleri daha sağlıklı olabilir.

Sözleşme	Vade Ayı	Son Uzlaşma	Önceki Uzlaşma	Değişim %	Günün Düşüğü	Günün Yükselişi	İşlem Adedi	İşlem Hacmi
<b>PAY VADELİ SÖZLEŞMELERİNDE EN FAZLA İŞLEM GÖRENLER</b>								
F_KOZAL0423N1	28.04.2023	23.420	23.890	-2.0 %	23.300	24.610	17,042	856,265,697
F_AKBNK0423	28.04.2023	18.560	18.120	2.4 %	17.790	19.170	440,703	807,063,231
F_KOZAA0423	28.04.2023	46.410	46.940	-1.1 %	45.750	49.200	162,265	768,175,896

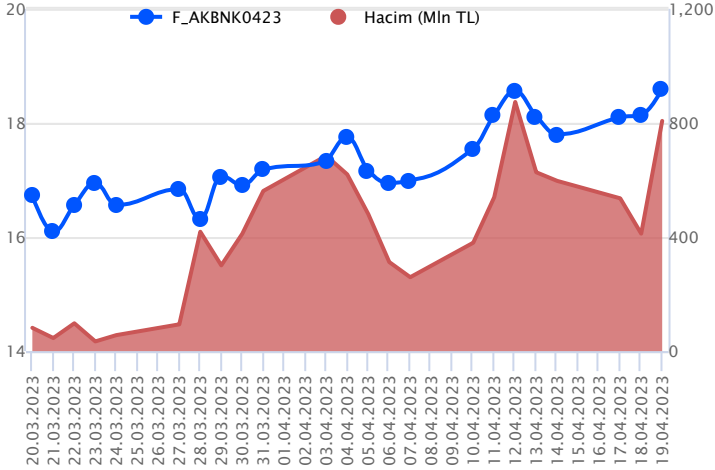
Pay vadeli sözleşmeleri, düşük teminatlarla yüksek tutarlı pozisyonlar almayı mümkün kılar. Pay vadeli sözleşmeleri ile ilgili daha detaylı bilgi almak için Gedik Yatırım VİOP Departmanı ile iletişime geçebilirsiniz.

### F\_KOZAL0423N1 Vadeli Kontrati



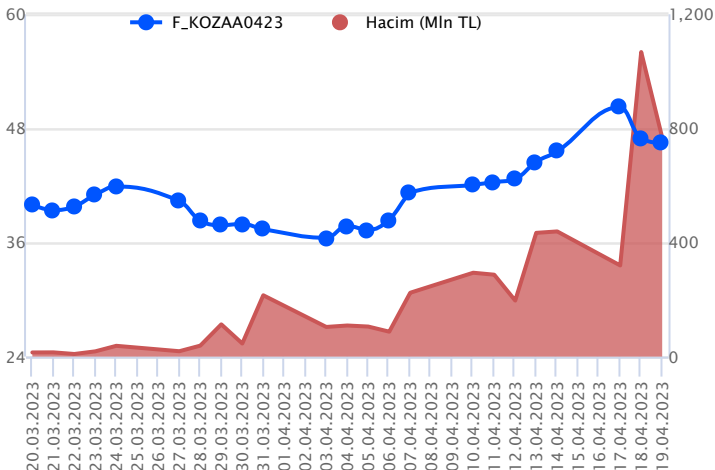
Koza İpek Holding ve aynı grupta yer alan şirketlerin Hazine'ye devrine yönelik haber akışıyla pazartesi günü tavan fiyatlamasının yaşandığı KOZAL cephesinde önceki gün %4'leri bulan kayıpların ardından dün de düzeltme eğilimi etkisini sürdürdü. Sert yükselişin ardından KOZAL'da düzeltmelerin de sert gerçekleştiği takip ediliyor. Nisan vadeli KOZAL pay sözleşmesi gün içerisinde 23,30 – 24,61 TL aralığında hareket ederek günü %2,0 oranında kayıpla 23,42 TL uzlaşma fiyatından tamamladı. Sözleşmede seyrin devamında 23,30 - 22,99 – 22,57 ve 22,01 TL seviyeleri destek olarak takip edilebilir. Tepki alımlarının gözlenmesi halinde ise 23,72 – 24,06 – 24,61 – 24,82 ve 25,13 TL seviyeleri direnç konumunda bulunmaktadır. KOZAL cephesinde artış kaydeden volatilité nedeniyle teknik analizin sağlıklı sonuçlar ortaya koymayabileceği göz önünde bulundurulmalı ve pozisyon alımında ekstra dikkatli olunmalıdır.

### F\_AKBNK0423 Vadeli Kontrati



Borsa İstanbul'da gün içinde volatil seyir sürerken, Halkbank cephesinden gelen haber akışının ardından bankacılık endeksinde kazançların %6 ya yaklaştığı sonrasında yaşanan realizasyonlarla günü %3,60'lık kazançla tamamladı. Nisan vadeli AKBANK sözleşmesi dün 17,79 TL – 19,17 TL seviyeleri arasında dalgalanarak 18,56 TL uzlaşma fiyatından günü tamamladı. Ortalamaların bulunduğu bölgenin üzerinde fiyatlamasının yaşandığı sözleşmede alımların gücünü koruması halinde yatay trendde öne çıkan 18,85 TL izlenen ilk direnç konumunda bulunurken, devamında 19,25 TL ve 19,41 TL seviyeleri takip edilebilir. Dün yaşanan sert yükselişin ardından erken kapanışın olduğu günde kar realizasyonlarının yaşanması halinde 17,85 TL'nin altında oluşacak fiyatlamalarda sırasıyla 17,74 TL – 17,49 TL ve 17,27 TL gündeme gelecek desteklerdir. Sektörde yaşanan volatilitéye karşı her iki yönlü stratejilerde alınacak pozisyonlarda temkinli olunması aktif bir stop loss stratejisine bağlı kalınması faydalı olacaktır.

### F\_KOZAA0423 Vadeli Kontrati



Haber etkisiyle pazartesi günü yaşanan tavan fiyatlamasının ardından KOZAA hissesi ve pay sözleşmelerinde son iki gündür satıcılı bir seyir etkili oluyor. Önceki gün %6'ları aşan sert kayıpların yaşandığı KOZAA cephesinde dün de düzeltme eğilimi devam etti. Nisan vadeli KOZAA pay sözleşmesi gün içerisinde 45,75 – 49,20 TL aralığında hareket ederek günü %1,1 oranında kayıpla 46,41 TL uzlaşma fiyatından tamamladı. Sözleşmede satıcılı seyrin devamında 46,00 ve 45,75 TL seviyeleri kısa vadeli destek noktaları olarak izlenebilir. Bu seviyeler altında 45,38 - 44,88 – 44,24 - 44,06 ve 43,68 TL seviyeleri destek konumunda bulunmaktadır. Sözleşmede tepki alımlarının yaşanması durumunda 46,89 – 47,50 TL kısa vadeli direnç noktaları olup, bu seviyeler üzerinde 48,01 – 48,81 - 49,57 - 50,24 ve 51,11 TL seviyeleri direnç olarak takip edilebilir. KOZAA cephesinde artış kaydeden volatilité nedeniyle teknik analizin sağlıklı sonuçlar ortaya koymayabileceği göz önünde bulundurulmalı ve pozisyon alımında ekstra dikkatli olunmalıdır.

## Dayanak Varlıkların Teknik Gösterge Görünümleri

## 20 Gün Ortalama/Fiyat Kesişmesi (YUKARI)

XLBNK  
TSKB  
SKBNK  
EKGYO  
ISCTR

## 20 Gün Ortalama/Fiyat Kesişmesi (AŞAĞI)

TTKOM  
KARSN

## Güç Göstergeleri Olumlu

USD/TRY  
TOASO  
XAU/TRY  
VAKBN  
GARAN

## Güç Göstergeleri Zayıf

RUB/TRY  
KRDM  
TUPRS

RSI ve Momentum göstergelerine göre zayıf olanlar

RSI ve Momentum göstergelerine göre olumlu olanlar

## 50 Gün Ortalama/Fiyat Kesişmesi (YUKARI)

VAKBN  
TSKB  
SKBNK  
ENKAI  
XU030

## 50 Gün Ortalama/Fiyat Kesişmesi (AŞAĞI)

PGSUS

## MACD

AELS	ZAYIF AL
RUB/TRY	ZAYIF AL
XLBNK	ZAYIF AL
ALARK	ZAYIF SAT

## Göstergeleri Dipte Olanlar

KRDM  
TUPRS  
EREGL  
SISE  
ARCLK

CCI, RSI, Stochastics, Williams' %R , MFI ve DX göstergelerinin ortalaması en düşük olanlar

## 20/50 Gün Ortalama Kesişmesi (YUKARI)

Bu şartları sağlayan dayanak varlık bulunmamaktadır.

## 20/50 Gün Ortalama Kesişmesi (AŞAĞI)

SISE

## Para Girişi Olan Dayanak Varlıklar

	Kapanış	İşlem Hacmi (Mln TL)
TUPRS	75.35	1,397.40345

## Para Çıkışı Olan Dayanak Varlıklar

	Kapanış	İşlem Hacmi (Mln TL)
KOZAL	23.28	5,994.74

## Yüksek Hacimliler

	İşlem Hacmi (Mln TL)
XU030	37,336.29
XSD25	18,137.38
X10XB	17,344.45
XLBNK	10,631.32
KOZAL	5,994.74

## Dayanak Varlıkların Teknik Gösterge Konumları

Kod	5 Günlük H.O	10 Günlük H.O	20 Günlük H.O	50 Günlük H.O	RSI	StochS	MACD	CCI
AEFES	SATIM	SATIM	ALIM	ALIM	SATIM	SATIM	SATIM	ALIM
AKBNK	ALIM	ALIM	ALIM	ALIM	ALIM	SATIM	ALIM	ALIM
AKSEN	ALIM	ALIM	ALIM	SATIM	ALIM	SATIM	ALIM	ALIM
ALARK	SATIM	SATIM	SATIM	SATIM	SATIM	ALIM	SATIM	SATIM
ARCLK	SATIM	SATIM	SATIM	SATIM	SATIM	ALIM	SATIM	SATIM
ASELS	ALIM	SATIM	SATIM	SATIM	ALIM	SATIM	ALIM	ALIM
BIMAS	ALIM	ALIM	ALIM	ALIM	SATIM	ALIM	ALIM	SATIM
CNH/TRY	SATIM	ALIM	ALIM	ALIM	SATIM	ALIM	ALIM	SATIM
DOHOL	ALIM	ALIM	ALIM	ALIM	ALIM	ALIM	ALIM	SATIM
ECILC	ALIM	ALIM	ALIM	ALIM	ALIM	SATIM	ALIM	ALIM
EKGYO	SATIM	ALIM	ALIM	SATIM	ALIM	ALIM	ALIM	SATIM
ENJSA	SATIM	ALIM	ALIM	ALIM	SATIM	SATIM	ALIM	SATIM
ENKAI	ALIM	SATIM	SATIM	ALIM	ALIM	SATIM	SATIM	SATIM
EREGL	SATIM	SATIM	SATIM	SATIM	SATIM	ALIM	ALIM	SATIM
EUR/TRY	ALIM	ALIM	ALIM	ALIM	ALIM	ALIM	ALIM	SATIM
EUR/USD	SATIM	ALIM	ALIM	ALIM	SATIM	ALIM	SATIM	SATIM
FROTO	SATIM	SATIM	SATIM	ALIM	SATIM	ALIM	SATIM	SATIM
GARAN	ALIM	ALIM	ALIM	ALIM	ALIM	SATIM	ALIM	ALIM
GBP/USD	ALIM	ALIM	ALIM	ALIM	SATIM	ALIM	SATIM	SATIM
GUBRF	SATIM	SATIM	ALIM	SATIM	SATIM	ALIM	ALIM	SATIM
HALKB	ALIM	ALIM	ALIM	ALIM	ALIM	SATIM	ALIM	ALIM
HEKTS	SATIM	SATIM	SATIM	SATIM	SATIM	ALIM	ALIM	SATIM
ISCTR	ALIM	ALIM	ALIM	ALIM	ALIM	SATIM	SATIM	ALIM
ISGYO	SATIM	ALIM	ALIM	SATIM	SATIM	ALIM	ALIM	SATIM
KARSN	SATIM	SATIM	SATIM	SATIM	SATIM	ALIM	ALIM	SATIM
KCHOL	SATIM	SATIM	SATIM	ALIM	SATIM	ALIM	SATIM	SATIM
KOZAA	ALIM	ALIM	ALIM	ALIM	SATIM	ALIM	ALIM	SATIM
KOZAL	ALIM	ALIM	ALIM	ALIM	SATIM	ALIM	ALIM	SATIM
KRDMD	SATIM	SATIM	SATIM	SATIM	SATIM	ALIM	SATIM	SATIM
MGROS	ALIM	ALIM	ALIM	ALIM	SATIM	ALIM	ALIM	SATIM
ODAS	SATIM	SATIM	SATIM	SATIM	SATIM	ALIM	ALIM	SATIM
OYAKC	SATIM	SATIM	SATIM	SATIM	SATIM	ALIM	SATIM	SATIM
PETKM	SATIM	SATIM	SATIM	SATIM	SATIM	ALIM	ALIM	SATIM
PGSUS	SATIM	SATIM	SATIM	SATIM	SATIM	ALIM	ALIM	SATIM
RUB/TRY	ALIM	SATIM	SATIM	SATIM	ALIM	SATIM	ALIM	ALIM
SAHOL	SATIM	ALIM	ALIM	ALIM	SATIM	ALIM	ALIM	SATIM
SASA	SATIM	SATIM	SATIM	SATIM	SATIM	ALIM	ALIM	SATIM
SISE	SATIM	SATIM	SATIM	SATIM	SATIM	ALIM	SATIM	SATIM
SKBNK	ALIM	ALIM	ALIM	ALIM	ALIM	SATIM	ALIM	ALIM
SOKM	ALIM	ALIM	ALIM	ALIM	ALIM	ALIM	ALIM	ALIM
TAVHL	SATIM	SATIM	ALIM	ALIM	SATIM	ALIM	ALIM	SATIM
TCELL	ALIM	ALIM	ALIM	ALIM	ALIM	ALIM	ALIM	SATIM
THYAO	SATIM	ALIM	ALIM	ALIM	SATIM	ALIM	ALIM	SATIM
TKFEN	ALIM	ALIM	ALIM	SATIM	ALIM	SATIM	ALIM	SATIM
TOASO	ALIM	ALIM	ALIM	ALIM	ALIM	SATIM	ALIM	ALIM
TSKB	ALIM	ALIM	ALIM	ALIM	ALIM	SATIM	ALIM	ALIM
TTKOM	SATIM	SATIM	SATIM	SATIM	SATIM	ALIM	ALIM	SATIM
TUPRS	SATIM	SATIM	SATIM	SATIM	ALIM	SATIM	SATIM	ALIM
USD/TRY	ALIM	ALIM	ALIM	ALIM	SATIM	ALIM	ALIM	SATIM
VAKBN	ALIM	ALIM	ALIM	ALIM	ALIM	SATIM	ALIM	ALIM
VESTL	SATIM	SATIM	SATIM	SATIM	SATIM	ALIM	ALIM	SATIM
X10XB	SATIM	SATIM	SATIM	SATIM	SATIM	ALIM	ALIM	SATIM
XAU/TRY	ALIM	ALIM	ALIM	ALIM	ALIM	ALIM	ALIM	SATIM
XAU/USD	SATIM	SATIM	ALIM	ALIM	SATIM	ALIM	SATIM	SATIM
XLBNK	ALIM	ALIM	ALIM	ALIM	ALIM	SATIM	ALIM	ALIM
XSD25	SATIM	ALIM	ALIM	ALIM	SATIM	ALIM	ALIM	SATIM
XU030	SATIM	ALIM	ALIM	ALIM	SATIM	ALIM	ALIM	SATIM
YKBNK	ALIM	ALIM	ALIM	ALIM	ALIM	ALIM	ALIM	ALIM

Kod	Destek 3	Destek 2	Destek 1	Kapanış	Pivot	Direnç 1	Direnç 2	Direnç 3
	<b>DESTEKLER</b>			<b>DİRENÇLER</b>				
F_AEFES0423	61.46	62.21	62.90	<b>63.59</b>	<b>63.65</b>	64.34	65.09	65.78
F_AEFES0523	61.79	62.52	63.26	<b>64.00</b>	<b>63.99</b>	64.73	65.46	66.20
F_AKBNK0423	16.48	17.14	17.86	<b>18.59</b>	<b>18.52</b>	19.24	19.90	20.62
F_AKBNK0523	17.16	17.80	18.55	<b>19.31</b>	<b>19.19</b>	19.94	20.58	21.33
F_AKSEN0423	30.84	31.47	32.50	<b>33.53</b>	<b>33.13</b>	34.16	34.79	35.82
F_AKSEN0523	31.36	31.95	32.93	<b>33.90</b>	<b>33.52</b>	34.50	35.09	36.07
F_ALARK0423	64.63	65.73	66.41	<b>67.10</b>	<b>67.51</b>	68.19	69.29	69.97
F_ALARK0523	66.47	67.73	68.45	<b>69.16</b>	<b>69.71</b>	70.43	71.69	72.41
F_ARCLK0423	113.67	114.96	115.98	<b>117.00</b>	<b>117.27</b>	118.29	119.58	120.60
F_ARCLK0523	117.95	119.18	120.17	<b>121.17</b>	<b>121.40</b>	122.39	123.62	124.61
F_ASELS0423	48.97	50.18	51.82	<b>53.46</b>	<b>53.03</b>	54.67	55.88	57.52
F_ASELS0523	50.80	52.02	53.70	<b>55.37</b>	<b>54.92</b>	56.60	57.82	59.50
F_BIMAS0423	158.63	160.36	161.60	<b>162.85</b>	<b>163.33</b>	164.57	166.30	167.54
F_BIMAS0523	164.72	166.20	167.48	<b>168.75</b>	<b>168.96</b>	170.24	171.72	173.00
F_CNHTRY0423	2.84	2.85	2.85	<b>2.86</b>	<b>2.86</b>	2.86	2.87	2.87
F_CNHTRY0523	3.03	3.03	3.03	<b>3.03</b>	<b>3.03</b>	3.03	3.03	3.03
F_DOHOL0423	9.26	9.33	9.47	<b>9.60</b>	<b>9.54</b>	9.68	9.75	9.89
F_DOHOL0523	9.53	9.59	9.70	<b>9.81</b>	<b>9.76</b>	9.87	9.93	10.04
F_ECILC0423	27.78	28.85	30.96	<b>33.06</b>	<b>32.03</b>	34.14	35.21	37.32
F_ECILC0523	28.89	29.92	31.92	<b>33.93</b>	<b>32.95</b>	34.95	35.98	37.98
F_EKGYO0423	6.45	6.57	6.71	<b>6.86</b>	<b>6.83</b>	6.97	7.09	7.23
F_EKGYO0523	6.75	6.84	6.96	<b>7.09</b>	<b>7.05</b>	7.17	7.26	7.38
F_ENJSA0423	28.05	28.44	28.94	<b>29.44</b>	<b>29.33</b>	29.83	30.22	30.72
F_ENJSA0523	28.75	29.21	29.73	<b>30.25</b>	<b>30.19</b>	30.71	31.17	31.69
F_ENKAI0423	27.85	28.42	29.36	<b>30.31</b>	<b>29.93</b>	30.87	31.44	32.38
F_ENKAI0523	28.92	29.43	30.40	<b>31.36</b>	<b>30.91</b>	31.88	32.39	33.36
F_EREGL0423	34.24	34.45	34.76	<b>35.08</b>	<b>34.97</b>	35.28	35.49	35.80
F_EREGL0523	35.56	35.75	36.06	<b>36.38</b>	<b>36.25</b>	36.56	36.75	37.06
F_EURTRY0423	21.33	21.40	21.48	<b>21.56</b>	<b>21.55</b>	21.63	21.69	21.77
F_EURTRY0523	22.59	22.70	22.89	<b>23.09</b>	<b>23.00</b>	23.20	23.30	23.50
F_EURUSD0423	1.09	1.09	1.09	<b>1.10</b>	<b>1.10</b>	1.10	1.10	1.11
F_EURUSD0523	1.09	1.09	1.10	<b>1.10</b>	<b>1.10</b>	1.10	1.10	1.11
F_FROTO0423	569.67	578.20	584.68	<b>591.15</b>	<b>593.21</b>	599.69	608.22	614.70
F_FROTO0523	592.68	600.32	606.73	<b>613.15</b>	<b>614.37</b>	620.78	628.42	634.83
F_GARAN0423	25.16	26.40	28.02	<b>29.63</b>	<b>29.26</b>	30.88	32.12	33.74
F_GARAN0523	26.13	27.37	28.99	<b>30.61</b>	<b>30.23</b>	31.85	33.09	34.71
F_GBPUSD0423	1.24	1.24	1.24	<b>1.25</b>	<b>1.25</b>	1.25	1.25	1.26
F_GBPUSD0523	1.23	1.24	1.24	<b>1.24</b>	<b>1.25</b>	1.25	1.26	1.26
F_GUBRF0423	215.33	217.94	221.28	<b>224.62</b>	<b>223.89</b>	227.23	229.84	233.18
F_GUBRF0523	217.98	223.27	228.42	<b>233.57</b>	<b>233.71</b>	238.86	244.15	249.30
F_HALKB0423	10.27	10.74	11.68	<b>12.62</b>	<b>12.15</b>	13.09	13.56	14.50
F_HALKB0523	10.58	11.07	12.07	<b>13.06</b>	<b>12.56</b>	13.56	14.05	15.05
F_HEKTS0423	27.37	27.79	28.21	<b>28.64</b>	<b>28.63</b>	29.05	29.47	29.89
F_HEKTS0523	28.45	28.83	29.22	<b>29.62</b>	<b>29.60</b>	29.99	30.37	30.76
F_ISCTR0423	11.07	11.47	11.94	<b>12.41</b>	<b>12.34</b>	12.81	13.21	13.68
F_ISCTR0523	11.49	11.88	12.37	<b>12.85</b>	<b>12.76</b>	13.25	13.64	14.13
F_ISGYO0423	9.47	9.62	9.76	<b>9.91</b>	<b>9.91</b>	10.05	10.20	10.34
F_ISGYO0523	9.84	9.97	10.08	<b>10.20</b>	<b>10.21</b>	10.32	10.45	10.56
F_KARSN0423	8.34	8.50	8.61	<b>8.72</b>	<b>8.77</b>	8.88	9.04	9.15
F_KARSN0523	8.69	8.83	8.91	<b>9.00</b>	<b>9.05</b>	9.13	9.27	9.35
F_KCHOL0423	76.54	77.44	78.51	<b>79.58</b>	<b>79.41</b>	80.48	81.38	82.45
F_KCHOL0523	79.36	80.27	81.37	<b>82.48</b>	<b>82.28</b>	83.38	84.29	85.39
F_KOZAA0423	41.62	43.68	45.07	<b>46.45</b>	<b>47.13</b>	48.52	50.58	51.97
F_KOZAA0523	43.46	45.45	46.82	<b>48.19</b>	<b>48.81</b>	50.18	52.17	53.54
F_KOZAL0423N1	21.62	22.46	22.93	<b>23.40</b>	<b>23.77</b>	24.24	25.08	25.55
F_KOZAL0523	22.49	23.32	23.78	<b>24.23</b>	<b>24.61</b>	25.07	25.90	26.36
F_KRDMD0423	17.65	17.86	18.02	<b>18.17</b>	<b>18.23</b>	18.39	18.60	18.76
F_KRDMD0523	18.33	18.50	18.65	<b>18.79</b>	<b>18.82</b>	18.97	19.14	19.29
F_MGROS0423	178.11	180.10	182.35	<b>184.59</b>	<b>184.34</b>	186.59	188.58	190.83
F_MGROS0523	180.17	182.16	184.33	<b>186.49</b>	<b>186.32</b>	188.49	190.48	192.65
F_ODAS0423	6.51	6.58	6.67	<b>6.75</b>	<b>6.74</b>	6.83	6.90	6.99
F_ODAS0523	6.75	6.83	6.89	<b>6.96</b>	<b>6.97</b>	7.03	7.11	7.17
F_OYAKC0423	30.46	31.57	32.19	<b>32.82</b>	<b>33.30</b>	33.92	35.03	35.65
F_OYAKC0523	31.43	32.56	33.21	<b>33.85</b>	<b>34.34</b>	34.99	36.12	36.77
F_PETKM0423	14.11	14.27	14.47	<b>14.67</b>	<b>14.63</b>	14.83	14.99	15.19
F_PETKM0523	14.58	14.73	14.91	<b>15.08</b>	<b>15.06</b>	15.24	15.39	15.57



Kod	Destek 3	Destek 2	Destek 1	Kapanış	Pivot	Direnç 1	Direnç 2	Direnç 3
<b>DESTEKLER</b>				<b>DİRENÇLER</b>				
F_PGSUS0423	468.94	475.35	479.68	<b>484.00</b>	<b>486.09</b>	490.42	496.83	501.16
F_PGSUS0523	490.03	494.27	498.55	<b>502.84</b>	<b>502.79</b>	507.07	511.31	515.59
F_RUBTRY0423	0.28	0.28	0.28	<b>0.28</b>	<b>0.28</b>	0.28	0.28	0.28
F_SAHOL0423	38.87	39.43	40.10	<b>40.76</b>	<b>40.66</b>	41.33	41.89	42.56
F_SAHOL0523	40.39	40.95	41.55	<b>42.16</b>	<b>42.11</b>	42.71	43.27	43.87
F_SASA0423	101.26	102.91	104.35	<b>105.80</b>	<b>106.00</b>	107.44	109.09	110.53
F_SASA0523	105.02	106.68	108.01	<b>109.35</b>	<b>109.67</b>	111.00	112.66	113.99
F_SISE0423	41.08	41.62	42.33	<b>43.03</b>	<b>42.87</b>	43.58	44.12	44.83
F_SISE0523	42.00	42.52	43.21	<b>43.89</b>	<b>43.73</b>	44.42	44.94	45.63
F_SKBNK0423	2.31	2.36	2.44	<b>2.52</b>	<b>2.49</b>	2.57	2.62	2.70
F_SKBNK0523	2.38	2.43	2.51	<b>2.59</b>	<b>2.56</b>	2.64	2.69	2.77
F_SOKM0423	30.15	30.79	31.76	<b>32.72</b>	<b>32.40</b>	33.37	34.01	34.98
F_SOKM0523	31.27	31.83	32.70	<b>33.57</b>	<b>33.26</b>	34.13	34.69	35.56
F_TAVHL0423	78.05	79.65	80.75	<b>81.85</b>	<b>82.35</b>	83.45	85.05	86.15
F_TAVHL0523	80.80	82.49	83.74	<b>84.98</b>	<b>85.43</b>	86.68	88.37	89.62
F_TCELL0423	35.69	36.23	36.83	<b>37.42</b>	<b>37.37</b>	37.97	38.51	39.11
F_TCELL0523	36.41	37.06	37.95	<b>38.84</b>	<b>38.60</b>	39.49	40.14	41.03
F_THYAO0423	130.86	132.74	134.14	<b>135.54</b>	<b>136.02</b>	137.42	139.30	140.70
F_THYAO0523	136.29	137.95	139.40	<b>140.86</b>	<b>141.06</b>	142.51	144.17	145.62
F_TKFEN0423	32.98	33.51	34.21	<b>34.90</b>	<b>34.74</b>	35.44	35.97	36.67
F_TKFEN0523	32.75	33.27	34.07	<b>34.87</b>	<b>34.59</b>	35.39	35.91	36.71
F_TOASO0423	206.71	210.30	216.16	<b>222.01</b>	<b>219.75</b>	225.61	229.20	235.06
F_TOASO0523	212.09	215.81	221.61	<b>227.42</b>	<b>225.33</b>	231.13	234.85	240.65
F_TSKB0423	3.87	4.00	4.19	<b>4.37</b>	<b>4.32</b>	4.51	4.64	4.83
F_TSKB0523	3.74	4.00	4.24	<b>4.48</b>	<b>4.50</b>	4.74	5.00	5.24
F_TTKOM0423	17.86	18.10	18.34	<b>18.57</b>	<b>18.58</b>	18.82	19.06	19.30
F_TTKOM0523	18.51	18.76	18.96	<b>19.17</b>	<b>19.21</b>	19.41	19.66	19.86
F_TUPRS0423N1	71.99	72.92	74.48	<b>76.04</b>	<b>75.41</b>	76.97	77.90	79.46
F_TUPRS0523N1	74.89	75.77	77.19	<b>78.60</b>	<b>78.07</b>	79.49	80.37	81.79
F_USDTRY0423	19.48	19.52	19.58	<b>19.63</b>	<b>19.62</b>	19.67	19.71	19.77
F_USDTRY0523	20.58	20.66	20.79	<b>20.93</b>	<b>20.88</b>	21.01	21.09	21.23
F_VAKBN0423	8.50	8.87	9.63	<b>10.38</b>	<b>10.00</b>	10.76	11.13	11.89
F_VAKBN0523	8.73	9.12	9.90	<b>10.68</b>	<b>10.29</b>	11.07	11.46	12.24
F_VESTL0423	46.83	47.20	47.62	<b>48.04</b>	<b>47.99</b>	48.41	48.78	49.20
F_VESTL0523	48.72	48.99	49.48	<b>49.97</b>	<b>49.75</b>	50.24	50.51	51.00
F_X10XB0423	6,637.75	6,699.25	6,768.75	<b>6,838.25</b>	<b>6,830.25</b>	6,899.75	6,961.25	7,030.75
F_X10XB0623	7,083.92	7,140.08	7,207.42	<b>7,274.75</b>	<b>7,263.58</b>	7,330.92	7,387.08	7,454.42
F_XAUTRYM0423	1,226.96	1,236.35	1,248.33	<b>1,260.32</b>	<b>1,257.72</b>	1,269.70	1,279.09	1,291.07
F_XAUTRYM0623	1,389.37	1,397.44	1,413.56	<b>1,429.69</b>	<b>1,421.63</b>	1,437.75	1,445.82	1,461.94
F_XAUUSD0423	1,956.42	1,965.93	1,982.47	<b>1,999.00</b>	<b>1,991.98</b>	2,008.52	2,018.03	2,034.57
F_XAUUSD0623	1,981.37	1,991.33	2,006.67	<b>2,022.00</b>	<b>2,016.63</b>	2,031.97	2,041.93	2,057.27
F_XLBNK0423	3,855.92	3,963.83	4,170.42	<b>4,377.00</b>	<b>4,278.33</b>	4,484.92	4,592.83	4,799.42
F_XLBNK0623	3,904.67	4,120.33	4,337.67	<b>4,555.00</b>	<b>4,553.33</b>	4,770.67	4,986.33	5,203.67
F_XSD250423	4,345.08	5,006.17	5,603.08	<b>6,200.00</b>	<b>6,264.17</b>	6,861.08	7,522.17	8,119.08
F_XU0300423	5,375.08	5,450.67	5,537.83	<b>5,625.00</b>	<b>5,613.42</b>	5,700.58	5,776.17	5,863.33
F_XU0300623	5,869.67	5,949.08	6,038.92	<b>6,128.75</b>	<b>6,118.33</b>	6,208.17	6,287.58	6,377.42
F_YKBNK0423	9.44	9.81	10.20	<b>10.60</b>	<b>10.57</b>	10.96	11.33	11.72
F_YKBNK0523	9.80	10.17	10.57	<b>10.97</b>	<b>10.94</b>	11.34	11.71	12.11



Sözleşme Kodu	Vade Ayı	Uzlaşma Fiyatı	Önceki Uzlaşma Fiyatı	Değişim	Değişim Puan	Gün İçi Yüksek	Gün İçi Düşük	İşlem Miktarı	İşlem Hacim	Açık Pozisyon	Açık Pozisyon Değişimi	Vadeye Kalan Gün Sayısı	Takasbank Başlangıç Teminatı %
<b>ENDEKS KONTRATLARI</b>													
F_XU0300423	28.04.2023	5,623.25	5,609.25	0.25 %	14.00	5,689.00	5,526.25	181,072.00	10,139,371,820.00	261,381.00	-7,504.00	9	15
F_XU0300623	26.06.2023	6,135.00	6,095.00	0.66 %	40.00	6,197.75	6,028.50	12,330.00	751,628,767.50	75,426.00	7,496.00	68	15
F_XU0300823	31.08.2023	6,629.75	6,497.75	2.03 %	132.00	6,670.00	6,460.25	201.00	13,193,412.50	533.00	43.00	134	15
F_XU0301223	29.12.2023	7,542.75	7,394.00	2.01 %	148.75	7,624.00	7,380.50	68.00	5,109,650.00	926.00	-1.00	254	15
<b>DÖVİZ KONTRATLARI</b>													
F_CNHTRY0423	28.04.2023	2,8619	2,8619	0.00 %	0.00	2,8669	2,8568	10	286,185	4	0	9	15
F_CNHTRY0523	31.05.2023	3,0347	3,0272	0.25 %	0.01	3,0347	3,0347	9	273,123	2	-5	42	15
F_EURTRY0423	28.04.2023	21,5553	21,5997	-0.21 %	-0.04	21,6150	21,4682	5,910	127,276,506	13,568	4,968	9	15
F_EURTRY0523	31.05.2023	23,0472	22,9462	0.44 %	0.10	23,1069	22,8025	610	13,976,967	1,680	368	42	15
F_EURUSD0423	28.04.2023	1,0980	1,0975	0.05 %	0.00	1,0991	1,0932	5,417	115,053,498	45,488	-105	9	4
F_EURUSD0523	31.05.2023	1,1000	1,0998	0.02 %	0.00	1,1014	1,0956	424	9,024,368	660	25	42	4
F_GBPUSD0423	28.04.2023	1,2464	1,2443	0.17 %	0.00	1,2480	1,2410	79	1,906,735	87	-43	9	5
F_GBPUSD0523	31.05.2023	1,2496	1,2431	0.52 %	0.01	1,2536	1,2429	6	145,266	5	-1	42	5
F_RUBTRY0423	28.04.2023	0,2382	0,2382	0.00 %	0.00	0,2774	0,2774	1	27,742	0	0	9	22
F_RUBTRY0523	31.05.2023	0,0000	0,0000	0.00 %	0.00	0,0000	0,0000					42	22
F_USDTRY0423	28.04.2023	19,6259	19,6573	-0.16 %	-0.03	19,6600	19,5630	76,957	1,508,814,645	1,006,511	-16,228	9	14
F_USDTRY0523	31.05.2023	20,9299	20,8444	0.41 %	0.09	20,9587	20,7400	62,719	1,308,695,524	961,739	19,793	42	14
F_P_USDTRY0423	28.04.2023	0,0000	0,0000	0.00 %	0.00	0,0000	0,0000					9	14
F_P_USDTRY0523	31.05.2023	0,0000	0,0000	0.00 %	0.00	0,0000	0,0000					42	14
<b>KIYMETLİ MADEN KONTRATLARI</b>													
F_XAUTRYM0423	28.04.2023	1,261.300	1,273.230	-0.94 %	-11.93	1,267.100	1,245.730	145,364	182,533,107	981,510	-28,130	9	15
F_XAUTRYM0623	26.06.2023	1,426.610	1,422.370	0.30 %	4.24	1,429.690	1,405.500	106,441	150,524,838	624,280	49,274	68	15
F_XAUUSD0423	28.04.2023	1,999.450	2,013.850	-0.72 %	-14.40	2,001.500	1,975.450	34,412	1,325,419,376	91,430	2,538	9	8
F_XAUUSD0623	26.06.2023	2,024.500	2,036.000	-0.56 %	-11.50	2,026.600	2,001.300	8,212	320,067,355	19,315	2,745	68	8
<b>PAY VADELİ</b>													
F_AEFES0423	28.04.2023	63,460	63,860	-0.63 %	-0.40	64,400	62,960	3,441	21,886,559	10,332	-140	9	16
F_AEFES0523	31.05.2023	63,900	64,310	-0.64 %	-0.41	64,720	63,250	1,246	7,956,504	5,466	-95	42	16
F_AKBNK0423	28.04.2023	18,560	18,120	2.43 %	0.44	19,170	17,790	440,703	807,063,231	497,007	-2,027	9	17
F_AKBNK0523	31.05.2023	19,250	18,750	2.67 %	0.50	19,820	18,430	47,627	89,675,606	175,606	19,973	42	17
F_AKSEN0423	28.04.2023	33,650	32,560	3.35 %	1.09	33,760	32,100	18,784	62,273,395	23,913	1,132	9	16
F_AKSEN0523	31.05.2023	34,040	32,890	3.50 %	1.15	34,120	32,550	1,770	5,927,368	3,737	287	42	16
F_ALARK0423	28.04.2023	66,940	67,860	-1.36 %	-0.92	68,600	66,820	6,331	42,791,833	21,696	-742	9	17
F_ALARK0523	31.05.2023	69,070	70,070	-1.43 %	-1.00	70,980	69,000	1,116	7,793,607	5,821	87	42	17
F_ARCLK0423	28.04.2023	116,970	117,130	-0.14 %	-0.16	118,560	116,250	4,403	51,653,045	13,260	12	9	15
F_ARCLK0523	31.05.2023	121,200	121,130	0.06 %	0.07	122,620	120,400	1,027	12,486,569	1,895	-97	42	15
F_ASELS0423	28.04.2023	53,310	52,430	1.68 %	0.88	54,240	51,390	56,589	297,311,610	87,778	2,246	9	16
F_ASELS0523	31.05.2023	55,220	54,250	1.79 %	0.97	56,150	53,250	7,121	38,508,375	38,549	5,273	42	16
F_BIMAS0423	28.04.2023	162,920	163,550	-0.39 %	-0.63	165,050	162,080	7,399	120,829,709	25,286	-467	9	14
F_BIMAS0523	31.05.2023	168,960	168,860	0.06 %	0.10	170,450	167,690	956	16,169,952	20,981	406	42	14
F_DOHOL0423	28.04.2023	9,600	9,570	0.31 %	0.03	9,620	9,410	93,867	89,376,144	317,461	-7,594	9	17
F_DOHOL0523	31.05.2023	9,810	9,820	-0.10 %	-0.01	9,820	9,650	6,103	5,938,547	6,174	-1,662	42	17
F_ECILC0423	28.04.2023	32,950	30,920	6.57 %	2.03	33,110	29,930	12,171	38,125,903	11,357	1,722	9	16
F_ECILC0523	31.05.2023	33,880	31,690	6.91 %	2.19	33,970	30,940	1,730	5,498,591	1,369	-171	42	16
F_EKGYO0423	28.04.2023	6,860	6,760	1.48 %	0.10	6,940	6,680	347,758	235,456,056	358,483	-7,356	9	17
F_EKGYO0523	31.05.2023	7,080	6,970	1.58 %	0.11	7,130	6,920	22,232	15,577,668	54,208	-6,619	42	17
F_ENJSA0423	28.04.2023	29,440	29,450	-0.03 %	-0.01	29,720	28,830	13,580	39,758,897	40,116	-1,005	9	16
F_ENJSA0523	31.05.2023	30,370	30,220	0.50 %	0.15	30,650	29,670	1,463	4,404,891	5,142	436	42	16
F_ENKAI0423	28.04.2023	30,310	29,240	3.66 %	1.07	30,490	28,980	20,442	60,695,964	14,279	407	9	17
F_ENKAI0523	31.05.2023	31,390	30,230	3.84 %	1.16	31,430	29,950	1,270	3,888,535	5,270	322	42	17
F_EREGL0423	28.04.2023	35,030	35,010	0.06 %	0.02	35,170	34,650	69,855	244,054,611	205,549	-4,349	9	15
F_EREGL0523	31.05.2023	36,330	36,300	0.08 %	0.03	36,430	35,930	11,646	42,191,561	121,761	6,327	42	15
F_FROTO0423	28.04.2023	591,430	599,370	-1.32 %	-7.94	601,750	586,740	2,026	119,953,612	4,102	51	9	17
F_FROTO0523	31.05.2023	613,320	619,240	-0.96 %	-5.92	622,000	607,950	317	19,428,582	2,550	138	42	17
F_GARAN0423	28.04.2023	29,590	28,150	5.12 %	1.44	30,510	27,650	197,107	568,432,055	130,365	-467	9	18
F_GARAN0523	31.05.2023	30,680	29,060	5.57 %	1.62	31,470	28,610	10,072	30,216,964	15,181	2,837	42	18
F_GUBRF0423	28.04.2023	224,590	224,520	0.03 %	0.07	226,500	220,550	12,546	280,260,419	97,217	-2,099	9	20
F_GUBRF0523	31.05.2023	233,280	232,320	0.41 %	0.96	239,000	228,560	4,206	97,393,131	19,515	2,607	42	20
F_HALKB0423	28.04.2023	12,620	11,480	9.93 %	1.14	12,620	11,210	168,944	204,198,469	77,543	3,007	9	19
F_HALKB0523	31.05.2023	13,060	11,880	9.93 %	1.18	13,060	11,570	16,941	21,026,661	13,039	5,672	42	19
F_HEKTS0423	28.04.2023	28,530	28,820	-1.01 %	-0.29	29,040	28,200	22,165	63,258,584	51,289	-110	9	20
F_HEKTS0523	31.05.2023	29,490	29,700	-0.71 %	-0.21	29,970	29,200	1,816	5,377,326	25,685	447	42	20
F_ISCTRL0423	28.04.2023	12,380	12,130	2.06 %	0.25	12,740	11,870	495,734	607,300,643	651,425	8,237	9	20
F_ISCTRL0523	31.05.2023	12,810	12,530	2.23 %	0.28	13,160	12,280	41,273	52,257,418	339,971	10,837	42	20
F_ISGYO0423	28.04.2023	9,940	10,000	-0.60 %	-0.06	10,050	9,760	24,722	24,415,491	102,585	-730	9	19
F_ISGYO0523	31.05.2023	10,260	10,360	-0.97 %	-0.10	10,330	10,090	1,868	1,906,291	6,078	-165	42	19
F_KARSN0423	28.04.2023	8,720	8,820	-1.13 %	-0.10	8,930	8,660	29,251	25,609,163	40,913	-3,452	9	18
F_KARSN0523	31.05.2023	8,980	9,060	-0.88 %	-0.08	9,180	8,960	998	901,772	3,991	299	42	18

Sözleşme Kodu	Vade Ayı	Uzlaşma Fiyatı	Önceki Uzlaşma Fiyatı	Değişim	Değişim Puan	Gün İçi Yüksek	Gün İçi Düşük	İşlem Miktarı	İşlem Hacim	Açık Pozisyon	Açık Pozisyon Değişimi	Vadeye Kalan Gün Sayısı	Takasbank Başlangıç Teminatı %
<b>PAY VADELİ</b>													
F_KCHOL0423	28.04.2023	79.430	79.650	-0.28 %	-0.22	80.310	78.340	39,603	313,820,030	143,299	745	9	16
F_KCHOL0523	31.05.2023	82.290	82.360	-0.08 %	-0.07	83.180	81.170	9,227	75,608,269	79,537	4,781	42	16
F_KOZAA0423	28.04.2023	46.410	46.940	-1.13 %	-0.53	49.200	45.750	162,265	768,175,896	60,577	6,798	9	17
F_KOZAA0523	31.05.2023	48.180	48.610	-0.88 %	-0.43	50.800	47.440	8,451	41,285,046	9,362	973	42	17
F_KOZAL0423N1	28.04.2023	23.420	23.890	-1.97 %	-0.47	24.610	23.300	17,042	856,265,697	7,039	-621	9	20
F_KOZAL0523	31.05.2023	24.250	24.780	-2.14 %	-0.53	25.450	24.160	14,719	36,376,607	27,858	4,083	42	20
F_KRDMD0423	28.04.2023	18.160	18.360	-1.09 %	-0.20	18.450	18.080	108,414	197,568,511	234,300	-9,857	9	19
F_KRDMD0523	31.05.2023	18.760	18.910	-0.79 %	-0.15	19.000	18.680	4,165	7,827,174	23,642	879	42	19
F_MGROS0423	28.04.2023	184.660	184.060	0.33 %	0.60	186.340	182.100	1,770	32,706,058	3,837	-6	9	19
F_MGROS0523	31.05.2023	186.660	185.770	0.48 %	0.89	188.320	184.160	269	5,023,225	755	20	42	19
F_ODAS0423	28.04.2023	6.740	6.790	-0.74 %	-0.05	6.820	6.660	99,600	67,026,570	276,521	-6,423	9	18
F_ODAS0523	31.05.2023	6.970	7.030	-0.85 %	-0.06	7.040	6.900	7,998	5,573,475	26,646	2,010	42	18
F_OYAKC0423	28.04.2023	32.740	33.930	-3.51 %	-1.19	34.400	32.670	41,750	138,811,585	28,001	793	9	17
F_OYAKC0523	31.05.2023	33.790	34.930	-3.26 %	-1.14	35.480	33.700	2,485	8,478,908	2,596	-288	42	17
F_PETKM0423	28.04.2023	14.630	14.650	-0.14 %	-0.02	14.790	14.430	117,918	172,523,504	250,329	-5,801	9	17
F_PETKM0523	31.05.2023	15.060	15.100	-0.26 %	-0.04	15.220	14.890	8,761	13,203,674	21,245	1,818	42	17
F_PGSUS0423	28.04.2023	483.830	490.770	-1.41 %	-6.94	492.510	481.770	1,513	73,527,523	5,590	74	9	18
F_PGSUS0523	31.05.2023	503.450	507.790	-0.85 %	-4.34	507.020	498.500	227	11,400,912	2,095	89	42	18
F_SAHOL0423	28.04.2023	40.630	40.630	0.00 %	0.00	41.230	40.000	33,371	135,527,141	156,796	2,493	9	16
F_SAHOL0523	31.05.2023	42.140	41.940	0.48 %	0.20	42.660	41.500	5,154	21,645,051	54,592	502	42	16
F_SASA0423	28.04.2023	105.410	106.970	-1.46 %	-1.56	107.640	104.550	23,454	247,815,426	25,366	-4,640	9	18
F_SASA0523	31.05.2023	109.210	110.440	-1.11 %	-1.23	111.320	108.330	3,063	33,615,399	9,487	1,034	42	18
F_SISE0423	28.04.2023	42.930	42.660	0.63 %	0.27	43.420	42.170	53,676	229,399,047	146,371	2,506	9	18
F_SISE0523	31.05.2023	43.830	43.480	0.80 %	0.35	44.260	43.050	6,169	26,861,528	43,214	1,995	42	18
F_SKBK0423	28.04.2023	2.520	2.440	3.28 %	0.08	2.540	2.410	97,627	24,246,423	104,436	1,216	9	19
F_SKBK0523	31.05.2023	2.590	2.510	3.19 %	0.08	2.610	2.480	2,910	745,831	52,163	229	42	19
F_SOKM0423	28.04.2023	32.830	31.700	3.56 %	1.13	33.050	31.440	22,184	71,289,869	20,119	-2,775	9	17
F_SOKM0523	31.05.2023	33.640	32.480	3.57 %	1.16	33.820	32.390	1,759	5,799,887	2,809	165	42	17
F_TAVHL0423	28.04.2023	81.630	83.710	-2.48 %	-2.08	83.950	81.250	10,714	88,028,058	30,210	-726	9	17
F_TAVHL0523	31.05.2023	84.860	86.450	-1.84 %	-1.59	87.130	84.190	1,002	8,539,116	4,833	605	42	17
F_TCELL0423	28.04.2023	37.380	37.010	1.00 %	0.37	37.920	36.780	47,298	176,493,074	60,623	1,291	9	15
F_TCELL0523	31.05.2023	38.840	38.290	1.44 %	0.55	39.250	37.710	5,342	20,721,281	58,615	3,806	42	15
F_THYAO0423	28.04.2023	135.210	137.010	-1.31 %	-1.80	137.900	134.620	42,849	583,005,897	75,507	768	9	17
F_THYAO0523	31.05.2023	140.170	141.900	-1.22 %	-1.73	142.710	139.600	11,335	159,742,254	30,606	6,068	42	17
F_TKFEN0423	28.04.2023	34.830	34.860	-0.09 %	-0.03	35.280	34.050	15,283	52,870,530	39,840	-418	9	16
F_TKFEN0523	31.05.2023	34.800	34.360	1.28 %	0.44	35.110	33.790	1,203	4,138,419	7,582	469	42	16
F_TOASO0423	28.04.2023	221.390	214.750	3.09 %	6.64	223.350	213.900	9,375	204,907,996	17,168	-9	9	15
F_TOASO0523	31.05.2023	226.600	219.510	3.23 %	7.09	229.040	219.520	1,955	43,709,695	2,123	518	42	15
F_TSKB0423	28.04.2023	4.370	4.230	3.31 %	0.14	4.460	4.140	168,542	72,494,420	165,269	3,722	9	20
F_TSKB0523	31.05.2023	4.490	4.330	3.70 %	0.16	4.760	4.260	20,326	9,101,922	19,170	8,629	42	20
F_TTKOM0423	28.04.2023	18.500	18.790	-1.54 %	-0.29	18.830	18.350	52,831	97,920,093	65,894	-1,569	9	18
F_TTKOM0523	31.05.2023	19.230	19.350	-0.62 %	-0.12	19.450	19.000	1,878	3,601,172	26,227	-170	42	18
F_TUPRS0423N1	28.04.2023	75.880	74.150	2.33 %	1.73	76.340	73.850	6,353	334,729,395	9,707	205	9	16
F_TUPRS0523N1	31.05.2023	78.670	76.730	2.53 %	1.94	78.960	76.660	564	30,804,928	1,494	209	42	16
F_VAKBN0423	28.04.2023	10.370	9.440	9.85 %	0.93	10.380	9.250	141,224	139,372,600	110,882	17,652	9	19
F_VAKBN0523	31.05.2023	10.680	9.710	9.99 %	0.97	10.680	9.510	21,658	22,042,916	7,490	2,797	42	19
F_VESTL0423	28.04.2023	48.200	48.200	0.00 %	0.00	48.360	47.570	5,338	25,601,108	41,303	-316	9	18
F_VESTL0523	31.05.2023	49.880	49.860	0.04 %	0.02	50.020	49.260	283	1,403,072	4,490	129	42	18
F_YKBNK0423	28.04.2023	10.570	10.340	2.22 %	0.23	10.930	10.170	447,583	468,634,971	566,837	-222	9	17
F_YKBNK0523	31.05.2023	10.940	10.680	2.43 %	0.26	11.310	10.540	56,594	60,698,247	327,529	18,139	42	17

\*Takasbank pozisyon limitlerine ulaşmak için [tıklayınız](#).

**Gedik Yatırım Menkul Değerler A.Ş. - Yatırım Danışmanlığı Birimi**

**Ünvan :** Gedik Yatırım Menkul Değerler A.Ş.

**Adres :** Altayçeşme Mah. Çamlı Sok. Ofis Park Maltepe No:21/4 Kat:10-11-12 Maltepe/İstanbul

**Tel :** (0216) 453 0053

**E-Posta :** vadeli@gedik.com

**\*Gedik Yatırım VİOP Bülteni, Genel Yatırım Tavsiyesi Kapsamında Yatırım Danışmanlığı Birimi Tarafından Hazırlanmaktadır.**

**YASAL UYARI**

Burada yer alan bilgiler Gedik Yatırım tarafından bilgilendirme amacıyla hazırlanmıştır. Yatırım sinyal, bilgi, yorum ve tavsiyeleri yatırım danışmanlığı kapsamında değildir. Yatırım danışmanlığı hizmeti; aracı kurumlar, portföy yönetim şirketleri, mevduat kabul etmeyen bankalar ile müşteri arasında imzalanacak yatırım danışmanlığı sözleşmesi çerçevesinde sunulmaktadır. Burada yer alan sinyal, yorum ve tavsiyeler, herhangi bir yatırım aracının alım satım önerisi ya da getiri vaadi olarak yorumlanmamalıdır. Bu görüşler mali durumunuz ile risk ve getiri tercihlerinize uygun olmayabilir ve sadece burada yer alan bilgilere ve sinyallere dayanarak yatırım kararı verilmesi beklentilerinize uygun sonuçlar doğurmayabilir. Burada yer alan sinyaller, fiyatlar, veriler ve bilgilerin tam ve doğru olduğu garanti edilemez; içerik, haber verilmeksizin değiştirilebilir. Tüm sinyal ve veriler, Gedik Yatırım tarafından güvenilir olduğuna inanılan kaynaklardan alınmıştır. Bu sinyal ve kaynakların kullanılması nedeni ile ortaya çıkabilecek hatalardan ve zararlardan Gedik Yatırım sorumlu değildir.

**Genel Müdürlük**

Altayçeşme Mah. Çamlı Sok. Ofis Park Maltepe No:21/4 Kat:10-11-12 Maltepe/İstanbul/Türkiye Tel: (0216) 453 00 00 (pbx) Faks: (0216) 377 11 36

**Alanya**

Şekerhane Mah. 1100 Sok. No: 9 / 206 Alanya / ANTALYA Tel: (0242) 519 23 17 (pbx) Faks: (0242) 513 93 81

**Adana-Seyhan**

Çınarlı Mah. Ziyapaşa Bulvarı No: 78 Güneş Ziyapaşa İş Merkezi Kat :5 No :504 Seyhan/ADANA Tel: (0322) 355 03 50 (pbx) Faks: (0322) 290 35 18

**Ankara - Çankaya**

Simon Bolivar Cad. No: 8/6 Çankaya/ANKARA Tel: (0312) 438 27 00 (pbx) Faks: (0312) 438 27 47

**Ankara - Kızılay**

Mustafa Kemal Mah. 2157 Sk. Dış Kapı No : 2 İç Kapı No : 11 Çankaya/ ANKARA Tel: (0312) 232 09 49 (pbx) Faks: (0312) 232 09 49

**Antalya**

Tahıl Pazarı Mah.404 Sok. Hafız Ahmet Bedestenli No: 5/29-30 ANTALYA Tel: (0242) 248 35 20 (pbx) Faks: (0242) 244 29 10

**Aydın**

Hasanefendi-Ramazan Paşa Mah. İstiklal Cad. Dış Kapı No : 23 İç Kapı No : 1 Efeler/AYDIN Tel: (0256) 999 17 87 (pbx) Faks:

**Aydın - Kuşadası**

Türkmen mah. Atatürk Bulvarı Belvü Sitesi C Blok Kat 2 Daire 3 Kuşadası /AYDIN Tel: (0256) 618 44 77 (pbx) Faks: (0256) 618 44 91

**Aydın - Nazilli**

Altıntaş Mah. İstasyon Bulvarı No:19 Kat:4 Daire:12 Nazilli / AYDIN Tel: (0256) 314 15 98 (pbx) Faks: (0256) 315 88 52

**Bağdat Caddesi Private**

Caddebostan Mah. Kantarcı Rıza Sk. Dış Kapı No:1 K:4 İç Kapı No:8 Kadıköy / İSTANBUL Tel: (0216) 453 01 93 (pbx) Faks: (0216) 411 23 54

**Balıkesir**

Eski Kuyumcular Mah. Anafartalar Cad. Acarlar İş Merkezi Dış Kapı No : 23 İç Kapı No : 1 Karesi - BALIKESİR Tel: (0266) 999 12 40 (pbx) Faks:

**Bandırma**

Dere Mah. Ordu Cad. Kapı No:3 İç Kapı No:2 Bandırma/ BALIKESİR Tel: (0226) 999 10 75 (pbx) Faks:

**Bodrum**

Çırkan Mah. Atatürk Bul. No: 16 C - İç Kapı Muğla/ BODRUM Tel: (0252) 316 32 70 (pbx) Faks: (0252) 316 92 70

**Bursa**

Fethiye Mah. Sanayi Cad., Corner Plus İş Merkezi No:263 Kat:2 D:22/26 Nilüfer/BURSA Tel: (0224) 220 51 50 (pbx) Faks: (0224) 220 50 99

**Bursa - Nilüfer**

Oduluk Mah. Liman Cad. No:7 Nilüfer / BURSA Tel: (0224) 275 35 50 (pbx) Faks: (0224) 451 79 66

**Çanakkale**

Kemalpaşa Mah. Şair Ece Ahyan Meydanı Dış Kapı No: 22 Kat: 2 İç Kapı No:2 Merkez / ÇANAKKALE Tel: (0286) 999 17 02 (pbx) Faks:

**Çorlu**

Zafer Mah. Cumhuriyet Bulvarı Dış Kapı No:9T1 İç Kapı No:114 Çorlu TEKİRDAĞ Tel: (0282) 888 96 20 (pbx) Faks:

**Çorum - Merkez**

Yavruturna Mah. 1. Maliye Sok. No: 1 Kat: 4 D: 22 Çorum Tel: (0364) 211 11 45 (pbx) Faks: (0364) 201 05 63

**Denizli - Merkez**

Saraylar Mah. İkinci Ticari Yol Sok. No: 32 Kat: 4 DENİZLİ Tel: (0258) 263 80 15 (pbx) Faks: (0258) 241 91 01

**Edirne - Merkez**

Sabuni Mah. Banka Aralığı Sok. Kardeşler İş Merkezi No:10/19 Merkez/EDİRNE Tel: (0284) 212 25 30 (pbx) Faks: (0284) 213 37 78

**Elazığ - Merkez**

Yeni Mah. Gazi Cd. No: 28/3 ELAZIĞ Tel: (0424) 233 28 01 (pbx) Faks: (0424) 233 27 35

**Eskişehir - Merkez**

Akarbaşı Mah. Atatürk Bulvarı No : 77 A Odunpazarı / ESKİŞEHİR Tel: (0222) 230 09 08 (pbx) Faks: (0222) 220 37 02

**Etiler Private**

Etiler Mah. Yıldız Çiçeği Sok. No:11 Beşiktaş/İstanbul Tel: (0212) 999 50 11 (pbx) Faks:

**Gaziantep**

İncili Pınar Mah. Nail Bilen Cad. Uğur Plaza Sitesi Uğur Plaza Blok No: 5 İç Kapı No: 35 Şehitkamil / Gaziantep Tel: (0342) 909 01 54 (pbx) Faks:

**İstanbul - Ataşehir**

Barbaros Mah. İhlamur Bulvarı Sarkaç Sok. Ağaoglu My Prestige No:1 D: 12-13 Ataşehir/İSTANBUL Tel: (0216) 560 37 00 (pbx) Faks: (0216) 688 67 86

**İstanbul - Bakırköy**

Cevizlik Mah. Muhasebeci Sok. Neşe Han No: 1 Kat:3 Bakırköy/İSTANBUL Tel: (0212) 660 85 25 (pbx) Faks: (0212) 570 03 03

**İstanbul - Kapalıçarşı**

Kürkçüler Sk. No: 25 Eminönü/Kapalıçarşı/İSTANBUL Tel: (0212) 513 40 01 (pbx) Faks: (0212) 527 16 86

**İstanbul - Maltepe**

Bağlarbaşı Mah. Bağdat Caddesi. Gedik İş Merkezi A Blok No: 414 Kat: 2 Daire: 22 İSTANBUL Tel: (0216) 399 00 42 (pbx) Faks: (0216) 399 18 17

**İstanbul - Tophane**

Necatibey Cad. Alipaşa Degirmen Sok. No: 24 34425 Tophane/Karaköy/ İSTANBUL Tel: (0212) 251 60 06 (pbx) Faks: (0212) 293 49 03

**İstanbul - Ümraniye**

İnkılap Mah. Küçüksu Cad. Çeşminaz Sok. NO:2/7 Kat:3 Ümraniye Tel: (0216) 461 33 90 (pbx) Faks: (0216) 328 10 32

**İzmir - Alsancak**

Cumhuriyet Bulvarı Arpacıoğlu Apt. No:139 Kat:3 Alsancak İZMİR Tel: (0232) 465 10 20 (pbx) Faks: (0232) 464 66 22

**Karabük - Merkez**

Bayır Mah. Menderes Cad. Çebioğlu Twin Towers B Blok Dış Kapı No :2 İç Kapı No : 107 Merkez / Karabük Tel: (0370) 502 15 90 (pbx) Faks: (0370) 502 15 93

**Kayseri**

Hunat Mah. Postalar Geçidi Sok. No:1 / 206 Tel: (0352) 221 36 29 (pbx) Faks: (0352) 221 48 27

**Kocaeli - Gebze**

Hacı Halil Mah. Hükümet Cad. No: 95 Gebze/KOCAELİ Tel: (0262) 642 34 00 (pbx) Faks: (0262) 641 82 01

**Kocaeli - İzmit Şubesi**

Körfez Mahallesi Ankara Karayolu Cad. Dış Kapı No : 123/ 2 İç Kapı No : 9 İzmit / Kocaeli Tel: (0262) 999 18 14 (pbx) Faks: (0216) 377 11 36

**Konya - Selçuklu**

Beyazıt Mahallesi, Hüsnü Aşk Sok. Bezirci İş Merkezi Kat:4 D:403 Selçuklu / KONYA Tel: (0332) 238 59 60 (pbx) Faks: (0332) 238 59 75

**Malatya - Battalgazi**

Büyük Hüseyin Bey Mah. Atatürk Cad. Anadolu İş Merkezi K: 3 No: 23 D: 9-10-11 Battalgazi / MALATYA Tel: (0422) 325 62 67 (pbx) Faks: (0422) 322 23 72

**Manisa - Merkez**

Anafartalar Mah. Mustafa Kemal Paşa Cad. Kamil Menteş Apt. No: 34/1 MANİSA Tel: (0236) 239 42 98 (pbx) Faks: (0236) 239 43 02

**Mersin - Akdeniz**

Mahmudiye Mah. Atatürk Cad. Adil Kanun İş Hanı Kat: 2 Akdeniz / MERSİN Tel: (0324) 238 18 18 (pbx) Faks: (0324) 231 22 52

**Muğla - Fethiye**

Babataş Mah. 774. Sok. No.2 Fethiye / Muğla Tel: (0252) 612 07 60 (pbx) Faks: (0252) 612 36 46

**Sakarya - Adapazarı**

Tiğçılar Mah. Yenicami Sok. Dış Kapı No:5 İç Kapı No: 201 Adapazarı- Sakarya Tel: (0264) 279 83 89 (pbx) Faks: (0264) 281 03 88

**Samsun - İlkadım**

Kale Mah. Kaptanağa Sok. No: 18/41 Mecit Turan İş Merkezi İlkadım- Samsun Tel: (0362) 431 63 43 (pbx) Faks: (0362) 431 33 89

**Trabzon - Ortahisar**

Kemer kaya Mah. K.Maraş Cad. Ticaret Mektep Sk. Ustaömeroğlu İş Merkezi No: 9/9 Ortahisar/TRABZON Tel: (0462) 326 09 97 (pbx) Faks: (0462) 326 38 67

**Uşak - Merkez**

İsmetpaşa Cad. No: 63 K: 2 Mavi Plaza UŞAK Tel: (0276) 227 27 44 (pbx) Faks: (0276) 227 27 37

**Zonguldak - Ereğli**

Müftü Mahallesi Süheyla Erel Sokak. No:2/1 Ay City İş Merkezi 7. Kat Ofis No:85 Karadeniz Ereğli / ZONGULDAK Tel: (0372) 329 10 00 (pbx) Faks: (0372) 316 66 30