

ISIN	Para Birimi	İfta Tarihi	Dolaşımdaki Tutar Nominal (x1000)	Basit Getiri	Bileşik Getiri	Temiz Fiyat	Kirli / Takas Fiyatı	İşlem Hacmi (x1000)	Vadeye Kalan Gün Sayısı	Vade (Yıl)	Yıllık Kupon Sıklığı	Yıllık Kupon Oranı	Kupon Ödem. Kalan Gün Sayısı	Getiri Türü	Menkul Kıymet Türü
TRD270125T15	TL	27/01/2025	22,272	-	-	2830.000	--	49.8	166	0.5	2	2.0%	166	Sabit	Altına Dayalı Kira Sert.
TRD210525T17	TL	21/05/2025	12,562	-	-	2830.000	--	50	280	0.8	2	3.0%	280	Sabit	Altına Dayalı Kira Sert.
TRT161024T10	TL	16/10/2024	6,254,304	47.00%	-	92.607	--	15,000	62	0.2	-	0.0%	62	İskontolu	Devlet Tahvili
TRT090425T16	TL	09/04/2025	66,868,936	46.00%	49.53%	76.926	--	34,000	238	0.7	-	0.0%	238	İskontolu	Devlet Tahvili
TRD301024T10	TL	30/10/2024	1,721,400	7.36%	7.58%	99.135	--	100	77	0.2	2	3.3%	77	TÜFE'ye endeksli	Kamu Kira Sert.
TRT180625T13	TL	18/06/2025	24,986,504	8.36%	8.53%	94.500	--	30,000	308	0.8	2	1.5%	126	TÜFE'ye endeksli	Devlet Tahvili
TRD200127T10	TL	20/01/2027	11,111,100	8.55%	7.93%	81.500	--	1,180	889	2.4	2	-	161	TÜFE'ye endeksli	Kamu Kira Sert.
TRT110226T13	TL	11/02/2026	24,876,023	37.91%	41.50%	70.800	--	1,000	545	1.5	2	10.6%	545	Sabit	Devlet Tahvili
TRT080328T15	TL	08/03/2028	23,552,877	28.35%	30.36%	65.500	--	27,000	1301	3.6	2	12.4%	27	Sabit	Devlet Tahvili
TRT190728T18	TL	19/07/2028	127,016,157	29.40%	31.49%	72.750	--	223,000	1434	3.9	2	17.3%	160	Sabit	Devlet Tahvili
TRT130733T17	TL	13/07/2033	67,614,566	26.76%	28.53%	70.000	--	144,000	3254	8.9	2	17.8%	160	Sabit	Devlet Tahvili
TRT081128T15	TL	08/11/2028	205,427,287	30.27%	32.49%	101.600	--	1,863,000	1546	4.2	2	31.1%	90	Sabit	Devlet Tahvili
TRT120826T16	TL	12/08/2026	-	37.60%	41.20%	97.875	--	418,000	727	2.0	2	36.0%	181	Sabit	Devlet Tahvili
TRT240227T17	TL	24/02/2027	16,108,412	31.63%	34.13%	65.700	--	6,000	924	2.5	2	11.0%	14	Sabit	Devlet Tahvili
TRT110827T16	TL	11/08/2027	63,553,486	30.73%	33.02%	62.100	--	289,000	1092	3.0	2	10.5%	1092	Sabit	Devlet Tahvili
TRT011025T16	TL	01/10/2025	126,408,472	39.54%	43.45%	77.000	--	403,000	413	1.1	2	12.6%	49	Sabit	Devlet Tahvili
TRT051033T12	TL	05/10/2033	249,808,329	26.89%	28.70%	97.500	--	793,000	3339	9.1	2	26.2%	63	Sabit	Devlet Tahvili
TRD111028T19	TL	11/10/2028	28,927	27.24%	29.10%	102.863	--	80,000	1519	4.2	2	28.5%	63	Sabit	Kamu Kira Sert.
TRD061228T14	TL	06/12/2028	10,000,000	28.47%	30.51%	100.000	--	8,900	1575	4.3	2	28.6%	119	Sabit	Kamu Kira Sert.
TRD170129T13	TL	17/01/2029	5,856,100	28.00%	-	101.569	--	1,000	1617	4.4	2	28.7%	161	Sabit	Kamu Kira Sert.
TRT180226T16	TL	18/02/2026	147,293,455	38.76%	42.48%	98.050	--	715,000	553	1.5	2	37.0%	7	Sabit	Devlet Tahvili
TRD150426T49	TL	15/04/2026	5,683,850	35.52%	38.69%	105.477	--	500	609	1.7	2	40.5%	63	Sabit	Kamu Kira Sert.
TRD220726T13	TL	22/07/2026	-	37.76%	41.32%	100.850	--	9,300	707	1.9	2	38.5%	161	Sabit	Kamu Kira Sert.
TRD120826T14	TL	12/08/2026	-	37.70%	41.25%	100.000	--	19,500	728	2.0	2	37.7%	182	Sabit	Kamu Kira Sert.
TRT050527T17	TL	05/05/2027	20,009,202	-	-	92.000	--	1,000	994	2.7	2	-	84	Geçmiş İhalelere Endeksli	Devlet Tahvili
TRT200526T19	TL	20/05/2026	18,357,647	-	-	100.700	--	10,000	644	1.8	4	-	7	TLREF e Endeksli	Devlet Tahvili
TRT010328T12	TL	01/03/2028	51,444,415	-	-	99.500	--	1,000	1295	3.5	4	-	21	TLREF e Endeksli	Devlet Tahvili
TRT160627T13	TL	16/06/2027	69,735,719	-	-	100.250	--	162,000	1036	2.8	4	-	35	TLREF e Endeksli	Devlet Tahvili
TRT170528T12	TL	17/05/2028	95,949,619	-	-	99.100	--	563,000	1372	3.8	4	-	7	TLREF e Endeksli	Devlet Tahvili

Toplam İşlem Hacmi: 5,818,580

İç Borç Ödemeleri / Alıcılara Göre Dağılımı (Milyon TL)

	Piyasa	Kamu	Toplam Ödeme
07/08/2024	5,749	942	6,691
09/08/2024	55,885	0	55,885
14/08/2024	5,025	460	5,485
21/08/2024	50,124	1,482	51,606
23/08/2024	2,653	0	2,653
28/08/2024	705	181	886
TOPLAM	120,141	3,065	123,206

Hazine Finansman Programı (Ağustos)

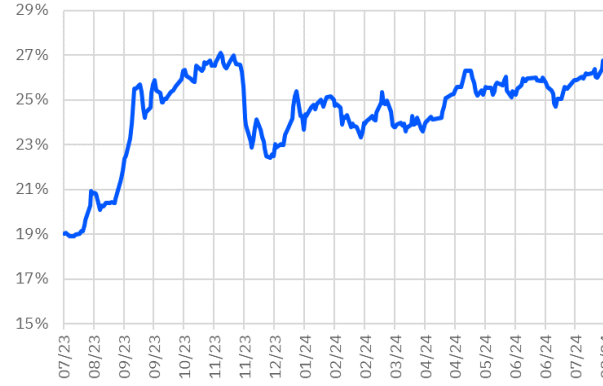
(Milyar TL)	
Ödemeler	225.6
İç Borç Servisi	123.2
Anapara	54.9
Faiz	68.3
Dış Borç Servisi	102.4
Anapara	82.9
Faiz	19.6
Finansman	225.6
Borçlanma Dışı Kaynaklar	43.3
Borçlanma	182.3
Dış Borçlanma	0.0
İç Borçlanma	182.3
Net Borçlanma	127.4
İç borç Çevirme Rasyosu (%)	148.0

İhale Tarihi	İtfa Tarihi	Senet Türü	Ticker	Vadesi	Kupon Sıklığı	Teklif (Milyon TL)	Borçlanma (Milyon TL)			Borçlanma / Teklif	Bileşik Faiz
							İhale	ROT	Toplam		
08/08/2024	08/08/2025	ABD Doları Cinsi Devlet Tahvili	TRT080825F19	1 Yıl	2	-	-	-	51,928	100.0%	-
12/08/2024	12/08/2026	Sabit Kuponlu Devlet Tahvili	TRT120826T16	2 Yıl	2	52,205	13,403	18,530	31,933	25.7%	41.24%
13/08/2024	12/08/2026	Kira Sertifikası	TRD120826T14	2 Yıl	2	-	-	-	3,477	-	-
13/08/2024	17/05/2028	TLREF'e Endeksli Devlet Tahvili	TRT170528T12	4 Yıl	4	44,708	16,526	16,000	32,526	37.0%	61.07%
13/08/2024	08/11/2028	Sabit Kuponlu Devlet Tahvili	TRT081128T15	4 Yıl	2	12,978	6,672	4,000	10,672	51.4%	32.45%
19/08/2024	10/09/2025	Kuponsuz Devlet Tahvili	-	13 Ay	-	-	-	-	-	-	-
19/08/2024	18/08/2027	TÜFE'ye Endeksli Devlet Tahvili	-	3 Yıl	2	-	-	-	-	-	-
20/08/2024	16/04/2031	Değişken Faizli Devlet Tahvili	TRT160431T19	7 Yıl	2	-	-	-	-	-	-
20/08/2024	05/10/2033	Sabit Kuponlu Devlet Tahvili	TRT051033T12	9 Yıl	2	-	-	-	-	-	-

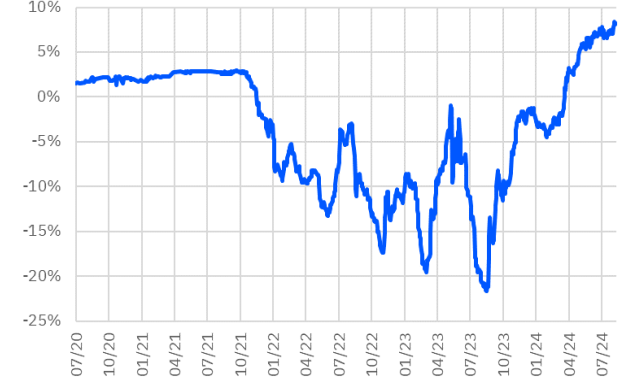
TRT011025T16 Faiz Getirisi (2Y Sabit Kuponlu)



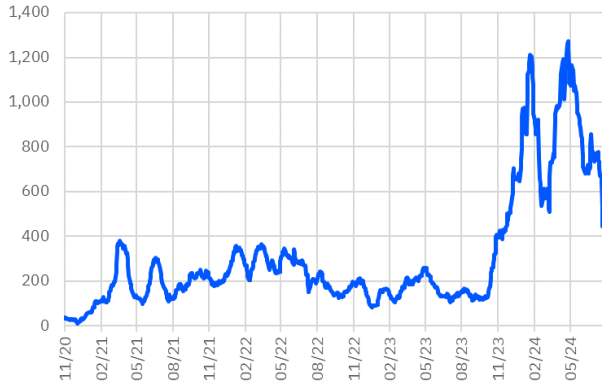
TRT130733T17 Faiz Getirisi (10Y Sabit Kuponlu)



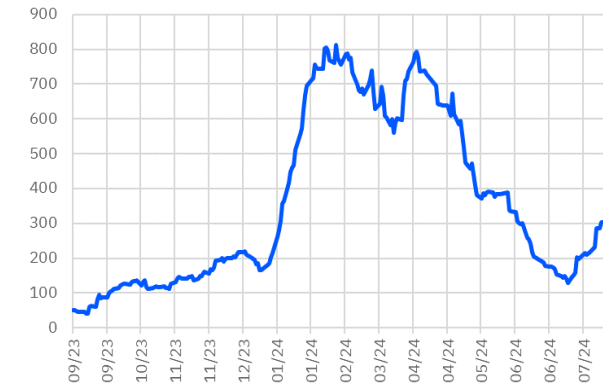
TRT180625T13 Faiz Getirisi (TFE'ye Endekli)



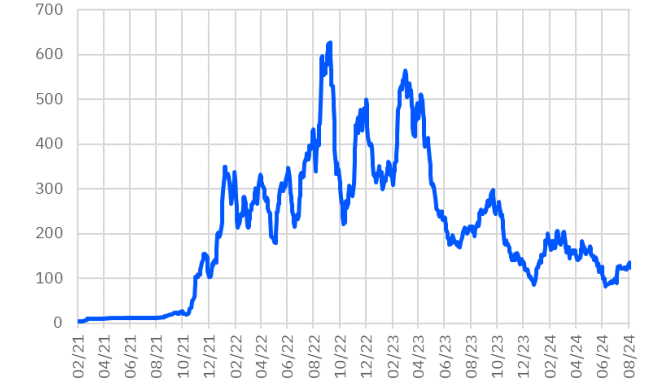
TRT011025T16 Aylık Ort. İřlem Hacmi - mln



TRT130733T17 Aylık Ort. İřlem Hacmi - mln



TRT180625T13 Aylık Ort. İřlem Hacmi - mln



*Kesin Alım-Satım Pazarı'nda, nominal tutarı 500.000 TL'nin altında kalan emirler Kk Emirler Pazarı'nda iřlem grr

Burada yer alan bilgiler Gedik Yatırım tarafından bilgilendirme amacıyla hazırlanmıştır. Yatırım bilgi, yorum ve tavsiyeleri yatırım danışmanlığı kapsamında değildir. Yatırım danışmanlığı hizmeti; aracı kurumlar, portfy ynetim şirketleri, mevduat kabul etmeyen bankalar ile mřteri arasında imzalanacak yatırım danışmanlığı szleşmesi çerçevesinde sunulmaktadır. Burada yer alan yorum ve tavsiyeler, herhangi bir yatırım aracının alım satım nerisi ya da getiri vaadi olarak yorumlanmamalıdır. Bu grřler mali durumunuz ile risk ve getiri tercihlerinize uygun olmayabilir ve sadece burada yer alan bilgilere dayanarak yatırım kararı verilmesi beklentilerinize uygun sonular doęurmayabilir. Burada yer alan fiyatlar, veriler ve bilgilerin tam ve doęru olduęu garanti edilemez; ierik, haber verilmeksizin deęiřtirilebilir. Tm veriler, Gedik Yatırım tarafından gvenilir olduęuna inanılan kaynaklardan alınmıştır. Bu kaynakların kullanılması nedeni ile ortaya ıkabilecek hatalardan Gedik Yatırım sorumlu deęildir. Deęerli yatırımcılarımız, takip ettięiniz hisselerle iliřkin analiz ve dealing hizmetlerimiz iin bize 24 saat ařaęıdaki numaralardan ulařabilirsiniz.