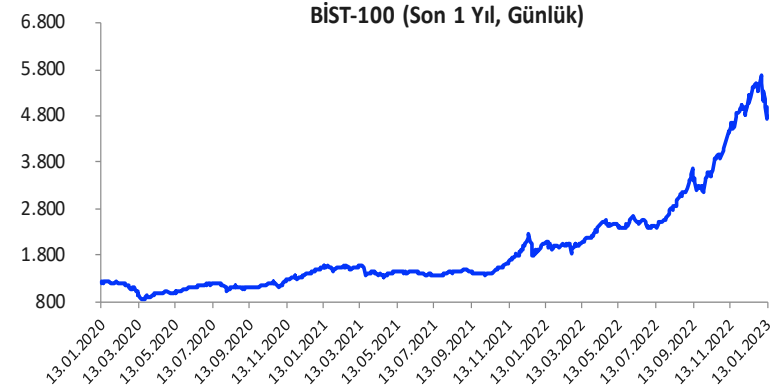


Her hafta başında düzenli olarak yayınladığımız **Haftalık Bülten**'lerde «**Teknik Takibimizde Olan Hisseler**»i paylaşmaktayız. Bu kapsamda yapılan hisse seçiminde **teknik dinamikler baz alınmakta** olup, belirtilen işlem koşullarının gerçekleşmesi durumunda ilgili hisselerin aylık bazda BIST 100'e kıyasla haftalık getirilerinin daha yüksek olacağı öngörülmektedir.

Teknik takibimizde olan hisseler için uygun alım aralıkları, hedef fiyat ve zarar kes seviyeleri tamamen teknik analiz dinamikleri göz önünde bulundurularak belirlenmektedir. Piyasa koşullarındaki genel değişimlerin bu hisseleri de BETA'ları oranınca etkilemesi beklenebilir.

Bu Teknik Analiz Bülteni'nde, bu hafta için hazırladığımız Haftalık Bülten'de yer alan hisseler ilişkin yapılan teknik analizler yer almaktadır.



Hisse	Son Fiyat	Beta (Günlük, S3A)	Alım Aralığı	KV En Güçlü Direnç (Hedef)	KV En Güçlü Destek (Zarar Kes)
AYGAZ	80,80	0,91	80 - 81,6	84,80	78,15
EREGL	40,36	1,01	40,16 - 40,56	42,34	39,10
GLYHO	10,79	0,95	10,74 - 10,84	11,34	10,43
PETKM	17,77	1,01	17,68 - 17,86	18,62	17,18

BIST-100 Teknik Görünüm

Ekim ve kasım aylarında %25'lik değer kazanan ve aralık ayını da %10 civarında yükselişle tamamlayan endekste ekim ayından beri yaşanan güçlü yükselişlerin ardından olası düzeltmelere karşı dikkatli olunması gerektiğini son dönemdeki yazılarımızda ifade ediyorduk. Yeni yıla güçlü bir yükselişle başlayan ve tarihi zirvesini 5.704,83 seviyesine taşıyan BIST-100 Endeksi'nde ocak ayı içerisinde sert bir düzeltme süreci yaşadık. Geçen haftanın ilk yarısında yaşanan sert satışlar ve gün içinde kaydedilen yüksek volatilité öne çıktı. Haftanın ilk yarısında yaşanan sert satışlarla önceki yazımızda belirttiğimiz fibonacci düzeltme seviyelerinin %38,2'lik kısma denk gelen 4.690 bölgesinin test edildiği endekste haftanın ikinci yarısında dalgalı bir seyirle birlikte toparlanma çabaları gözlemlendi. Gün içi oynaklığın oldukça yüksek seyrettiği endekste volatilitenin bir süre daha yüksek kalabileceğini değerlendiriyoruz. Bu süreçte yüksek oynaklığa ve sert fiyatlamalara karşı dikkatli olunmalıdır. Endekste 4.871 – 4.773 – 4.690 ve 4.601 seviyeleri destek olarak takip edilecektir. Bu seviyelere doğru bir geri çekilmenin yaşanması ve bu seviyelerin yeniden destek olarak çalışması halinde endekste dip oluşumu için bir teyidin alınabileceğini değerlendiriyoruz. Toparlanma çabasında ise 50 günlük basit ortalama (5.016) ve fibo %23,6'lık kısma denk gelen 5.078 seviyeleri ilk önemli direnç noktalarıdır. 5.078 fibo seviyesi üzerinde tutunmanın sağlanması durumunda toparlanma eğiliminin güç kazanabileceği endekste 5.187 – 5.258 – 5.330 ve 5.400 seviyeleri direnç olarak takip edilebilir.

BIST-100 Günlük Grafik



Haftalık Teknik Öneriler

Aygaz (AYGAZ)				
Teknik Öneri Detay				Muhtemel Kâr - Zarar
Alım Aralığı (TL)	Satış Hedefi (TL)	Zarar Kes Seviyesi (TL)	Potansiyel Getiri	Olası Zarar
80 - 81,6	84,80	78,15	4,95%	-3,28%

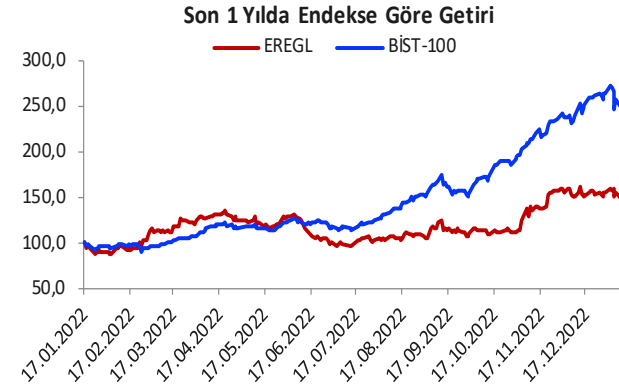
- ✓ Ocak ayı başından itibaren başlayan düşüş hareketlerinden sonra son iki işlem gününde tepki yükselişlerinin görüldüğü AYGAZ hissesinde, 50 günlük üssel hareketli ortalama üzerindeki haftalık kapanışı pozitif olarak değerlendiriyoruz. RSI(14) indikatörünün aşırı satım bölgesinden toparlandığı hissede, yeni haftada da tepki yükselişlerinin devam edebileceği değerlendiriyoruz.



Haftalık Teknik Öneriler

Ereğli Demir Çelik (EREGL)				
Teknik Öneri Detay				Muhtemel Kâr - Zarar
Alım Aralığı (TL)	Satış Hedefi (TL)	Zarar Kes Seviyesi (TL)	Potansiyel Getiri	Olası Zarar
40,16 - 40,56	42,34	39,10	4,91%	-3,12%

- ✓ 50 günlük basit hareketli ortalama üzerinde haftalık kapanış gerçekleştiren EREGL'de, RSI(14) indikatörü 50 referans seviyesi üzerinde pozitif seyre işaret ediyor. Aralık ayı boyunca yaşanan yatay seyrin destek bölgesinden kapanış gerçekleştiren hissede yeni haftada yükseliş eğilimlerinin görülebileceğini düşünüyoruz.



Haftalık Teknik Öneriler

Global Yat. Holding (GLYHO)				
Teknik Öneri Detay			Muhtemel Kâr - Zarar	
Alım Aralığı (TL)	Satış Hedefi (TL)	Zarar Kes Seviyesi (TL)	Potansiyel Getiri	Olası Zarar
10,74 - 10,84	11,34	10,43	5,10%	-3,34%

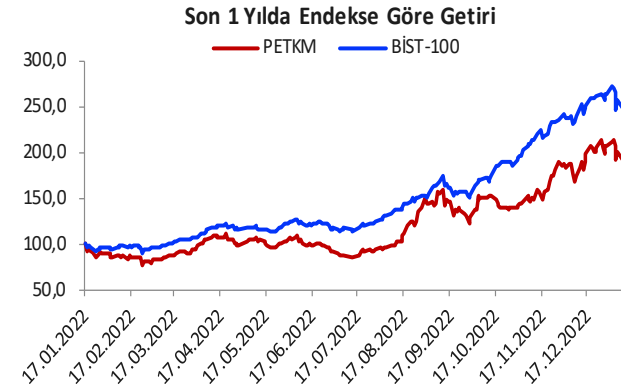
- ✓ Aralık ayı ortalarından itibaren başlayan düşüş eğilimi son iki iş gününde yerini tepki yükselişlerine bırakmış durumda. Fiyatlama 50 günlük basit hareketli ortalama üzerinde seyrederken, indikatörler aşırı satım bölgesi üzerinde toparlanma eğilimi gösteriyor. Bu bağlamda GLYHO hissesinde yeni haftada tepki yükselişlerinin devam edebileceğini değerlendiriyoruz.



Haftalık Teknik Öneriler

Petkim (PETKM)				
Teknik Öneri Detay			Muhtemel Kâr - Zarar	
Alım Aralığı (TL)	Satış Hedefi (TL)	Zarar Kes Seviyesi (TL)	Potansiyel Getiri	Olası Zarar
17,68 - 17,86	18,62	17,18	4,78%	-3,32%

- ✓ Ocak ayı başından itibaren sert satışların izlendiği PETKM'de son iki işlem gününde tepki yükselişlerinin yaşandığı görülüyor. Fiyatlama 50 günlük basit hareketli ortalama üzerinde seyredirken, indikatörlerde ise aşırı satım bölgelerinden toparlanma eğilimi göstermekte. Bu bağlamda yeni haftada hissede tepki yükselişlerinin devamı beklenebilir.



Gedik Yatırım Menkul Değerler A.Ş.

Yatırım Danışmanlığı Birimi

[E-Posta: gyd@gedik.com](mailto:gyd@gedik.com)

Yatırım Danışmanlığı Birimi

Üzeyir DOĞAN

Yatırım Danışmanlığı Müdürü

uzeyirdogan@gedik.com

Mesut KURT

Müdür

mkurt@gedik.com

Onurcan BAL

Müdür Yardımcısı

obal@gedik.com

Eda KARADAĞ

Müdür Yardımcısı

eda.karadag@gedik.com

Betül ASILKAN

Yatırım Danışmanı

betul.asilkan@gedik.com

Yılmaz ALTUN

Yatırım Danışmanı

yilmaz.altun@gedik.com

Elif KAYA

Uzman

ekaya@gedik.com

www.gedik.com

Burada yer alan yatırım bilgi, yorum ve tavsiyeleri yatırım danışmanlığı kapsamında değildir. Yatırım danışmanlığı hizmeti; aracı kurumlar, portföy yönetim şirketleri, mevduat kabul etmeyen bankalar ile müşteri arasında imzalanacak yatırım danışmanlığı sözleşmesi çerçevesinde sunulmaktadır. Burada yer alan yorum ve tavsiyeler, yorum ve tavsiyede bulunanların kişisel görüşlerine dayanmaktadır. Bu görüşler mali durumunuz ile risk ve getiri tercihlerinize uygun olmayabilir. Bu nedenle, sadece burada yer alan bilgilere dayanılarak yatırım kararı verilmesi beklentilerinize uygun sonuçlar doğurmayabilir.