

## BIST 100



## BIST-100 Strateji

BIST100 endeksi haftanın son işlem gününü yüzde 1,07'lik yükselişle 7.629 puandan tamamladı. Bankalar ve sinai endeksi yaklaşık yüzde 1'e yakın yükseliş kaydetti. Endeksin 7.500 seviyesinin üzerinde kapatmasını olumlu olarak değerlendirmeye devam ediyoruz. Hafta içerisinde 7.386-7.634 puan aralığında bir seyir izlenirken, yatay görünüm hakimdi. Teknik olarak ele aldığımızda, 7.500 üzeri seyrin devamında yukarı yönlü hareketini sürdürmesini destekleyebileceğini öngörüyoruz. Endeks için 7.754 ve 7.889 direnç noktaları olarak takip edilmektedir. Bu dirençlerin üzerinde kapanışlar görülmedikçe, yükselişinde uzun soluklu kalması beklenemeyebilir. Geri çekilmelerde ise 7.424-7.355 destek noktaları gündeme gelebilir. BIST100 endeksinin yeni haftaya yatay bir açılışla başlamasını bekliyoruz.

## GÜNLÜK HİSSE SENEDİ ÖNERİLERİ

Öneri Tarihi	Hisse Senedi	İşlem Yönü	Önceki Gün Kapanış	Pozisyon Açım Aralığı	Hedef Fiyatı	Zarar Kes Fiyatı
8.1.2024	BIMAS	ALİŞ	307,25	305,50-308,50	313,5	303,25
8.1.2024	EREGL	ALİŞ	42,62	42,46-42,82	43,54	42,16
8.1.2024	GWIND	ALİŞ	23,30	23,14-23,40	24	22,9

- Önerilerin geçerlilik süresi raporda verilen tarihle sınırlıdır. Verilen tarih içinde hedef ve stop seviyesine ulaşmayan hisseler öneri bitiş tarihindeki kapanış fiyatından kapatılmış sayılır ve bunlar için ek bir bildirim yapılmaz.

Hisse seçimlerinde Teknik Analiz yöntemleri kullanılmıştır.

## BIST 100 Şirketleri Destek/Direnç Tablosu

\* Tabloda yer alan destekler ve dirençler; ilgili şirketin pivot noktaları ve seçilmiş hareketli ortalamalarından oluşan 13 seviye dikkate alınarak hesaplanmıştır. Bahsedilen bu 13 seviyeden kapanış fiyatına eşit ya da en yakın uzaklıkta yer alan üçer seviye destekler ve dirençler olarak sıralanmıştır. **Tabloda yer alan destek/direnç noktalarının aynı ya da birbirine çok yakın olması o bölgede birden çok göstergenin destek ya da direnç oluşturduğu anlamına gelmektedir.** Bu durum buradaki destek ya da direncin önemini artırmaktadır. Tabloda yer alan destek ve direnç seviyeleri yatırımcının risk/getiri profili de göz önünde bulundurularak gün içi işlemlerde kar alımı ve zarar kes için referans olarak kullanılabilir. Tablo her gün güncellenmektedir.

## BIST 100 ŞİRKETLERİ DESTEK/DİRENÇ TABLOSU

HİSSELER	DESTEKLER			REFERANS DEĞERLER		DİRENÇLER			ORTA NOKTA DESTEĞİNE/DİRENCİNE UZAKLIK		SON 1 HAFTANIN DİP/ZİRVE NOKTASI	
	Destek 3	Destek 2	Destek 1	Kapanış	Pivot	Direnç 1	Direnç 2	Direnç 3	Orta Desteğe Uzaklık	Orta Dirence Uzaklık	Son 1 Haftanın En Düşüğü	Son 1 Haftanın En Yüksekği
AEFES	127,07	129,23	130,29	131,40	131,07	133,14	133,23	135,07	-1,65%	1,40%	128,10	140,00
AGHOL	206,67	210,23	210,96	213,8	212,27	215,83	217,87	221,43	-1,67%	1,90%	202,10	214,30
AHGZ	9,91	9,96	10,09	10,21	10,17	10,30	10,38	10,45	-2,42%	1,70%	9,85	10,55
AKBNK	35,49	36,13	36,20	36,78	36,51	37,15	37,28	37,53	-1,76%	1,35%	34,86	37,28
AKCNS	135,67	138,07	141,76	142	142,93	146,87	149,31	151,73	-2,77%	5,15%	139,00	149,90
AKFYE	14,92	14,97	15,12	16	15,56	16,44	16,77	16,88	-6,47%	4,82%	14,41	16,00
AKSA	88,03	88,64	89,12	90,2	91,13	92,22	94,10	94,23	-1,73%	4,32%	90,00	100,80
AKSEN	29,61	29,61	29,72	30,06	29,89	30,33	30,43	30,46	-1,49%	1,22%	28,84	30,24
ALARK	90,22	90,25	90,67	91,45	91,63	92,69	92,87	94,28	-1,31%	1,55%	89,70	93,40
ALBRK	3,76	3,77	3,78	3,81	3,79	3,83	3,84	3,86	-1,01%	0,91%	3,69	3,85
ALFAS	75,77	78,53	80,97	83,4	83,73	84,66	86,03	86,17	-5,84%	3,15%	81,30	92,70
ARCLK	126,57	126,81	126,84	128	128,03	129,47	130,93	132,37	-0,93%	2,29%	124,60	131,60
ASELS	46,22	46,29	46,87	47,44	47,39	47,97	48,49	49,07	-2,42%	2,22%	45,14	47,92
ASGYO	13,83	14,04	14,04	14,24	14,14	14,29	14,35	14,45	-1,43%	0,75%	13,43	14,81
ASTOR	98,77	99,10	100,83	102,9	103,97	106,03	108,32	109,17	-3,69%	5,27%	94,60	110,60
BERA	11,30	11,32	11,35	11,54	11,53	11,71	11,73	11,89	-1,88%	1,63%	10,88	11,74
BIENV	38,15	38,61	39,25	39,9	39,71	40,19	40,35	40,68	-3,24%	1,14%	38,84	42,80
BIMAS	302,46	304,42	307,04	307,25	304,75	309,75	312,25	317,25	-0,92%	1,63%	289,75	307,25
BIOEN	18,45	18,45	18,80	18,96	18,86	19,38	19,79	19,98	-2,69%	4,40%	16,92	19,28
BOBET	31,07	31,19	31,73	32,26	32,01	32,55	32,83	33,14	-3,31%	1,78%	30,58	32,50
BRSAN	598,86	607,64	608,33	625,5	629,67	646,83	668,17	685,33	-2,85%	6,82%	591,00	708,00
BRYAT	2350,43	2362,43	2364,54	2367	2375,67	2411,33	2423,67	2455,67	-0,19%	2,39%	2.315,00	2.530,00
BUCIM	7,07	7,07	7,10	7,2	7,15	7,24	7,25	7,30	-1,77%	0,69%	6,92	7,30
CANTE	16,28	16,41	16,50	16,53	16,49	16,62	16,70	16,78	-0,75%	1,05%	16,18	17,28
CCOLA	503,00	510,43	511,00	519	515,50	523,50	528,00	536,00	-1,65%	1,73%	497,50	531,50
CIMSA	27,74	27,96	28,30	28,64	28,52	28,85	28,86	28,90	-2,37%	0,77%	28,16	30,60
CWENE	268,34	270,58	276,17	281,75	281,58	287,17	287,42	292,58	-3,96%	2,01%	267,00	293,50
DOAS	249,67	255,33	257,06	261	260,67	266,33	271,67	277,33	-2,17%	4,09%	241,10	266,00
DOHOL	11,43	11,55	11,67	11,92	11,80	12,04	12,17	12,41	-3,11%	2,07%	11,10	11,92
ECILC	42,58	42,90	42,96	44,4	43,70	44,77	45,14	45,88	-3,37%	1,67%	41,24	44,72
ECZYT	257,67	263,36	265,57	268	264,33	274,67	280,88	281,33	-1,73%	4,81%	250,50	271,00
EGEN	10177,50	10300,00	10329,29	10422,5	10400,00	10522,50	10622,50	10745,00	-1,18%	1,92%	10.002,50	11.142,50
EKGYO	7,20	7,37	7,47	7,64	7,50	7,71	7,78	7,91	-3,58%	1,79%	6,88	7,64
ENERY	107,20	108,40	109,60	110,8	110,80	110,93	112,00	113,20	-2,17%	1,08%	107,90	117,00
ENJSA	45,43	45,56	45,59	45,96	45,83	46,35	46,75	47,27	-0,86%	1,71%	44,68	47,26
ENKAI	32,93	33,20	33,20	33,28	33,19	33,35	33,55	33,81	-0,24%	0,80%	32,42	34,22
EREGL	41,73	41,83	42,15	42,62	42,53	42,99	43,37	43,83	-1,86%	1,75%	40,92	42,90
EUPWR	159,73	160,00	162,01	166	163,57	169,83	170,06	173,67	-3,62%	2,44%	157,30	176,00
EUREN	14,63	14,63	14,71	14,71	14,64	14,80	14,88	15,04	-0,52%	1,18%	14,33	16,00
FROTO	729,83	737,67	745,49	745,5	746,83	745,64	750,32	754,67	-1,05%	0,65%	733,50	765,50
GARAN	55,87	56,63	57,25	57,4	57,32	58,08	58,74	58,77	-1,34%	2,34%	55,00	60,15
GESAN	66,34	67,12	67,41	68,3	67,93	68,58	69,12	69,93	-1,73%	1,20%	66,70	74,00
GUBRF	136,80	144,00	148,40	152,8	155,60	156,59	160,00	167,20	-5,76%	4,71%	151,20	179,40
GWIND	22,61	22,66	22,72	23,3	23,04	23,62	23,94	24,52	-2,73%	2,75%	21,90	23,36
HALKB	11,88	12,01	12,07	12,15	12,09	12,23	12,27	12,31	-1,15%	0,95%	11,53	12,17
HEKTS	19,10	19,35	19,54	19,73	19,79	19,98	20,07	20,23	-1,93%	1,72%	19,60	21,06
IPEKE	32,21	32,22	32,65	33,1	33,03	33,16	33,47	33,85	-2,65%	1,13%	31,68	34,66
ISCTR	22,88	22,90	23,11	23,18	23,06	23,26	23,36	23,54	-1,20%	0,78%	22,20	23,92
ISDMR	34,94	35,16	35,53	35,54	35,48	35,86	36,18	36,56	-1,07%	1,80%	34,04	35,88
ISGYO	14,69	15,20	15,26	15,83	15,63	16,00	16,20	16,57	-3,95%	2,34%	14,62	16,00

## BIST 100 ŞİRKETLERİ DESTEK/DİRENÇ TABLOSU

HİSSELER	DESTEKLER			REFERANS DEĞERLER		DİRENÇLER			ORTA NOKTA DESTEĞİNE/DİRENÇİNE UZAKLIK		SON 1 HAFTANIN DİP/ZİRVE NOKTASI	
	Destek 3	Destek 2	Destek 1	Kapanış	Pivot	Direnc 1	Direnc 2	Direnc 3	Orta	Orta	Son 1 Haftanın En Düşüğü	Son 1 Haftanın En Yüksekü
									Desteğe Uzaklık	Dirence Uzaklık		
İSMEN	30,16	30,36	30,39	30,92	30,76	31,32	31,72	32,28	-1,81%	2,59%	29,72	32,34
İZENR	26,19	26,35	26,63	27,08	26,93	27,24	27,37	27,67	-2,69%	1,08%	25,80	28,40
İZMDC	5,50	5,53	5,57	5,65	5,60	5,73	5,80	5,82	-2,18%	2,71%	5,32	5,84
KARSN	8,59	8,64	8,79	8,95	8,99	9,14	9,19	9,34	-3,50%	2,69%	8,46	9,18
KAYSE	31,53	32,03	32,49	32,94	32,99	33,00	33,45	33,95	-2,75%	1,54%	31,82	35,32
KCAER	29,82	30,44	31,02	31,6	31,64	32,22	32,84	33,42	-3,67%	3,92%	28,02	32,26
KCHOL	141,09	141,27	141,34	142,1	141,67	142,35	142,93	143,77	-0,58%	0,59%	138,50	143,30
KLSE	63,45	63,46	66,20	67,05	65,25	68,85	70,65	71,24	-5,35%	5,37%	61,00	67,55
KMPUR	59,37	59,83	60,75	61,45	61,07	62,68	63,92	65,53	-2,63%	4,01%	58,00	63,25
KONTR	225,44	227,73	231,67	235,6	236,93	240,87	244,95	246,13	-3,34%	3,97%	219,40	262,50
KONYA	6525,83	6776,67	7005,83	7235	7256,67	7240,71	7273,89	7485,83	-6,33%	0,54%	7.000,00	7.587,50
KORDS	76,96	77,23	77,57	78,5	78,68	79,62	80,16	80,73	-1,62%	2,12%	75,65	79,80
KOZAA	42,33	42,41	42,55	43	42,91	43,59	44,17	44,54	-1,38%	2,73%	41,20	44,34
KOZAL	19,20	19,43	19,55	19,65	19,55	19,78	19,79	19,90	-1,14%	0,73%	19,06	20,46
KRDMD	24,15	24,27	24,43	24,9	24,99	25,47	25,71	26,03	-2,52%	3,25%	23,82	25,56
MAVI	110,94	110,98	111,60	112,8	113,80	113,56	115,00	117,20	-1,62%	1,95%	112,40	119,60
MGROS	336,39	338,51	339,83	344,75	343,42	348,33	351,55	351,92	-1,81%	1,97%	329,75	347,00
MIATK	35,98	36,46	36,84	37,7	37,92	38,78	39,86	40,68	-3,28%	5,73%	36,22	41,90
ODAS	8,20	8,20	8,29	8,37	8,30	8,48	8,58	8,70	-2,03%	2,55%	8,03	8,55
OTKAR	419,08	424,86	428,01	440,5	431,92	453,33	466,17	487,58	-3,55%	5,83%	403,75	444,75
OYAKC	56,01	56,19	56,30	57,5	56,90	58,10	58,70	59,90	-2,28%	2,09%	54,85	57,70
PENTA	18,74	18,74	19,19	19,63	19,59	20,04	20,23	20,44	-4,52%	3,06%	18,00	20,50
PETKM	18,77	18,98	19,21	19,43	19,42	19,65	19,86	20,05	-2,30%	2,23%	18,15	19,70
PGSUS	670,90	684,33	700,00	708,5	696,67	720,83	733,17	753,04	-3,41%	3,48%	648,00	709,00
QUAGR	3,83	3,98	4,10	4,23	4,25	4,37	4,52	4,64	-5,99%	6,78%	4,12	5,77
SAHOL	58,73	59,37	59,39	60	59,78	60,19	60,29	60,42	-1,06%	0,49%	58,70	60,95
SASA	35,13	35,77	36,26	36,42	36,35	36,99	37,30	37,57	-1,78%	2,42%	35,04	37,56
SDTTR	269,97	277,08	291,13	295,25	286,17	304,33	313,42	331,40	-6,15%	6,15%	266,00	295,25
SISE	44,71	44,93	45,37	45,8	45,59	45,91	46,03	46,25	-1,89%	0,49%	44,54	46,42
SKBNK	4,00	4,04	4,13	4,21	4,17	4,22	4,26	4,30	-3,96%	1,11%	3,96	4,39
SMRTG	56,93	57,40	58,27	60	59,33	61,07	61,99	62,13	-4,33%	3,32%	55,10	63,45
SOKM	52,97	53,58	53,73	53,8	53,78	54,52	54,62	55,43	-0,42%	1,52%	52,50	54,80
TATEN	29,74	30,10	30,29	30,38	30,14	30,78	31,18	31,82	-0,91%	2,63%	29,50	32,50
TAVHL	110,53	110,73	112,37	114	113,33	114,84	114,97	115,93	-2,87%	0,85%	107,00	114,30
TCELL	57,53	58,32	59,78	61,25	60,57	62,03	62,82	64,28	-4,79%	2,56%	57,25	61,35
THYAO	234,54	235,20	238,05	239,2	237,20	239,97	241,20	241,39	-1,67%	0,84%	229,70	239,20
TKFEN	36,17	36,25	36,46	36,82	36,83	37,41	37,99	38,57	-1,56%	3,19%	35,18	37,50
TOASO	215,64	218,27	218,48	221	220,63	223,37	225,73	228,47	-1,24%	2,14%	211,60	223,00
TSKB	6,86	6,93	7,01	7,03	7,00	7,09	7,16	7,25	-1,38%	1,80%	6,54	7,06
TTKOM	25,53	25,77	26,21	26,66	26,45	26,89	27,13	27,57	-3,35%	1,75%	24,48	26,68
TTRAK	689,29	690,57	691,17	701	700,50	713,77	714,00	727,00	-1,49%	1,85%	676,50	713,50
TUKAS	6,79	6,85	6,92	6,94	6,91	7,01	7,07	7,17	-1,34%	1,92%	6,68	7,11
TUPRS	140,67	142,23	143,69	143,8	143,27	144,45	144,83	144,92	-1,09%	0,72%	140,00	145,70
ULKER	78,60	79,20	79,71	79,75	80,15	80,64	81,30	81,66	-0,68%	1,94%	79,00	83,95
VAKBN	13,45	13,65	13,98	14,3	14,18	14,51	14,65	14,71	-4,52%	2,44%	12,69	14,39
VESTL	45,56	45,78	46,25	47,28	46,77	47,63	47,81	48,33	-3,18%	1,11%	44,56	47,30
YEOTK	175,73	178,43	180,37	185	183,43	188,07	191,13	195,77	-3,55%	3,32%	164,70	194,60
YKBNK	19,39	19,57	19,69	20	19,89	20,08	20,19	20,19	-2,15%	0,94%	19,27	20,08
YYLGD	12,31	12,40	12,42	12,74	12,66	12,99	13,06	13,23	-2,64%	2,51%	11,95	13,06
ZOREN	4,27	4,29	4,38	4,48	4,48	4,67	4,84	4,86	-4,24%	8,03%	4,16	4,67

## Yabancı Payındaki Değişimler

Belli varsayımlarla BIST-100 hisselerinin yabancı payları aşağıdaki tablolarda paylaşılmıştır. Resmi veri olmadığı için hata payı vardır. Yabancı paylarındaki değişim doğrudan bir hisseye yatırım kriteri olarak baz alınmamalıdır. Bir şirkete yatırım için sektördeki gelişmeler, ortaklık yapısı ve finansal görünümü incelenmeli bu taraftaki kriterler baz alınmalıdır.

Yabancı Payındaki Değişimler							
Günlük							
Hisse	Oran Fark Puan	Son Yab. Oran	Fiyat Fark %	Hisse	Oran Fark Puan	Son Yab. Oran	Fiyat Fark %
TAVHL	0,58	63,32	1,79%	ASGYO	-1,31	1,74	0,71%
IZENR	0,49	5,81	2,34%	MIATK	-1,04	5,89	-0,11%
SDTTR	0,46	5,74	9,96%	GUBRF	-1,03	6,16	-5,45%
TTKOM	0,45	16,62	1,60%	YEOTK	-0,93	3,64	2,04%
SKBNK	0,36	7,79	2,93%	EKGYO	-0,84	18,80	5,23%
KAYSE	0,31	13,25	0,98%	BRSAN	-0,78	12,13	-1,42%
BOBET	0,23	7,29	2,09%	ASTOR	-0,70	6,68	-2,37%
TOASO	0,22	41,54	0,45%	KOZAL	-0,64	23,72	-0,10%
YYLGD	0,21	4,61	2,49%	AKCNS	-0,59	17,22	-2,41%
SOKM	0,19	37,39	0,19%	ENJSA	-0,58	25,81	-4,57%
Haftalık							
Hisse	Oran Fark Puan	Son Yab. Oran	Fiyat Fark %	Hisse	Oran Fark Puan	Son Yab. Oran	Fiyat Fark %
BIENY	1,54	6,08	-3,39%	GUBRF	-2,79	6,16	-0,65%
AKSA	1,22	20,27	-12,43%	ALFAS	-1,86	14,79	-0,71%
TATEN	1,03	2,67	-1,30%	BRSAN	-1,56	12,13	5,84%
KCAER	0,65	14,13	6,04%	AKCNS	-1,37	17,22	-0,21%
AEFES	0,50	59,51	-4,44%	ODAS	-1,24	13,02	1,45%
EUPWR	0,45	8,87	2,47%	SAHOL	-1,23	48,65	-0,74%
TSKB	0,42	23,15	7,33%	SISE	-1,23	20,54	-0,04%
YYLGD	0,42	4,61	-0,23%	ALARK	-1,10	9,98	0,94%
DOAS	0,41	26,69	1,56%	EKGYO	-1,04	18,80	11,05%
ULKER	0,40	13,07	-2,57%	KOZAL	-1,04	23,72	0,61%

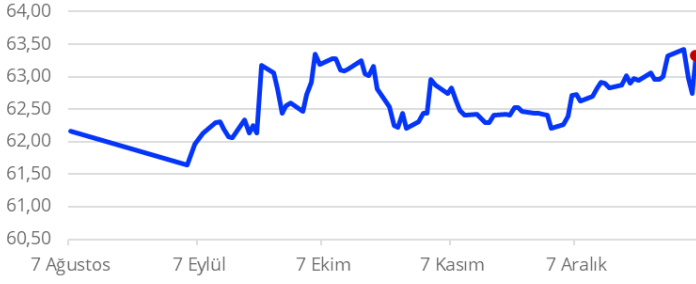
Yabancı Payındaki Değişimler							
Aylık							
Hisse	Oran Fark Puan	Son Yab. Oran	Fiyat Fark %	Hisse	Oran Fark Puan	Son Yab. Oran	Fiyat Fark %
KAYSE	6,71	13,25	-13,00%	GUBRF	-5,57	6,16	-59,95%
KLSE	4,50	8,16	-6,88%	ALFAS	-5,02	14,79	-16,35%
SASA	3,17	11,49	-29,76%	TTRAK	-3,10	33,53	3,93%
MIATK	3,00	5,89	-13,45%	ALARK	-2,29	9,98	-8,09%
CWENE	2,83	7,59	-9,77%	ARCLK	-2,07	16,49	-6,23%
EUPWR	2,57	8,87	-1,07%	AHGAZ	-2,04	9,55	-15,27%
IZENR	2,55	5,81	-19,83%	ENERY	-1,90	4,04	-26,23%
MAVI	2,32	41,95	-0,09%	PGSUS	-1,44	23,54	-0,21%
SDTTR	2,25	5,74	-1,42%	ENJSA	-1,43	25,81	-4,01%
AKBNK	2,14	56,70	0,60%	IZMDC	-1,42	4,87	0,71%
Yılbaşından Bugüne							
Hisse	Oran Fark Puan	Son Yab. Oran	Fiyat Fark %	Hisse	Oran Fark Puan	Son Yab. Oran	Fiyat Fark %
AKSA	1,18	20,27	-12,43%	GUBRF	-2,50	6,16	-0,65%
BIENY	0,87	6,08	-3,39%	ALFAS	-1,91	14,79	-0,71%
AEFES	0,64	59,51	-4,44%	YEOTK	-1,88	3,64	12,46%
TSKB	0,43	23,15	7,33%	AKCNS	-1,68	17,22	-0,21%
BUCIM	0,38	4,28	3,15%	KOZAL	-1,42	23,72	0,61%
KCAER	0,37	14,13	6,04%	MIATK	-1,33	5,89	4,43%
TATEN	0,37	2,67	-1,30%	KOZAA	-1,33	20,95	1,37%
SKBNK	0,31	7,79	-2,09%	KRDMD	-1,22	14,46	4,80%
DOAS	0,31	26,69	1,56%	SISE	-1,22	20,54	-0,04%
CCOLA	0,29	81,41	-1,24%	ODAS	-1,20	13,02	1,45%

\*Bu yıl halka arz edilen ve BIST 100 endeksine dahil olan şirketlerin yılbaşından bugüne yabancı payı değişimi ve getiri oranı, şirketlerin halka arz tarihi ve halka arz fiyatı baz alınarak hesaplanmıştır.

\*Günlük bazda yabancı payı en çok yükselen ve düşen hisselerin grafikleri aşağıdaki sayfalarda yer almaktadır.

## Günlük Bazda Yabancı Payı En Çok Artanlar

TAVHL



IZENR



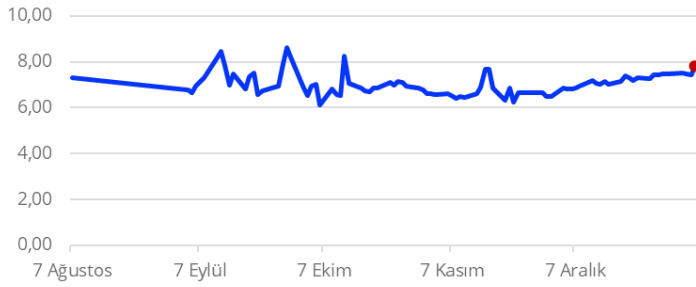
SDTTR



TTKOM



SKBNK



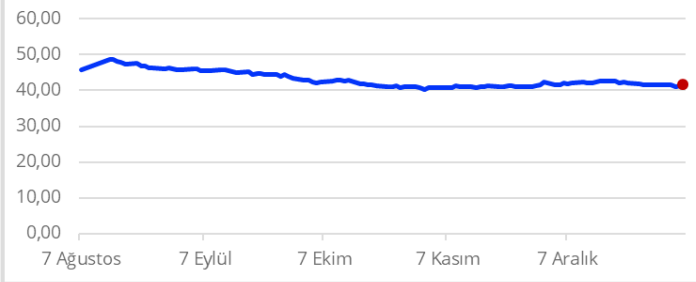
KAYSE



BOBET



TOASO



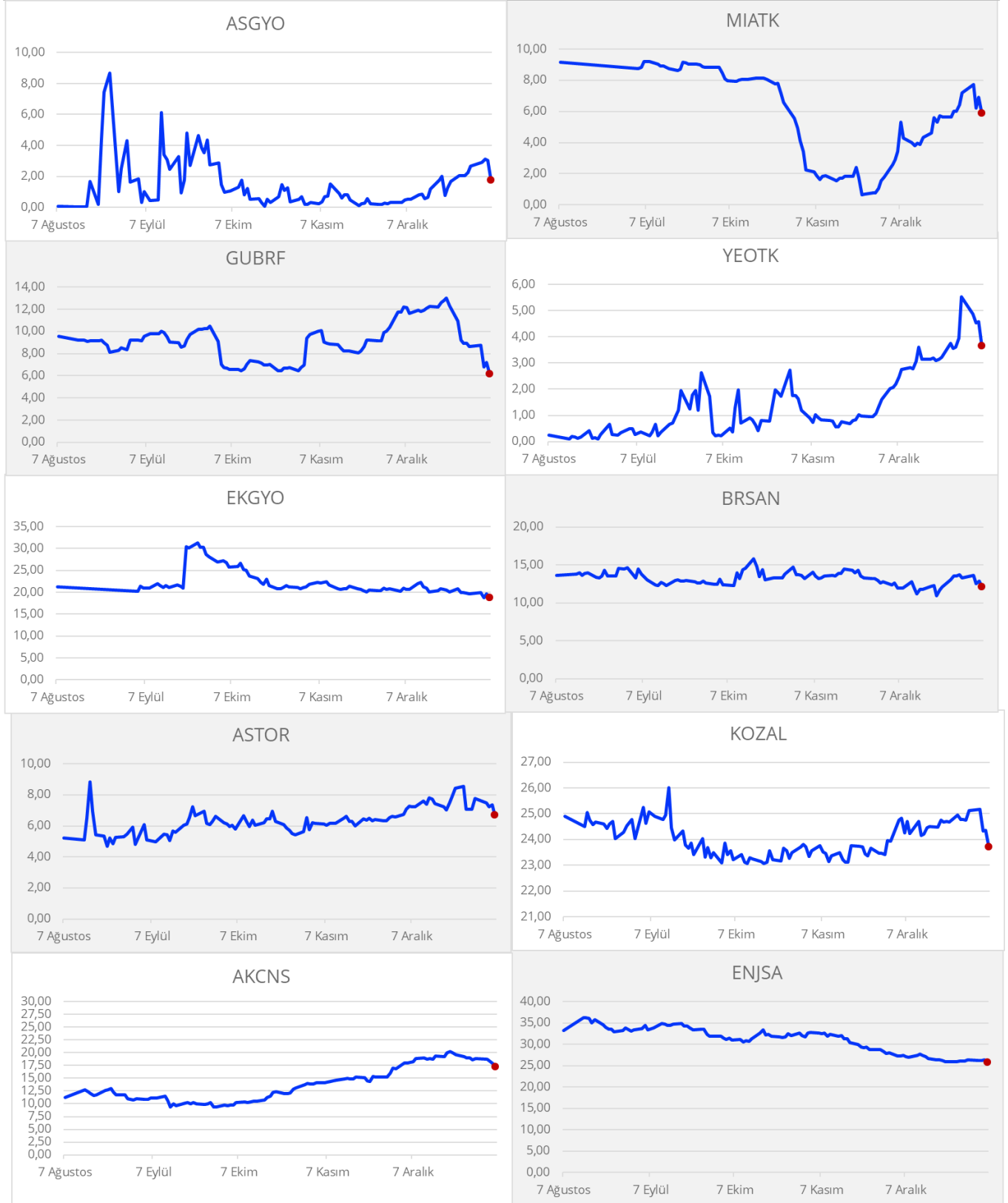
YYLGD



SOKM



## Günlük Bazda Yabancı Payı En Çok Azalanlar





**Gedik Yatırım Menkul Değerler A.Ş. - Yatırım Danışmanlığı Birimi**

E-Posta : [gyd@gedik.com](mailto:gyd@gedik.com)

Adres : Altayçeşme Mahallesi, Çamlı Sokak, No: 21, Kat: 10-11,12, 34843 Maltepe/İstanbul

Tel : (0216) 453 00 53

**Yatırım Danışmanlığı Birimi**

Mesut KURT	Müdür	<a href="mailto:mesut.kurt@gedik.com">mesut.kurt@gedik.com</a>
Eda KARADAĞ	Müdür Yardımcısı	<a href="mailto:eda.karadag@gedik.com">eda.karadag@gedik.com</a>
Onurcan BAL	Müdür Yardımcısı	<a href="mailto:onurcan.bal@gedik.com">onurcan.bal@gedik.com</a>
Onur ALTIN	Müdür Yardımcısı	<a href="mailto:onur.altin@gedik.com">onur.altin@gedik.com</a>
Betül GEDİK	Yönetmen	<a href="mailto:betul.gedik@gedik.com">betul.gedik@gedik.com</a>
Yılmaz ALTUN	Yatırım Danışmanı	<a href="mailto:yilmaz.altun@gedik.com">yilmaz.altun@gedik.com</a>
Elif KAYA	Uzman	<a href="mailto:elif.kaya@gedik.com">elif.kaya@gedik.com</a>

**YASAL UYARI**

Burada yer alan bilgiler Gedik Yatırım tarafından bilgilendirme amacıyla hazırlanmıştır. Yatırım sinyal, bilgi, yorum ve tavsiyeleri yatırım danışmanlığı kapsamında değildir. Yatırım danışmanlığı hizmeti; aracı kurumlar, portföy yönetim şirketleri, mevduat kabul etmeyen bankalar ile müşteri arasında imzalanacak yatırım danışmanlığı sözleşmesi çerçevesinde sunulmaktadır. Burada yer alan sinyal, yorum ve tavsiyeler, herhangi bir yatırım aracının alım satım önerisi ya da getiri vaadi olarak yorumlanmamalıdır. Bu görüşler mali durumunuz ile risk ve getiri tercihlerinize uygun olmayabilir ve sadece burada yer alan bilgilere ve sinyallere dayanarak yatırım kararı verilmesi beklentilerinize uygun sonuçlar doğurmayabilir. Burada yer alan sinyaller, fiyatlar, veriler ve bilgilerin tam ve doğru olduğu garanti edilemez; içerik, haber verilmeksizin değiştirilebilir. Tüm sinyal ve veriler, Gedik Yatırım tarafından güvenilir olduğuna inanılan kaynaklardan alınmıştır. Bu sinyal ve kaynakların kullanılması nedeni ile ortaya çıkabilecek hatalardan ve zararlardan Gedik Yatırım sorumlu değildir.



<b>Genel Müdürlük</b> Altaçşeme Mah. Çamlı Sok. Ofis Park Maltepe No:21/4 Kat:10-11-12 Maltepe/İSTANBUL Tel: (0216) 453 0000 pbx Faks: (0216) 377 1136	<b>Adana Şubesi</b> Çınarlı Mah. Ziyapaşa Bulvarı No: 78 Günep Ziyapaşa İş Merkezi Kat :5 No :504 Seyhan/ADANA Tel: (0322) 355 0350 Faks: (0322) 290 3526
<b>Adapazarı Şubesi</b> Tığcılar Mah. Yenice Mah. Sok. Dış Kapı No:5 İç Kapı No: 201 Adapazarı- Sakarya Tel: (0264) 279 8389 (pbx) Faks: (0264) 281 0388	<b>Alanya Şubesi</b> Şekerhane Mah. Atatürk Cad.(Hancı Pastanesi Üstü) Balta İş Hanı 1100 Sok. Dış Kapı No : 9 İç Kapı No : 206 Alanya - Antalya Tel: (0242) 519 2317 (pbx) Faks: (0242) 513 9381
<b>Antalya Şubesi</b> Elmalı Mah. Cumhuriyet Cad. Dış Kapı No : 40 Gültekin İşhanı Kat: 3 İç Kapı No : 301 Muratpaşa / ANTALYA Tel: (0242) 248 3520 (pbx) Faks: (0242) 244 2910	<b>Afyon Şubesi</b> Dumlupınar Mahallesi Süleyman Gönçer Caddesi No: 8 ATSO İş Merkezi Kat: 3 İç Kapı No: 7 Merkez - AFYONKARAHİSARİ Tel: (0272) 999 1409
<b>Aydın Şubesi</b> Hasanefendi-Ramazan Paşa Mah. İstiklal Cad. Dış Kapı No : 23 İç Kapı No : 1 Efeler/AYDIN Tel: (0256) 999 1787	<b>Bağdat Caddesi Private Şubesi</b> Caddebostan Mah. Kantarcı Rıza Sk. Dış Kapı No:1 K:4 İç Kapı No:8 Kadıköy / İstanbul Tel: (0216) 453 01 05 Faks: (0216) 411 2354
<b>Bakırköy Şubesi</b> Cevizlik Mah. Muhasebeci Sok. Neşe Han No: 1 Kat:3 Bakırköy/İSTANBUL Tel:(0212) 660 8525 Faks: (0212) 570 0303	<b>Batı Ataşehir Şubesi</b> Barbaros Mah. İhlamur Bulvarı Sarkaç Sok. Ağaoğlu My Prestige No:1 D: 12-13 Ataşehir/İSTANBUL Tel:(0216) 560 3700 Faks: (0216) 688 6786
<b>Bodrum Private Şubesi</b> Çırkan Mah. Atatürk Bul. No: 16 C - İç Kapı Muğla/ BODRUM Tel: (0252) 319 5480 (pbx)	<b>Bandırma Şubesi</b> Dere Mah. Ordu Cad. Kapı No:3 İç Kapı No:2 Bandırma/ BALIKESİR Tel: (0266) 999 10 75
<b>Bursa Nilüfer Şubesi</b> Odonluk Mah. Liman Cad. No:7 Nilüfer / BURSA Tel: (0224) 453 2230 Faks: (0224) 451 7966	<b>Bursa Şubesi</b> İhsaniye Mah. İlkör Sok. No:1D / 8 Nilüfer/BURSA Tel: (0224) 220 5150 Faks: (0224) 220 5099
<b>Balıkesir Şubesi</b> Eski Kuyumcular Mah. Anafartalar Cad. Acarlar İş Merkezi Dış Kapı No:23 İç Kapı No:1 Karesi - BALIKESİR (0266) 999 1240	<b>Çorlu Şubesi</b> Zafer Mah. Cumhuriyet Bulvarı Dış Kapı No:9T1 İç Kapı No:114 Çorlu TEKİRDAĞ Tel: (0282) 888 9620
<b>Çankaya Şubesi</b> Yıldızevler Mah. 714. Sok. No: 5 / 38 Vizyon Plaza Çankaya/ANKARA Tel: (0312) 438 2700 Faks: (0312) 438 2747	<b>Çanakale Şubesi</b> Kemalpaşa Mah. Şair Ece Ayhan Meydanı Dış Kapı No: 22 Kat: 2 İç Kapı No:2 Merkez / ÇANAKKALE Tel: (0286) 999 1702
<b>Denizli Şubesi</b> Saraylar Mah. İkinci Ticari Yol Sok.No:24 Kat:4 D:8 DENİZLİ Tel: (0258) 263 8015 Faks: (0258) 241 9101	<b>Çorum Şubesi</b> Yavruturna Mah. 1. Maliye Sok. No: 1 Kat: 4 D: 22 Çorum Tel: (0364) 211 1145 (pbx) Faks: (0364) 201 0563
<b>Elazığ Şubesi</b> Cumhuriyet Mah. Beyzade Efendi Bulvarı Temizer Apt. No:1/3 A Blok Merkez / Elazığ Tel: (0424) 234 57 40	<b>Etiler Private Şubesi</b> Etiler Mah. Yıldız Çiçeği Sok. No:11 Beşiktaş/İstanbul Tel: (0212) 999 5011
<b>Fethiye Şubesi</b> Taşyaka Mah. Ölüdeniz (TSY) Cad. No : 21 İç Kapı No : 3 Fethiye / Muğla Tel: (0252) 612 0760 Fax: (0252) 612 3646	<b>Edirne Şubesi</b> İstasyon Mah. Hakim Çağlar Işık Cad. Dış Kapı No : 1 İç Kapı No : 30 Merkez / Edirne Tel: (0284) 212 2530 Faks: (0284) 213 3778
<b>Gaziantep Şubesi</b> İncili Pınar Mah. Nail Bilen Cad. Ugur Plaza Sitesi Uğur Plaza Blok No: 5 İç Kapı No: 35 Şehitkamil / Gaziantep Tel: (0342) 909 0154	<b>Eskişehir Şubesi</b> Akarbaşı Mah. Atatürk Bulvarı No : 77 A Odunpazarı / ESKİŞEHİR Tel: (0222) 230 0908 Faks: (0222) 220 3702
<b>İzmir Şubesi</b> Akdeniz Mah. Akdeniz Cad. Dış Kapı No : 1 İç Kapı No : 303 Konak / İZMİR Tel: (0232) 465 1020 Faks: (0232) 464 6622	<b>Gebze Şubesi</b> Hacı Halil Mah. Hükümet Cad. No: 95 Gebze/KOCAELİ Tel: (0262) 642 3400 Faks: (0262) 641 8201
<b>Karabük Şubesi</b> Bayır Mah. Menderes Cad. Çebioğlu Twin Towers B Blok Dış Kapı No :2 İç Kapı No : 107 Merkez / Karabük Tel: (0370) 502 1590 / 1600 Faks: (0370) 502 1593	<b>İzmit Şubesi</b> Körfez Mahallesi Ankara Karayolu Cad. Dış Kapı No : 123/ 2 İç Kapı No : 9 İzmit / Kocaeli Tel: (0262) 999 18 14Faks: (0216) 377 1136
<b>Kayseri Şubesi</b> Hunat Mah. Postalar Geçidi Sok. Ak Plaza Dış Kapı No :1 İç Kapı No : 206 Melikgazi - Kayseri Tel : 0352 221 3629	<b>Kapalıçarşı Şubesi</b> Kürkçüler Sk. No: 25 Eminönü/Kapalıçarşı/İSTANBUL Tel: (0212) 513 4001 Faks: (0212) 527 1686
<b>Konya Şubesi</b> Beyazıt Mah. Hüsnü Aşk Sok. Bezirci İş Merkezi Kat:4 / 403 Selçuklu / KONYA Tel: (0332) 238 5960 Faks: (0332) 238 5975	<b>Karadeniz Ereğli Şubesi</b> Müftü Mah. Süheyla Erel Sok. No:2/1 Ay City İş Merkezi 7.Kat Kdz.Ereğli / ZONGULDAK Tel: (0372) 329 1000 / 1014 Faks: (0372) 316 6630
<b>Malatya Şubesi</b> Özalper Mah. Kemal Tahir Sk. Milano Plaza No : 1 İç Kapı No : 12 Yeşilyurt / MALATYA Tel: (0422) 325 6267 Faks: (0422) 322 2372	<b>Kızılay Şubesi</b> Mustafa Kemal Mah. 2157 Sk. Dış Kapı No : 2 İç Kapı No : 11 Çankaya/ ANKARA Tel: (0312) 232 0949 (pbx) Faks: (0312) 231 4627
<b>Manisa Şubesi</b> Anafartalar Mah. Mustafa Kemal Paşa Cad. Kamil Menteş Apt. No: 34/1 MANİSA Tel: (0236) 239 4298 Faks: (0236) 239 4302	<b>Kuşadası Şubesi</b> Türkmen mah. Atatürk Bulvarı Belvü Sitesi C Blok Kat 2 Daire 3 Kuşadası / AYDIN Tel: (0256) 618 4477 Faks: (0256) 618 4491
<b>Nazilli Şubesi</b> Altıntaş Mah. İstasyon Bulvarı No:19 Kat:4 Daire:12 Nazilli / AYDIN Tel: (0256) 314 1598 Faks: (0256) 315 8852	<b>Maltepe Şubesi</b> Bağlarbaşı Mah. Bağdat Caddesi. Gedik İş Merkezi No: 414 Kat: 2 Daire: 22 Maltepe / İSTANBUL Tel: (0216) 399 0042 Faks: (0216) 399 1817
<b>Ordu Şubesi</b> Düz Mah. Yıldırım Cad. Dış Kapı No : 4 İç Kapı No : 503 Altınordu / ORDU Tel: (0452) 220 0746 (pbx) Faks: (0452) 220 0750	<b>Mersin Şubesi</b> Mahmudiye Mah. Atatürk Cad. Adil Kanun İş Hanı Kat: 2 Akdeniz / MERSİN Tel: (0324) 238 1824 Faks: (0324) 238 1824
<b>Şişli Şubesi</b> Esentepe Mah. Büyükdere Cad. Dış Kapı N201 Loft Residence İç Kapı N 50 Şişli /İSTANBUL Tel : 0212 385 4200 Faks: 0212 283 9280	<b>Samsun Şubesi</b> Hançerli Mah. Dervişzade Sok. Albayrak İş Merkezi No :5 Kat:6 İç Kapı No :5 İikadım /Samsun Tel: (0362) 431 6343 Faks: (0362) 431 3389
<b>Uşak Şubesi</b> İsmetpaşa Cad. No: 45 K: 2 Mavi Plaza UŞAK Tel: (0276) 227 2744 Faks: (0276) 227 2737	<b>Trabzon Şubesi</b> Kemer kaya Mah. K.Maraş Cad. Ticaret Mektep Sk. Ustaömeroğlu İş Merkezi No: 9/9 Ortahisar/TRABZON Tel:(0462) 326 0997 Fax:(0462) 326 3867
<b>Ümraniye Şubesi</b> İnkılap Mah. Küçüksu Cad. Çeşminaz Sok. NO:2 Daire: 7 Ümraniye / İSTANBUL Tel: (0216) 461 3390 Fax: (0216) 461 3392	<b>Yeşilyurt Private Şubesi</b> Yeşilyurt Mah. Sipahioğlu Cad. No : 14 İç Kapı No : 5 Bakırköy / İSTANBUL Tel: (0212) 999 98 95